

НАЦИОНАЛЬНЫЙ БАНК КЫРГЫЗСКОЙ РЕСПУБЛИКИ

ГОДОВОЙ ОТЧЕТ

2009

Бишкек 2010

Отчет Национального банка Кыргызской Республики за 2009 год

Отчет Национального банка Кыргызской Республики за 2009 год подготовлен согласно статьям 8 и 10 Закона Кыргызской Республики «О Национальном банке Кыргызской Республики».

Отчет Национального банка Кыргызской Республики за 2009 год утвержден постановлением Правления Национального банка Кыргызской Республики №8/1 от 19 марта 2010 года.

Финансовая отчетность за год, закончившийся 31 декабря 2009 года, утверждена постановлением Правления Национального банка Кыргызской Республики №9/7 от 31 марта 2010 года.

РЕДАКЦИОННЫЙ СОВЕТ:

Председатель: Цыплакова Л.Н.

Члены совета: Алыбаева С.К.
Конокбаев С.С.
Садыкова Н.О.
Урустемов С.А.

Ответственный секретарь: Аманов Б.К.

По вопросам, связанным с содержанием публикации, можно обратиться по адресу:

г. Бишкек, ул. Уметалиева, 101
Национальный банк Кыргызской Республики
Отдел макроэкономического анализа и анализа финансового рынка
телефон: (996 312) 669 059
факс: (996 312) 610 730
электронная почта: bamanov@nbkr.kg

По вопросам, связанным с распространением публикации, можно обратиться по адресу:

г. Бишкек, ул. Уметалиева, 101
Национальный банк Кыргызской Республики
Отдел внешних и общественных связей
телефон: (996 312) 669 009
факс: (996 312) 610 730
электронная почта: pr@nbkr.kg
веб-сайт: <http://www.nbkr.kg>

© Национальный банк Кыргызской Республики, 2010 год

Настоящее издание подготовлено к печати и отпечатано
ОсОО «KIRLand».

Тираж: 320 экземпляров

СОДЕРЖАНИЕ

Вступительное слово Председателя
Национального банка Кыргызской Республики.....5

I. ЭКОНОМИЧЕСКОЕ ПОЛОЖЕНИЕ КЫРГЫЗСКОЙ РЕСПУБЛИКИ В 2009 ГОДУ

ГЛАВА 1. РАЗВИТИЕ ЭКОНОМИКИ
КЫРГЫЗСКОЙ РЕСПУБЛИКИ В 2009 ГОДУ 8

- 1.1. Реальный сектор экономики 8
- 1.2. Сектор государственных финансов 11
- 1.3. Платежный баланс Кыргызской Республики 13
- 1.4. Финансовые рынки 15
 - 1.4.1. Валютный рынок 15
 - 1.4.2. Межбанковский кредитный рынок 17
 - 1.4.3. Рынок ценных бумаг 19
 - 1.4.4. Рынок депозитов и кредитов.....24

II. ДЕЯТЕЛЬНОСТЬ НАЦИОНАЛЬНОГО БАНКА КЫРГЫЗСКОЙ РЕСПУБЛИКИ В 2009 ГОДУ

ГЛАВА 2. ДЕНЕЖНО-КРЕДИТНАЯ ПОЛИТИКА.....32

- 2.1. Цели и результаты денежно-кредитной
политики.....32
- 2.2. Инструменты денежно-кредитной политики.....38
 - 2.2.1. Операции на внутреннем валютном рынке...38
 - 2.2.2. Операции с нотами НБКР и учетная ставка.40
 - 2.2.3. Операции репо.....41
 - 2.2.4. Рефинансирование банков.....42
 - 2.2.5. Обязательные резервные требования.....43
- 2.3. Управление международными резервами.....44

ГЛАВА 3. ОБЗОР И РЕГУЛИРОВАНИЕ
ДЕЯТЕЛЬНОСТИ ФИНАНСОВО-КРЕДИТНЫХ
УЧРЕЖДЕНИЙ.....47

- 3.1. Обзор банковской системы.....47
- 3.2. Обзор деятельности небанковских финансово-
кредитных учреждений.....53
- 3.3. Надзор и регулирование коммерческих банков...59
 - 3.3.1. Лицензирование.....59
 - 3.3.2. Внешний надзор.....60
 - 3.3.3. Инспектирование.....62
 - 3.3.4. Меры воздействия.....63
 - 3.3.5. Развитие нормативной базы
банковского регулирования и надзора.....63

ГЛАВА 4. ПЛАТЕЖНАЯ СИСТЕМА.....67

- 4.1. Развитие платежной системы.....67
 - 4.1.1. Безналичные расчеты.....67
 - 4.1.2. Надзор за платежной системой
Кыргызской Республики.....70
 - 4.1.3. Реализация Государственной программы
по увеличению доли безналичных платежей.....70
- 4.2. Наличное денежное обращение.....72

ГЛАВА 5. ВНЕШНЕЭКОНОМИЧЕСКИЕ СВЯЗИ.....75

- 5.1. Сотрудничество с международными
организациями.....75
- 5.2. Сотрудничество с центральными
(национальными) банками.....79

ГЛАВА 6. ОБЩИЕ СВЕДЕНИЯ О ДЕЯТЕЛЬНОСТИ
НАЦИОНАЛЬНОГО БАНКА КЫРГЫЗСКОЙ
РЕСПУБЛИКИ.....82

- 6.1. Структура Национального банка Кыргызской
Республики.....82
 - Основные функции структурных подразделений
Национального банка Кыргызской Республики.....84
 - Организационная структура Национального банка
Кыргызской Республики.....86
- 6.2. Деятельность Правления Национального банка
Кыргызской Республики в 2009 году.....87
- 6.3. Совершенствование банковского
законодательства и выполнение функции
финансового советника.....92
- 6.4. Внутренний аудит и система внутреннего
контроля.....98
- 6.5. Информирование общественности.....100

III. ФИНАНСОВАЯ ОТЧЕТНОСТЬ НАЦИОНАЛЬНОГО БАНКА КЫРГЫЗСКОЙ РЕСПУБЛИКИ ЗА 2009 ГОД

ГЛАВА 7. ФИНАНСОВАЯ ОТЧЕТНОСТЬ ЗА ГОД,
ЗАКОНЧИВШИЙСЯ 31 ДЕКАБРЯ 2009 ГОДА.....107

- 7.1. Подтверждение руководства об ответственности
за подготовку и утверждение
консолидированной финансовой отчетности.....107
- 7.2. Отчет независимых аудиторов.....108
- 7.3. Консолидированный отчет о финансовом
положении.....109
- 7.4. Консолидированный отчет о прибыли
и убытках.....110
- 7.5. Консолидированный отчет о совокупном
доходе.....111
- 7.6. Консолидированный отчет об изменениях
в капитале.....112
- 7.7. Консолидированный отчет о движении
денежных средств.....113
- 7.8. Примечания к консолидированной
финансовой отчетности.....115

IV. ПРИЛОЖЕНИЯ

- Приложение 1. Хронология основных событий в
денежно-кредитной сфере в 2009 году.....154
- Приложение 2. Статистическая информация
(таблицы и графики).....162
- Приложение 3. Регулярные издания и другие
информационные инструменты НБКР.....185
- Приложение 4. Список сокращений.....191

В последние годы экономическое развитие Кыргызской Республики происходит в условиях глобального финансово-экономического кризиса и растущей зависимости экономики страны от внешних факторов. В этой связи особое внимание было уделено усилению координации работы органов государственного управления в целях выработки и реализации макроэкономической политики. Деятельность Национального банка осуществлялась в соответствии с целями и задачами, определенными законодательством и Стратегией развития страны.

Адекватно и своевременно принятые Национальным банком и Правительством меры позволили сохранить макроэкономическую стабильность в стране. Наша республика вошла в число немногих стран, которые сохранили в 2009 году положительные темпы экономического роста. Антиинфляционные меры в сочетании с улучшением внешней ценовой конъюнктуры привели к стабилизации инфляционных процессов и позволили сохранить индекс потребительских цен на уровне предшествующего года.

В условиях ослабления инфляционных рисков, Национальный банк предпринял ряд шагов, направленных на содействие долгосрочному экономическому росту. Проведение стимулирующей денежно-кредитной политики нашло отражение в снижении учетной ставки, достигшей исторически минимального уровня, уменьшении нормы обязательных резервов. Национальным банком был также создан Специализированный фонд рефинансирования банков, деятельность которого направлена на стимулирование отечественных банков в кредитовании экономики страны и содействие поддержанию их ликвидности.

Удалось сохранить стабильность и надежность финансового сектора республики. Отечественная банковская система и небанковские финансово-кредитные учреждения в условиях глобального финансово-экономического кризиса продемонстрировали достаточный запас прочности.

Надежное и эффективное функционирование национальной платежной системы в отчетном году также способствовало поддержанию финансовой стабильности. При этом Национальный банк продолжал работу по развитию платежной системы и обеспечению ее бесперебойного функционирования.

Годовой отчет Национального банка Кыргызской Республики за 2009 год подготовлен в соответствии с Законом «О Национальном банке Кыргызской Республики» и включает финансовую отчетность, которая составлена согласно международным стандартам и подтверждена независимым аудитом. В отчете также представлена информация о деятельности банка по выполнению задач и функций, возложенных на НБКР, как на центральный банк страны.

Настоящее издание, традиционно подготовленное в соответствии с принципами открытости и полноты отражения информации, позволит всем заинтересованным сторонам получить представление о работе Национального банка Кыргызской Республики в 2009 году.

С уважением,

Председатель



М. Алапаев

I

**ЭКОНОМИЧЕСКОЕ
ПОЛОЖЕНИЕ
КЫРГЫЗСКОЙ РЕСПУБЛИКИ
В 2009 ГОДУ**

РАЗВИТИЕ ЭКОНОМИКИ КЫРГЫЗСКОЙ РЕСПУБЛИКИ В 2009 ГОДУ

В 2009 году произошел спад производства и замедление активности в сфере услуг на фоне ухудшения экономической конъюнктуры в соседних странах, что обусловило снижение темпов экономического роста в Кыргызстане. Вместе с тем благоприятная ситуация, сложившаяся в сельском хозяйстве, позволила сохранить положительные темпы роста ВВП.

Бюджетно-налоговая политика Кыргызской Республики в 2009 году имела стимулирующий характер. Введение новой редакции Налогового Кодекса, предусматривающей сокращение общего количества налогов и снижение ставки НДС, и увеличение потребности в дополнительных бюджетных расходах привели к росту дефицита государственного бюджета с 0,1 процента к ВВП в 2008 году до 1,5 процента к ВВП в 2009 году.

В результате воздействия внешних факторов положительное сальдо платежного баланса увеличилось по сравнению с предыдущим годом почти в 3 раза. Внешнеторговый оборот при этом снизился на 21,5 процента.

Тенденции на финансовом рынке страны формировались под влиянием снижающегося уровня инфляции и глобального экономического кризиса, а также проводимой НБКР в этих условиях денежно-кредитной политики. Вследствие этого, отмечалось снижение уровня процентных ставок на межбанковском рынке и обесценение национальной валюты. Вместе с тем уровень ликвидности в банковской системе сохранялся на достаточно высоком уровне.

1.1. Реальный сектор экономики

В 2009 году произошло замедление темпов экономического роста в результате негативных последствий финансового кризиса. Спад экономической активности, вследствие сокращения платежеспособного спроса в регионе, отразился и на развитии реального сектора экономики Кыргызстана. В частности, наблюдалось существенное сокращение торгово-экономических операций со странами-основными торговыми партнерами, падение производства в промышленности и снижение уровня потребления.

По предварительным данным НСК, объем ВВП в 2009 году составил 196,4 млрд. сомов, увеличившись в реальном выражении на 2,3 процента по сравнению с объемом ВВП предыдущего года (в 2008 году прирост составлял 8,4 процента). Основной причиной замедления темпов экономического роста в секторальном разрезе стал спад производства в промышленности, как в золотодобывающей, так и в других отраслях. При этом высокие объемы производства в сельском хозяйстве позволили сгладить нисходящую динамику роста в других отраслях. Без учета предприятий по разработке золоторудного месторождения «Кумтор» прирост реального ВВП составил 2,9 процента против 6,5 процента в 2008 году.

Дефлятор ВВП по итогам отчетного года составил 2,1 процента, в то время как в 2008 году его значение составляло 22,2 процента.

Таблица 1.1.1.

Структура валового внутреннего продукта в 2009 году

	Удельный вес, проценты	Темп прироста, проценты	Вклад в прирост, процентные пункты
ВВП	100,0	2,3	2,3
Сельское хозяйство	22,1	7,4	1,7
Горнодобывающая промышленность	0,6	4,7	0,0
Обрабатывающая промышленность	12,5	-7,8	-1,0
Производство и распред. энергии, газа и воды	1,7	-1,3	0,0
Строительство	5,7	6,3	0,3
Торговля и ремонт	16,4	1,8	0,3
Гостиницы и рестораны	1,4	4,0	0,1
Транспорт и связь	9,1	5,1	0,4
Финансовая деятельность	0,8	6,3	0,1
Операции с недвижимым имуществом	4,1	0,0	0,0
Государственное управление	6,3	5,0	0,2
Образование	4,7	1,1	0,0
Здравоохранение и соц. услуги	1,6	-0,4	0,0
Предоставление коммунальных услуг	1,8	-3,6	-0,1
Чистые налоги на продукты	11,1	2,3	0,3

Источник: НСК КР

В 2009 году значительная часть ВВП страны была сформирована в сельском хозяйстве. Так, по данным НСК объем валовой продукции сельского хозяйства составил 110,1 млрд. сомов, увеличившись по сравнению с аналогичным показателем 2008 года на 7,4 процента, что было обусловлено высокой урожайностью зерновых культур. В среднем по республике урожайность зерновых и зернобобовых культур, включая кукурузу, составила 29,3 центнера с гектара (в весе после доработки), что на 26,3 процента больше, чем в 2008 году. Тем не менее, доля данной отрасли в структуре ВВП продолжает снижаться, составив 22,1 процента против 23,5 процента в 2008 году.

Вклад сельского хозяйства

Объем промышленного производства в 2009 году составил 97,2 млрд. сомов, снизившись в физическом выражении на 6,4 процента по сравнению с его объемом в 2008 году. Без учета предприятий по разработке золоторудного месторождения «Кумтор» объем промышленного производства снизился на 6,5 процента.

Сокращение промышленного производства

В структуре промышленности значительный спад производства был отмечен в обрабатывающей промышленности, в таких отраслях, как металлургическое производство (добыча золота), производство прочих неметаллических минеральных продуктов (производство строительных материалов) и текстильное и швейное производство. Совокупная доля указанных отраслей в структуре обрабатывающей промышленности составила 72,1 процента. При этом отмечен рост производства пищевых продуктов (включая напитки и табак). В целом объем производства в обрабатывающей промышленности составил 79,1 млрд. сомов или 92,2 процента от его уровня в 2008 году в физическом выражении (в 2008 году произошел рост – 123,6 процента).

В отрасли производства и распределения электроэнергии, газа и воды снижение производства составило 1,3 процента и было не столь глубоким по сравнению со снижением в предыдущем году – на 7,5 процента.

Объем производства горнодобывающей промышленности в отчетном году составил 2,4 млрд. сомов, увеличившись на 4,7 процента, в том числе добыча каменного угля выросла на 22,2 процента, сырой нефти – на 9,9 процента.

Сфера услуг

В сфере услуг в 2009 году произошло замедление темпов роста. Общий физический объем оборота в отрасли торговли, ремонта автомобилей и предметов личного пользования увеличился на 1,8 процента против 9,6 процента в 2008 году. Объем услуг, оказываемых гостиницами и ресторанами, вырос на 4,0 процента против 13,3 процента в 2008 году. Услуги транспорта и связи в 2009 году выросли на 5,1 процента против 31,1 процента в 2008 году.

*Активизация
инвестицион-
ной деятельно-
сти*

Позитивные изменения наблюдались в сфере инвестиций и строительства, которые обусловили заметный прирост добавленной стоимости в экономике. Строительная активность в значительной степени была связана с государственными инвестициями в объекты гидроэнергетики, что позволило поддержать рост экономики. Так, инвестиции в основной капитал в 2009 году составили 38,7 млрд. сомов, увеличившись на 19,7 процента по сравнению с их объемом 2008 года. В структуре инвестиций в основной капитал 10,7 процента приходилось на строительство «Камбар-Атинской ГЭС-2» и 24,4 процента – на жилищное строительство, в том числе инвестиции в индивидуальное строительство составили 17,9 процента от общего объема инвестиций.

*Снижение
доходов*

Предварительные данные по потреблению и внешнеторговому обороту дают основания полагать, что в 2009 году доходы в частном секторе сократились. Темпы прироста среднемесячной заработной платы¹ по республике в реальном выражении замедлились и составили 8,0 процента против 9,2 процента в 2008 году.

¹ Данные НСК без учета малых предприятий.

1.2. Сектор государственных финансов

Бюджетная политика Кыргызской Республики в 2009 году была направлена на обеспечение долгосрочной устойчивости бюджета, повышение эффективности бюджетных расходов и своевременное финансирование социальных гарантий и обязательств. Однако ее реализация осуществлялась в сложных условиях, поскольку потребность в дополнительных бюджетных расходах в период мирового финансового кризиса столкнулась с существенными ограничениями со стороны налоговых доходов в результате общего снижения деловой активности в стране, сокращения объемов импорта и изменений в налоговом законодательстве.

По предварительным данным Министерства финансов Кыргызской Республики дефицит государственного бюджета в 2009 году составил 1,5 процента к ВВП против 0,1 процента к ВВП в 2008 году. Доходы государственного бюджета и полученные официальные трансферты увеличились на 16,4 процента и составили 55,3 млрд. сомов или 28,2 процента к ВВП. При этом положительные темпы прироста были обеспечены, в основном, поступлением официальных трансфертов от зарубежных организаций и государств в эквиваленте 10,2 млрд. сомов, в частности, от Российской Федерации – 6,4 млрд. сомов.

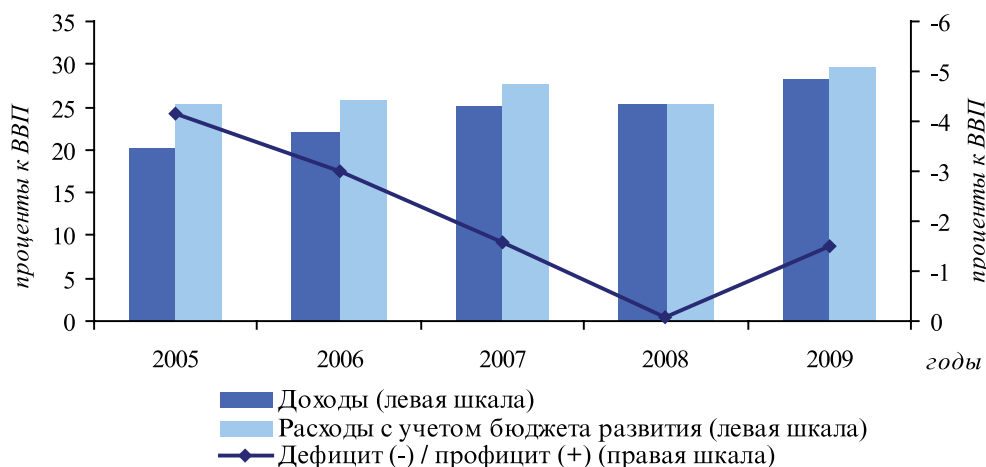
Общие расходы государственного бюджета составили 58,2 млрд. сомов, что на 22,2 процента больше соответствующего показателя за 2008 год. По отношению к ВВП расходы увеличились с 25,4 до 29,7 процента.

Условия проведения бюджетной политики

Увеличение дефицита бюджета

График 1.2.1.

Основные параметры государственного бюджета

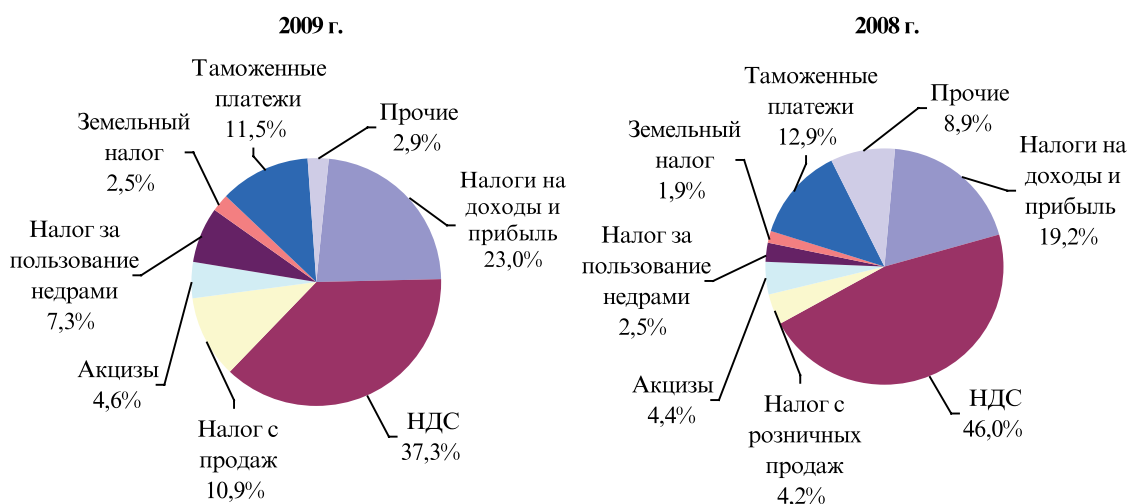


В 2009 году налоговые доходы поступили в сумме 36,1 млрд. сомов, увеличившись на 0,5 процента по сравнению с аналогичным показателем 2008 года. Доля налоговых поступлений в общем объеме доходов бюджета составила 65,3 процента, что на 13,7 процентных пункта ниже, чем в 2008 году. Таможенными и налоговыми органами было обеспечено 39,3 и 60,7 процента от общего объема налоговых доходов соответственно.

Замедление роста налоговых поступлений

График 1.2.2.

Структура налоговых поступлений государственного бюджета



Замедление темпов прироста налоговых доходов было обусловлено, прежде всего, снижением доли НДС в общем объеме налоговых доходов, как в результате снижения его ставки, так и снижения импорта товаров. Так, поступления от НДС на ввозимую продукцию сократились на 31,4 процента. Поступления от НДС на производимые внутри страны товары и услуги увеличились на 27,5 процента, но их доля в общем объеме налоговых доходов остается низкой (12,7 процента). В целом поступления от НДС снизились на 18,6 процента. Поступления от налога с продаж обеспечили наибольший вклад в общий прирост налоговых доходов (на 6,7 процентных пункта).

Социально-направленная политика государственных расходов

В политике государственных расходов особое внимание было уделено оказанию социальной адресной помощи малоимущим категориям населения. Расходы на выплату заработной платы и отчисления в Социальный фонд увеличились по сравнению с выплатами 2008 года на 20,7 процента, а расходы на социальные пособия – на 19,9 процента.

В целом расходы государственного бюджета в 2009 году на проведение операционной деятельности составили 50,0 млрд. сомов или 25,5 процента к ВВП.

Увеличение расходов на обслуживание долга

Расходы на обслуживание государственного долга составили 7,1 млрд. сомов или 3,6 процента к ВВП, увеличившись на 1,0 процентных пункта по сравнению с аналогичным показателем 2008 года, в том числе, процентные выплаты составили 0,8 процента к ВВП.

Превышение расходов государственного бюджета на приобретение нефинансовых активов над доходами от их продажи в 2009 году составило 8,2 млрд. сомов или 4,2 процента к ВВП (в 2008 году – 3,7 процента к ВВП).

1.3. Платежный баланс Кыргызской Республики¹

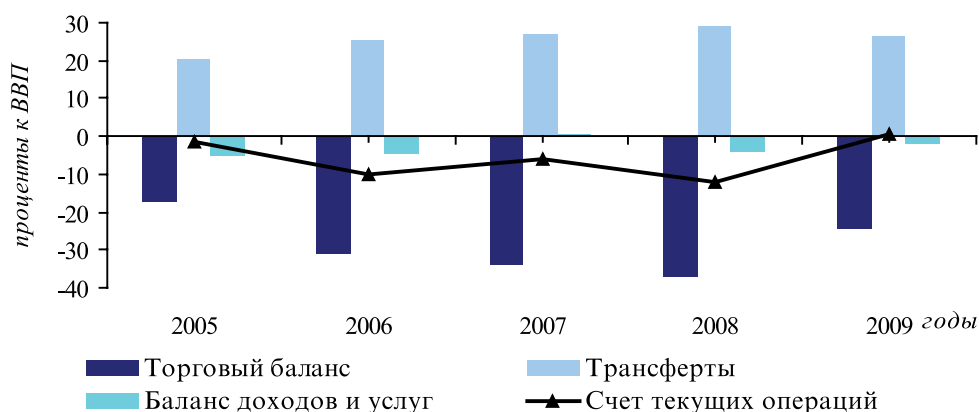
По итогам 2009 года положительное сальдо платежного баланса увеличилось в три раза и сложилось в размере 251,7 млн. долларов США.

Текущие доходы, в основе которых лежат поступления от экспорта товаров и услуг и трансфертов, покрыли текущие расходы, связанные с импортом товаров и услуг и выплатой доходов нерезидентам. В результате профицит счета текущих операций составил 18,3 млн. долларов США, тогда как в предыдущие годы текущий счет складывался с дефицитом, максимальный объем которого был отмечен в 2008 году на уровне 11,9 процента к ВВП.

Состояние текущего счёта

График 1.3.1.

Счет текущих операций



Экономический спад в основных странах-торговых партнерах и снижение международных цен на сырьевых товарных рынках в 2009 году повлияли на объемы внешнеторговых операций Кыргызской Республики. Так, внешнеторговый оборот страны снизился на 21,5 процента и составил 4,4 млрд. долларов США. При этом объемы экспорта снизились на 11,3 процента, а импорта – на 26,6 процента. В итоге это привело к снижению дефицита торгового баланса на 41,7 процента, до 1,1 млрд. долларов США.

Снижение торгового дефицита

Баланс международных услуг сформировался с положительным сальдо в размере 33,8 млн. долларов США против его отрицательного значения в размере 97,7 млн. долларов США за 2008 год. Положительное сальдо сложилось за счет сохранения объемов экспорта услуг на уровне 2008 года, тогда как импорт услуг снизился на 12,9 процента, что прежде всего обусловлено снижением полученных услуг в сфере поездок и транспортных перевозок.

Ухудшение экономической ситуации в России и Казахстане, где сосредоточена основная масса трудовых мигрантов из Кыргызстана, привело к сокращению объемов валютных поступлений трудовых мигрантов. В результате общий объем текущих трансфертов снизился на 19,1 процента относительно этого показателя в 2008 году и составил 1,2 млрд. долларов США; без учета гранта от Правительства Российской Федерации в размере 150,0 млн. долларов США размер текущих трансфертов сократился бы на 29,2 процента.

Отрицательное сальдо доходов увеличилось на 12,0 процента и составило 115,6 млн. долларов США. Данный рост обусловлен увеличением охвата собираемой информации, в частности, учетом частного негарантированного государством внешнего долга небанковских финансово-кредитных учреждений.

¹ По предварительным данным НСК и с учетом дооценок НБКР.

Сальдо счета операций с капиталом и финансовых операций по итогам 2009 года сложилось положительным в размере 413,0 млн. долларов США, тогда как соответствующий показатель 2008 года был отрицательным в размере 7,6 млн. долларов США.

Снижение объема оттока трансфертов мигрантов в виде капитальных товаров привело к сокращению отрицательного сальдо счета операций с капиталом до 28,8 млн. долларов США.

Состояние счета движения капитала

В 2009 году наибольшие объемы валютных поступлений финансового счета приходились на статьи: прямые иностранные инвестиции и другие инвестиции. Чистый приток прямых иностранных инвестиций составил 140,0 млн. долларов США, что меньше значения этого показателя в 2008 году на 39,7 процента. По статье «другие инвестиции» чистый приток капитала составил 312,8 млн. долларов США, тогда как в 2008 году отмечен его чистый отток в размере 169,4 млн. долларов США. По данной статье изменениям подверглись как активы, так и обязательства резидентов.

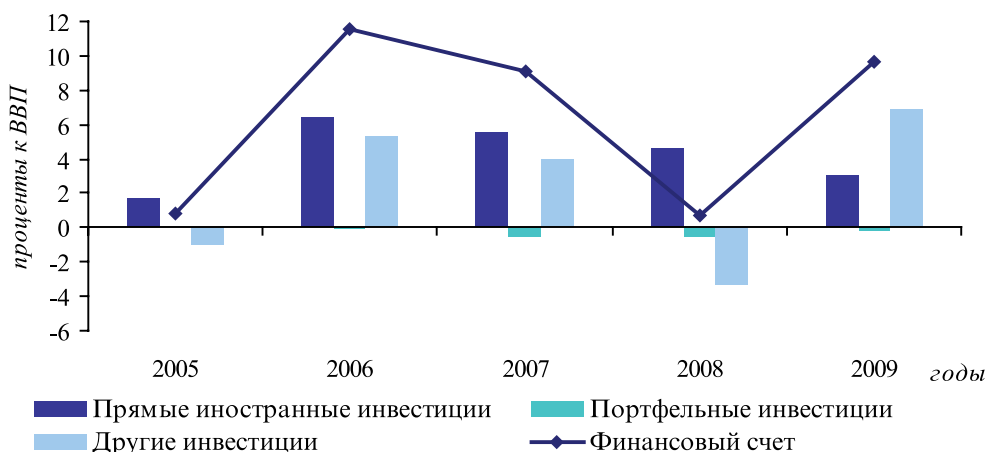
На снижение тенденции роста внешних активов резидентов, главным образом, повлияло сокращение дебиторской задолженности на 7,7 млн. долларов США, тогда как в 2008 году дебиторская задолженность выросла на 230,8 млн. долларов США.

Приток капитала по «другим инвестициям»

На значительный рост внешних обязательств резидентов (в 2,7 раза) определяющее влияние оказали возросшие объемы внешнего кредитования при существенном снижении темпов роста кредиторской задолженности. Так, объем кредитов, полученных от нерезидентов, увеличился в 3,5 раза, составив 417,9 млн. долларов США, из которых 300,0 млн. долларов США составляет кредит Правительства Российской Федерации. Объем кредиторской задолженности увеличился на 36,1 млн. долларов США, тогда как данный прирост в 2008 году составлял 119,0 млн. долларов США.

График 1.3.2.

Финансовый счет



Ошибки и пропуски

По предварительным итогам 2009 года, статья «ошибки и пропуски» сложилась с отрицательным значением в размере 179,6 млн. долларов США, что свидетельствует о недостаточном статистическом учете импорта товаров и услуг или оттока капитала. В целях улучшения качества статистики платежного баланса Кыргызской Республики Национальный банк совместно с НСК и ГТС продолжает работу по увеличению охвата и улучшению качества статистических данных.

Международные резервы

Объем валовых международных резервов на конец 2009 года составил 1,6 млрд. долларов США. Уровень резервных активов НБКР соответствовал 4,1 месяца покрытия будущего критического объема импорта товаров и услуг.

1.4. Финансовые рынки

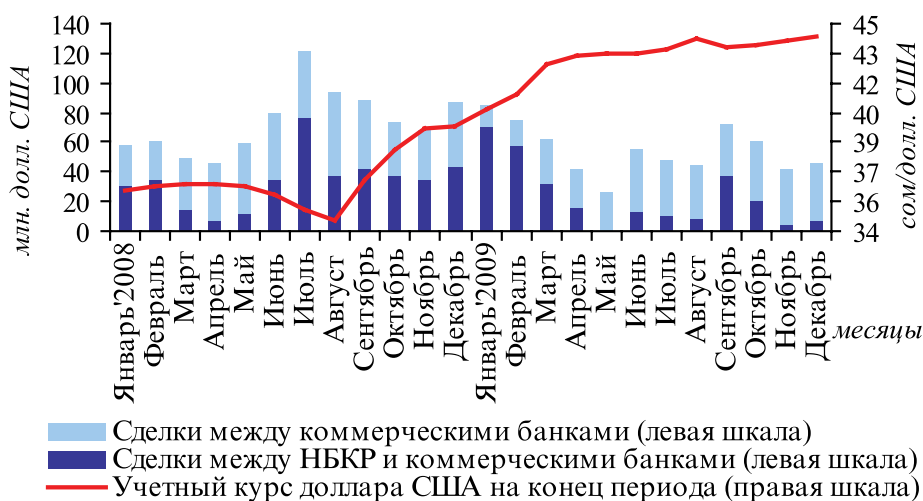
1.4.1. Валютный рынок

В 2009 году продолжилась тенденция ослабления национальной валюты, начавшаяся в сентябре 2008 года. Конъюнктура внутреннего валютного рынка формировалась под влиянием сохраняющегося отрицательного сальдо внешнеторгового баланса, хотя его значение в отчетном году заметно сократилось, а также уменьшения притока валюты по системам денежных переводов. Кроме того, на развитие ситуации на внутреннем валютном рынке оказывали влияние ожидания участников рынка, сложившиеся в связи со значительным ослаблением национальных валют России и Казахстана.

Учетный курс доллара с начала года вырос на 11,9 процента, до 44,0917 сом/доллар США на конец декабря.

График 1.4.1.1.

Динамика валютного курса и объем операций на межбанковских валютных торгах



В течение первых восьми месяцев 2009 года динамика доллара США имела восходящую тенденцию. При этом в первом квартале курс иностранной валюты рос относительно высокими темпами, что было связано с оттоком долларовых депозитов клиентов банков, а также высоким спросом на валюту со стороны коммерческих банков. Поведение участников валютного рынка в этот период во многом определялось их ожиданиями, сложившимися в связи с ослаблением национальных валют стран, основных торговых партнеров Кыргызстана – России и Казахстана. Так, значительное влияние на развитие ситуации на внутреннем валютном рынке в начале февраля оказала проведенная Национальным банком Казахстана одномоментная девальвация казахского тенге, которая отразилась на динамике курсов валют на внутреннем валютном рынке: выросли курсы доллара США и евро, снизился курс казахского тенге по отношению к кыргызскому сому. В этих условиях НБКР предпринял необходимые меры по предотвращению резких колебаний обменного курса национальной валюты, проводя операции по продаже долларов США и операции по их обналичиванию, после чего курс стабилизировался и его колебания в последующем были незначительными.

Одним из индикаторов курсовых ожиданий явилось повышение долларизации активов в экономике в 2009 году: произошло увеличение валютных депозитов, как населения, так и предприятий, которые стремились нарастить свои валютные активы, а также рост активов коммерческих банков за рубежом, преимущественно в виде размещений на депозитных счетах в банках-корреспондентах.

Начиная с апреля темпы роста курса доллара США стали замедляться, чему

Основные тенденции на валютном рынке

Динамика валютного курса

способствовало некоторое сокращение отрицательного разрыва между экспортными и импортными операциями клиентов банков, а также увеличение притока валюты в виде денежных переводов и долларовых депозитов от клиентов банков. А в сентябре была отмечена смена тенденций в динамике доллара США, что было связано с воздействием как внешних, так и внутренних факторов: ослаблением доллара США по отношению к основным мировым валютам на международных рынках и увеличившимся предложением валюты на внутреннем рынке в результате роста поступлений средств на погашение ранее выданных межбанковских кредитов (в том числе и нерезидентам), а также по системам денежных переводов. Далее, до конца года, динамика валютного рынка характеризовалась разнонаправленными тенденциями, связанными с колебаниями в спросе и предложении долларов США на внутреннем рынке. При этом тенденция ослабления национальной валюты сохранялась до конца года.

Валютные интервенции
НБКР

В соответствии с принятым режимом плавающего обменного курса Национальный банк проводил на межбанковских валютных торгах операции по продаже и покупке долларов США, направленные на сглаживание резких колебаний курса сома. Так, в условиях сохранявшегося давления на курс сома, в первом квартале НБКР проводил масштабные операции по продаже долларов США, объем которых в этот период составил 156,0 млн. долларов США (73,5 процента от общего объема продаж долларов США НБКР за год). Далее, в период до сентября, присутствие НБКР на рынке было незначительным, при этом Национальный банк выступал в качестве и продавца, и покупателя долларов США, сглаживая временные разрывы в спросе и предложении на иностранную валюту. В сентябре, в условиях увеличения предложения иностранной валюты, НБКР выступил основным покупателем долларов США на рынке, тем самым сгладив курсовые колебания. Затем в период до конца года НБКР проводил операции, как по покупке, так и по продаже валюты. В целом за 2009 год общий объем операций НБКР по продаже долларов США составил 221,9 млн. долларов США (в том числе 13,7 млн. наличных долларов США), превысив соответствующий показатель за 2008 год на 26,4 процента. Объем операций по покупке долларов США составил 66,8 млн. долл. США, что ниже данного показателя за 2008 год на 70,8 процента. Кроме того, в 2009 году НБКР проводил операции по покупке российских рублей на сумму 32,0 млн. рублей.

Таблица 1.4.1.1.

Операции по покупке/продаже иностранной валюты на валютном рынке
(млн. сом.)

	2008 г.*	2009 г.	Темп прироста, проценты
Общий объем	167 898	155 733	-7,2
в том числе			
Спот-операции с безналичной валютой на валютных торгах	33 812,3	29 888,3	-11,6
операции с НБКР	14 910,0	11 575,5	-22,4
межбанковские операции	18 902,3	18 312,8	-3,1
Спот-операции с безналичной валютой вне валютных торгов	968,9	1 464,7	51,2
Спот-операции с наличной валютой	119 622,6	117 201,4	-2,0
операции с НБКР	11,7	594,5	4 981,2
межбанковские операции	90 826,5	83 413,7	-8,2
обменных бюро	28 784,4	33 193,2	15,3
Своп-операции	13 494,6	7 178,5	-46,7
операции с НБКР	2 513,9	0,0	0,0
межбанковские операции	10 980,8	7 178,5	-34,5

* в связи с изменением методики пересчета объемы операций за 2008 год отличаются от данных, опубликованных в «Годовом отчете НБКР за 2008 год»

Сокращение объема экспортно-импортных операций и уменьшение притока прямых иностранных инвестиций отразилось на снижении активности на валютном рынке. Так, общий объем операций по покупке и продаже иностранной валюты на внутреннем валютном рынке¹ в 2009 году составил 155,7 млн. сомов, сократившись по сравнению с данным показателем за 2008 год на 7,2 процента. Снижение объема операций было отмечено по всем видам валют за исключением операций с казахскими тенге и прочими² валютами. Наибольшему сокращению подверглись операции с рублями, что отразилось на изменении структуры валютного рынка в 2009 году: доля операций с долларами США составила 70,0 процента, увеличившись на 1,2 процентных пункта, с казахскими тенге – выросла с 8,1 до 9,1 процента, а доли операций с евро и рублями уменьшились с 6,0 до 5,9 процента и с 16,9 до 14,7 процента, соответственно. Удельный вес операций с прочими валютами вырос с 0,2 до 0,3 процента.

Основной объем операций продолжал осуществляться в наличном сегменте валютного рынка (78,9 процента в общем объеме операций по покупке-продаже иностранной валюты). При этом значительный объем сделок по покупке и продаже наличной валюты заключался в коммерческих банках. В безналичном сегменте валютного рынка существенная часть сделок была заключена в долларах США на межбанковских валютных торгах³, объем которых в сомовом эквиваленте составил 29,9 млрд. сомов, сократившись по сравнению с 2008 годом на 11,6 процента. Это было связано с уменьшением операций, как с участием НБКР, так и по операциям между коммерческими банками.

Динамика курса наличного доллара США в обменных бюро была аналогична его динамике на межбанковских валютных торгах. По итогам 2009 года средневзвешенный курс продажи доллара в обменных бюро вырос на 11,4 процента и составил 44,0859 сом/доллар США на конец декабря. Национальная валюта ослабла также относительно евро и российского рубля: средневзвешенный курс продажи евро в обменных бюро за год вырос на 15,9 процента и составил 63,9915 сом/евро, курс российского рубля – на 11,6 процента, до 1,4394 сом/рубли. По отношению к казахскому тенге сом укрепился на 9,0 процента, и его курс составил 0,2954 сом/тенге.

1.4.2. Межбанковский кредитный рынок

В 2009 году на межбанковский кредитный рынок основное влияние оказывали, как волатильность уровня избыточной ликвидности в коммерческих банках, так и стимулирующая денежно-кредитная политика в условиях низкого уровня темпов инфляции. В целом, несмотря на влияние, оказываемое мировым финансовым кризисом на отечественную финансовую систему, на рынке наблюдалось увеличение объема межбанковских заимствований.

В отчетном году общий объем операций в национальной валюте на межбанковском кредитном рынке, по сравнению с их объемом в 2008 году, увеличился на 9,7 процента и составил 11,5 млрд. сомов. Основная часть займов в сомах, как и прежде, была сконцентрирована в сегменте операций репо, объем которых увеличился на 26,9 процента, составив 8,7 млрд. сомов, с удельной долей в 75,5 процента, против 65,2 процента в 2008 году. А в сегменте кредитных операций в национальной валюте объем сделок составил 2,2 млрд. сомов, уменьшившись на 7,5 процента по сравнению с объемом в 2008 году, а их доля составила 19,0 процента,

Структура валютного рынка по видам валют

Наличный и безналичный сегменты валютного рынка

Динамика курсов основных валют в обменных бюро

Операции в национальной валюте

¹ Информация основана на данных НБКР и регулятивной отчетности банков.

² Английский фунт стерлингов, швейцарский франк, турецкая лира, узбекский сум и китайский юань.

³ Торги осуществляются в Национальном банке через торгово-информационную электронную систему.

Динамика процентных ставок

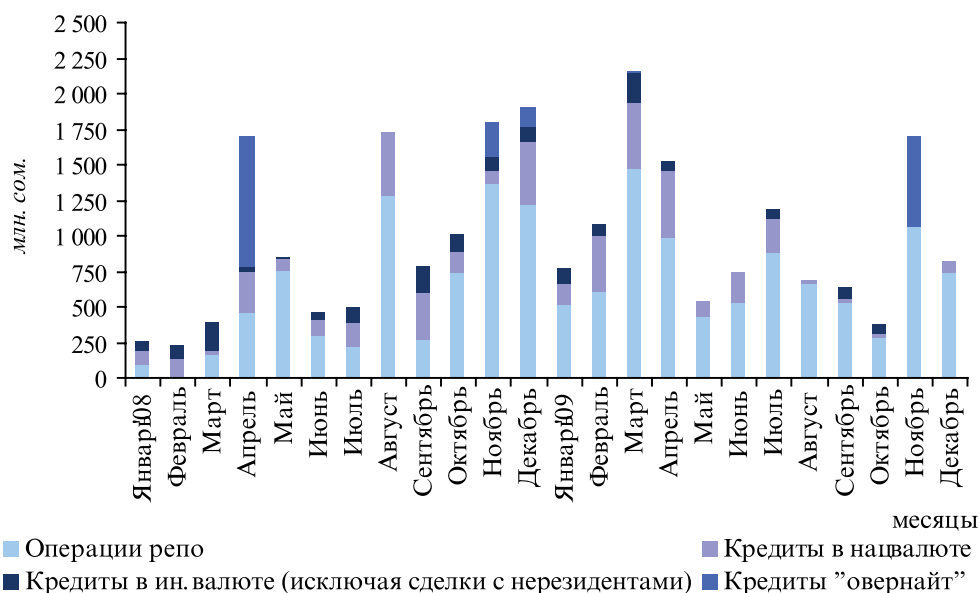
против 22,5 процента в 2008 году. Кредиты «овернайт», выданные Национальным банком, в отчетном году составили 635,8 млн. сомов.

В течение 2009 года, несмотря на высокий спрос на сомовые кредиты, процентные ставки на межбанковском кредитном рынке продолжили уверенное снижение с незначительным отклонением в сторону повышения в отдельные периоды времени. Так, средняя процентная ставка по репо-операциям составила 8,4 процента, снизившись на 0,5 процентных пункта относительно ее значения в 2008 году. Средний уровень ставки по простым межбанковским кредитам в национальной валюте в отчетном году возрос на 0,2 процентных пункта и составил 7,8 процента. Средняя ставка по кредитам «овернайт» составила 8,8 процента, снижение составило 7,6 процентных пункта.

Средняя срочность операций репо в 2009 году по сравнению с 2008 годом сократилась с 15 до 7 дней, а кредитов в национальной валюте - с 65 до 16 дней.

График 1.4.2.1.

Объем сделок на внутреннем межбанковском кредитном рынке

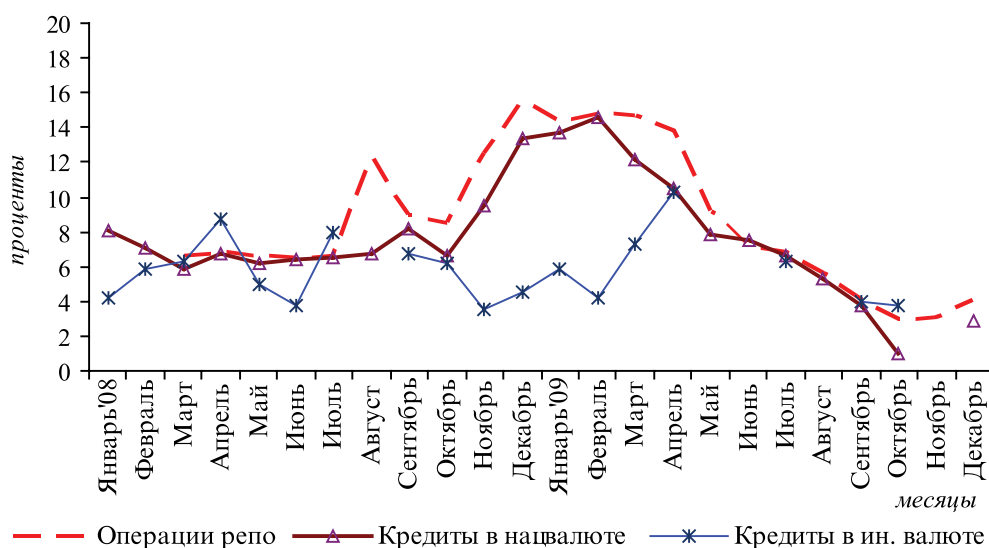


Операции в иностранной валюте на внутреннем рынке

Общий объем операций в иностранной валюте на внутреннем межбанковском кредитном рынке в отчетном году составил в сомовом эквиваленте 711,2 млн. сомов, снизившись на 34,5 процента по сравнению с этим показателем в 2008 году, а его доля в общем объеме межбанковских заимствований сократилась с 10,5 до 6,1 процента. Процентные ставки по межбанковским кредитам в иностранной валюте в течение отчетного года понижались, изменяясь в узком диапазоне. В целом за год средняя ставка по кредитам в иностранной валюте, предоставляемым на внутреннем межбанковском рынке, снизилась на 1,0 процентных пункта относительно этого показателя в 2008 году и составила 5,7 процента, а средневзвешенная срочность увеличилась с 69 до 73 дней.

График 1.4.2.2.

Динамика процентных ставок на внутреннем межбанковском кредитном рынке

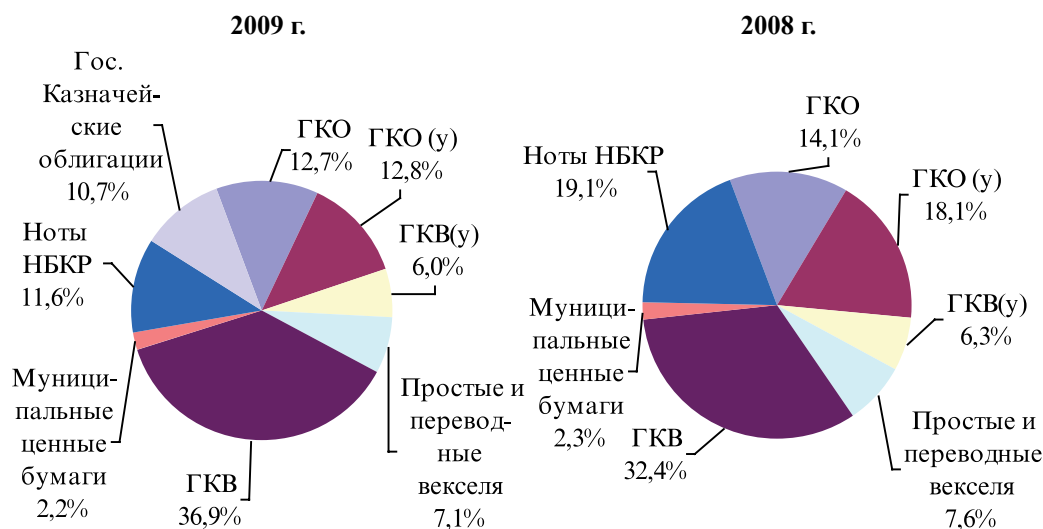
**1.4.3. Рынок ценных бумаг****1.4.3.1. Рынок государственных ценных бумаг**

В 2009 году на рынке государственных ценных бумаг обращались следующие виды ценных бумаг: государственные казначейские векселя (ГКВ), ноты НБКР, государственные казначейские обязательства (ГКО), государственные ценные бумаги урегулирования – ГКВ(у) и ГКО(у), государственные казначейские облигации, простые и переводные векселя, муниципальные ценные бумаги. Их общий объем в обращении на конец года составил 9,1 млрд. сомов; по сравнению с объемом на начало года увеличение составило 5,5 процента. Рост объема государственных ценных бумаг в обращении был обусловлен увеличением объема эмиссии ГКВ, а также выпуском государственных казначейских облигаций. В то же время объем нот НБКР в обращении уменьшился. В итоге, удельные веса в общем объеме государственных ценных бумаг на конец года составили: ГКВ – 36,9 процента; государственные казначейские облигации – 10,7 процента; ноты НБКР – 11,6 процента. В 2009 году Министерство финансов продолжило погашение государственных казначейских обязательств и ГКО(у), выпущенных ранее в целях реоформления задолженности Правительства Кыргызской Республики перед коммерческими банками, небанковскими учреждениями и Национальным банком, в результате их удельные веса сократились. Объем ГКВ(у), эмитированных в процессе урегулирования задолженности Правительства перед НБКР, не изменился, а их удельный вес в структуре ГЦБ снизился до 6,0 процента. Доля простых и переводных векселей в обращении, выпущенных Министерством финансов в процессе реоформления задолженности банков и других финансовых учреждений перед вкладчиками, в отчетном году составила 7,1 процента. В 2009 году мэрией г. Бишкек были выпущены и размещены муниципальные ценные бумаги в количестве 2 млн. штук, на общую сумму 200 млн. сомов, их доля в общем объеме ГЦБ составила 2,2 процента.

Государственные ценные бумаги, находящиеся в обращении

График 1.4.3.1.1.

Структура государственных ценных бумаг в обращении

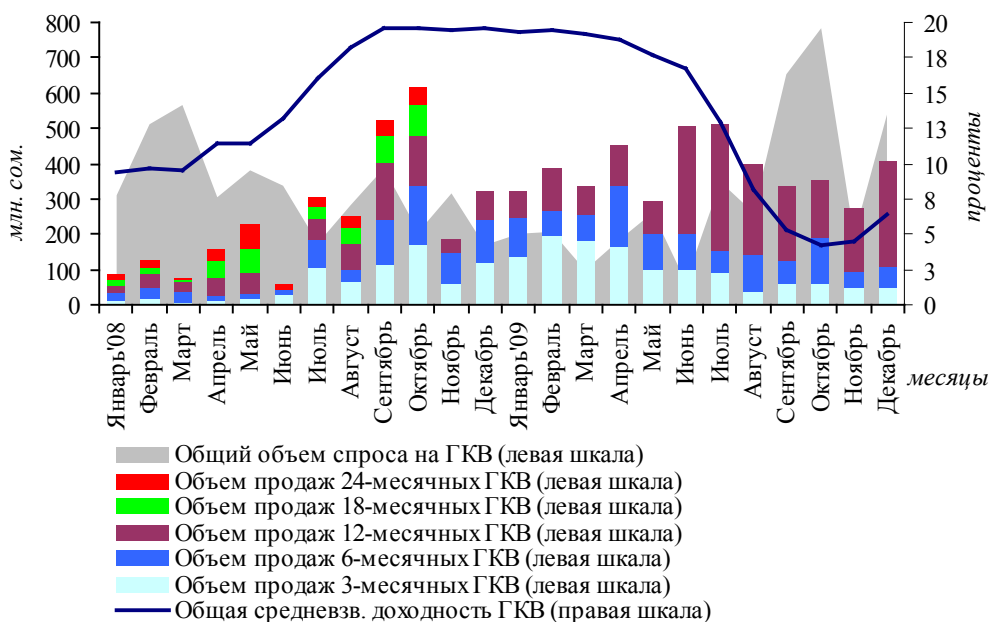


1.4.3.1.1. Государственные казначейские векселя

Ситуация на первичном рынке ГКВ в 2009 году в основном формировалась в условиях снижения уровня инфляции и концентрации избыточной ликвидности в коммерческих банках.

График 1.4.3.1.1.1.

Спрос и размещение ГКВ



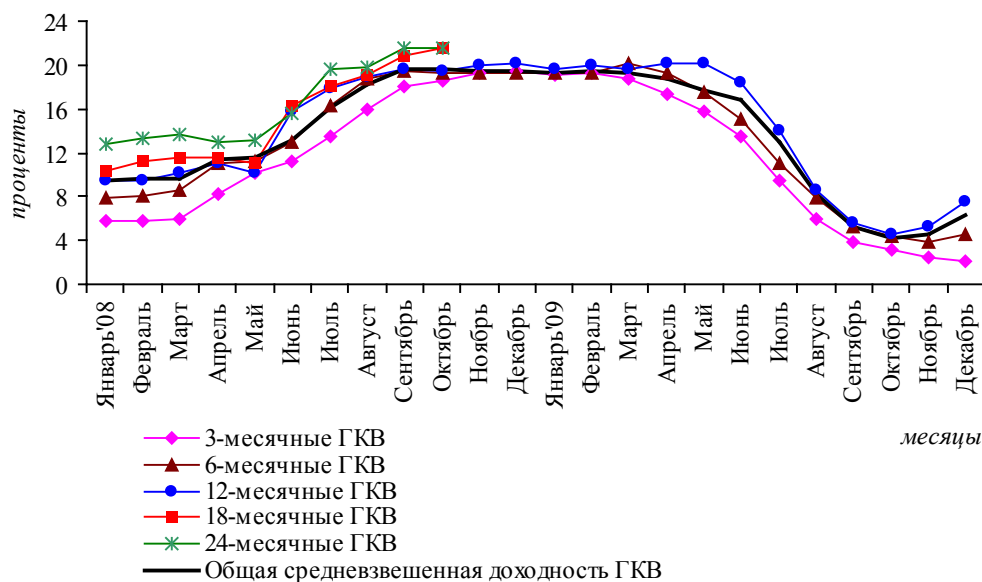
Спрос и предложение на рынке ГКВ

В 2009 году Министерство финансов в целом увеличило объем предложения ГКВ, при этом в отдельные месяцы наблюдались резкие изменения объемов предложения ГКВ, как в сторону увеличения, так и в сторону уменьшения. В течение всего отчетного года со стороны инвесторов наблюдался высокий спрос на казначейские векселя. В феврале отмечалось некоторое снижение спроса на данные ценные бумаги со стороны коммерческих банков, ввиду значительного сокращения ликвидности, что привело к увеличению доходности. Далее, в период

до апреля, объем спроса был выше уровня предложения, вследствие чего доходность постепенно снижалась. Начиная с июля Министерство финансов сократило объемы предложения ГКВ, в то время как спрос на них на фоне повышения уровня избыточной ликвидности в банках заметно возрос. Это привело к снижению доходности данных ценных бумаг.

График 1.4.3.1.1.2.

Средневзвешенная доходность по всем видам ГКВ



В целом за 2009 год общий объем продаж государственных казначейских векселей составил 4,6 млрд. сомов, увеличившись на 54,2 процента по сравнению с этим показателем в 2008 году. Если рассматривать объем продаж векселей в разрезе срочности, то по 3-месячным ценным бумагам увеличение составило 69,4 процента, по 6-месячным – 44,3 процента, а по 12-месячным произошло увеличение в 3 раза. Аукционы по размещению 18- и 24-месячных ГКВ в отчетном году не проводились. Средневзвешенная доходность государственных казначейских векселей за 2009 год сократилась на 2,1 процентных пункта и составила 12,7 процента.

Общий объем продаж и доходность ГКВ

Таблица 1.4.3.1.1.1.

Объем эмиссии и среднегодовая доходность ГКВ

	2008 г.			2009 г.		
	Объем продаж, млн. сом.	Удельный вес, проценты	Доходность, проценты	Объем продаж, млн. сом.	Удельный вес, проценты	Доходность, проценты
Всего	2 962,8	100,0	14,8	4 567,8	100,0	12,7
в том числе:						
3-месячные ГКВ	730,5	24,7	12,7	1 224,1	26,8	10,9
6-месячные ГКВ	761,8	25,7	14,3	1 088,2	23,8	12,3
12-месячные ГКВ	744,0	25,1	15,2	2 255,4	49,4	13,6
18-месячные ГКВ	405,6	13,7	15,2	-	-	-
24-месячные ГКВ	321,0	10,8	16,4	-	-	-

Объем ГКВ в обращении

Общий объем ГКВ в обращении в 2009 году составил 3,4 млрд. сомов, увеличившись на 21,2 процента по сравнению с их объемом в 2008 году, объем чистого финансирования бюджета за счет ГКВ снизился на 296,7 млн. сомов и за отчетный год составил 578,8 млн. сомов. Дюрация векселей, находящихся в обращении на конец года, сократилась с 223 до 175 дней. В отчетном году коммерческие банки владели портфелем ГКВ на сумму 3,0 млрд. сомов, с удельным весом 90,3 процента в их общем объеме, институциональные инвесторы – 262,4 млн. сомов или 7,8 процента, юридические лица-резиденты – 42,1 млн. сомов или 1,2 процента и физические лица-резиденты – 22,9 млн. сомов или 0,7 процента. Произошло увеличение удельного веса коммерческих банков среди держателей ГКВ на 2,0 процентных пункта, институциональных инвесторов – на 2,5 процентных пункта и снижение доли юридических лиц-резидентов – на 3,5 процентных пункта, физических лиц-резидентов – на 1,0 процентных пункта. Количество же банков, владеющих ГКВ, увеличилось с 16 до 19 банков.

Операции на вторичном рынке ГКВ

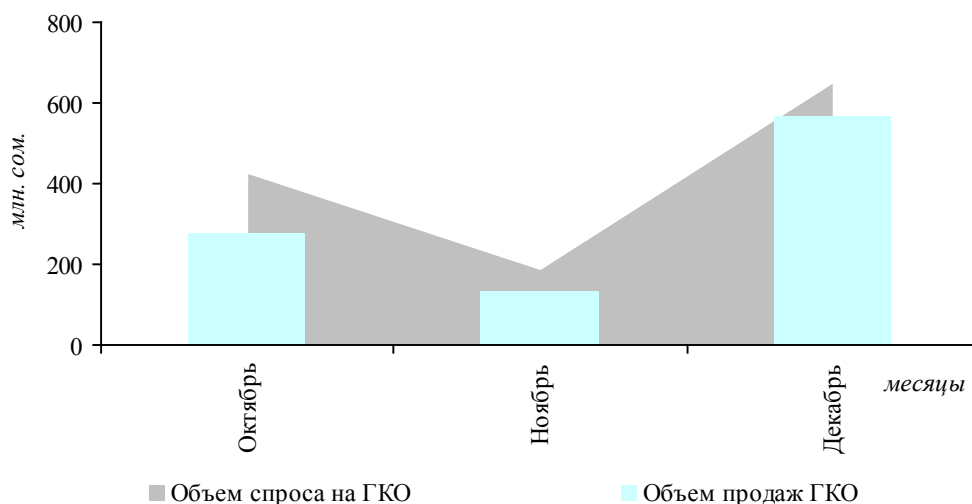
На вторичном рынке коммерческие банки активно использовали ГКВ в качестве залога при заключении кредитных сделок на условиях репо. В результате этого объем межбанковских операций на условиях репо по сравнению с 2008 годом увеличился на 26,9 процента. В то же время объем операций по покупке/продаже ГКВ до погашения сократился практически в три раза, составив 192,0 млн. сомов. Средневзвешенный срок до погашения ГКВ в данных сделках составил 120 дней, а среднегодовая ставка составила 18,0 процента.

1.4.3.1.2. Государственные казначейские облигации

В октябре 2009 года Министерство финансов с целью расширения спектра инструментов финансирования дефицита бюджета впервые начало размещение государственных казначейских облигаций со сроком обращения 2 года. Было проведено шесть аукционов и четыре дополнительных размещения по данным ценным бумагам на еженедельных торгах на общую сумму 974,8 млн. сомов, средневзвешенная доходность составила 9,1 процента. Среди держателей государственных казначейских облигаций значительную долю занимали институциональные инвесторы – 51,4 процента, коммерческие банки – 48,4 процента и юридические лица-резиденты – 0,2 процента.

График 1.4.3.1.2.1.

Спрос и размещение ГКО

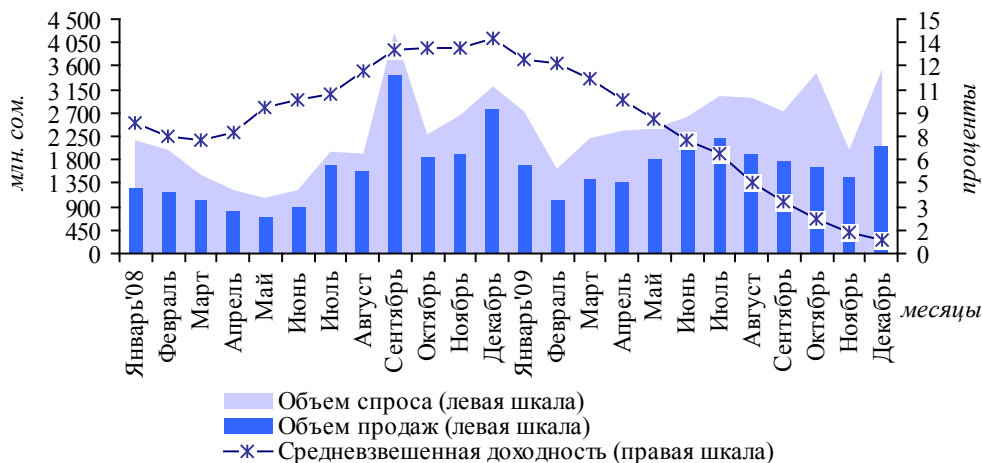


1.4.3.1.3. Ноты Национального банка

В целях проведения денежно-кредитной политики Национальный банк в 2009 году осуществлял продажу нот со сроками обращения 7, 14, 28, 91 дней.

График 1.4.3.1.3.1.

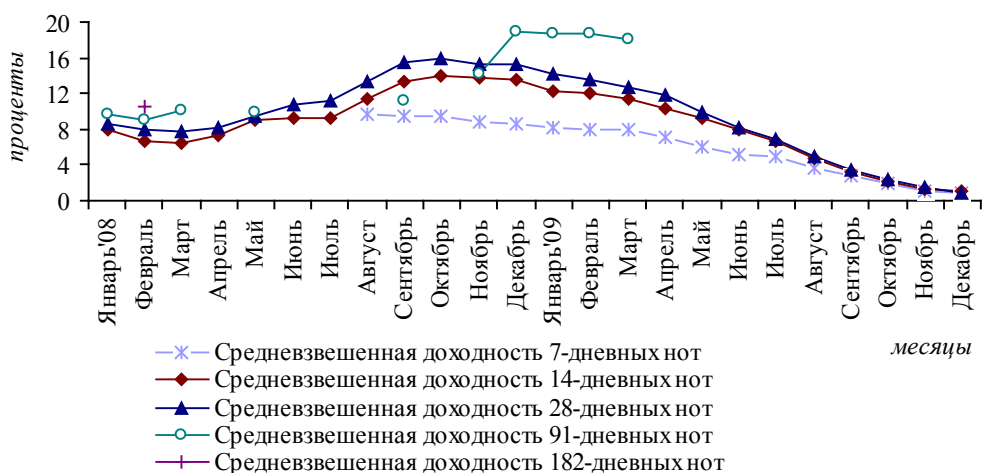
Спрос и размещение нот НБКР



Спрос на ноты на фоне высокого уровня избыточных резервов в коммерческих банках практически в течение всего отчетного года оставался на высоком уровне, превышая его предложение, в результате чего доходность нот по всем видам срочности снижалась. Так, на конец года по сравнению с его началом общее снижение доходности по всем видам нот НБКР, кроме 91-дневных, составило 12,7 процентных пункта, из них по 7-дневным снижение составило 7,8 процентных пункта, по 14-дневным – 11,7 процентных пункта, по 28-дневным – 13,8 процентных пункта. В феврале-апреле отмечалось снижение предложения нот ввиду значительных колебаний уровня ликвидности в банках в этот период. Начиная с мая избыточные резервы в коммерческих банках росли, что позволяло им увеличивать спрос на ноты НБКР вплоть до ноября, когда было отмечено некоторое снижение уровня ликвидности в банках. Наибольший объем эмиссии нот был произведен в июне и июле, когда еженедельный объем предложения составлял 670 млн. сомов, а с августа началось снижение. В конце года, в связи с сезонным ростом ликвидности в банковской системе, НБКР увеличил предложение нот на фоне возросшего спроса.

График 1.4.3.1.3.2.

Средневзвешенная доходность по видам нот НБКР



*Общий
объем продаж и
доходность нот
НБКР*

В течение 2009 года Национальный банк разместил нот на сумму 20,7 млрд. сомов; увеличение по сравнению с этим показателем в 2008 году произошло на 8,2 процента. Средний уровень доходности по всем видам нот понизился на 3,7 процентных пункта и составил 6,7 процента. В том числе средняя доходность в сегменте 7-дневных нот составила 4,8 процента (снижение на 4,4 процентных пункта); в сегменте 14-дневных нот – 6,9 процента (снижение на 3,3 процентных пункта); в сегменте 28-дневных нот – 7,6 процента (снижение на 4,0 процентных пункта); в сегменте 91-дневных нот средняя доходность составила 18,4 процента, против 11,8 процента в 2008 году.

*Ноты НБКР в
обращении*

Объем нот НБКР в обращении на конец 2009 года составил 1,0 млрд. сомов, сократившись на 36,0 процента по сравнению с его объемом в начале года. В структуре держателей нот доля коммерческих банков составила 94,1 процента, институциональных инвесторов – 5,9 процента. Ноты НБКР находились в портфеле 10 банков.

1.4.3.2. Рынок корпоративных ценных бумаг

На торговых площадках трех фондовых бирж в 2009 году отмечалось снижение активности на фоне продолжающегося глобального финансового кризиса. Так, годовой объем операций фондовых бирж республики составил 5,2 млрд. сомов, сократившись по сравнению с данным показателем за 2008 год на 44,1 процента. Снижение объема торгов отмечалось на всех торговых площадках. Объем сделок на торговой площадке ЗАО «Кыргызская фондовая биржа» сократился на 29,5 процента, до 3,0 млрд. сомов, на ЗАО «Центрально-Азиатская фондовая биржа» – на 61,3 процента, до 1,7 млрд. сомов и объем биржевых торгов на торговой площадке ЗАО «Фондовая биржа Кыргызстана – БТС» сократился на 17,6 процента и составил 483,2 млн. сомов. Основной объем сделок в структуре объема торгов, как и прежде, приходился на ЗАО «КФБ» (45,2 процента).

На 1 января 2010 года на рынке ценных бумаг осуществляли деятельность пять акционерных инвестиционных фондов, а также два паевых инвестиционных фонда. Доля этих организаций в предоставлении финансовых услуг незначительна.

1.4.4. Рынок депозитов и кредитов

*Основные тен-
денции рын-
ка депозитов и
кредитов*

В 2009 году сохранилась положительная тенденция расширения депозитной базы и увеличения объемов кредитования реального сектора финансово-кредитными учреждениями. При некотором замедлении темпов роста кредитования экономики, которое явилось следствием незначительного уменьшения кредитного портфеля коммерческих банков, кредитная деятельность небанковских финансово-кредитных учреждений продолжала расширяться, в том числе за счет появления на рынке специализированных ФКУ: ЗАО «Фонд развития Кыргызской Республики» и ОсОО «Специализированный фонд рефинансирования банков». В результате за отчетный год доля кредитного портфеля НФКУ в общем объеме кредитов реальному сектору выросла с 22,0 до 34,0 процента.

Сокращение банками кредитования происходило на фоне продолжающегося глобального финансово-экономического кризиса, отразившегося на замедлении экономической активности в стране и определенном ухудшении качества кредитного портфеля банковской системы. Кроме того, на уменьшение кредитования могла оказать влияние возросшая неопределенность в отношении обменного курса, в связи со значительной девальвацией национальных валют России и Казахстана в начале отчетного года и, как следствие, изменением коммерческими банками оценок валютного риска.

В то же время на рынке кредитов НФКУ отмечалась противоположная тенденция, характеризовавшаяся продолжающимся ростом их кредитного портфеля.

Динамичный рост кредитования в данном сегменте может объясняться высокой востребованностью услуг НФКУ из-за относительно упрощенной процедуры выдачи кредитов и более облегченными требованиями к потенциальным заемщикам.

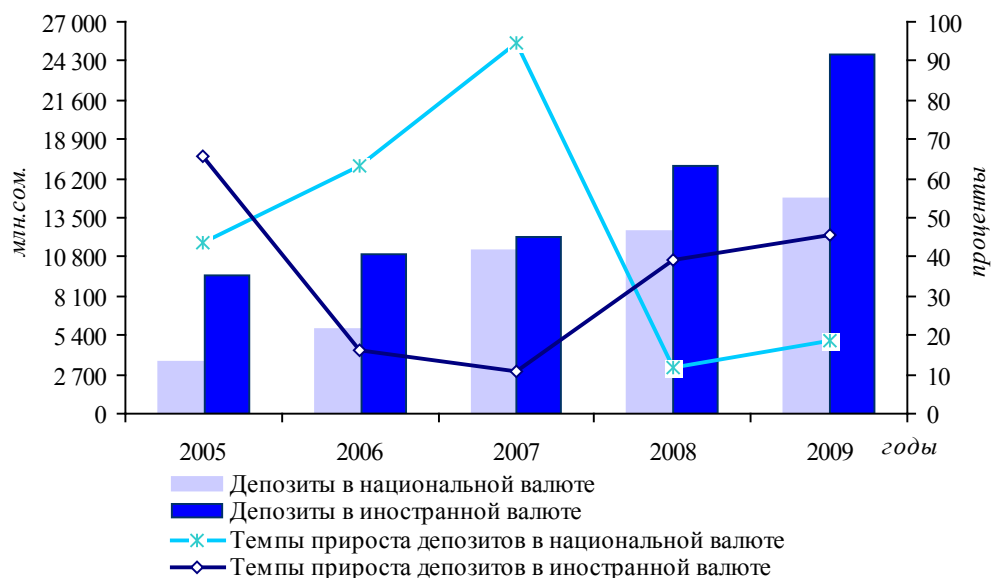
Объем депозитов¹ коммерческих банков в отчетном году вырос на 34,0 процента и составил 39,6 млрд. сомов. Увеличение вкладов было, в основном, связано с ростом валютных депозитов на 45,5 процента, до 24,8 млрд. сомов. Без учета фактора изменения обменного курса доллара США (11,9 процента), вклады в иностранной валюте выросли на 25,9 процента. Депозиты в национальной валюте росли меньшими темпами, их прирост составил 18,4 процента, достигнув 14,8 млрд. сомов. Это привело к увеличению долларизации депозитной базы в 2009 году на 4,9 процентных пункта, до 62,6 процента на конец декабря. В то же время, отношение депозитов в национальной валюте к объему наличных денег (М0) – показатель, характеризующий степень доверия экономических субъектов к национальной валюте и в целом к банковской системе, вырос на 1,1 процентных пункта, составив 43,8 процента.

Депозитная база коммерческих банков

Положительное влияние на поддержание доверия к банковской системе оказало внесение изменений и дополнений в Закон Кыргызской Республики «О защите банковских вкладов (депозитов)», предусматривающих увеличение гарантированной суммы возмещения по вкладам с 20 тыс. сомов до 100 тыс. сомов. Это отразилось на сохранении тенденции роста депозитной базы.

График 1.4.4.1.

Объем депозитов в действующих коммерческих банках (на конец периода)



Основную долю в структуре депозитов в коммерческих банках, по-прежнему, занимали вклады юридических лиц. Объем депозитов предприятий за отчетный год увеличился на 27,8 процента, на что существенное влияние оказал рост депозитов в иностранной валюте на 44,2 процента. Депозиты в национальной валюте выросли на 15,5 процента. Доля депозитов юридических лиц в 2009 году незначительно сократилась (на 1,0 процентных пункта) в результате опережающих темпов роста вкладов населения, составив 75,7 процента, а доля депозитов населения, соответственно, выросла до 24,3 процента. В валютной структуре депозитов физических лиц можно также отметить смещение предпочтений населения в

Структура депозитной базы по вкладчикам

¹ Без учета кредитов Правительства, с учетом депозитов других финансовых учреждений.

пользу валютных вкладов, в результате чего они выросли на половину, тогда как сомовые депозиты увеличились на 27,1 процента.

Структура депозитной базы по срокам

Во временной структуре депозитной базы в отчетном году отмечалось сокращение срочности привлекаемых ресурсов в результате значительного роста депозитов до востребования. При этом сокращение срочности вкладов отмечалось как по вкладам населения, так и организаций. За отчетный год доля депозитов до востребования выросла до 70,1 процента (+5,4 процентных пункта) в общем объеме депозитной базы. В структуре срочных вкладов отмечалось сокращение доли долгосрочных депозитов до 4,9 процента, в то же время вырос удельный вес краткосрочных вкладов (от одного месяца до года), составив 25,0 процента. Это привело к сокращению дюрации общей депозитной базы с 5,2 до 3,1 месяца, а по срочным депозитам – с 14,7 до 10,3 месяца.

Концентрация банковского рынка депозитов

Существенный рост депозитов в банках, занимающих доминирующую роль на рынке, привел к увеличению индекса концентрации рынка депозитов в 2009 году с 13 до 22. Значение данного индекса указывает на высокую концентрацию рынка и равнозначно присутствию на рынке четырех банков с равными долями.

Стоимость депозитной базы

В целом за год средневзвешенная процентная ставка депозитной базы в национальной валюте снизилась на 0,7 процентных пункта, составив 5,3 процента, а ставка по остаткам депозитов в иностранной валюте выросла на 0,5 процентных пункта, до 2,2 процента.

Вновь принятые депозиты

Объем вновь принятых коммерческими банками депозитов¹ составил 83,6 млрд. сомов, незначительно увеличившись по сравнению с 2008 годом (на 0,6 процента). Данный рост был обусловлен только сомовой составляющей депозитной базы, возросшей на 7,6 процента, до 33,8 млрд. сомов. Депозиты в иностранной валюте сократились на 3,7 процента, под влиянием уменьшения депозитов до востребования и долгосрочных вкладов (более трех лет) граждан.

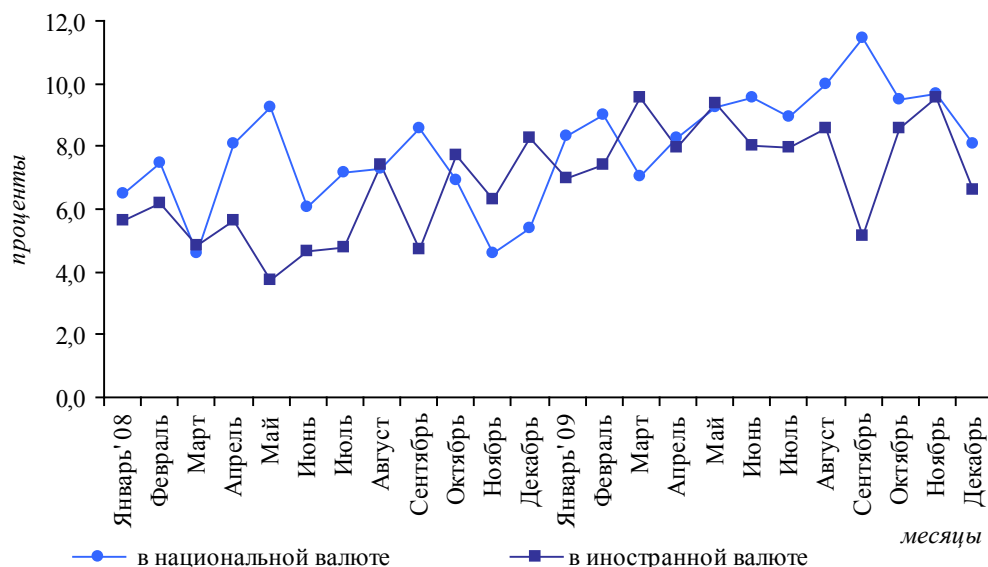
Процентные ставки по принятым депозитам

В 2009 году отмечалось увеличение среднего уровня процентных ставок по вновь принятым депозитам. Средневзвешенная процентная ставка в национальной валюте по сравнению с ее значением в 2008 году выросла на 0,4 процентных пункта, до 2,8 процента, в связи с ростом ставок практически по всем видам срочных депозитов, за исключением вкладов сроком до месяца. Так, стоимость вновь принятых срочных депозитов в национальной валюте в целом за период выросла на 2,3 процентных пункта, составив 9,1 процента. Средняя ставка по депозитам в иностранной валюте также выросла (на 0,8 процентных пункта) и составила 1,7 процента. Средневзвешенная процентная ставка по срочным депозитам в иностранной валюте выросла на 2,1 процентных пункта, до 8,0 процента, за счет роста ставок по депозитам со сроком от трех месяцев до трех лет. При этом повышение ставок отмечалось как по вкладам граждан, так и по вкладам предприятий.

¹ В объеме вновь привлеченных депозитов не учитываются поступления средств на счета юридических лиц до востребования.

График 1.4.4.2.

Динамика процентных ставок по вновь принятым срочным депозитам



В отчетном году продолжилась тенденция роста кредитования экономики. Сохранение данной тенденции было обеспечено за счет расширения деятельности НФКУ, в то время как коммерческие банки, в условиях возросших оценок рисков и некоторого ухудшения качества кредитного портфеля, проводили более сдержанную политику кредитования. Кроме того, отмечалось увеличение процентных ставок по выдаваемым банками и НФКУ кредитам на фоне роста кредитного риска.

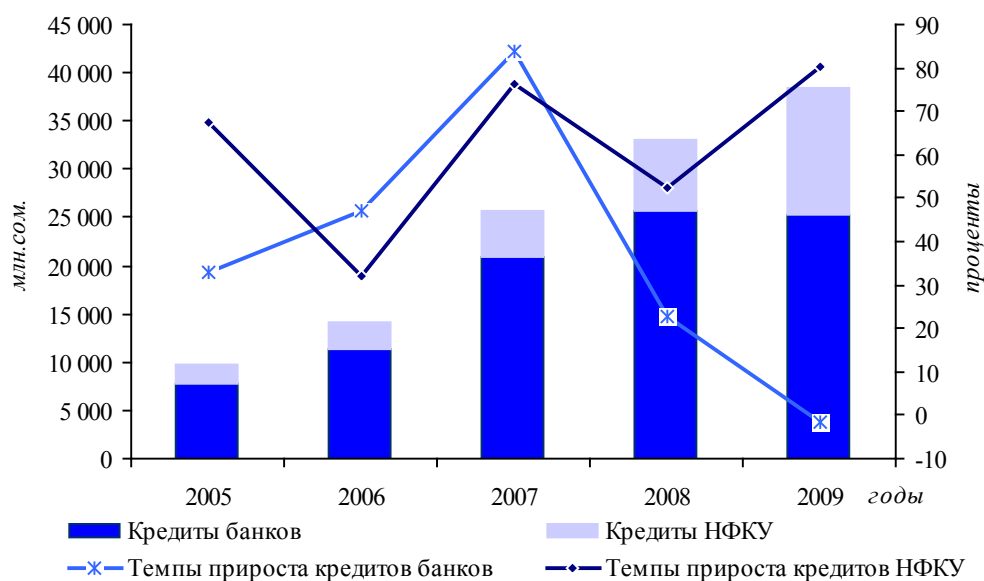
Основные тенденции рынка кредитования

В целом за 2009 год совокупный объем кредитной задолженности в реальном секторе вырос на 16,7 процента (в 2008 году он вырос на 28,4 процента) и составил 38,5 млрд. сомов на конец года. Замедление произошло за счет сокращения объемов кредитов банковской системы.

Кредитная задолженность

График 1.4.4.3.

Объем кредитов в экономике (на конец периода)



Кредитный портфель коммерческих банков

В целом за 2009 год совокупный кредитный портфель¹ банков уменьшился на 1,5 процента (в 2008 году он вырос на 22,8 процента) и составил 25,2 млрд. сомов на конец года. Сокращение кредитного портфеля было вызвано уменьшением кредитования в иностранной валюте (на 5,5 процента). В то же время кредиты в национальной валюте выросли на 5,8 процента, что привело к снижению долларизации кредитного портфеля (на 2,6 процентных пункта), составившей на конец года 62,1 процента.

Временная структура кредитного портфеля коммерческих банков

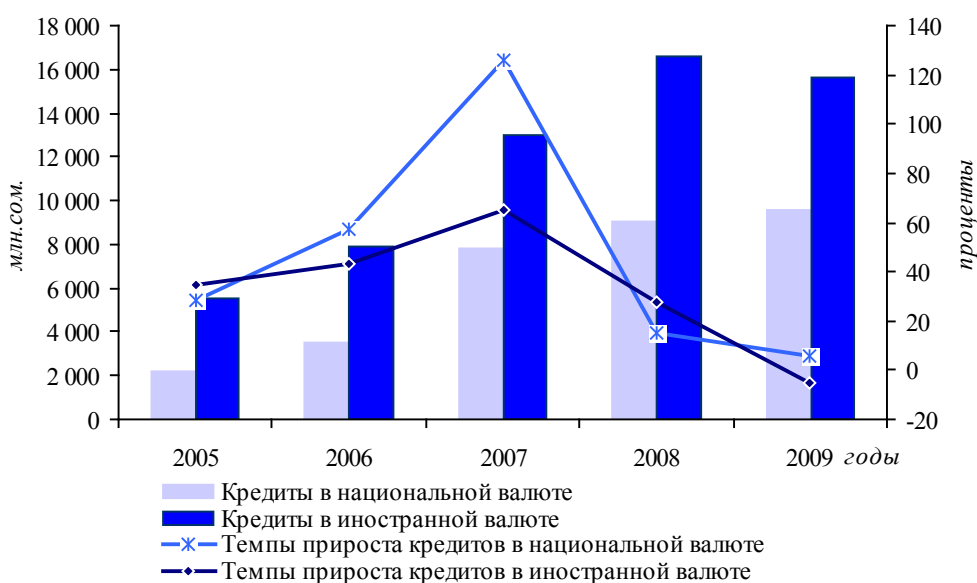
В последние годы для отечественного рынка банковского кредитования был характерен преобладающий рост долгосрочного кредитования. Однако в 2009 году отмечалось отклонение от данной тенденции в результате некоторого ухудшения качества активов коммерческих банков, сокращения дюрации ресурсной базы, а также сохранявшейся неопределенности в экономике в связи с обострением ситуации в мировой финансовой системе. В этих условиях банки старались сокращать длинные по срочности активы. В результате временная структура кредитного портфеля в отчетном году изменилась в сторону увеличения доли краткосрочных кредитов (до одного года). Так, удельный вес долгосрочных кредитов уменьшился с 69,4 до 65,8 процента, а доля краткосрочных кредитов выросла на 1,9 процентных пункта, до 31,1 процента. Это привело к снижению дюрации кредитного портфеля с 24,8 до 24,2 месяца на конец декабря.

Концентрация рынка банковского кредитования

Сокращение кредитования большинством крупных банков несколько ослабило концентрацию кредитного портфеля банковской системы. Индекс концентрации кредитной задолженности системы коммерческих банков снизился с 0,10 до 0,09, что указывает на его низкую концентрацию и эквивалентно разделу рынка между 10 банками. Однако уровень отраслевой концентрации кредитного портфеля банков оставался все еще высоким, составив 0,47, что выше данного показателя на конец 2008 года на 0,05. Это значение индекса отражает высокий уровень концентрации на рынке кредитования и равнозначно распределению кредитной задолженности банков примерно между двумя отраслями. Также остается высокой концентрация кредитов внутри отраслей: в 6 из 11 отраслей индекс составил более 0,18.

График 1.4.4.4.

Объем кредитов действующих коммерческих банков (на конец периода)



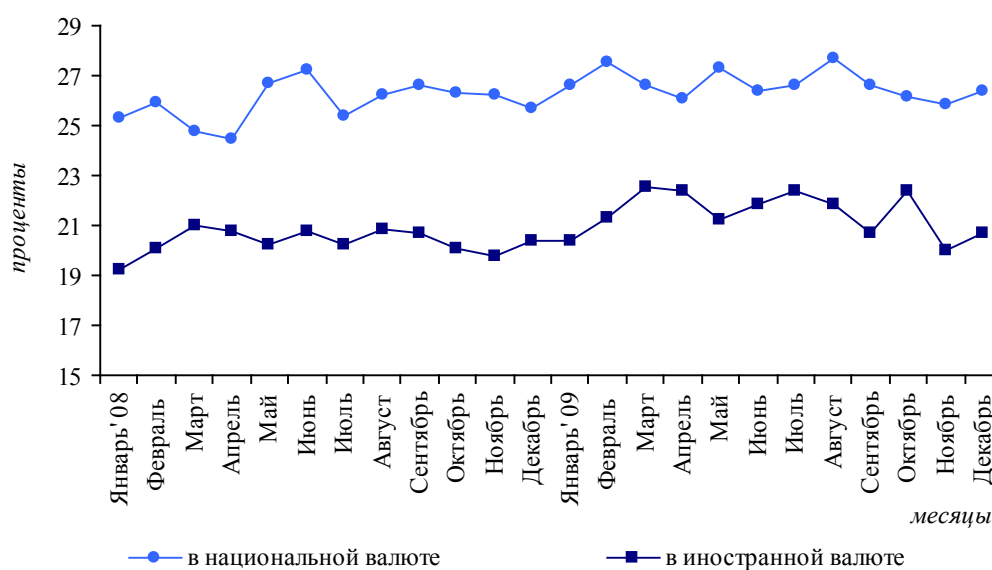
¹ С учетом созданных РППУ и начисленного дисконта.

Среднегодовой уровень процентных ставок по кредитам, составляющим портфель коммерческих банков в национальной валюте, за год вырос на 1,6 процентных пункта, до 25,3 процента, а по кредитам в иностранной валюте ставка повысилась на 1,1 процентных пункта и составила 20,6 процента. Отмечался опережающий рост процентных ставок по кредитам по сравнению с процентными ставками по депозитам, что привело к дальнейшему росту процентной маржи по кредитно-депозитным операциям банков. Если в 2008 году основной причиной роста процентных ставок на финансовом рынке был высокий уровень инфляции, то в отчетном году данный фактор был менее значительным, поскольку темпы инфляции существенно замедлились, а среднегодовая реальная процентная ставка по кредитам составила 16,6 процента, тогда как в 2008 году данный показатель был отрицательным (-1,0).

Стоимость кредитного портфеля коммерческих банков

График 1.4.4.5.

Динамика процентных ставок по вновь выданным кредитам



Объем вновь выданных кредитов коммерческими банками в экономику в отчетном году был ниже, чем в 2008 году, на 9,7 процента и составил 22,0 млрд. сомов. Сокращение объема вновь выданных кредитов было следствием снижения кредитования в иностранной валюте на 21,4 процента, общий объем которого составил 12,0 млрд. сомов. Сомовая часть кредитов выросла на 10,0 процента, до 10,0 млрд. сомов.

Вновь выданные коммерческими банками кредиты

В 2009 году коммерческие банки кредитовали преимущественно отрасль торговли и сельское хозяйство. По итогам года доля кредитов в торговлю выросла на 7,5 процентных пункта, до 54,8 процента, а в сельское хозяйство – на 1,8 процентных пункта, до 11,2 процента. В то же время отмечалось увеличение удельного веса кредитов в промышленность, несмотря на сокращение их объемов с 5,5 до 6,1 процента. Потоки кредитов в другие отрасли реального сектора заметно уменьшились, вследствие чего отмечалось снижение их доли в общем объеме вновь выданных за год кредитов: кредиты на ипотеку – с 5,3 до 2,6 процента, на потребительские цели – с 10,6 до 9,6 процента, на строительство – на 3,8 процентных пункта, до 3,9 процента. Кредиты на транспорт, социальные услуги, на заготовку и переработку и на связь занимали незначительную долю, составив в сумме 1,5 процента. Кредиты, отнесенные в категорию «прочих» также сократились, а их доля уменьшилась с 11,4 до 10,2 процента.

Отраслевая структура выданных кредитов

Средний уровень ставок по выданным кредитам в национальной валюте за

Процентная ставка по выданным кредитам

отчетный год повысился на 0,7 процентных пункта и составил 26,7 процента. Рост процентных ставок был отмечен по всем отраслям реального сектора, кроме кредитов на «прочие» цели. Наибольшее увеличение ставок отмечалось по кредитам на транспорт, заготовку и переработку. Средневзвешенная процентная ставка по вновь выданным кредитам в иностранной валюте за период составила 21,5 процента, повысившись на 1,1 процентных пункта. Самыми дорогими кредитами в национальной валюте были кредиты в сферу транспорта, а в иностранной валюте – потребительские кредиты.

Кредитование НФКУ

На рынке кредитования небанковскими финансово-кредитными учреждениями наблюдалось увеличение темпов роста кредитного портфеля. За отчетный год совокупный кредитный портфель НФКУ вырос на 80,1 процента (в 2008 году он увеличился на 52,2 процента) и составил 13,3 млрд. сомов на конец года. Без учета кредитов ЗАО «Фонд развития Кыргызской Республики» и ОсОО «СФРБ» прирост кредитного портфеля НФКУ составил 20,4 процента.

Процентные ставки по кредитам НФКУ

В отчетном году рост процентных ставок по выдаваемым кредитам отмечался у всех НФКУ, за исключением ЗАО «Фонд развития Кыргызской Республики» и ОсОО «СФРБ». При этом по самым высоким ставкам выдавались кредиты микрофинансовыми организациями (34,5 процента), а по самым низким ставкам – кредиты ЗАО «Фонд развития Кыргызской Республики» (3,5 процента).

Отраслевая структура кредитного портфеля НФКУ

Основная часть кредитов НФКУ была направлена на строительство, в результате чего доля данных кредитов в общем объеме кредитного портфеля НФКУ выросла с 2,6 до 34,7 процента. Столь существенный рост доли кредитов на строительство был связан с кредитной деятельностью ЗАО «Фонд развития Кыргызской Республики», который выдал кредит на строительство Камбар-Атинской ГЭС-2.

II

**ДЕЯТЕЛЬНОСТЬ
НАЦИОНАЛЬНОГО БАНКА
КЫРГЫЗСКОЙ РЕСПУБЛИКИ
В 2009 ГОДУ**

ДЕНЕЖНО-КРЕДИТНАЯ ПОЛИТИКА

В 2009 году в условиях снижения инфляционного давления и продолжающегося глобального экономического кризиса денежно-кредитная политика Национального банка была направлена на достижение и поддержание стабильности общего уровня цен, с одной стороны, и создание условий для стимулирования долгосрочного экономического роста и сохранение стабильности финансово-банковской системы, с другой стороны. Согласованные антиинфляционные меры Национального банка и Правительства способствовали стабилизации ценовой ситуации.

Принятие решений в области денежно-кредитной политики осуществляет Правление НБКР и Комитет по денежно-кредитному регулированию. В 2009 году Правление НБКР ежеквартально рассматривало отчет о денежно-кредитной политике и денежно-кредитную программу на предстоящий период. Комитет по денежно-кредитному регулированию проводил заседания регулярно на еженедельной основе и дополнительно – по мере необходимости, для принятия решений оперативного характера.

Объем валовых международных резервов вырос до уровня в 1,6 млрд. долларов США. Международные резервы включали в себя валютный портфель, СПЗ и активы в золоте. Международные резервы использовались, главным образом, в целях денежно-кредитной политики Национального банка, а также на обслуживание внешних обязательств Правительства и Национального банка.

Резервные активы размещались в высоконадежные и ликвидные инструменты в центральных банках развитых стран, международных финансовых институтах и иностранных коммерческих банках с высоким кредитным рейтингом.

2.1. Цели и результаты денежно-кредитной политики

Цели денежно-кредитной политики

В Основных направлениях денежно-кредитной политики на 2009-2011 годы и Заявлении о денежно-кредитной политике на 2009 год была определена основная цель ее проведения – сдерживание темпов инфляции и поддержание стабильности общего уровня цен, как одного из основных условий устойчивого экономического роста в долгосрочной перспективе. Инфляционное давление в 2009 году, в целом, ожидалось ниже, чем в предыдущем, что связывалось как с предполагаемым сокращением внешнего и внутреннего спроса на отечественную продукцию, так и с эффектом воздействия ранее предпринятых антиинфляционных мер Правительства и Национального банка, включая ужесточение денежно-кредитной политики. Исходя из этих предпосылок, количественный критерий денежно-кредитной политики на 2009 год был определен на уровне ниже 15 процентов.

Условия проведения ДКП в начале года

В начале 2009 года сохранялся высокий темп инфляции, также под влиянием мирового экономического кризиса усилилось давление на обменный курс в связи с ростом спроса на иностранную валюту на фоне сокращения ее притока в республику, в большей степени, в форме денежных переводов от трудовых мигрантов из-за рубежа. Кроме того, определенное давление на обменный курс оказало обесценение валют стран – основных торговых партнеров Кыргызской Республики.

Меры НБКР в начале года

В этих условиях Национальный банк в начале года предпринимал меры по сдерживанию монетарной составляющей инфляции. Так, Национальный банк регулировал ликвидность банковской системы посредством размещения нот НБКР и проведения с коммерческими банками операций по продаже государственных ценных бумаг на условиях репо. Помимо этого, Национальный банк в течение

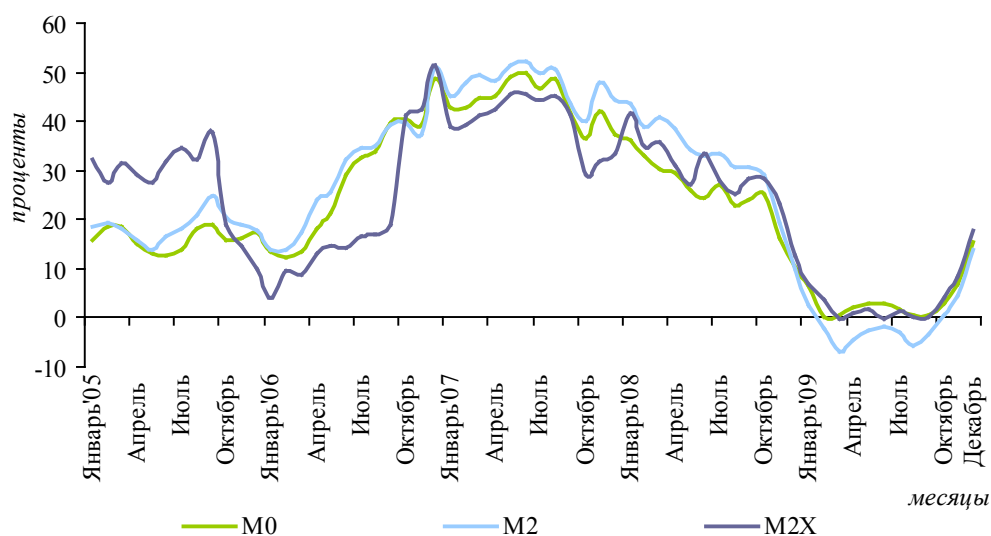
первого квартала 2009 года в целях сглаживания резких колебаний обменного курса принимал активное участие на внутреннем валютном рынке посредством проведения валютных интервенций по продаже иностранной валюты.

Сохранение в первом квартале 2009 года высоких темпов инфляции, тенденции ослабления сома, снижение темпов экономического роста и объемов денежных переводов трудовых мигрантов привели к сокращению спроса на национальную валюту.

Предложение сомовых денежных средств в этот период также продолжало сокращаться, в основном, за счет операций Национального банка по продаже иностранной валюты на внутреннем валютном рынке.

График 2.1.1.

Динамика годовых темпов изменения денежных агрегатов (на конец периода)



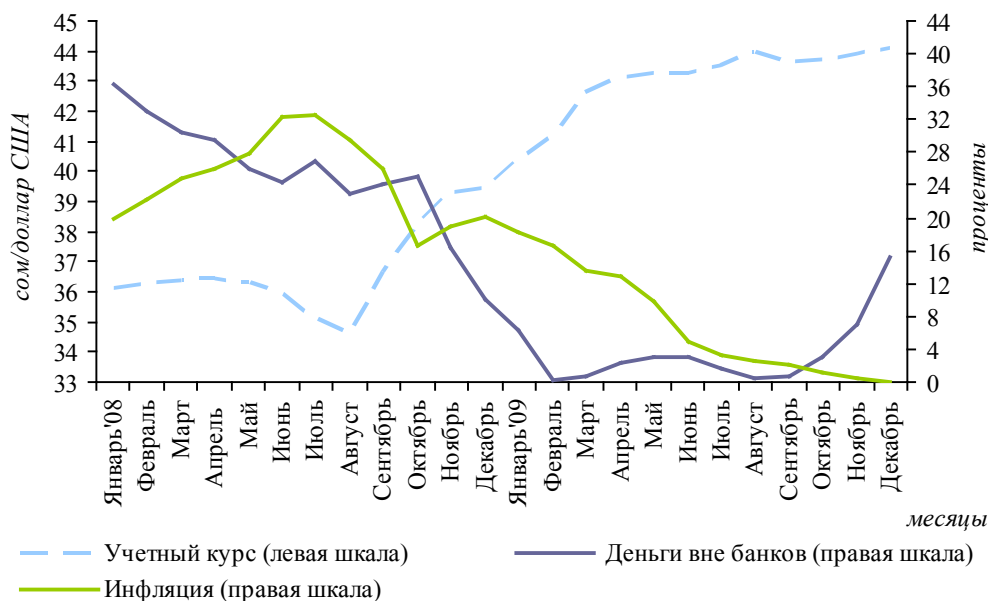
Начиная со второго квартала 2009 года, ситуация на внутреннем валютном рынке стабилизировалась, отмечалось сокращение спроса на иностранную валюту, чему способствовало увеличение ее притока в республику в форме депозитов и денежных переводов. В связи с этим Национальный банк заметно сократил свое присутствие на валютных торгах, лишь периодически заключая сделки как по покупке, так и по продаже безналичных долларов США в целях сглаживания резких колебаний обменного курса и обеспечения сбалансированности спроса и предложения валюты на рынке.

Отсутствие ценовых шоков на мировых рынках продовольственных товаров и энергоносителей, а также предпринятые ранее Национальным банком и Правительством антиинфляционные меры обусловили замедление инфляционных процессов в экономике во втором квартале 2009 года, что создавало благоприятные условия для проведения стимулирующей денежно-кредитной политики.

*Стабилизация
ситуации*

График 2.1.2.

Динамика обменного курса и годовых темпов изменения инфляции и денег вне банков

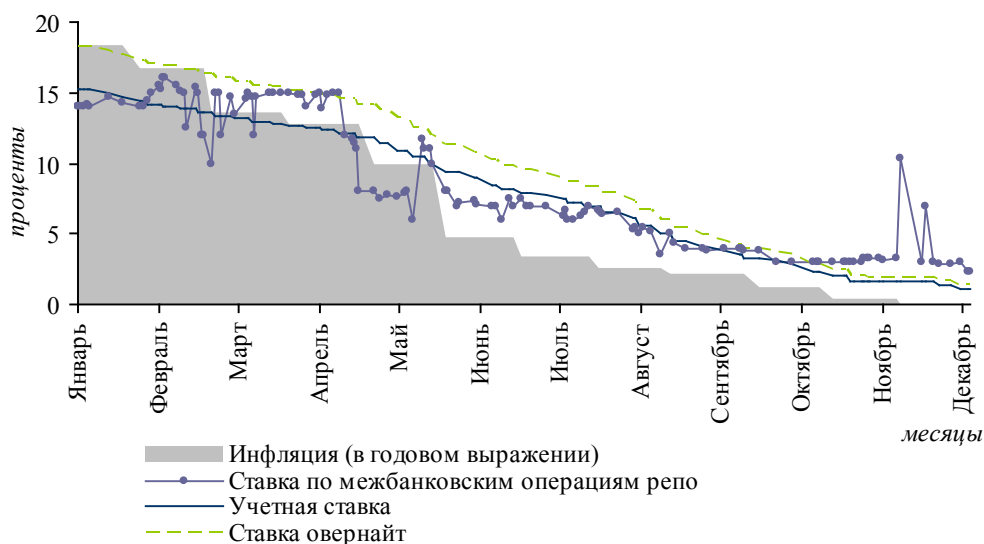


Учетная ставка

В течение 2009 года постепенно снижалась учетная ставка НБКР, которая к концу отчетного периода достигла 0,9 процента, что является исторически минимальным уровнем. Снижение учетной ставки соответствовало тенденции ослабления инфляционного давления.

График 2.1.3.

Динамика инфляции, ставок НБКР и межбанковских операций репо в 2009 году



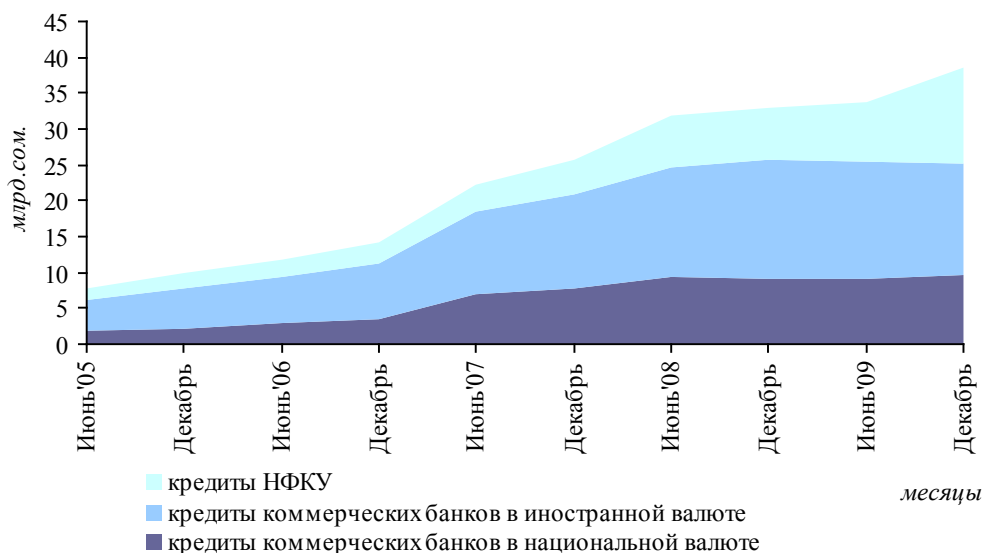
Кредитование экономики

В условиях негативного воздействия мирового экономического кризиса в 2009 году продолжали снижаться темпы предоставления коммерческими банками кредитов в реальный сектор экономики. Предложение кредитов со стороны банковского сектора сократилось вследствие ужесточения банками кредитной политики, сокращения долгосрочной ресурсной базы, сохраняющихся девальвационных ожиданий. В то же время предъявление дополнительных требований коммерческими банками к выдаче кредитов, некоторое повышение ставок по кре-

дитам, замедление темпов экономического роста, повышение валютных рисков предопределили снижение спроса на кредиты со стороны экономических агентов. В результате кредитный портфель коммерческих банков в течение года снизился на 1,5 процента. Но при этом значительно увеличилось кредитование экономики со стороны небанковских ФКУ (в 1,8 раза), в том числе за счет кредитов Фонда развития Кыргызской Республики.

График 2.1.4.

Динамика кредитного портфеля коммерческих банков и НФКУ (на конец периода)



В целях повышения кредитного потенциала коммерческих банков, а также в связи с началом проведения коммерческими банками отчислений в Фонд защиты депозитов Национальный банк в июне 2009 года снизил норму обязательных резервов с 10 до 9,5 процента.

Снижение нормы ОРТ

Вместе с тем в целях обеспечения стабильности банковской системы, создания действенного механизма поддержки коммерческих банков и реального сектора в условиях негативного влияния мирового экономического кризиса, Национальный банк создал Специализированный фонд рефинансирования банков Кыргызской Республики. В целом за 2009 год общий объем рефинансирования СФРБ составил 1,1 млрд. сомов.

СФРБ

На фоне снижения инфляционного давления в целях формирования у бизнес-сообщества и населения адекватных ожиданий, способствующих, наряду с антикризисными мерами Правительства и Национального банка, активизации экономической деятельности, в августе Национальным банком было принято решение о пересмотре количественного критерия денежно-кредитной политики в сторону снижения до уровня не более 7,5 процента.

Снижение целевого ориентира

Стабилизация макроэкономической ситуации в середине 2009 года обусловила повышение спроса на национальную валюту. Предложение денег к концу года также заметно возросло в связи с проводимой Правительством Кыргызской Республики стимулирующей налогово-бюджетной политикой.

В целом за 2009 год денежный агрегат¹ М0 увеличился на 15,3 процента, составив на 1 января 2010 года 33,9 млрд. сомов (в 2008 году – на 10,2 процента,

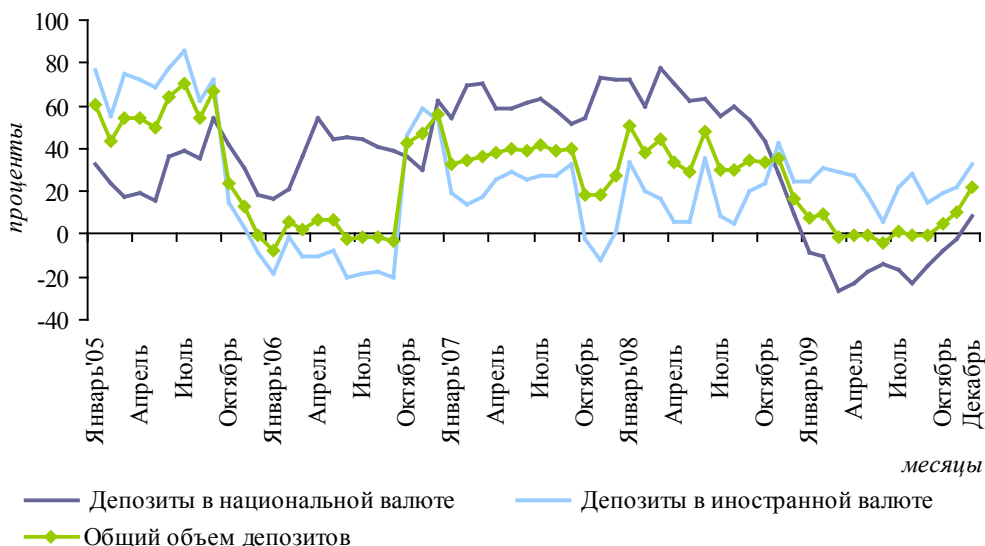
Денежные агрегаты

¹ В данном разделе в соответствии с аналитическим балансом НБКР в статистике по денежным агрегатам операции ЗАО «Фонд развития Кыргызской Республики» относятся к сектору государственного управления вследствие того, что его деятельность основана на бюджетных средствах.

до 29,4 млрд. сомов). Денежный агрегат M1 (M0 + расчетные (текущие) счета и депозиты до востребования в национальной валюте) вырос на 17,3 процента и на конец года составил 40,2 млрд. сомов. Денежный агрегат M2 (M1 + срочные депозиты в национальной валюте) за отчетный период возрос на 13,8 процента, до 43,5 млрд. сомов (в 2008 году – на 9,9 процента, до 38,2 млрд. сомов).

График 2.1.5.

Динамика годовых темпов изменения депозитов (на конец периода)



Среди денежных агрегатов наибольшими темпами увеличивалась широкая денежная масса M2X (M2 + депозиты в иностранной валюте), в отчетном году ее прирост составил 17,9 процента.

Широкая денежная масса

На конец 2009 года широкая денежная масса составила 57,1 млрд. сомов, увеличившись на 8,7 млрд. сомов, что несколько больше, чем в 2008 году (+12,6 процента или на 5,4 млрд. сомов). Вклад роста депозитной базы¹ в увеличение широкой денежной массы составил 4,2 млрд. сомов или 8,6 процента, вклад роста денег вне банков – 4,5 млрд. сомов или 9,3 процента, при этом темпы роста депозитов в иностранной валюте превысили темпы роста сомовых депозитов². Доля депозитов в иностранной валюте в структуре широкой денежной массы за 2009 год увеличилась на 2,8 процентных пункта, до 23,9 процента, а в структуре депозитов банковской системы эта доля выросла на 5,0 процентных пункта, до 58,7 процента.

¹ Без учета депозитов Правительства Кыргызской Республики и депозитов нерезидентов.

² Без учета влияния обменного курса депозиты в иностранной валюте увеличились на 19,0 процента, а общий объем депозитов – на 14,2 процента.

Таблица 2.1.1.

Источники формирования широкой денежной массы М2Х (на конец периода)
(млн. сом., по текущему обменному курсу)

	2008 г.	2009 г.	Прирост, млн. сом.	Темпы прироста, проценты	Влияние на М2Х, проценты
Чистые иностранные активы	39 807,9	62 407,1	22 599,2	56,8	46,6
Чистые международные резервы	39 770,7	68 136,9	28 366,2	71,3	58,5
Прочие внешние активы	74,0	170,9	96,9	131,1	0,2
СДР, полученные в порядке распределения		-5 863,2	-5 863,2		-12,1
Расчеты со странами СНГ	-36,8	-37,6	-0,8	2,1	0,0
Долгосрочные внешние обязательства	-2 099,4	-2 290,7	-191,3	9,1	-0,4
Чистые внутренние активы	10 744,7	-2 990,0	-13 734,7	-127,8	-28,3
Чистые требования к органам гос.управления	-1 613,6	-6 065,7	-4 452,2	275,9	-9,2
Чистые требования к Правительству	-1 613,6	-3 420,2	-1 806,7	112,0	-3,7
Чистые требования к спецфондам		-2 645,5	-2 645,5		-5,5
Требования к другим секторам	26 699,5	25 952,3	-747,2	-2,8	-1,5
Прочие статьи	697,0	2 403,2	1 706,2	244,8	3,5
Счет операций с капиталом	-15 038,2	-25 279,7	-10 241,5	68,1	-21,1
Широкая денежная масса	48 453,2	57 126,4	8 673,2	17,9	17,9
Деньги вне банков	29 385,1	33 882,3	4 497,2	15,3	9,3
Депозиты других деpositных корпораций	19 068,1	23 244,1	4 176,0	21,9	8,6
Депозиты в нацвалюте	8 824,1	9 607,6	783,5	8,9	1,6
Депозиты в инвалюте	10 243,9	13 636,5	3 392,5	33,1	7,0

По информации Национального статистического комитета прирост индекса потребительских цен, характеризующий уровень инфляции, за 2009 год составил ноль процентов (декабрь 2009 года к декабрю 2008 года), тогда как в 2008 году инфляция в годовом выражении составляла 20,0 процента. При этом среднегодовой темп инфляции в 2009 году снизился до 6,8 процента с 24,5 процента в 2008 году.

Инфляция

За 2009 год учетный номинальный курс доллара США по отношению к сому вырос на 11,9 процента, до 44,0917 сом/доллар США. Индекс реального эффективного обменного курса сома на конец года составил 103,0, снизившись за год на 6,6 процента, что способствует повышению ценовой конкурентоспособности отечественных товаров. На снижение индекса РЭОК повлияло повышение обменных курсов валют стран-основных торговых партнеров к сому и более высокий уровень инфляции в этих странах.

РЭОК

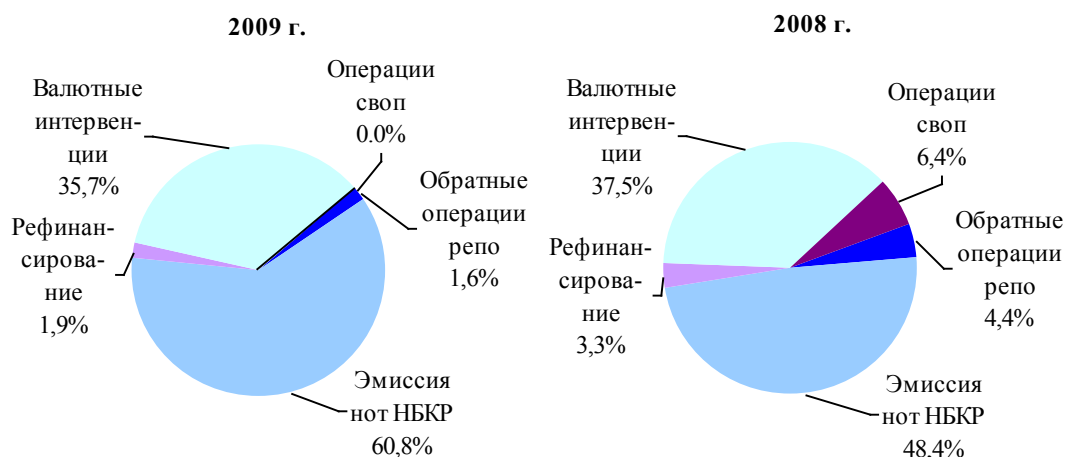
2.2. Инструменты денежно-кредитной политики

Инструменты по регулированию ликвидности

В 2009 году применение Национальным банком инструментов денежно-кредитной политики было направлено на сдерживание воздействия монетарных факторов на инфляцию посредством поддержания оптимального темпа роста денежного предложения. Основным инструментом регулирования ликвидности банковской системы оставались ноты НБКР. В связи с увеличением объема продаж нот НБКР, их доля в общей структуре операций Национального банка увеличилась за год до 60,8 процента по сравнению с 48,4 процента в предыдущем году. Помимо выпуска нот НБКР, Национальный банк изымал избыточную ликвидность с помощью обратных операций репо, удельный вес которых по сравнению с 2008 годом сократился до 1,6 процента. Другие операции по стерилизации избыточной ликвидности банковской системы, такие как обратные операции своп по продаже долларов США и операции по привлечению депозитов в национальной валюте от коммерческих банков, Национальный банк в 2009 году не проводил.

График 2.2.1.

Структура операций Национального банка



Валютные интервенции

Что касается валютных интервенций, то их удельный вес в общем объеме операций сократился до 35,7 процента. При этом изменился и характер интервенций по сравнению с 2008 годом. В отчетном периоде в связи с тем, что спрос на иностранную валюту со стороны участников валютного рынка преобладал над ее предложением, Национальный банк преимущественно проводил операции по продаже иностранной валюты.

В условиях высокого уровня сомовой ликвидности в банках спрос на денежные ресурсы Национального банка был незначителен. В целом за год было выдано несколько кредитов «овернайт», остальные операции по рефинансированию (внутридневные кредиты, прямые операции репо и своп) Национальный банк в отчетном году не проводил. В итоге, удельный вес операций по рефинансированию составил 1,9 процента.

Общий объем использованных Национальным банком инструментов денежно-кредитной политики в 2009 году составил около 34,0 млрд. сомов, что на 13,9 процента меньше по сравнению с аналогичным показателем в 2008 году (39,5 млрд. сомов).

2.2.1 Операции на внутреннем валютном рынке

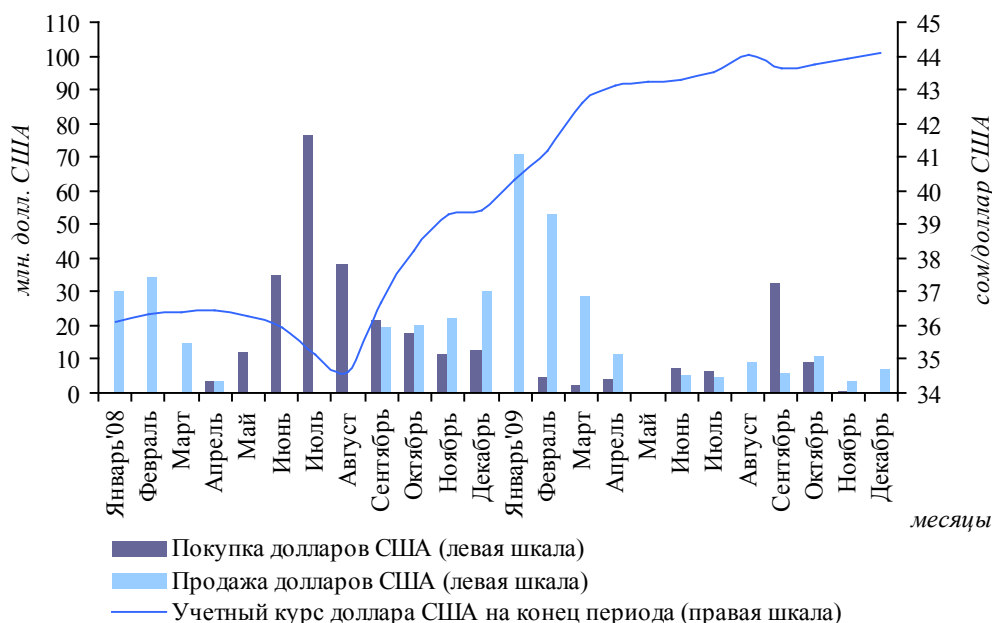
В 2009 году участие Национального банка на межбанковских валютных торгах зависело от характера рыночной конъюнктуры и определялось необходимо-

стью сглаживания резких колебаний обменного курса. Тенденции, которые появились во второй половине 2008 года, имели продолжение и в 2009 году, то есть сокращение поступления иностранной валюты в страну, связанное с мировым финансовым и экономическим кризисом. Меньшее количество иностранной валюты, поступающей в страну, и прежний уровень спроса на иностранную валюту с учетом сезонных колебаний обусловили некоторый дисбаланс между спросом и предложением долларов США на внутреннем валютном рынке. Данный дисбаланс был также усилен проведенной в феврале 2009 года Национальным банком Республики Казахстан одномоментной девальвацией казахского тенге на 25 процентов. Во избежание резкого роста обменного курса доллара США и в целях недопущения панических настроений и спекулятивного давления на обменный курс Национальный банк в первом квартале отчетного года активно проводил операции по продаже как безналичных, так и наличных долларов США на межбанковском валютном рынке. По результатам первого квартала обменный курс достиг значения в 42,6295 сом/доллар США, темп прироста с начала 2009 года составил 8,2 процента.

Ситуация на валютном рынке

График 2.2.1.1.

Операции НБКР на межбанковских валютных торгах



Во втором квартале 2009 года участие Национального банка на межбанковских валютных торгах носило менее активный характер. В течение второго квартала имели место как покупка, так и продажа безналичных долларов США Национальным банком. В третьем квартале приток иностранной валюты увеличился в связи с ростом денежных переводов от трудовых мигрантов и поступлением сумм по государственным кредитам и грантам, предназначенным для осуществления крупных государственных проектов, что привело к превышению предложения долларов США над спросом. Национальный банк участвовал на межбанковских валютных торгах, приобретая доллары США. Чистая покупка за третий квартал составила 9,8 млн. безналичных долларов США. Конец 2009 года не был характерен большими объемами интервенций Национального банка на валютных торгах.

Общий объем долларов США, купленных Национальным банком на внутреннем рынке за 2009 год, составил 66,8 млн., а продажа составила 221,9 млн., включая 13,7 млн. наличных долларов США. Учетный курс доллара США за от-

Объем валютных интервенций

четный период вырос на 11,9 процента, достигнув значения на конец отчетного года в 44,0917 сом/доллар США.

Таблица 2.2.1.1

Операции НБКР с иностранной валютой на внутреннем валютном рынке
(тыс. долл. США)

	1 кв.	2 кв.	3 кв.	4 кв.	Итого
2008 г., всего	105 548,7	65 818,6	175 928,6	128 248,5	475 544,4
<i>в том числе:</i>					
покупка долларов США	-	50 600,0	136 300,0	41 600,0	228 500,0
продажа долларов США	79 600,0	3 400,0	19 550,0	73 000,0	175 550,0
покупка иностранной валюты (кроме долл. США)	480,7	2,1	78,6	148,5	709,9
продажа иностранной валюты (кроме долл. США)	1 468,0	316,5	-	-	1 784,5
валютные операции своп (продажа)	24 000,0	11 500,0	20 000,0	13 500,0	69 000,0
2009 г., всего	163 604,6	28 249,3	67 200,0	30 600,0	289 653,8
<i>в том числе:</i>					
покупка долларов США	6 950,0	11 550,0	38 500,0	9 800,0	66 800,0
продажа долларов США	156 000,0	16 400,0	28 700,0	20 800,0	221 900,0
покупка иностранной валюты (кроме долл. США)	654,6	299,3	-	-	953,8
продажа иностранной валюты (кроме долл. США)	-	-	-	-	-
валютные операции своп (продажа)	-	-	-	-	-

2.2.2. Операции с нотами НБКР и учетная ставка

Операции с нотами НБКР

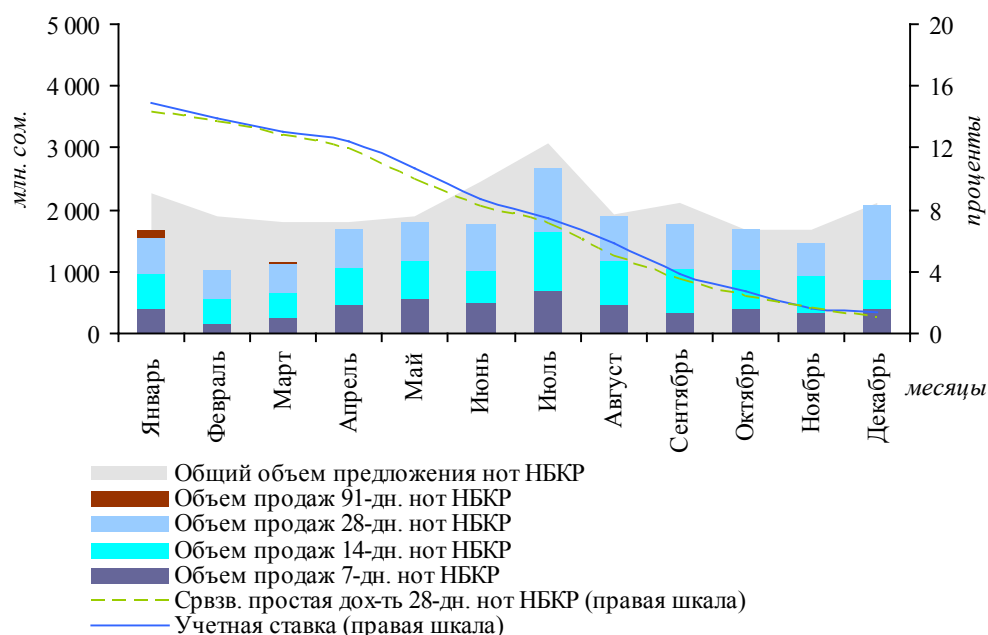
Ноты НБКР – это государственные ценные бумаги со сроком обращения 7, 14, 28, 91 и 182 дня, которые Национальный банк размещает на аукционной и вне-аукционной основе с целью регулирования ликвидности в банковской системе и определения величины учетной ставки.

В условиях снижения инфляционного давления Национальный банк в 2009 году сократил объем предложения нот Национального банка. Так, общий объем предложения нот Национального банка в 2009 году составил 24,7 млрд. сомов, что меньше на 14,8 процента по сравнению с объемом предложения в 2008 году. Общий объем продаж нот НБКР в 2009 году составил 20,7 млрд. сомов. Основной объем продаж (75,1 процента) пришелся на 14 и 28 дневные ноты НБКР.

Выпуск 182 дневных нот НБКР был приостановлен в конце 2008 года, а в конце первого квартала 2009 года был приостановлен выпуск 91 дневных нот НБКР.

График 2.2.2.1.

Объем продаж нот НБКР и динамика учетной ставки НБКР в 2009 году



На базе доходности 28-дневных нот НБКР формировалась учетная ставка, которая является инструментом денежно-кредитной политики и служит ориентиром стоимости краткосрочных денежных ресурсов. С помощью учетной ставки Национальный банк определяет ставки по другим инструментам денежно-кредитной политики. Кроме того, учетная ставка используется всеми хозяйствующими субъектами при расчете пени и штрафов за просрочку различных платежей.

Сущность учетной ставки

В отчетном периоде использовался механизм определения учетной ставки, согласно которому ее значение приравнивалось к среднему значению средневзвешенной доходности 28-дневных нот НБКР за четыре последних состоявшихся аукциона.

Средний уровень учетной ставки в 2009 году составил 7,9 процента, что на 2,9 процентных пункта ниже этого показателя в 2008 году. На конец декабря 2009 года учетная ставка НБКР составила 0,9 процента, снизившись с уровня 15,2 процента на начало отчетного года.

2.2.3 Операции репо

Операции репо как инструмент денежно-кредитной политики используются в целях регулирования уровня ликвидности в банковской системе в зависимости от текущей ситуации на рынке и целей денежно-кредитной политики. Сущность операций репо заключается в покупке или продаже государственных ценных бумаг с обязательством их обратной продажи или выкупа в определенный срок в будущем и по заранее оговоренной цене.

Операции по продаже государственных ценных бумаг на условиях репо (обратное репо) использовались в 2009 году, в большей части, в качестве вспомогательного инструмента. Потребность в их использовании имела место в январе 2009 года, соответственно, Национальный банк проводил операции обратного репо только в первом квартале отчетного года. В качестве предмета продажи выступали государственные казначейские векселя урегулирования, находящиеся в портфеле НБКР. Операции обратного репо проводились на срок 5, 42 и 63 дня.

Общий объем сделок за 2009 год составил 556,8 млн. сомов и по сравнению с их объемом в 2008 году сократился немногим более чем в три раза. Средневзве-

Объем операций репо

шенный срок сделок в 2009 году составил 38 дней, средняя доходность операций репо достигла 13,3 процента.

Таблица 2.2.3.1

Операции репо НБКР
(млн. сом.)

	1 кв.	2 кв.	3 кв.	4 кв.	Итого
2008 г., всего	520,5	230,9	517,9	482	1751,3
<i>в том числе:</i>					
прямые операции репо	-	-	-	-	-
обратные операции репо	520,5	230,9	517,9	482	1751,3
2009 г., всего	556,8	-	-	-	556,8
<i>в том числе:</i>					
прямые операции репо	-	-	-	-	-
обратные операции репо	556,8	-	-	-	556,8

2.2.4. Рефинансирование банков

В распоряжении Национального банка находится пакет инструментов рефинансирования коммерческих банков: «внутридневные» кредиты, кредит «овернайт» и кредит последней инстанции.

*Изменения в
нормативной
базе*

В 2009 году были предприняты меры по дальнейшему совершенствованию механизма рефинансирования коммерческих банков. Так, вступили в силу новые редакции положений «О кредите «овернайт» и «О внутридневном кредите НБКР». В апреле 2009 года Национальным банком была введена в промышленную эксплуатацию автоматизированная система выдачи и погашения кредитов «внутридневной» и «овернайт», являющаяся собственной разработкой НБКР. Помимо этого, в целях расширения объема государственных ценных бумаг, предоставляемых в залог по кредитам «внутридневной» и «овернайт», постановлением Правления Национального банка внесено изменение в требование к залоговому обеспечению. Так, в качестве залогового обеспечения по кредитам принимаются государственные ценные бумаги Кыргызской Республики, размещаемые через НБКР (ГКВ, ГКО и ноты НБКР), с датой погашения до 12 месяцев от даты выдачи кредита. Ранее в качестве залогового обеспечения принимались государственные ценные бумаги с датой погашения до шести месяцев.

*Кредиты
«овернайт»*

Среднегодовая ставка по кредитам «овернайт» в 2009 году составила 8,8 процента, снизившись на 7,6 процентных пункта по сравнению с этой ставкой в 2008 году. Процентная ставка по кредиту «внутридневной» была равна нулю. Тем не менее, в отчетном году данные инструменты в условиях высокого уровня избыточной ликвидности коммерческими банками не были востребованы. Кредиты «овернайт» были выданы двум банкам на общую сумму 635,8 млн. сомов, что меньше на 50,5 процента аналогичного показателя в 2008 году.

Таблица 2.2.4.1.

Кредиты «овернайт», выданные НБКР
(млн. сом.)

	1 кв.	2 кв.	3 кв.	4 кв.	Итого
2008 г.	-	914,5	-	370	1 284,5
2009 г.	-	5,3	0,5	630	635,8

2.2.5. Обязательные резервные требования

Обязательные резервные требования – это установленные Национальным банком требования к коммерческому банку сохранять определенную часть ликвидных активов, то есть обязательных резервов. Обязательные резервы являются одним из инструментов регулирования объема денежных агрегатов и представляют собой сумму денежных средств, которую коммерческие банки обязаны держать на корреспондентском счете в Национальном банке.

В начале 2009 года вступила в силу новая редакция Положения «Об обязательных резервах». Согласно этому Положению, из состава обязательств для определения размера обязательных резервов были исключены прочие обязательства и добавлены депозиты в иностранной валюте со сроком погашения более одного года. Целью нововведений было совершенствование и повышение эффективности инструмента обязательных резервных требований.

В июне 2009 года была снижена норма обязательных резервов для коммерческих банков с 10 до 9,5 процента в целях повышения кредитного потенциала коммерческих банков, а также в связи с началом проведения коммерческими банками отчислений в Фонд защиты депозитов.

В целом за год объем обязательных резервов увеличился на 36,9 процента и на конец декабря составил 3,5 млрд. сомов. В течение года было зафиксировано два факта несоблюдения обязательных резервов, за что с коммерческих банков был взыскан штраф в размере 22,0 тыс. сомов.

*Изменения в
нормативной
базе*

*Снижение
нормы ОПТ*

Таблица 2.2.5.1.

Резервы коммерческих банков в национальной валюте*
(млн. сом.)

	1 кв.	2 кв.	3 кв.	4 кв.
2008 г., всего	3 700,1	3 462,4	4 096,5	3 707,2
<i>в том числе:</i>				
обязательные резервы	2 052,2	2 209,9	2 437,9	2 460,5
избыточные резервы	1 647,9	1 252,6	1 658,6	1 246,7
2009 г., всего	3 727,5	3 888,7	4 329,2	5 041,4
<i>в том числе:</i>				
обязательные резервы	2 581,0	2 682,0	3 039,5	3 317,2
избыточные резервы	1 146,5	1 206,7	1 289,7	1 724,2

* средние показатели за период

2.3. Управление международными резервами

Нормативные документы

Международные резервы управлялись Национальным банком в соответствии с Политикой управления рисками при управлении международными резервами, положениями «Об эталонном портфеле международных резервов Национального банка Кыргызской Республики на 2009 год», «О структуре международных резервов Национального банка Кыргызской Республики» и «О лимитах при управлении инвестиционным активом международных резервов».

Принципы управления

Поддержание ликвидности и обеспечение безопасности резервных активов являются приоритетными задачами Национального банка в области управления международными резервами, которые отражены в Законе «О Национальном банке Кыргызской Республики». Принцип максимизации доходов при управлении международными резервами исполняется исключительно при строгом соблюдении принципов по обеспечению ликвидности и безопасности активов.

Полномочия органов в принятии решений

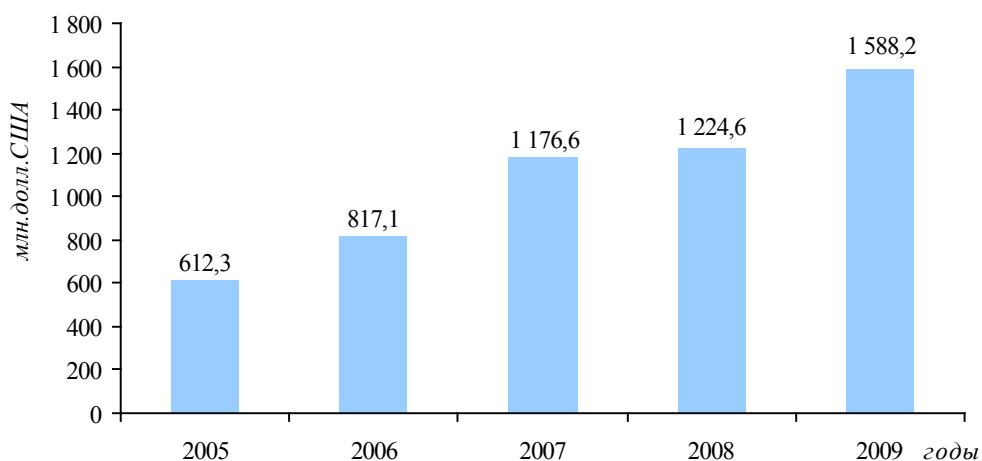
Принятие решений в части определения инвестиционной стратегии банка, структуры портфелей международных резервов, соотношения рисков и доходности инвестиционных инструментов, а также выбора контрагентов банка осуществлялось Правлением и Инвестиционным комитетом Национального банка. Инвестиционный комитет в 2009 году провел 22 заседания по вопросам управления международными резервами. В целях минимизации рисков, возникающих при управлении резервными активами, устанавливались критерии, требования и ограничения на контрагентов, виды инструментов, размеры и срочность инвестирования.

Структура и объем МР

В состав международных резервов Национального банка входят активы в золоте, Специальные права заимствования и портфель иностранных валют. Объем валовых резервов на конец 2009 года составил в эквиваленте 1,6 млрд. долларов США, увеличившись за год на 363,6 млн. долларов США или на 29,7 процента.

График 2.3.1.

Динамика валовых международных резервов НБКР



Источники роста МР

Источниками роста объема международных резервов в 2009 году были доходы, полученные от управления международными резервами и поступления валютных средств в пользу Правительства и Национального банка от международных финансовых институтов и стран-доноров. Кроме того, на уровень международных резервов оказало влияние изменение курсов валют портфелей и цен на драгоценные металлы.

Физический объем золота в составе международных резервов в 2009 году

оставался неизменным. Рост доли СПЗ в структуре международных резервов был обусловлен поступлением средств в рамках общего и специального распределения СПЗ со стороны МВФ.

Изменение структуры МР

Таблица 2.3.1.

Структура резервных активов НБКР (на конец периода)
(проценты)

	2008 г.	2009 г.
Золото	5,9	5,7
Валютный портфель	89,6	83,8
Специальные Права Заимствования	4,5	10,4
Всего	100,0	100,0

Валютный портфель международных резервов в 2009 году включал в себя: доллары США, евро, швейцарские франки, английские фунты, австралийские и канадские доллары, а также японские йены и российские рубли.

Структура валютного портфеля МР и ее изменение

Структура валютного портфеля НБКР пересматривалась на ежеквартальной основе и изменялась в зависимости от развития мировой экономики, ситуации на международных финансовых рынках, а также с учетом валютной структуры внешних обязательств Кыргызской Республики.

В целях поддержания необходимого уровня ликвидности, а также повышения эффективности управления международными резервами, работа с резервными активами осуществлялась на портфельной основе. Разделение валютных портфелей на рабочий и инвестиционный обеспечило поддержание оптимального уровня доходности резервов.

Структура МР

Активы рабочего капитала размещались в наиболее ликвидные инструменты и использовались для платежей Национального банка и Правительства в иностранной валюте и для проведения операций на внутреннем валютном рынке. Управление инвестиционным портфелем осуществлялось в соответствии с утвержденным эталонным портфелем международных резервов.

Размещение МР

Национальный банк размещал международные резервы в высоконадежные и ликвидные инструменты: ценные бумаги, срочные депозиты, а также в однодневные операции репо. Портфель ценных бумаг включал государственные ценные бумаги Австралии, Германии, США, Швейцарии, а также краткосрочные и среднесрочные инвестиционные инструменты Банка международных расчетов. Срочные депозиты размещались в международных финансовых институтах, зарубежных центральных и коммерческих банках, имеющих высокий международный рейтинг.

В 2009 году мировая экономика оставалась подверженной влиянию мирового финансового кризиса, сопровождавшегося замедлением темпов экономического развития. Первые признаки стабилизации экономической ситуации наметились в конце третьего квартала 2009 года, однако органы денежно-кредитного регулирования основных экономически развитых стран мира воздержались от сворачивания стимулирующих программ. Наряду с традиционными мерами по либерализации монетарной политики, центральные банки мира использовали все доступные инструменты денежно-кредитного регулирования, включая нестандартные меры стабилизации финансовых рынков. Ключевые ставки основных центральных банков продолжили снижение до новых исторических минимумов, что также отразилось на снижении доходности валютного портфеля Национального банка.

Таблица 2.3.2.

Структура размещения международных резервов НБКР (на конец периода)
(проценты)

	2008 г.	2009 г.
Международные финансовые институты	44,5	46,3
Центральные банки	32,6	29,0
Коммерческие банки	22,7	24,1
НБКР	0,2	0,6
Всего	100,0	100,0

ОБЗОР И РЕГУЛИРОВАНИЕ ДЕЯТЕЛЬНОСТИ ФИНАНСОВО- КРЕДИТНЫХ УЧРЕЖДЕНИЙ

Финансово-кредитная система Кыргызстана, представленная коммерческими банками и небанковскими финансово-кредитными учреждениями, продемонстрировала устойчивое функционирование в условиях нестабильной ситуации на мировом финансовом рынке и в странах-экономических партнерах. Основные показатели финансово-кредитных учреждений Кыргызской Республики в 2009 году в целом сохранили положительную динамику.

Национальный банк совместно с Правительством и коммерческими банками продолжил проведение антикризисных мероприятий, направленных на дальнейшее поддержание стабильности банковской системы и ее устойчивости к рискам и угрозам, а также на совершенствование оценки банковских рисков и системы управления рисками в коммерческих банках, повышение требований к капиталу коммерческих банков. Была продолжена работа по совершенствованию методологии и практики надзора, включая раннее предупреждение проблем в финансово-кредитных учреждениях, лицензируемых НБКР.

В целях обеспечения равных условий для всех участников банковского сектора, а также создания условий для продвижения исламского банковского дела, внесены изменения и дополнения в соответствующее законодательство Кыргызской Республики.

В качестве меры по поддержанию стабильности в банковской системе, защите вкладчиков и снижению риска массового изъятия депозитов принят Закон «О внесении изменений и дополнений в Закон Кыргызской Республики «О защите банковских вкладов (депозитов)».

В целом тенденции развития банковской системы и сектора небанковских финансово-кредитных учреждений (НФКУ) оставались положительными, что привело к расширению спектра услуг, увеличению сети филиалов и сберегательных касс и способствовало расширению доступа населения к финансовым услугам. В 2009 году отмечалось увеличение общего количества НФКУ, их заемщиков, объема активов и кредитного портфеля.

3.1. Обзор банковской системы

В 2009 году на территории Кыргызской Республики действовало 22 коммерческих банка, включая Бишкекский филиал Национального банка Пакистана. Обзор банковской системы подготовлен на основе годовой регулятивной отчетности, предоставленной банками: скорректированной – за 2008 год и предварительной – за 2009 год.

Национальный банк совместно с коммерческими банками разработал Стратегию развития банковского сектора на период до конца 2011 года, которая была утверждена Правлением НБКР 28 января 2009 года. Данная Стратегия нацелена на дальнейший рост уровня финансового посредничества, повышение роли банковского сектора в экономике Кыргызской Республики, поддержание эффективности, безопасности и надежности банковской деятельности.

В отчетном периоде в развитии системы коммерческих банков отмечалось некоторое замедление темпов роста основных показателей, по сравнению с 2008

*Количество
коммерческих
банков*

*Стратегия раз-
вития банков-
ского сектора*

годом. В связи с косвенным влиянием мирового финансового кризиса на банковскую систему, основные усилия Национального банка были направлены на оценку банковских рисков и проведение соответствующих антикризисных мероприятий, в том числе совместно с Правительством и коммерческими банками Кыргызской Республики.

Капитал коммерческих банков

Регулятивный суммарный капитал¹ коммерческих банков вырос на 991,7 млн. сомов, или 7,7 процента, и составил по состоянию на конец 2009 года 13,9 млрд. сомов. При этом оплаченный уставный капитал² увеличился на 10,9 процента.

График 3.1.1.

Динамика регулятивного суммарного капитала коммерческих банков



Суммарные обязательства³ коммерческих банков увеличились в 2009 году на 25,8 процента и составили 53,1 млрд. сомов. При этом доля обязательств в иностранной валюте в суммарных обязательствах составила 65,9 процента (на конец 2008 года – 67,5 процента).

Таблица 3.1.1.

Структура обязательств коммерческих банков (на конец периода)

Категория обязательств	2008 г.		2009 г.	
	млн. сом.	доля, проценты	млн. сом.	доля, проценты
Депозиты до востребования юридических лиц	14 071,8	33,4	21 147,5	39,9
Депозиты физических лиц	6 893,6	16,3	9 606,9	18,1
Срочные депозиты юридических лиц	2 371,6	5,6	2 413,7	4,5
Обязательства перед НБКР	8,2	0,0	4,0	0,0
Корреспондентские счета	39,8	0,1	531,7	1,0
Депозиты других банков	4 878,6	11,6	4 539,3	8,6
Краткосрочные размещения	142,6	0,3	62,7	0,1
Депозиты и кредиты органов власти	4 931,1	11,7	6 559,0	12,4
ЦБ, проданные по репо соглашению	170,3	0,4	300,1	0,6
Кредиты полученные	6 619,3	15,7	4 368,8	8,2
Субординированный долг	127,5	0,3	132,6	0,2
Другие обязательства	1 915,5	4,5	3 399,5	6,4
Всего	42 170,0	100,0	53 065,8	100,0

¹ В регулятивный суммарный капитал банка включаются уставный капитал, резервы, нераспределенная прибыль (убытки) прошлых лет, прибыль (убытки) отчетного года и созданные в банке общие резервы на неклассифицированные активы.

² В данную категорию включаются простые и привилегированные акции.

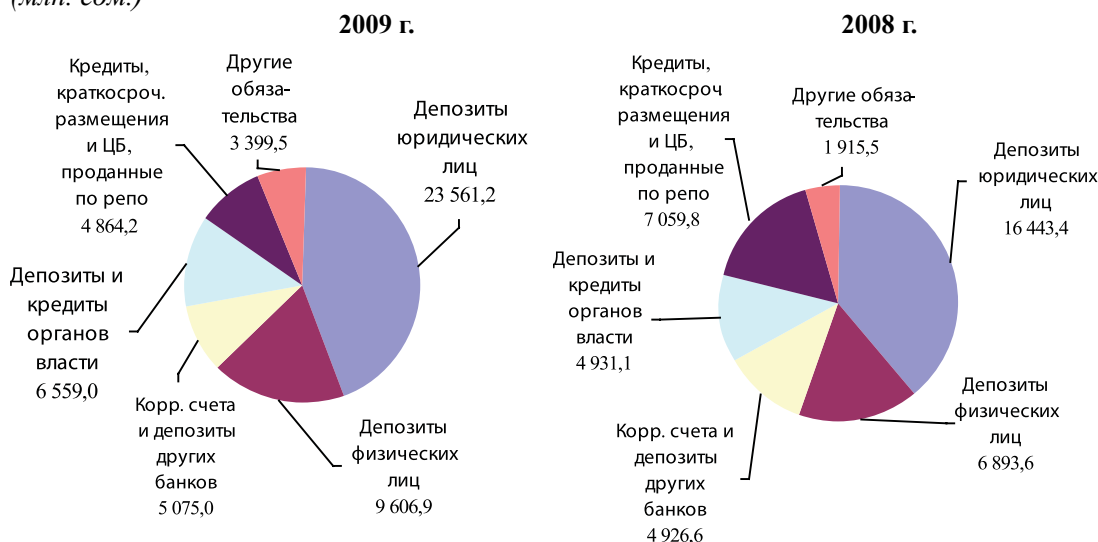
³ Суммарные обязательства включают все средства, привлеченные банком.

Депозитная база коммерческих банков продолжала увеличиваться. На конец 2009 года объем депозитов коммерческих банков¹ увеличился на 42,1 процента и составил 33,2 млрд. сомов. В структуре депозитов доля юридических лиц увеличилась на 0,5 процентных пункта и составила 71,0 процента, увеличившись за отчетный период на 7,1 млрд. сомов или на 43,3 процента. Депозиты физических лиц возросли за отчетный период на 2,7 млрд. сомов или 39,4 процента. В 2009 году в структуре депозитов физических лиц отмечался рост срочных депозитов, как в абсолютном, так и в относительном выражении.

Депозитная база

График 3.1.2.

Объем обязательств коммерческих банков (на конец периода)
(млн. сом.)



В 2009 году суммарные активы банков увеличились на 23,4 процента и составили 68,0 млрд. сомов. При этом активы в иностранной валюте выросли на 25,0 процента, а в национальной валюте – на 21,5 процента.

Активы банковской системы

Таблица 3.1.2.

Структура активов коммерческих банков (на конец периода)

Категория активов	2008 г.		2009 г.	
	млн. сом.	доля, проценты	млн. сом.	доля, проценты
Денежные средства	2 967,2	5,4	3 738,7	5,5
Корсчет в НБКР	3 835,0	7,0	5 446,1	8,0
Корсчета и депозиты в других банках	10 030,2	18,2	18 612,0	27,4
Портфель ценных бумаг	5 727,8	10,4	7 662,8	11,3
Краткосрочные размещения	793,0	1,4	739,1	1,1
Ценные бумаги, купленные по репо	257,7	0,5	300,1	0,4
Кредиты финансово-кредитным учреждениям	1 770,3	3,2	797,2	1,2
Кредиты клиентам	25 607,0	46,5	25 120,7	36,9
Спец. РППУ*	-798,2	-1,4	-1 208,6	-1,8
Основные средства	3 539,6	6,4	3 781,6	5,6
Прочие активы	1 370,6	2,5	2 997,8	4,4
Всего	55 100,1	100,0	67 987,3	100,0

* Под спец. РППУ понимаются резервы на покрытие потенциальных потерь и убытков по классифицированным кредитам (субстандартные, сомнительные, потери).


¹ Без учета депозитов и кредитов органов власти и депозитов финансово-кредитных учреждений.

Высоколиквидные активы

Объем высоколиквидных средств, размещаемых коммерческими банками в денежных средствах и краткосрочных размещениях, на корреспондентских счетах в других банках и в НБКР, а также в виде депозитов, в совокупности повысился за отчетный период на 63,2 процента и, по состоянию на конец 2009 года, данная категория активов составила 27,8 млрд. сомов. При этом наблюдалось снижение объема остатков кредитов клиентам¹ по сравнению с этим показателем в 2008 году.

График 3.1.3.

Объем активов коммерческих банков (на конец периода)
(млн. сом.)



«Чистые» кредиты

Объем суммарных «чистых» кредитов² в 2009 году уменьшился на 7,0 процента и на конец 2009 года составил 24,7 млрд. сомов. Его доля в суммарных активах банков уменьшилась на 11,9 процентных пункта и составила 36,3 процента.

По данным регулятивной отчетности банков «неклассифицированные»³ активы составили 94,7 процента от суммы активов, подлежащих классификации, и «классифицированные»⁴ активы – 5,3 процента. Качество кредитного портфеля банковской системы в 2009 году ухудшилось – 8,2 процента составили классифицированные кредиты против 5,7 процента на конец 2008 года. Национальным банком усилена работа по надзору за кредитными рисками и совершенствованию системы управления рисками в коммерческих банках на фоне снижения кредитования в 2009 году и увеличения классифицированных кредитов.

¹ Кредиты клиентам – кредиты и финансовая аренда клиентам (в данную категорию не включаются кредиты финансово-кредитным учреждениям) за минусом начисленного дисконта.

² «Чистые» кредиты – кредиты и финансовая аренда клиентам и финансово-кредитным учреждениям, за минусом сформированных резервов на покрытие потенциальных потерь и убытков, а также начисленного дисконта.

³ В категорию неклассифицированные активы (кредиты) входят активы (кредиты), отнесенные к категориям нормальные, удовлетворительные и под наблюдением.

⁴ В категорию классифицированные активы (кредиты) входят активы (кредиты), отнесенные к категориям субстандартные, сомнительные и потери.

Таблица 3.1.3.

Классификация активов, забалансовых обязательств и кредитов клиентам
(проценты, если не указано иное)

Категория	Активы и забалансовые обязательства		Кредиты клиентам	
	2008 г.	2009 г.	2008 г.	2009 г.
Всего неклассифицированные	96,7	94,7	94,3	91,8
<i>в том числе:</i>				
Нормальные	47,6	46,7	3,8	3,4
Удовлетворительные	43,3	42,0	79,4	77,5
Под наблюдением	5,9	6,1	11,1	10,8
Всего классифицированные	3,3	5,3	5,7	8,2
<i>в том числе:</i>				
Субстандартные	1,6	2,4	2,8	3,4
Сомнительные	0,5	0,9	0,9	1,7
Потери	1,1	1,9	1,9	3,0
Всего	100,0	100,0	100,0	100,0
Всего, млн. сом.	50 037,5	50 243,0	25 607,0	25 120,7

Основные средства системы коммерческих банков возросли на 6,8 процента и составили на конец 2009 года 3,8 млрд. сомов. В отчетном году продолжалось повышение уровня капитализации, совершенствование системы управления рисками, развивались новые виды банковских услуг.

В 2009 году продолжали расти процентные доходы и расходы коммерческих банков (на 9,8 процента и 9,5 процента, соответственно), а непроцентные доходы и расходы уменьшились (на 4,9 и 0,9 процента, соответственно). Показатель «чистого операционного дохода» системы коммерческих банков за 2009 год составил 2,0 млрд. сомов, снизившись на 1,2 процента по сравнению с этим показателем в 2008 году.

*Доходы и
расходы*

Таблица 3.1.4.

Структура доходов и расходов
(млн. сом.)

Категория	2008 г.	2009 г.
Всего процентные доходы	5 610,8	6 158,8
Всего процентные расходы	1 959,4	2 145,2
Чистый процентный доход	3 651,4	4 013,6
Отчисления в РППУ (по кредитам)	433,9	378,2
Чистый проц. доход после отчислений в РППУ	3 217,5	3 635,3
Всего непроцентные доходы	11 301,4	10 748,8
Всего непроцентные расходы	12 504,4	12 394,6
Чистый операционный доход (убыток)	2 014,5	1 989,5
Отчисления в РППУ (по пр. активам)	29,8	195,9
Чистый доход (убыток) до налогообложения	1 984,7	1 793,7
Налог на прибыль	195,3	201,6
Чистая прибыль (убыток)	1 789,4	1 592,0

Банковская система закончила 2009 год с чистой прибылью в размере 1,6 млрд. сомов, тогда как по итогам 2008 года финансовый результат составлял 1,8 млрд. сомов (уменьшение на 11,0 процента).

*Итоги развития
банковской
системы*

Таким образом, влияние мирового финансового кризиса на банковскую систему носило косвенный характер, что выразилось в некотором замедлении темпов роста ее основных показателей по итогам 2009 года в сравнении с 2008 годом. В деятельности коммерческих банков наблюдались следующие тенденции:

- рост основных показателей системы коммерческих банков (активы увеличились на 23,4 процента, обязательства – на 25,8 процента);
- укрепление капитальной базы коммерческих банков как основы расширения масштабов банковской деятельности и фактора, способствующего повышению финансовой устойчивости банков и доверия к ним со стороны кредиторов и вкладчиков (прирост регулятивного суммарного капитала – 7,7 процента);
- увеличение объема депозитов предприятий и населения (прирост – 42,1 процента);
- рост показателя, характеризующего уровень финансового посредничества системы коммерческих банков, как отношение суммарных активов к номинальному годовому ВВП. Данное соотношение на конец отчетного года составило 34,6 процента, (на конец 2008 года – 29,8 процента);
- увеличение объема и доли классифицированных кредитов в общем объеме кредитного портфеля (с 1,5 млрд. сомов или 5,7 процента, соответственно, по итогам 2008 года, до 2,1 млрд. сомов или 8,2 процента, соответственно, по итогам 2009 года);
- по итогам 2009 года доходность активов (ROA) уменьшилась на 1,2 процентных пункта и составила 2,5 процента, доходность капитала (ROE) уменьшилась на 6,5 процентных пункта и составила 13,6 процента.

3.2. Обзор деятельности небанковских финансово-кредитных учреждений

В отчетном году Национальный банк продолжил реализацию мероприятий по развитию системы НФКУ, основной деятельностью которых является микрокредитование.

В целях дальнейшей реализации Среднесрочной стратегии развития микрофинансирования в Кыргызской Республике на 2006-2010 годы, принятой постановлением Правительства и НБКР, осуществлены мероприятия по совершенствованию правовой базы кредитных союзов, в рамках которых был принят Закон «О внесении изменений и дополнений в некоторые законодательные акты Кыргызской Республики», касающийся деятельности кредитных союзов. Данным Законом были внесены изменения в законы «О кредитных союзах», «О кооперативах» и в Гражданский кодекс.

Мероприятия в рамках реализации ССРМ

Были проведены заседания рабочей группы по мониторингу реализации Среднесрочной стратегии развития микрофинансирования в Кыргызской Республике на 2006-2010 годы, на которых рассматривался ход исполнения плана мероприятий по данной стратегии.

Во исполнение Указа Президента Кыргызской Республики от 8 января 2009 года «О мерах по обеспечению стабильности банковской системы» принято постановление Правления Национального банка за №5/1 от 30 января 2009 года «О создании Общества с ограниченной ответственностью «Специализированный фонд рефинансирования банков» при Национальном банке Кыргызской Республики, «О Политике рефинансирования банков ОсОО «СФРБ», утверждены Правила регулирования деятельности ОсОО «СФРБ». В июле 2009 года внесены изменения в Устав и Политику рефинансирования банков ОсОО «СФРБ», в соответствии с которыми кредитные средства предоставляются также микрофинансовым организациям для целей поддержания ликвидности и кредитования экономики Кыргызской Республики.

СФРБ

Во исполнение Закона «О Фонде развития Кыргызской Республики» постановлением Правления Национального банка за №36/1 от 2 сентября 2009 года в целях содействия развитию, реализации и стимулирования приоритетных стратегических отраслей экономики выдана лицензия ЗАО «Фонд развития Кыргызской Республики» на осуществление отдельных видов банковских операций в соответствии с законодательством Кыргызской Республики.

Фонд развития

В течение 2009 года НБКР продолжил работу по совершенствованию нормативной базы надзора и регулирования за небанковскими финансово-кредитными учреждениями, в результате которой:

- в целях приведения в соответствие с Законом «О кредитных союзах» приняты изменения и дополнения в нормативно-правовые акты Национального банка, регулирующие деятельность кредитных союзов. Согласно утвержденным изменениям и дополнениям уточнены определение институционального капитала и процедура ликвидации кредитных союзов;
- установлен порядок осуществления расчетов по поручению участников кредитного союза (в рамках дополнительной лицензии), открытия кредитным союзом филиала на территории Кыргызской Республики и установлены требования к наблюдательному совету кредитных союзов;
- в рамках реализации Закона «О Фонде развития Кыргызской Республики» принято Временное положение о регулировании деятельности Закрытого акционерного общества «Фонд развития Кыргызской Республики», которое устанавливает требования к формированию в Фонде адекватной системы управления рисками, к регулятивной и другой отчетности Фонда и к классификации активов и

Совершенствование нормативной правовой базы

созданию резервов на покрытие потенциальных потерь и убытков, а также другие требования, обязательные для исполнения ЗАО «Фонд развития»;

– в целях предупреждения рисков в деятельности НФКУ в связи с расширением видов операций и необходимостью осуществления адекватного регулирования и надзора внесены изменения в формы периодической регулятивной отчетности НФКУ; а также приняты инструкция «О порядке соблюдения лимитов открытой валютной позиции микрофинансовыми компаниями, осуществляющими прием вкладов», положение «О минимальных требованиях по управлению кредитным риском в кредитных союзах», «Рекомендации по обеспечению безопасности информационных систем в микрофинансовых организациях Кыргызской Республики»;

– в рамках проекта МВФ/СЕСО разработан информационный плакат для сотрудников обменных бюро в целях оказания содействия в выполнении и соблюдении ими требований законодательства и нормативных правовых актов по ПФТ/ОД;

– создана рабочая группа по разработке предложений по внесению изменений и дополнений в законодательство и нормативные правовые акты, регулирующие операции по обмену иностранной валюты.

Отмена лицензирования деятельности ломбардов

В целях упрощения лицензирования, в соответствии с принятым 31 июля 2009 года Законом «О внесении изменений в Закон «О лицензировании» отменено лицензирование деятельности ломбардов. Во исполнение вышеуказанного Закона, внесены изменения в положение «О периодическом регулятивном отчете микрокредитной компании/микрокредитного агентства и ломбарда» и в постановление «О размере платы за лицензии, выдаваемые НБКР».

Структура НФКУ

В 2009 году продолжался рост количества НФКУ, что способствовало росту микрофинансовых услуг. По состоянию на конец 2009 года система небанковских учреждений, подлежащих лицензированию и регулированию со стороны НБКР, включала в себя: три специализированных финансово-кредитных учреждения – ОсОО «ФКПРКС», ОсОО «СФРБ», ЗАО «Фонд развития Кыргызской Республики»; 238 кредитных союзов; 359 микрофинансовых организаций (в том числе четыре микрофинансовые компании, 226 микрокредитных компаний и 129 микрокредитных агентств) и 372 обменных бюро.

В 2009 году наблюдалось увеличение объемов активов и кредитного портфеля НФКУ. Это объясняется, в первую очередь, востребованностью услуг НФКУ, а также тем, что законодательная база предусматривает достаточно либеральные требования к их созданию и деятельности.

Таблица 3.2.1.

Динамика количества НФКУ и обменных бюро

Наименование	2005 г.	2006 г.	2007 г.	2008 г.	2009 г.
ФКПРКС	1	1	1	1	1
Специализированный фонд рефинансирования банков	-	-	-	-	1
Фонд развития Кыргызской Республики	-	-	-	-	1
Микрофинансовые организации (МФК, МКК и МКА)	136	168	233	291	359
Кредитные союзы	320	305	272	248	238
Ломбарды	140	148	181	196	231*
Обменные бюро	260	263	318	353	372

* Прекращено лицензирование с 8 сентября 2009 года

В 2009 году НБКР были выданы 464 лицензии (включая специализированные ФКУ и ломбарды) и 98 свидетельств НФКУ, включая перерегистрацию в связи с истечением срока действия лицензии обменных бюро. За несоблюдение требований нормативных правовых актов НБКР были отозваны 38 лицензий и 18 свидетельств, аннулированы в связи с прекращением деятельности и истечением срока действия 378 лицензий и 14 свидетельств.

Лицензирование

Согласно представленной регулятивной отчетности совокупные активы НФКУ¹ за отчетный год увеличились в 2,5 раза и по состоянию на 31 декабря 2009 года составили 27,1 млрд. сомов. В отчетном году по сравнению с 2008 годом размер кредитного портфеля НФКУ увеличился на 80,1 процента и составил 13,3 млрд. сомов.

Активы

Кредитный портфель

График 3.2.1.

Динамика совокупных активов и кредитного портфеля НФКУ без учета СФРБ и ФКПРКС



Таблица 3.2.2.

Изменение кредитного портфеля НФКУ по областям (на конец периода) (млн. сом.)

	2008 г.	2009 г.
г. Бишкек	1 396,7	1 497,1
Баткенская область	670,6	888,6
Жалалабатская область	1 101,4	1 462,5
Иссык-Кульская область	849,9	1 080,7
Нарынская область	406,5	385,6
Ошская область	1 787,6	1 904,7
Таласская область	559,7	739,4
Чуйская область	612,0	932,5


В структуре совокупного кредитного портфеля НФКУ возросла доля кредитов на строительство с 2,6 до 34,7 процента в связи с выдачей кредита ЗАО «Фонд развития Кыргызской Республики» для строительства Камбар-Атинской ГЭС-2, что повлияло на сокращение доли кредитов в других секторах экономики.

Кредитный портфель НФКУ по секторам экономики

¹ Данные по сектору НФКУ представлены без учета кредитного портфеля ОсОО «ФКПРКС» и ОсОО «СФРБ», т.к. кредиты выданы ФКУ, которые их рекредитовали.

График 3.2.2.

Кредитный портфель по секторам экономики с учетом Фонда развития (на конец периода)
(проценты)



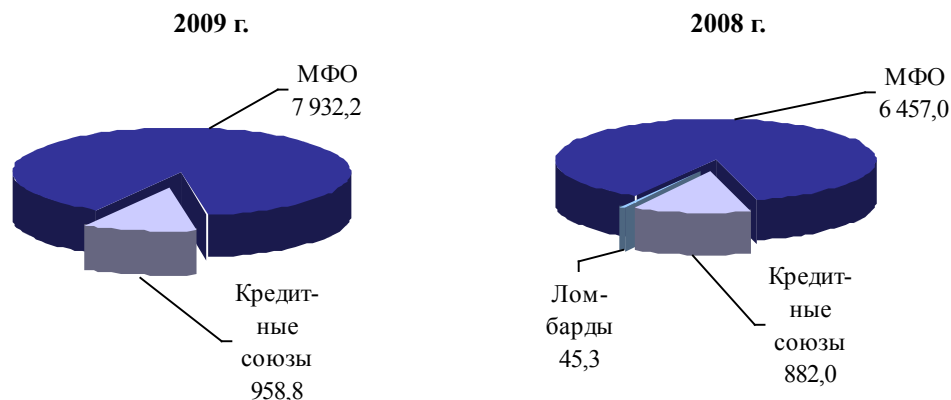
Основным направлением деятельности НФКУ является микрокредитование. В отчетном году по сравнению с 2008 годом размер кредитного портфеля НФКУ¹ увеличился на 20,4 процента и составил 8,9 млрд. сомов. Количество заемщиков возросло на 27,0 процента и составило 324,7 тыс. человек.

Кредитный портфель по видам НФКУ

За отчетный период в совокупном кредитном портфеле НФКУ доля микрофинансовых организаций возросла с 87,4 до 89,2 процента, а доля кредитных союзов снизилась с 11,9 до 10,8 процента.

График 3.2.3.

Кредитный портфель по видам НФКУ, занимающихся микрокредитованием (на конец периода)
(млн. сом.)

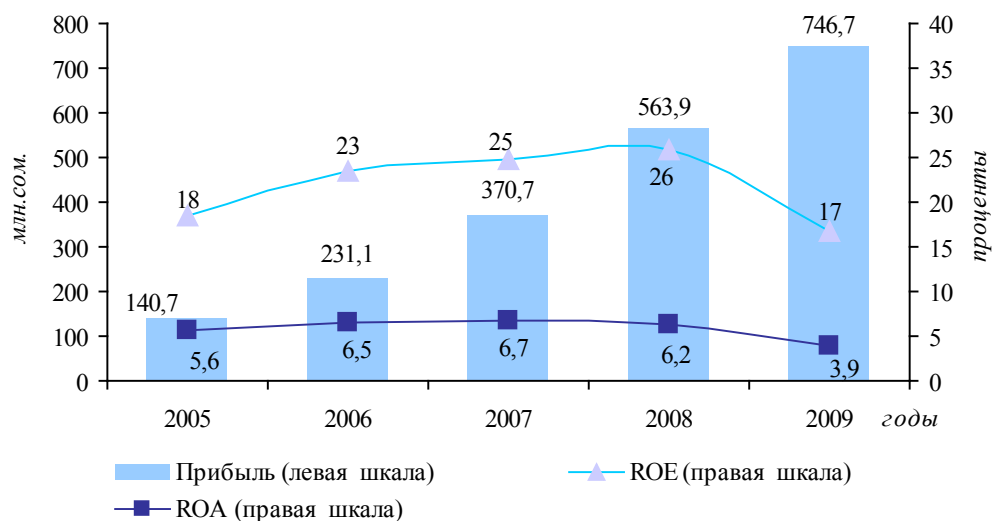


В 2009 году совокупная чистая прибыль, полученная НФКУ, увеличилась на 29,4 процента и составила 729,7 млн. сомов (с учетом Фонда развития 746,7 млн. сомов).

¹ Данные представлены без учета кредитного портфеля ЗАО «Фонд развития». ЗАО «Фонд развития» создан для финансирования стратегических проектов. В кредитном портфеле имеется 1 кредит на сумму 4 409,2 млн. сомов, который не относится к микрокредиту и выдан для строительства Камбар-Атинской ГЭС-2.

График 3.2.4.

Динамика чистой прибыли и показателей ROA и ROE НФКУ с учетом Фонда развития



В отчетном периоде отмечается рост процентных ставок по выдаваемым кредитам по всем видам НФКУ, за исключением процентных ставок СФРБ и Фонда развития.

Таблица 3.2.3

Средневзвешенные процентные ставки по кредитам (проценты)

	2005 г.	2006 г.	2007 г.	2008 г.	2009 г.
ФКПРКС	16,9	15,1	14,3	13,5	14,6
Специализированный фонд рефинансирования банков	-	-	-	-	11,0
Фонд развития Кыргызской Республики	-	-	-	-	3,5
Микрофинансовые организации	33,5	33,5	32,9	32,4	34,5
Кредитные союзы	26,8	25,9	25,8	28,0	29,5
Ломбарды	153,6	149,5	167,9	132,3	-

Наиболее значительные темпы роста кредитного портфеля НФКУ обеспечены за счет деятельности таких специализированных учреждений как ОсОО «СФРБ», ОсОО «ФКПРКС» и ЗАО «Фонд развития Кыргызской Республики».

Согласно представленной регулятивной отчетности совокупные активы ОсОО «СФРБ» по состоянию на 31 декабря 2009 года составили 2,0 млрд. сомов. Общий объем выданных средств ОсОО «СФРБ» составил 1,1 млрд. сомов, в том числе объем кредитов составил 67,8 млн. сомов, объем операций по прямым репо-соглашениям – 500,0 млн. сомов и объем вложений в ГКО на вторичном рынке составил 496,0 млн. сомов. На конец 2009 года активы ОсОО «ФКПРКС» составили 471,5 млн. сомов. Общий объем выданных кредитов составил 194,0 млн. сомов, из них 88,7 млн. сомов были выданы в виде лизинга сельскохозяйственной техники участникам кредитных союзов. Активы Фонда развития составили 13,3 млрд. сомов. Кредиты в сумме 4,4 млрд. сомов выданы на строительство Камбар-Атинской ГЭС-2.

Специализированные ФКУ

Наблюдается рост кредитного портфеля МФО. Так, в отчетном году совокупный кредитный портфель МФО увеличился на 22,8 процента и на конец 2009 года составил 7,9 млрд. сомов. Количество заемщиков МФО на отчетную дату возросло

МФО

на 37,8 процента и составило 306,4 тыс. человек. По срокам погашения кредитный портфель МФО в основном состоит из средне- и краткосрочных кредитов, сроком до 3 лет.

Анализ кредитного портфеля МФО показал, что основной отраслью кредитования остаются торговля, на долю которой приходилось 40,9 процента (на конец 2008 года – 45,2 процента) от совокупного кредитного портфеля и сельское хозяйство – 40,9 процента (на 31 декабря 2008 года – 35,2 процента). Основными источниками роста кредитного портфеля МФО были привлеченные средства от международных финансовых институтов, а также увеличение капитала МФО.

*Кредитные со-
юзы*

Совокупный кредитный портфель кредитных союзов в 2009 году увеличился на 8,7 процента и на конец года составил 958,8 млн. сомов. В структуре кредитного портфеля кредитных союзов основная доля кредитов приходилась на сельское хозяйство – 50,3 процента и торговлю – 33,5 процента (в 2008 году – 50,6 и 33,4 процента, соответственно). Количество заемщиков кредитных союзов за 2009 год сократилось на 2,8 процента и на 31 декабря 2009 года составило 18,3 тыс. человек. Сокращение числа заемщиков в кредитных союзах связано с сокращением количества самих кредитных союзов, что в свою очередь обусловлено, во-первых, отзывом лицензий у ряда кредитных союзов за нарушение законодательства и нормативных требований НБКР, а также самоликвидацией некоторых кредитных союзов, и, во-вторых, завершением в 2006 году проекта Азиатского банка развития по развитию кредитных союзов в Кыргызстане «Сельские финансовые институты», который был начат в 1997 году. В связи с завершением этого проекта у кредитных союзов возникла потребность в других источниках финансирования. Наблюдается тенденция переориентации на внутренние источники финансирования путем привлечения депозитов от участников, а также за счет внешних заимствований от других ФКУ. Так, за 2009 год объем привлеченных депозитов от участников кредитных союзов увеличился на 88,7 процента и составил 34,4 млн. сомов, а обязательства перед другими ФКУ увеличились на 0,3 процента и составили 120,6 млн. сомов.

По состоянию на 31 декабря 2009 года 11 кредитных союзов имели депозитную лицензию.

*Проверка об-
менных бюро*

В 2009 году НБКР в рамках выдачи лицензии частным предпринимателям и юридическим лицам на право проведения обменных операций, в том числе в связи с перерегистрацией по истечению срока действия лицензии и открытию дополнительных обменных бюро, было проверено 322 обменных бюро.

В 2009 году проведен ряд проверок обменных бюро на предмет соблюдения нормативно-правовых актов НБКР. Проверки осуществлялись как сотрудниками НБКР, так и совместно с сотрудниками других ведомств. Всего в отчетном периоде проверено 158 обменных бюро, в ходе которых в 119 выявлены факты нарушения законодательства. По итогам проверок направлены 20 предупреждений, 92 предписания и отозваны лицензии 11 обменных бюро. В ходе рейдов на предмет выявления фактов безлицензионной деятельности проверены 134 обменных бюро, по результатам которых 116 дел направлены на рассмотрение Административной комиссии Национального банка. По данным делам применены административные меры взыскания в виде штрафов на общую сумму 173 тыс. сомов, из них на 31 декабря 2009 года уплачено 169 тыс. сомов.

Кроме этого, инспекторами НБКР проведены комплексные проверки 104 кредитных союзов, что составляет 43,7 процента от общего количества кредитных союзов. В целях проверки соблюдения законодательства проведены специализированные проверки четырех микрофинансовых компаний, в том числе проверка одного из филиалов МФК, а также проверены три микрокредитные компании и одно микрокредитное агентство.

3.3. Надзор и регулирование коммерческих банков

3.3.1. Лицензирование

В рамках предпринимаемых Национальным банком и Правительством Кыргызской Республики мер по обеспечению надежности и безопасности банковской системы, устойчивого и эффективного развития банков, стабилизации социально-экономического развития республики, а также задач, поставленных Президентом Кыргызской Республики во время совещания с представителями банковского сектора республики 15 декабря 2008 года, постановлением Правления Национального банка был установлен экономический норматив по минимальному размеру капитала (собственных средств) коммерческих банков, филиалов банков-нерезидентов с 1 октября 2010 года в размере не менее 200,0 млн. сомов.

По состоянию на конец 2009 года общая сумма оплаченного уставного капитала коммерческих банков составила 8,7 млрд. сомов, в том числе доля иностранного капитала в уставном капитале банковской системы составила 4,6 млрд. сомов или 52,9 процента. В течение 2009 года размер капитала увеличился на 11,0 процента или на 852,6 млн. сомов. Увеличение размера оплаченного уставного капитала, в основном, произошло за счет дополнительных инвестиций в банковскую систему, а также за счет средств из нераспределенной прибыли банков.

В 2009 году Правлением Национального банка было удовлетворено ходатайство ОАО «Айыл Банк» о снятии ряда ограничений в лицензиях на право осуществления банковских операций в национальной и иностранной валютах в целях наиболее полного удовлетворения потребностей клиентов.

В истекшем году продолжалась работа по реабилитации банков, находящихся в процессе банкротства. Правлением Национального банка, в связи с завершением процедуры реабилитации, на основании обращения и предоставления окончательного отчета, было принято решение о возобновлении действия лицензий на право проведения банковских операций ОАО Инвестиционный акционерно-коммерческий банк «Акыл».

Уставный капитал банков

Снятие ограничений с банковской лицензии

Реабилитация банков-банкротов

Таблица 3.3.1.1.

Динамика развития филиальной сети и сети сберегательных касс

	Количество филиалов		Количество сберегательных касс	
	2008 г.	2009 г.	2008 г.	2009 г.
г. Бишкек	49	50	167	193
Баткенская область	13	13	28	30
Жалалабатская область	39	39	63	74
Иссык-Кульская область	36	35	22	27
Нарынская область	17	17	3	4
Ошская область	38	42	93	105
Таласская область	9	10	3	5
Чуйская область	32	33	39	43
Итого:	233	239	418	481

В течение 2009 года банки продолжали наращивать сеть филиалов и сберегательных касс. Количество филиалов увеличилось на 6 единиц, сберегательных касс на 63 единицы или 15,1 процента. За отчетный период банком-резидентом Кыргызской Республики было открыто одно представительство за рубежом. Таким образом, по состоянию на конец 2009 года общее количество зарегистрированных Национальным банком представительств банков составило восемь единиц, в том числе, представительства в Кыргызской Республике четырех банков-нерезидентов.

Филиалы и сберкассы

Внешний
надзор**3.3.2. Внешний надзор**

Национальный банк осуществляет внешний (дистанционный) надзор за деятельностью коммерческих банков посредством их мониторинга, анализа предоставляемой отчетности и результатов инспекторских проверок, что обеспечивает возможность предупреждения проблем в их деятельности и позволяет поддерживать стабильность банковской системы.

Кроме того, в рамках деятельности внешнего надзора, в течение 2009 года проводился ряд встреч с исполнительными и наблюдательными органами, а также внешними аудиторами банков. Основной целью встреч являлось обсуждение с коммерческими банками вопросов организации их деятельности и риск-менеджмента, предпринимаемые меры по предупреждению влияния мирового финансового кризиса, а также обсуждение стратегии развития банков, повышение качества корпоративного управления, внутреннего контроля. В 2009 году Национальным банком была продолжена работа с коммерческими банками по разработке их корпоративных антикризисных планов.

В 2009 году была продолжена работа по совершенствованию консолидированного надзора за банками с участием иностранного капитала.

Внешний надзор за деятельностью коммерческих банков проводился на основе оценки рисков, присущих банковской деятельности. Приведенная ниже оценка основных рисков проведена на основе скорректированной годовой регулятивной отчетности действующих коммерческих банков за 2008 год и предварительной отчетности за 2009 год. В отчетном году введена практика анкетного опроса коммерческих банков в части их кредитных ожиданий.

В 2009 году «чистые» рисковые активы¹ возросли на 4,9 млрд. сомов, а «чистый» суммарный капитал² увеличился на 2,0 млрд. сомов. Удельный вес рисковых активов в суммарных активах банковской системы на конец 2009 года составил 66,7 процента (на конец 2008 года – 66,7 процента).

Таблица 3.3.2.1.

Показатели адекватности суммарного капитала системы коммерческих банков (на конец периода)

	2008 г.	2009 г.
«Чистый» суммарный капитал, млн. сом.	11 911,5	13 911,5
«Чистые» рисковые активы, млн. сом.	36 723,4	41 506,5
Коэффициент адекватности суммарного капитала, проценты	32,4	33,5
Норматив адекватности суммарного капитала (не менее), проценты	12,0	12,0

Рост
капитала

Увеличение уставного капитала, а также средств, перечисленных в качестве дополнительного капитала в коммерческие банки, привело к росту общего объема капитала банковской системы, причем наблюдался опережающий прирост «чистого» суммарного капитала в сравнении с приростом «чистых» рисковых активов (16,8 процента и 13,0 процента, соответственно). Это отразилось на увеличении совокупного коэффициента адекватности капитала и свидетельствует о некотором повышении финансовой устойчивости банков к внешним шокам. В 2009 году рост капитала произошел в результате притока новых инвестиций в акционерный капитал и роста резервов.

¹ Активы и забалансовые обязательства коммерческих банков, взвешенные по степени присущего им кредитного риска.

² Расчетный показатель, включающий капитал акционеров банка, финансовый результат деятельности в отчетном и прошлых годах, созданные резервы за исключением инвестиций в дочерние организации и капитал других финансово-кредитных учреждений. Применяется при расчете значений экономических нормативов, установленных НБКР.

Кредитный риск оценивается на основе классификации активов и забалансовых обязательств¹. Риск невозврата, рассчитанный как отношение созданных резервов на покрытие потенциальных потерь и убытков к общей сумме активов, несущих в себе риск кредитных потерь, на конец 2009 года повысился по сравнению с его значением в конце 2008 года и составил 4,8 процента. К концу 2009 года сумма просроченных кредитов составила 2,0 млрд. сомов или 7,9 процента всех активов, несущих в себе риск кредитных потерь. В конце 2008 года данный показатель составлял 3,0 процента или 755,6 млн. сомов.

Кредитный риск

Валютный риск рассматривается с точки зрения потенциальной возможности получения банком убытков вследствие изменения стоимости его активов и обязательств в иностранной валюте при изменении валютного курса. Этот риск оценивается исходя из соотношения активов и обязательств в иностранной валюте, а также их доли в суммарных активах или обязательствах коммерческих банков. К концу 2009 года валютные активы банковской системы составили 36,7 млрд. сомов или 54,0 процента суммарных активов. Обязательства коммерческих банков в иностранной валюте составили 35,0 млрд. сомов или 65,9 процента всех обязательств. При этом совокупная открытая валютная позиция банковской системы на конец 2009 года была длинной, составив 255,7 млн. сомов или 1,8 процента от чистого суммарного капитала банковской системы. На конец 2008 года совокупная валютная позиция банковской системы была короткой, составив 381,3 млн. сомов или 3,2 процента от чистого суммарного капитала банковской системы.

Валютный риск

Таблица 3.3.2.2.

Активы и обязательства коммерческих банков в иностранной валюте (на конец периода)
(млн. сом.)

	2008 г.	2009 г.
Активы в иностранной валюте	29 354,0	36 703,4
Обязательства в иностранной валюте	28 470,2	34 980,2

Примечание:

По учетному курсу НБКР на конец 2009 года – 44,0917 сом за 1 доллар США.

По учетному курсу НБКР на конец 2008 года – 39,4181 сом за 1 доллар США.

Риск ликвидности рассматривается с точки зрения покрытия обязательств активами в каждом интервале сроков, что дает возможность оценивать потребность в средствах при несоответствии активов и обязательств по срокам. Проведенный анализ риска ликвидности коммерческих банков в 2009 году показал, что негативный разрыв по срокам погашения активов и обязательств наблюдался по срокам до 90 дней, но при этом наличие положительных разрывов по срокам более 90 дней показывает, что банки имеют долгосрочные источники средств для покрытия своих обязательств.

Риск ликвидности

¹ Данные приведены в разделе 3.1. «Обзор банковской системы», Таблица 3.1.3. «Классификация активов и забалансовых обязательств».

Таблица 3.3.2.3.

Активы и обязательства в разрезе по срокам
(млн. сом.)

2008 г.*	Сроки в днях					Всего 365
	0-30	31-90	91-180	181-365	более	
Финансовые активы	22 266,0	2 719,3	3 478,7	5 102,6	20 340,3	53 907,0
Финансовые обязательства	24 544,4	3 380,9	3 500,4	4 488,7	5 080,0	40 994,4
“Сумма превышения финанс. активов над финанс. обязательствами”	-2 278,4	-661,6	-21,7	614,0	15 260,4	12 912,6
в процентах к общему объему финансовых активов	-4,2	-1,2	0,0	1,1	28,3	24,0

* данные на 31 декабря 2008 года, включительно.

2009 г.**	Сроки в днях					Всего 365
	0-30	31-90	91-180	181-365	более	
Финансовые активы	32 724,8	3 369,5	5 162,4	7 633,0	20 584,4	69 474,1
Финансовые обязательства	32 913,0	5 078,0	2 813,2	5 951,3	6 307,5	53 063,1
“Сумма превышения финанс. активов над финанс. обязательствами”	-188,3	-1 708,5	2 349,3	1 681,7	14 276,9	16 411,1
в процентах к общему объему финансовых активов	-0,3	-2,5	3,4	2,4	20,5	23,6

** данные на 31 декабря 2009 года, включительно.

Анализ основных рисков банковской системы показал, что фактические значения экономических нормативов, ограничивающих рассматриваемые риски, находились на уровне, значительно превышающем нормативный, что свидетельствует о наличии определенного запаса прочности. Вместе с тем все еще остаются потенциальные угрозы, связанные с повышением кредитного риска, ростом объема просроченных кредитов и ростом неплатежеспособности клиентов банков. Национальный банк на регулярной основе отслеживает тенденции в банковском секторе Кыргызстана и других стран, а также на внешних финансовых рынках, для принятия необходимых мер по минимизации возможных негативных проявлений мирового финансового кризиса и проводит соответствующие антикризисные мероприятия, в том числе совместно с коммерческими банками.

3.3.3. Инспектирование

В рамках регулирования и осуществления надзора за деятельностью коммерческих банков в 2009 году проверки коммерческих банков проводились в соответствии с надзорным циклом¹ и были направлены на выявление на возможно ранних стадиях нарушений действующего законодательства, рисков и проблем в деятельности банков. Уделялось внимание также вопросам деятельности многофилиальных банков, особенно тех, у которых значительный объем операций приходится на филиалы, расположенные в регионах.

Согласно сводному плану комплексных и целевых проверок коммерческих банков на 2009 год, проведены 22 комплексные проверки и 23 целевые, из них 17 целевых проверок по соблюдению кассовой дисциплины и 6 внеплановых проверок по отдельным аспектам деятельности банков. При этом в рамках комплексных проверок были проверены 159 филиалов в регионах.

¹ Надзорным циклом установлен 1 год.

Основное внимание при проведении проверок уделялось вопросам финансовой устойчивости банков, оценке качества их активов, качества управления рисками, организации и эффективности внутреннего контроля, соблюдению законодательства в области противодействия финансированию терроризма и легализации (отмыванию) доходов, полученных преступным путем. По результатам проверок были приняты необходимые меры надзорного реагирования, проведены совещания с руководством коммерческих банков. В соответствии с законодательством информация о выполнении коммерческими банками требований по противодействию финансированию терроризма и легализации (отмыванию) доходов, полученных преступным путем, направлялась в Государственную службу финансовой разведки Кыргызской Республики.

В отчетном периоде на постоянной основе проводилась работа по повышению качества инспекционной деятельности, совершенствованию методической базы инспекционной деятельности.

3.3.4. Меры воздействия

Решения о предупредительных мерах и санкциях в отношении коммерческих банков и финансово-кредитных учреждений, лицензируемых НБКР, принимаются как непосредственно Управлением банковского надзора, так и Комитетом по надзору НБКР. В 2009 году в адрес коммерческих банков в рамках внешнего надзора было направлено 20 предупреждений и 2 предписания. Кроме этого банкам направлялись также предписания по устранению недостатков в деятельности по результатам комплексных проверок. Вопросы деятельности коммерческих банков рассматривались на заседаниях Комитета по надзору НБКР.

Комитет по надзору

3.3.5. Развитие нормативной базы банковского регулирования и надзора

В течение 2009 года Национальным банком была продолжена работа по совершенствованию нормативной базы банковского надзора и регулирования, которая была направлена на повышение эффективности системы банковского надзора и развитие банковской системы Кыргызской Республики, внедрение основных принципов Базельского Комитета по банковскому надзору, а также приведение норм в соответствие с банковским законодательством. Особое значение придавалось вопросам формирования адекватной системы управления банковскими рисками, повышению прозрачности банковской системы, предотвращению операций по финансированию терроризма и легализации (отмыванию) доходов, полученных преступным путем.

Основные направления совершенствования нормативной базы

В целях приведения в соответствие с законодательством Кыргызской Республики были разработаны и утверждены изменения и дополнения в положение «О лицензировании деятельности банков», согласно которым установлены требования по созданию исламского банка и банка с «исламским окном», разработан порядок снятия ограничений по операциям в лицензии банка, дополнены требования к должностным лицам банков, в том числе, установлены требования к членам Шариатского Совета. Помимо этого, установлены требования по предоставлению банками более полной и своевременной информации, как по должностным лицам, так и по акционерам банков, с целью своевременного и эффективного обмена информацией при решении вопросов по осуществлению консолидированного надзора за банками и небанковскими финансово-кредитными учреждениями, регулируемые Национальным банком.

Лицензирование деятельности банков

В связи с принятием 16 мая 2008 года Закона «О внесении изменений и дополнений в Закон «О банках и банковской деятельности в Кыргызской Республике» были утверждены изменения и дополнения в положение «Об экономических нормативах и требованиях, обязательных для выполнения коммерческими банками и финансово-кредитными учреждениями, лицензируемыми НБКР», инструкцию по

Экономические нормативы и требования

определению стандартов адекватности капитала коммерческих банков Кыргызской Республики и в инструкцию «О требованиях к операциям банков с инсайдерами и аффилированными лицами». Согласно принятым документам изменились нормативы минимального размера уставного капитала и минимального размера капитала (собственных средств) для всех банков, максимального размера любых инвестиций, включая любые финансовые вложения и кредиты в каждую небанковскую организацию, исключен процесс получения предварительного разрешения НБКР в случаях, когда банк намеревается дополнительно инвестировать средства в банковские помещения.

Комитет по надзору

Для приведения в соответствие с нормативными правовыми актами НБКР были утверждены изменения и дополнения в положение о Комитете по надзору Национального банка. Изменения и дополнения касаются полномочий Комитета по надзору принимать решения по вопросам согласования кандидатур на должности председателя правления банка, заместителей председателя правления банка, курирующих кредитную деятельность, руководителя службы (отдела) внутреннего аудита и главного бухгалтера.

Управление рисками

В целях эффективного управления операционными рисками банков были разработаны и утверждены постановлением Комитета по надзору методические рекомендации по определению уровня капитала, необходимого для покрытия операционных рисков банков, предназначенные для использования банками в своей деятельности. Данный документ разработан в соответствии с международными стандартами Базельского комитета по банковскому надзору и нормативными правовыми актами НБКР.

Консолидированный надзор

В рамках совершенствования консолидированного надзора приняты правила «О создании и/или приобретении дочерних или зависимых компаний коммерческими банками Кыргызской Республики». Документом предусмотрены виды деятельности, которые могут осуществлять дочерние и зависимые компании банка; критерии, предъявляемые к дочерним или зависимым компаниям банка; требования к банкам, имеющим право создать и/или приобрести дочернюю или зависимую компанию; порядок рассмотрения документов, представленных банком на создание и/или приобретение дочерних или зависимых компаний, и предоставления разрешения банкам; случаи для отказа в предоставлении разрешения банкам и аннулирования разрешения.

В целях приведения в соответствие с Законом «О государственной регистрации юридических лиц, филиалов (представительств)», а также во исполнение Плана действий по реализации мероприятий, направленных на улучшение индикаторов международного рейтинга Кыргызской Республики по отчету Всемирного банка «Ведение бизнеса – 2010», были утверждены изменения и дополнения во временную инструкцию по работе с депозитами. Согласно изменениям сокращен перечень документов, необходимых для открытия банковских счетов юридических лиц, а также филиалов и представительств, зарегистрированных по принципу «единого окна».

В интересах активизации деятельности банков по работе с драгоценными металлами, в рамках развития рынка драгоценных металлов, принята новая редакция положения «Об операциях коммерческих банков с драгоценными металлами», а также внесены изменения и дополнения в инструкцию по определению стандартов адекватности капитала коммерческих банков.

В соответствии с Законом «О консервации, ликвидации и банкротстве банков» утверждена новая редакция положения «О консервации коммерческих банков и микрофинансовых компаний, привлекающих депозиты». Положением установлены сроки действия консервации, квалификационные требования к консерватору, полномочия и обязанности консерватора по проведению консервации банка, правовая защита должностных лиц и сотрудников НБКР, а также иных

лиц, назначенных НБКР, форма акта о противодействии осуществлению консервации.

В рамках приведения в соответствие с изменениями и дополнениями в законы «О Национальном банке Кыргызской Республики», «О противодействии финансированию терроризма и легализации (отмыванию) доходов, полученных преступным путем», «О банках и банковской деятельности в Кыргызской Республике» и «Об операциях в иностранной валюте» были утверждены изменения и дополнения в положения «О минимальных требованиях к организации внутреннего контроля в коммерческих банках и иных финансово-кредитных учреждениях, лицензируемых НБКР, в целях противодействия финансированию терроризма и легализации (отмыванию) доходов, полученных преступным путем», «О порядке проведения обменных операций с наличной иностранной валютой в Кыргызской Республике», «О минимальных требованиях к организации внутреннего контроля в микрофинансовых организациях и кредитных союзах Кыргызской Республики в целях противодействия финансированию терроризма (экстремизма) и легализации (отмыванию) доходов, полученных преступным путем» и инструкцию «О проведении инспекторских проверок на местах». Изменениями и дополнениями установлены требования по работе с иностранными политически значимыми лицами, обеспечению соблюдения дочерними и зависимыми компаниями банков надлежащих мер по организации внутреннего контроля в целях противодействия финансированию терроризма и легализации (отмыванию) доходов, полученных преступным путем (ПФТ/ОД), требования к должностному лицу по ПФТ/ОД.

В соответствии с Законом «О внесении дополнений и изменений в Закон Кыргызской Республики «Об аудиторской деятельности» приняты поправки в положение «О минимальных требованиях к внешнему аудиту банков и других финансово-кредитных учреждений, лицензируемых Национальным банком Кыргызской Республики», касающиеся требований о необходимости уведомления уполномоченного органа банком о проведении обязательного аудита и публикации финансовой отчетности. Требования данного положения распространяются и на Специализированный фонд рефинансирования банков, Фонд развития и микрофинансовые компании.

В целях обеспечения единого подхода банков при расчете валютной позиции утверждены изменения в инструкцию «О порядке соблюдения лимитов открытой валютной позиции коммерческими банками на территории Кыргызской Республики». Согласно изменениям, в расчет валютной позиции включаются выпущенные или подтвержденные банком безотзывные гарантии, аккредитивы и подобные им финансовые инструменты, номинированные в иностранной валюте, за исключением гарантий, аккредитивов и подобных им финансовых инструментов, обеспеченных в той же валюте.

В рамках Меморандума о взаимопонимании между Кыргызской Республикой, Исламским банком развития и ОАО «ЭкоБанк» относительно внедрения исламского банковского дела и финансирования в Кыргызской Республике, а также согласно Указу Президента Кыргызской Республики «О Пилотном проекте внедрения исламских принципов финансирования в Кыргызской Республике», в 2009 году приняты законы «О внесении дополнений в Закон Кыргызской Республики «О Национальном банке Кыргызской Республики» и «О внесении дополнений в Закон Кыргызской Республики «О банках и банковской деятельности в Кыргызской Республике». Также утверждены 10 нормативных правовых актов, регламентирующих деятельность банков, осуществляющих операции в соответствии с исламскими принципами банковского дела и финансирования.

Кроме того, в 2009 году в целях создания в Кыргызской Республике законодательной базы для осуществления кредитными союзами микрофинансовыми организациями операций в соответствии с исламскими принципами банковского

Противодействие финансированию терроризма и легализации (отмыванию) доходов, полученных преступным путем

Внешний аудит банков

Требования по валютной позиции

Исламские принципы финансирования

дела и финансирования, разработан проект Закона «О внесении изменений и дополнений в некоторые законодательные акты Кыргызской Республики».

В целях усиления взаимодействия между Национальным банком и Агентством по защите депозитов 17 февраля 2009 года подписан Меморандум о взаимопонимании.

Система защиты депозитов

Во исполнение Указа Президента Кыргызской Республики от 8 января 2009 года «О мерах по обеспечению стабильности банковской системы Кыргызской Республики» внесены изменения и дополнения в Закон «О защите банковских вкладов (депозитов)», предусматривающие увеличение пороговой суммы возмещения по вкладам с 20 тыс. сом до 100 тыс. сом и досрочное вступление в силу норм закона, касающихся наступления гарантийного случая и его последствий. Со дня вступления в силу закона действующие коммерческие банки считаются банками-участниками системы защиты депозитов.

В рамках дальнейшего внедрения системы защиты депозитов разработаны методические указания по ведению базы данных об обязательствах банка перед вкладчиками.

ПЛАТЕЖНАЯ СИСТЕМА

В 2009 году НБКР продолжил реализацию задач по развитию современной национальной платежной системы. Особое внимание было уделено расширению спектра услуг розничного бизнеса, в результате чего активизировалось использование платежных карт, возросло количество банков, предоставляющих услуги по оплате регулярных платежей. В рамках обеспечения доступности населения к банковским услугам коммерческие банки продолжали активно развивать инфраструктуру розничных платежей, в том числе с использованием банкоматно-терминальной сети.

Несмотря на это, доля населения, не пользующегося банковскими услугами, сохраняется высокой, и наличные деньги остаются основным платежным инструментом при совершении розничных платежей. В 2009 году рост денег в обращении был связан с устойчивым ростом спроса на наличные деньги со стороны хозяйствующих субъектов и расширением рынка товаров и услуг. НБКР постоянно осуществлял мониторинг купюрного строения денег в обращении и обеспечивал потребность экономики необходимыми номиналами банкнот и монет национальной валюты.

4.1. Развитие платежной системы

4.1.1. Безналичные расчеты

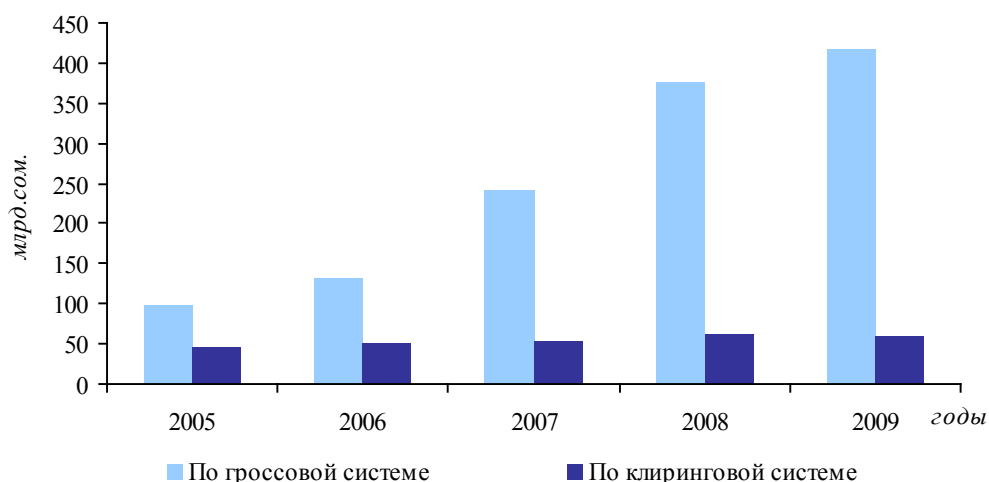
Межбанковская платежная система Кыргызской Республики представлена grossовой системой расчетов (ГСРРВ), системой пакетного клиринга (СПК) и системой расчетов с использованием платежных карт. Участниками межбанковских платежных систем в Кыргызской Республике являлись НБКР, коммерческие банки, включая их филиалы, Центральное казначейство Министерства финансов и Межгосударственный банк.

Всего через межбанковские платежные системы (ГСРРВ и СПК) было проведено 3 405 573 платежа на общую сумму 478,5 млрд. сомов, что на 9,6 процента или на 41,7 млрд. сомов больше, чем в 2008 году.

*Межбанковские
платежные си-
стемы*

График 4.1.1.1.

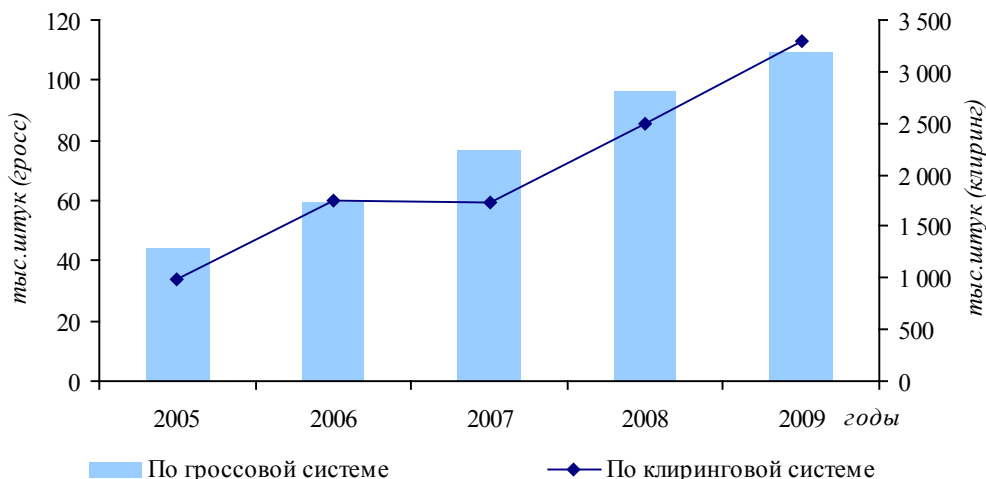
Объем платежей по межбанковским платежным системам (на конец периода)



Количество grossовых платежей увеличилось по сравнению с этим показателем в 2008 году на 13,0 процента, количество клиринговых платежей – на 32,1 процента.

График 4.1.1.2.

Количество платежей по межбанковским платежным системам (на конец периода)



Банковские платежные карты

В 2009 году коммерческие банки активно развивали программы по расширению услуг в области эмиссии и обслуживания платежных карт локальных, международных систем и национальной системы «Элкарт».

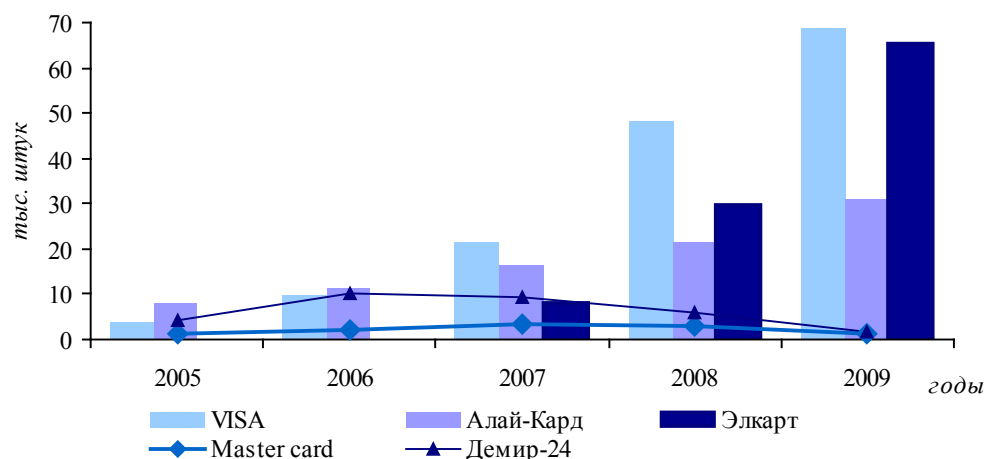
На конец отчетного года услуги по эмиссии, эквайрингу и расчетно-кассовому обслуживанию клиентов с использованием банковских карт предоставляли 18 из 22 банков республики. Из них эмитентами международных карт являлись 11 банков, обслуживание карт по локальным системам осуществляли три банка, по национальной системе – 14 банков.

Эмиссия карт

Общее количество эмитированных платежных карт составило 167 870 штук, увеличившись за год на 39,6 процента. Значительные темпы роста количества эмитированных банковских карт во многом обусловлены увеличением количества банковских карт, выданных в рамках зарплатных проектов. В результате была выпущена 83 661 карта, из них 52 055 – карты национальной системы «Элкарт», что на 41,0 процента больше, чем в 2008 году.

График 4.1.1.3

Динамика количества банковских платежных карт (на конец периода)



Совокупный объем операций с использованием карт составил 10,0 млрд. сомов и увеличился на 46,2 процента по сравнению с этим показателем в 2008 году. По международным системам проведено операций на 5,4 млрд. в сомовом эквиваленте, что на 21,4 процента больше объема операций, проведенных в 2008 году. Объем операций по локальным системам составил 2,3 млрд. сомов, что на 32,6 процента больше, чем в 2008 году. По национальной системе «Элкарт» общий объем операций в 2009 году вырос в 3,5 раза и составил 2,3 млрд. сомов.

Увеличение количества эмитированных карт и операций с их использованием свидетельствует об активизации деятельности на рынке банковских карт.

Рост сети банкоматов привел к увеличению объема операций по снятию наличных денег, составившего 9,6 млрд. сомов, в то время как объем сделок в торгово-сервисных предприятиях с использованием карт составил 401,2 млн. сомов.

Всего в 2009 году было проведено 2 836 233 операции с использованием карт, что на 78,5 процента больше, чем в 2008 году. Из них по локальным системам осуществлено 566 796 операций или на 5,4 процента меньше, чем в 2008 году. Количество проведенных операций по международным системам выросло на 78,9 процента по сравнению с этим показателем в 2008 году и составило 1 397 032 операции. По национальной системе «Элкарт» в течение 2009 года проведено 841 209 операций.

В разбивке по системам общее количество действующих терминалов и банкоматов составляет:

- по национальной системе «Элкарт» – 154 банкомата и 428 терминалов. По итогам интеграции систем расчетов с использованием платежных карт все банкоматы международных систем и 44 терминала локальной системы «Алай-Кард» принимают к обслуживанию национальную платежную карту «Элкарт»;
- по международным системам – 132 банкомата и 712 терминалов, из них 39 банкоматов принимают к обслуживанию локальные карты «Демир 24»;
- по системе «Алай-Кард» – 29 банкоматов и 225 терминалов, из них 72 терминала обеспечивают прием и обслуживание карт системы «Золотая корона».

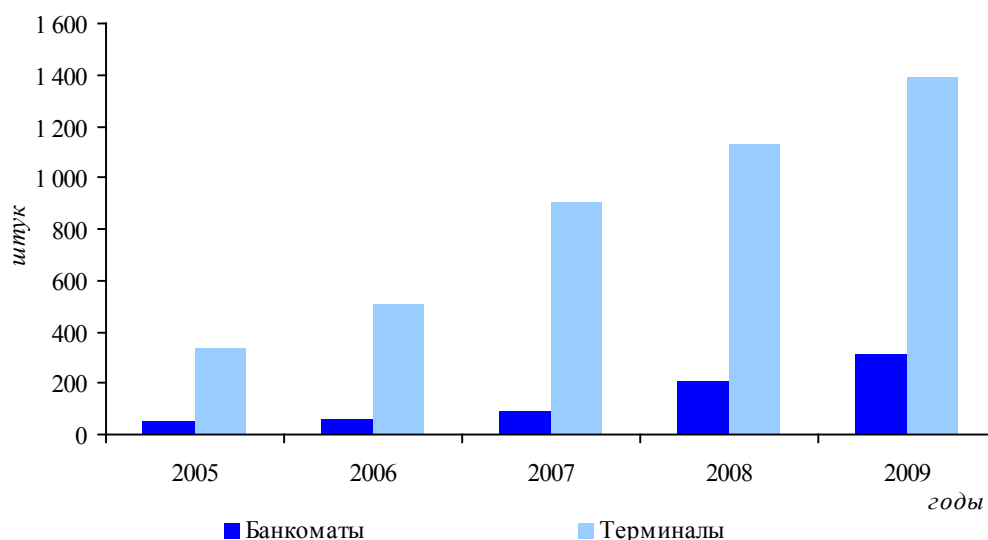
Таким образом, банковские платежные карты принимаются к обслуживанию в 315 банкоматах и 1 388 терминалах, установленных в местах общего доступа по всей территории республики.

Операции с использованием карт

Инфраструктура по приему и обслуживанию карт

График 4.1.1.4.

Динамика количества банкоматов и терминалов (на конец периода)



4.1.2. Надзор за платежной системой Кыргызской Республики

С целью обеспечения стабильного функционирования национальной платежной системы в 2009 году особое внимание было уделено развитию и совершенствованию методов осуществления контроля и надзора за платежной системой Кыргызской Республики.

Объектами надзора являлись:

Объекты надзора в платежной системе

- *Системно-значимые платежные системы*: гроссовая система расчетов в режиме реального времени и система пакетного клиринга;
- *Значимые платежные системы*: системы расчетов платежными картами (локальные, международные и национальная система «Элкарт»);
- *Несистемно-значимые платежные системы*: системы денежных переводов с открытием счетов и без открытия счетов (локальные и международные).

НБКР также осуществлял контроль над системой корреспондентских отношений участников по проведению трансграничных платежей и функционированием УКП SWIFT.

В рамках надзора за платежной системой на непрерывной основе проводились комплексные действия по следующим основным направлениям:

Основные направления осуществления надзора за платежной системой

- 1) оценка эффективности механизмов управления ликвидностью, анализ качественных и количественных показателей по системам, оценка рисков при возникновении нештатных ситуаций посредством проведения мониторинга за функционированием платежных систем;
- 2) ежегодная оценка функционирования системно-значимых платежных систем на соответствие международным стандартам на основании данных, предоставленных операторами и участниками системы с целью усовершенствования работы систем и снижения потенциальных рисков;
- 3) принятие надзорных мер и взаимодействие с участниками и операторами платежных систем.

Для создания единого платежного пространства в республике совместно с банковским надзором в 2009 году были предприняты меры в отношении пяти коммерческих банков с целью обеспечения интеграции существующих международных и локальных платежных систем с национальной системой «Элкарт».

Оценка функционирования платежных систем в 2009 году

Оценка функционирования системно-значимых платежных систем в Кыргызской Республике в 2009 году показала, что системно-значимые платежные системы в целом соответствуют всем Ключевым принципам для системно-значимых платежных систем¹.

Задачи центрального банка по применению ключевых принципов для системно-значимых платежных систем выполняются полностью.

4.1.3. Реализация Государственной программы по увеличению доли безналичных платежей

В 2009 году НБКР продолжал работу по практической реализации основных направлений Государственной программы мероприятий по увеличению доли безналичных платежей и по расширению инфраструктуры, способной обеспечить эффективное проведение платежей в Кыргызской Республике.

Система пакетного клиринга

В рамках развития СПК коммерческие банки проводили работу по завершению мероприятий, направленных на внедрение услуги прямого дебетования. В настоящее время 13 банков готовы принимать платежи за услуги ОАО «Север-электро», производственно-эксплуатационное управление «Бишкекводоканал» и ОАО «Бишкектеплосеть» посредством прямого дебетования счета клиента. Ос-

¹ «Ключевые принципы для системно-значимых платежных систем», Комитет по платежным и расчетным системам банка международных расчетов, Базель, Швейцария, январь 2001 г. («Core Principles for Systemically Important Payment Systems», BIS, Basel, Switzerland, January, 2001.)

тальные банки находятся на разных стадиях реализации внедрения услуги прямого дебетования.

В течение года были осуществлены мероприятия по модернизации системы ГСРРВ в части безопасности работы пользователей и взаимодействия между ГСРРВ и СПК. В 2009 году была утверждена новая редакция инструкции «О порядке прохождения электронных сообщений через систему ГСРРВ».

В рамках развития единого межбанковского процессингового центра в течение года завершена сертификация ЗАО «Межбанковский процессинговый центр» в международной системе «VISA International» и по интеграции с существующими на рынке локальными и международными системами. В результате проведенных мероприятий национальная платежная карта «Элкарт» принимается к обслуживанию в банкоматах и терминалах по всей территории Кыргызской Республики.

В 2009 году завершена передача технического оснащения единого межбанковского процессингового центра из НБКР в ЗАО «Межбанковский процессинговый центр» для обеспечения им функций оператора национальной системы «Элкарт» и взаимодействия с коммерческими банками.

Гроссовая система расчетов в режиме реального времени

Единый межбанковский процессинговый центр

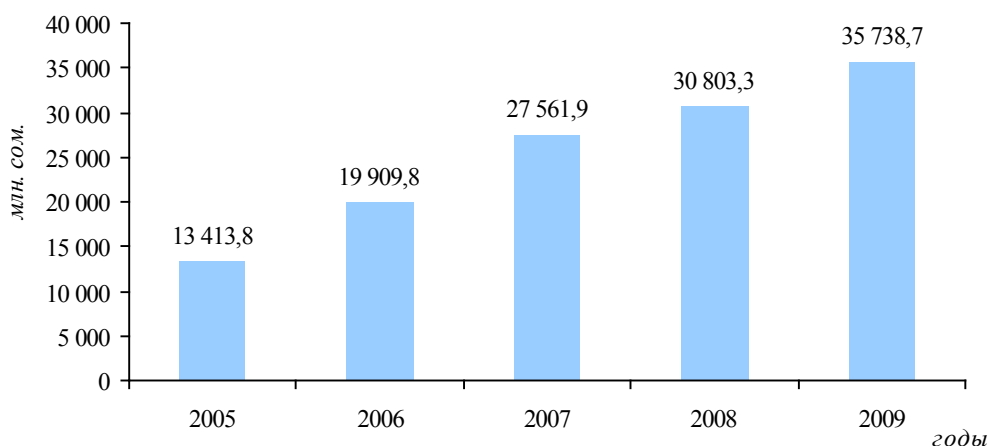
4.2. Наличное денежное обращение

Основной целью деятельности Национального банка в области налично-денежного обращения является своевременное обеспечение потребностей экономики республики в наличных деньгах.

За 2009 год общая сумма денег в обращении возросла на 16,0 процента и составила 35,7 млрд. сомов.

График 4.2.1.

Динамика изменения денег в обращении (на конец периода)



Увеличение роста денег в обращении связано с ростом экономики и, соответственно, устойчивой потребностью хозяйствующих субъектов в наличных деньгах, а также повышением государственных выплат по социальному пакету.

Возвратность наличных денег в кассы коммерческих банков за 2009 год составила 98,8 процента (в 2008 году – 99,7 процента).

Поступление наличных денег в кассы коммерческих банков за 2009 год осталось на уровне 2008 года, составив 240,8 млрд. сомов. Выдача наличных денег из касс коммерческих банков возросла на 0,9 процента и составила 243,7 млрд. сомов.

*Поступление,
выдача наличных денег из
касс коммерческих банков*

Таблица 4.2.1.

Движение наличных денег через кассы коммерческих банков

	Поступление, млн. сом.		Выдача, млн. сом.		Возвратность, проценты	
	2008 г.	2009 г.	2008 г.	2009 г.	2008 г.	2009 г.
Всего	240 759,4	240 814,7	241 567,2	243 719,9	99,7	98,8
г. Бишкек	158 597,0	149 787,5	149 201,7	139 375,2	106,3	107,5
Баткенская обл.	2 942,2	3 871,6	6 296,2	6 381,7	46,7	60,7
Жалалабатская обл.	16 165,2	20 818,1	22 992,9	26 675,8	70,3	78,0
Иссык-Кульская обл.	7 236,9	8 204,9	8 823,6	10 586,8	82,0	77,5
Нарынская обл.	2 109,3	2 542,4	3 422,4	4 525,9	61,6	56,2
г. Ош	36 428,3	36 717,9	29 758,4	31 960,8	122,4	114,9
Ошская обл.	4 786,3	4 903,3	8 388,9	8 432,6	57,1	58,1
Таласская обл.	2 180,7	3 109,1	3 518,0	5 367,6	62,0	57,9
Чуйская обл.	10 313,5	10 859,9	9 165,1	10 413,5	112,5	104,3

На основе анализа купюрного строения денег в обращении постоянно проводилась работа по удовлетворению потребностей экономики в соответствующих номиналах и поддержанию оптимальных запасов необходимых номиналов банкнот, проводился выпуск в обращение новых банкнот и монет, а также изъятие из обращения ветхих банкнот и их уничтожение.

Купюрное строение банкнот, находящихся в обращении, в целом стабильно, уменьшение удельного веса банкнот номиналом 1 000 сомов произошло в результате выпуска в обращение банкноты номиналом 5 000 сомов.

В 2009 году в обращение введена циркуляционная монета номиналом 10 сом, которая пополнила ряд циркуляционных монет номиналом 10, 50 тыйын, 1, 3, 5 сом, выпущенных в 2008 году для замены низких номиналов банкнот.

Выпуск в обращение циркуляционных монет

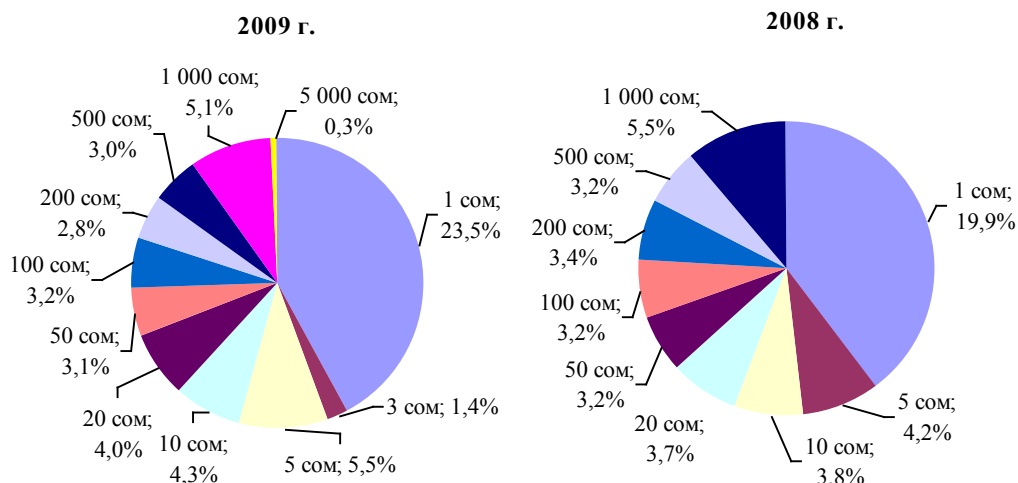
Таблица 4.2.2.

Купюрное строение банкнот и монет в обращении (на конец периода)
(в процентном отношении от общей суммы денег в обращении)

Номинал	до 5 сом	10 сом	20 сом	50 сом	100 сом	200 сом	500 сом	1 000 сом	5 000 сом	Всего
2008 г.	0,7	0,4	0,9	1,9	3,9	8,0	19,1	65,1		100,0
2009 г.	0,7	0,4	0,9	1,7	3,4	6,1	16,4	54,9	15,5	100,0

График 4.2.2.

Распределение номиналов банкнот и монет в обращении (на конец периода)



Национальным банком проводилась работа по дальнейшему совершенствованию нормативной базы, процедур организации налично-денежного обращения и кассовой работы.

В 2009 году были выпущены в обращение серебряные коллекционные монеты «Ч.Айтматов», «Джамиля», «Первый учитель», «Материнское поле», «Прощай, Гульсары!», «Белый пароход» – серии, посвященной творчеству Чингиза Айтматова, а также «Беркут», «Мать-олениха» – серии «Животный мир стран ЕврАзЭС» и «Легенды и сказки народов стран ЕврАзЭС», серебряные и медно-никелевые коллекционные монеты «Сулайман-Тоо» и «Иссык-Куль» – серии «Кыргызстан на Великом шелковом пути». В отчетном году были введены в обращение банкноты четвертой серии 20, 50, 100, 5 000 сомов с новым комплексом усовершенствованных защитных признаков, новым дизайном и уменьшенными размерами.

В 2009 году общее количество выявленных поддельных банкнот составило 555 штук (в 2008 году – 113 штук), что в суммарном отношении составило 346 995

Выпуск в обращение нумизматических монет и банкнот четвертой серии

сомов (0,001 процента от общей суммы денег в обращении на 31 декабря 2009 года).

В 2009 году по фактам фальшивомонетничества судами Кыргызской Республики рассмотрено 10 уголовных дел, из них обвинительные приговоры вынесены по шести уголовным делам и осуждено шесть человек.

ВНЕШНЕЭКОНОМИЧЕСКИЕ СВЯЗИ

Деятельность Национального банка Кыргызской Республики в 2009 году была направлена на дальнейшее развитие внешнеэкономических связей с центральными банками, международными организациями и ознаменована рядом событий международной значимости. Результатом работы явилось дальнейшее укрепление отношений с центральными (национальными) банками дальнего и ближнего зарубежья, как на двусторонней, так и многосторонней основе, в том числе в рамках Содружества Независимых Государств, Евразийского экономического сообщества и других интеграционных институтов.

5.1. Сотрудничество с международными организациями

Сотрудничество Национального банка Кыргызской Республики с международными организациями в 2009 году велось в рамках совместных проектов технической поддержки, оказания консультационной помощи, информационного обмена, совершенствования нормативно-правовой базы.

В 2009 году была продолжена работа Национального банка с Международным валютным фондом над совместной программой экономического сотрудничества с МВФ в рамках финансирования механизма ESF (Механизм финансирования для преодоления внешних шоков). По результатам первой миссии были согласованы количественные и структурные показатели исполнения программы.

В марте 2009 года совместно с Международным валютным фондом организована и проведена международная региональная конференция «Влияние мирового финансового кризиса на страны Южного Кавказа и Центральной Азии». В конференции приняли участие руководители национальных (центральных) банков и других государственных органов Армении, Азербайджана, Грузии, Казахстана, Кыргызской Республики и Туркменистана, представители Администрации Президента и Аппарата Правительства Кыргызской Республики, представители международных финансовых организаций и посольств, аккредитованных в Кыргызской Республике. В рамках данной конференции были обсуждены такие вопросы, как влияние и урегулирование последствий глобальных финансовых потрясений для стран Южного Кавказа и Центральной Азии; проблемы финансового сектора и обменного курса; оценка влияния на уровень бедности через денежные переводы и возможные меры по его смягчению и другие актуальные вопросы.

Одним из значительных событий 2009 года стал первый официальный визит Директора-распорядителя Международного валютного фонда Доминика Стросс-Кана в Кыргызскую Республику, который прошел 17 июня 2009 года в рамках его поездки по странам Центральной Азии.

Господин Д. Стросс-Кан встретился с Президентом Кыргызской Республики, Премьер-министром, председателем Национального банка и руководителями ключевых ведомств экономического блока Правительства. Директор-распорядитель МВФ основное внимание уделил вопросам оказания международным сообществом, в том числе МВФ, наиболее действенной помощи Кыргызстану в связи с мировым финансовым кризисом. Также было организовано выступление господина Д. Стросс-Кана в Кыргызском Национальном университете на тему «Мировой финансовый кризис и его воздействие на Центральную Азию». По завершении своего визита Директор-распорядитель МВФ отметил намерение МВФ продолжать предоставление финансовой поддержки и технической помощи.

В целях решения актуальных вопросов по внедрению исламских принципов

Сотрудничество с МВФ

банковского дела и финансирования, в рамках технической помощи МВФ, в ходе семинара на тему «Управление рисками в исламских финансовых учреждениях» рассмотрены общие вопросы исламских принципов финансирования, включая риски и управление ими в исламских банках, адекватность капитала и вопросы надзора. По итогам семинара были разработаны нормативные правовые акты, регулирующие деятельность исламских банков и банков с «исламским окном».

В 2009 году Национальный банк продолжил совместную деятельность с МВФ и Швейцарским бюро по сотрудничеству в Кыргызской Республике (SECO) в области реализации второй фазы проекта по усилению структуры противодействия финансированию терроризма и легализации (отмыванию) доходов, полученных преступным путем (ПФТ/ОД).

В ходе состоявшихся трех миссий консультанта МВФ были организованы обучающие семинары для сотрудников надзорного блока НБКР по следующим темам: «Риск-ориентированный надзор и инспектирование на местах в рамках ПФТ/ОД», «Надзор за деятельностью обменных пунктов и бюро на предмет их соблюдения требований ПФТ/ОД», а также обсуждены последние изменения в законодательстве Кыргызской Республики по ПФТ/ОД и проекты изменений и дополнений в некоторые нормативные правовые акты по вопросам ПФТ/ОД.

В целях ознакомления с международным опытом в сфере борьбы с отмыванием средств и финансированием терроризма в рамках данного проекта сотрудники НБКР приняли участие в международном семинаре «Противодействие финансированию терроризма», который проводился в декабре 2009 года в Швейцарии, а также в стажировке, организованной Национальным банком Украины, где ознакомились с организацией системы ПФТ/ОД, изменениями нормативной базы по ПФТ/ОД и новыми методами борьбы в рамках ПФТ/ОД в банковской системе.

В 2009 году при поддержке технической миссии МВФ была продолжена работа по проекту Всемирного банка «Модернизация банковской и платежной системы» и по реформированию платежной системы Кыргызской Республики, основной целью чего является развитие современной национальной платежной системы, которая позволит коммерческим банкам обрабатывать больший объем операций в более надежной, безопасной и доступной форме и предоставит населению доступ к лучшим банковским услугам.

Также совместно с консультантами Всемирного банка были рассмотрены вопросы увеличения безналичных расчетов и осуществления надзора за платежными системами, его анализа и оценки. В частности, обсуждались вопросы, касающиеся внедрения услуги прямого дебетования в Евросоюзе, выработки рекомендаций для разработки маркетингового плана по внедрению услуги прямого дебетования; выработки рекомендаций по созданию Страхового фонда для снижения финансовых рисков и разработки эффективного механизма управления ликвидностью в платежной системе; содействия в развитии розничных банковских услуг и другие вопросы. Кроме того, был обсужден законопроект «О платежах и расчетах», проект положения «О денежных переводах» и проект положения «О банковских платежных картах».

Всемирным банком был организован семинар-телеконференция «Миграция и денежные переводы в регионе Европы и Центральной Азии. Проблемы и возможности» для улучшения статистики платежного баланса, в которой приняли участие такие страны как Молдова, Таджикистан, Украина, Республика Беларусь, Российская Федерация, Узбекистан, Армения, Кыргызстан.

В 2009 году завершен первый этап полевых исследований в рамках проекта Всемирного банка «Обследование приграничной торговли и реэкспорта товаров, не охватываемых официальной статистикой», нацеленного на улучшение статистики платежного баланса Кыргызской Республики.

Сотрудничество со Всемирным банком

В декабре 2009 года в ходе визита в НБКР консультанта Всемирного банка с целью оказания технической помощи в повышении потенциала банковского надзора и лицензирования банков достигнута договоренность о продолжении сотрудничества в 2010 году.

В 2009 году продолжалось сотрудничество с Германским обществом технического сотрудничества рамках реализации региональной программы по поддержке микрофинансового сектора в Центральной Азии. В июне состоялся визит представителей ГТЦ с целью обсуждения вопросов усиления потенциала НБКР по регулированию микрофинансирования, включая вопросы политики, процедуры осуществления надзора за микрофинансовыми организациями и кредитными союзами, развития человеческих ресурсов и информационных систем, необходимых для повышения эффективности надзора. Для этого был разработан проект Соглашения между НБКР и ГТЦ об осуществлении «Региональной программы по поддержке микрофинансирования в Центральной Азии» в Кыргызской Республике, в рамках которого представители НБКР приняли участие в VIII Российской национальной конференции «Роль микрофинансирования в преодолении финансово-экономического кризиса».

Сотрудничество с ГТЦ

В отчетном году Национальный банк продолжил работу в рамках интеграционных институтов. В 2009 году НБКР выступил организатором очередного 20 заседания Совета руководителей центральных (национальных) банков государств ЕврАзЭС, в котором приняли участие руководители и представители центральных (национальных) банков Республики Беларусь, Республики Казахстан, Кыргызской Республики, Российской Федерации, Республики Таджикистан, а также Межгосударственного банка и Секретариата Интеграционного комитета ЕврАзЭС.

ЕврАзЭС

В ходе заседания Советом были рассмотрены актуальные вопросы деятельности центральных (национальных) банков и подписан соответствующий Протокол. В частности, была рассмотрена информация о работе банковских систем государств-участников ЕврАзЭС в 2008 году и перспективах развития банковского сектора экономик государств Сообщества; информация о проблемах и практическом опыте по внедрению системы защиты депозитов; проект Соглашения об обмене кредитной информацией по договорам займа (кредита), а также были внесены изменения в Программу организации международной передвижной выставки действующих национальных валют в странах ЕврАзЭС на 2007-2012 годы и утверждена Программа деятельности Совета руководителей центральных (национальных) банков государств-участников ЕврАзЭС на 2009-2010 годы. На этом же заседании был рассмотрен подготовленный Национальным банком вопрос «Об обмене информацией и опытом работы между центральными (национальными) банками государств-участников ЕврАзЭС в области лицензирования и надзора за небанковскими учреждениями», в рамках которого проработаны такие аспекты, как требования к небанковским кредитным учреждениям в области лицензирования, противодействие отмыванию денег и финансированию терроризма и так далее.

Представители НБКР приняли участие в 21 заседании Совета руководителей центральных (национальных) банков государств ЕврАзЭС, которое прошло в г. Москве в ноябре 2009 года. Важной темой заседания, которую затронули участники, было влияние мирового финансового кризиса и обсуждение мер, предпринимаемых государствами по преодолению его последствий.

Результатом работы 25 заседания Межгосударственного Совета ЕврАзЭС, состоявшегося в декабре 2009 года в г. Санкт-Петербурге, стало подписание Соглашения об основополагающих принципах валютной политики государств-членов ЕврАзЭС по регулированию и контролю операций, связанных с движением капитала.

Межгосударственный банк

Продолжался информационный обмен с Межгосударственным банком статистическими данными. Представители Национального банка принимали участие в заседаниях МГБ, которые прошли в апреле и в ноябре отчетного периода в г. Москве.

Шанхайская организация сотрудничества

В декабре 2009 года в г. Алматы состоялась Встреча министров финансов и руководителей центральных (национальных) банков государств-членов Шанхайской организации сотрудничества, где была представлена информация и приняты решения по таким вопросам, как социально-экономическое положение государств-членов ШОС, совместные меры по преодолению последствий мирового финансово-экономического кризиса, условия доступа стран с развивающимися рынками на мировые рынки капитала. Также было уделено внимание вопросу создания специального счета ШОС и возможности расширения сферы использования национальных валют в расчетах между государствами-членами ШОС.

5.2. Сотрудничество с центральными (национальными) банками

В рамках сотрудничества Национального банка с центральными (национальными) банками дальнего и ближнего зарубежья в 2009 году был проведен ряд мероприятий международного значения, организованных НБКР, осуществлялась реализация совместных проектов технической и консультационной помощи.

В мае 2009 года Национальный банк с официальным визитом посетила делегация Национального банка Швейцарии во главе с Президентом банка. В ходе официальной встречи с Председателем Национального банка были обсуждены вопросы, касающиеся сотрудничества и перспектив его дальнейшего развития, а также реализации действующих проектов в рамках технического сотрудничества. Во время визита также состоялись встречи делегации НБШ с представителями Правительства и Министерства финансов.

Сотрудничество с НБШ

В рамках реализации проектов технической помощи НБШ в течение года были организованы учебные семинары и оказана консультативная помощь в области банковского дела, а также предоставлена возможность сотрудникам НБКР перенять передовой опыт и применить его в работе.

Национальным банком Швейцарии также оказана техническая и методологическая помощь НБКР по проведению научно-исследовательских работ, на основе которой в 2010 году предполагается проведение совместных исследований по построению макроэкономических моделей.

Продолжалось сотрудничество с Дойче Бундесбанком по оказанию консультативной помощи и профессиональной подготовке сотрудников Национального банка, а также была оказана поддержка по техническим вопросам. В мае 2009 года Дойче Бундесбанком в НБКР был организован семинар по консолидированному надзору.

Сотрудничество с Дойче Бундесбанком

Участие в семинаре-стажировке «Денежно-кредитные операции», организованном Дойче Бундесбанком в октябре 2009 года, стало хорошей возможностью ознакомиться с проведением денежно-кредитной политики европейского центрального банка.

В продолжение технического сотрудничества с Национальным банком Польши в 2009 году сотрудники Национального банка с целью расширения знаний в области управления финансовыми рисками прошли стажировку, в ходе которой был представлен анализ продвинутых методов управления финансовыми рисками, управления кредитными рисками, рассмотрено влияние текущего кризиса на процесс управления международными резервами.

Сотрудничество с Национальным банком Польши

В мае 2009 года состоялась официальная встреча руководства НБКР с делегацией Народного банка Китая. В ходе встречи стороны обменялись информацией по широкому кругу вопросов, включая перспективы двустороннего сотрудничества, региональную торговлю, проведение денежно-кредитной политики центральными банками в условиях глобального финансово-экономического кризиса.

Сотрудничество с Народным банком Китая

В отчетном году Национальный банк впервые выступил организатором крупного по своей международной значимости мероприятия. В частности, в сентябре 2009 года было проведено очередное XXII заседание Клуба Управляющих центральных банков стран Средней Азии, Черноморского региона и Балкан на тему «Денежно-кредитная политика в условиях глобального финансового кризиса». В ходе заседания состоялся интерактивный обмен мнениями и опытом по вопросам денежно-кредитной политики и банковской деятельности, а также обсуждались вопросы развития существующих взаимоотношений и дальнейшего регионального сотрудничества. В качестве основных докладчиков на заседании выступили Председатель Центрального банка Российской Федерации и Член Правления Национального банка Швейцарии. В заседании приняло участие руководство центральных банков Албании, Болгарии, Польши, Македонии, Румынии, Турции,

Заседания Клуба Управляющих Центральными банками стран Средней Азии, Черноморского региона и Балкан

Черногории, Сербии, Армении, Украины, России, Азербайджана, Таджикистана, Казахстана, Кыргызстана, Молдовы.

Кроме того, руководство Национального банка приняло участие в XXI заседании Клуба Управляющих центральных банков стран Средней Азии, Черноморского региона и Балкан, организованном Национальным банком Республики Казахстан. По итогам заседания был подписан Протокол о принятии Национального банка Польши полноценным членом Клуба.

Сотрудничество с Банком Италии

В 2009 году осуществлялось сотрудничество Национального банка с Банком Италии по вопросам налично-денежного обращения. В частности, учебная командировка в Банк Италии позволила сотрудникам НБКР ознакомиться с современными тенденциями производства и уничтожения банкнот, с организацией налично-денежного обращения и его аудита в евросистеме национальных центральных банков, а также с правилами и процедурами работы с ветхими и сомнительными банкнотами.

Сотрудничество с Банком Негара Малайзии

Изучение исламских принципов финансирования также остается одним важных направлений деятельности НБКР. Данный аспект деятельности находит свое развитие благодаря сотрудничеству с Банком Негара Малайзии, Исламским банком развития, Исламским исследовательским институтом. В частности, в 2009 году представители НБКР прошли обучение в Банке Негара Малайзии по темам «Фундаментальные основы исламских принципов финансирования», «Курсы по исламским принципам финансирования для финансовых регуляторов». В ходе семинаров были рассмотрены основы исламского финансирования, его развития, основы надзора за исламскими институтами и другие вопросы.

Сотрудничество с Банком России

Сотрудники НБКР принимали участие в обучающих семинарах, проводимых Межрегиональным учебным центром Банка России. В 2009 году в рамках этих семинаров были обсуждены вопросы платежного баланса, совершенствования системы управления информационной безопасностью, банковского надзора. Представитель Национального банка выступил с докладом на тему «Обмен информацией и взаимодействие центрального банка с правоохранительными органами по вопросам борьбы с фальшивомонетничеством» на семинаре «Актуальные вопросы экспертизы денежных знаков и способы определения подлинности банкнот». Эта работа НБКР получила положительные отзывы участников семинара.

В июне 2009 года в Санкт-Петербургской банковской школе Банка России состоялся обмен опытом по вопросам налично-денежного обращения между экспертами центральных банков Республики Беларусь, Украины, Польши, Армении, Азербайджана, Казахстана и Кыргызстана. Был изучен опыт ведения кассовых операций и прогнозирования наличного денежного оборота в банковских и небанковских учреждениях в указанных странах.

Завершена работа с Банком России по подготовке к подписанию Соглашения об информационном обеспечении участников интегрированного валютного рынка государств-членов ЕврАзЭС.

Сотрудничество с Национальным банком Республики Беларусь

В 2009 году было активизировано взаимодействие с Национальным банком Республики Беларусь, благодаря которому состоялся обмен опытом по различным направлениям банковской деятельности, в частности, по использованию рейтинговой системы CAMEL и функционирования Бюро кредитных историй; осуществлению консолидированного надзора в отношении коммерческих банков и банковских групп, организации инспекционной деятельности; организации работы банковской системы по противодействию легализации (отмыванию) доходов, полученных преступным путем; статистики платежного баланса; организации наличного денежного обращения, организации работы в хранилище денег, уничтожения ветхих банкнот.

Продолжалось сотрудничество с центральными (национальными) банками в рамках Программы профессионального обучения специалистов центральных (национальных) банков государств-участников ЕвразЭС.

В сентябре 2009 года состоялся обмен опытом между специалистами НБКР и Банка России в Национальном банке Республики Казахстан в области организации внешних и общественных связей в центральном банке.

В рамках Программы профессионального обучения в июне 2009 года для специалистов центральных (национальных) банков России, Армении, Беларуси, Таджикистана, Польши, Кыргызстана, а также представителей Службы финансовой разведки Кыргызской Республики, Финансовой компании по поддержке и развитию кредитных союзов, ЗАО МФК «Финансовая группа Компаньон» был проведен семинар на тему «Особенности лицензирования и регулирования небанковских финансово-кредитных учреждений». Участниками семинара были обсуждены режимы лицензирования, особенности лицензирования небанковских кредитно-финансовых учреждений, процедуры внешнего надзора, особенности методологии создания нормативной базы, регулирующей деятельность НФКУ, особенности регулирования НФКУ и так далее.

Также в сентябре отчетного года Национальным банком была организована стажировка на тему «Опыт составления центральными (национальными) банками финансовой отчетности в соответствии с МСФО», в которой приняли участие представители всех центральных банков государств-участников ЕвразЭС. Тематика презентаций, подготовленных специалистами НБКР, охватила задачи основных этапов внедрения международных стандартов финансовой отчетности и их возможные пути решения, особенности отклонения учетной политики центрального банка от МСФО.

В этом же месяце был проведен семинар «Организация непрерывности деятельности центрального банка», для участия в котором, помимо специалистов центральных (национальных) банков стран-членов ЕвразЭС, были приглашены эксперты Национального банка Польши и Национального банка Швейцарии.

Кроме того, на протяжении всего 2009 года сотрудники НБКР продолжали повышать свою профессиональную квалификацию, принимая активное участие в стажировках и учебных семинарах, организованных центральными (национальными) банками Таджикистана, Армения, Австрии, Индонезии, Кореи, Молдавии, Италии, Франции, Голландии, Англии, Японии и других стран, в рамках двусторонних и многосторонних соглашений.

ОБЩИЕ СВЕДЕНИЯ О ДЕЯТЕЛЬНОСТИ НАЦИОНАЛЬНОГО БАНКА КЫРГЫЗСКОЙ РЕСПУБЛИКИ

6.1. Структура Национального банка Кыргызской Республики

*Структура
НБКР*

По состоянию на 31 декабря 2009 года организационная структура НБКР включала 25 структурных подразделений центрального аппарата, пять областных управлений и представительство НБКР в Баткенской области.

В Национальном банке на постоянной основе работают комитеты и комиссии. На конец 2009 года действовали семь комитетов, 12 комиссий, семь редакционных советов изданий Национального банка Кыргызской Республики, а также четыре наблюдательных совета. Порядок и процедуры деятельности комитетов, комиссий и редакционных советов регламентируются соответствующими положениями. Деятельность комитетов и комиссий способствует развитию корпоративной культуры в принятии решений и совершенствованию деятельности НБКР.

В течение 2009 года в организационную структуру Национального банка были внесены следующие изменения:

- в составе Экономического управления создана Научно-исследовательская группа;
- Отдел внедрения банковских информационных систем выведен из состава Управления бухгалтерского учета и отчетности в самостоятельный отдел;
- Отдел технической безопасности преобразован в Отдел обеспечения безопасности Управления безопасности и информационной защиты;
- в составе Управления финансовой статистики и обзора создана Группа мониторинга финансовой стабильности;
- упразднен Отдел расчетов по сделкам на финансовых рынках в составе Управления бухгалтерского учета и отчетности и создан Отдел расчетов по сделкам на финансовых рынках в составе Управления банковских расчетов;
- упразднена Служба Протокола с передачей функций в Отдел внешних и общественных связей.

В рамках проводимой в стране реформы государственного управления была оптимизирована организационная структура Национального банка. Численность сотрудников сократилась на семь процентов, в том числе в результате упразднения некоторых структурных подразделений.

*Численность
НБКР*

На конец отчетного года списочная численность сотрудников НБКР составила 558 человек, в том числе 486 человек – в центральном аппарате и 72 человека – в областных управлениях и Баткенском представительстве. Из них численность женщин составила 285 человек – в центральном аппарате и 43 человека – в областных управлениях и Баткенском представительстве. Численность женщин в процентном соотношении составила 60 процентов, а мужчин – 40 процентов. Численность специалистов составила 418 человек, из них 367 человек – в центральном аппарате и 51 человек – в областных управлениях и представительстве. Из числа специалистов 95,9 процента, или 401 человек, имеют высшее образование, 10 – имеют академическую степень магистра, полученную в странах дальнего зарубежья, четыре – имеют ученую степень кандидата наук.

Конкурсный отбор

В целях прозрачного и справедливого подхода при приеме на работу применяется система конкурсного отбора служащих, что позволяет обеспечить подбор наиболее квалифицированных специалистов с учетом их профессиональной под-

готовки. Объявления о проведении конкурсов на замещение вакантных должностей публикуются на веб-сайте НБКР и в средствах массовой информации.

В 2009 году было проведено 28 конкурсов, в том числе в областных управлениях – восемь конкурсов. Всего в конкурсах приняли участие 260 человек. На работу в НБКР, по результатам проведенных конкурсов, было принято 16 сотрудников.

В рамках сотрудничества с ВУЗами страны, целью которого является подготовка кадрового потенциала, в отчетном году в структурных подразделениях НБКР прошли практику 40 студентов высших учебных заведений республики.

Несмотря на предпринимаемые организационные меры, в условиях развивающейся финансовой системы республики и высокой конкуренции на рынке труда в этой сфере, ситуация с оттоком квалифицированных кадров Национального банка Кыргызской Республики в коммерческие финансовые структуры продолжает оставаться сложной. Текучесть кадров в 2009 году составила 22 процента (в 2008 году – 19 процентов). Структура персонала по стажу работы и по возрасту приведена в графиках 6.1.1. и 6.1.2., соответственно.

График 6.1.1.

Состав специалистов по стажу работы

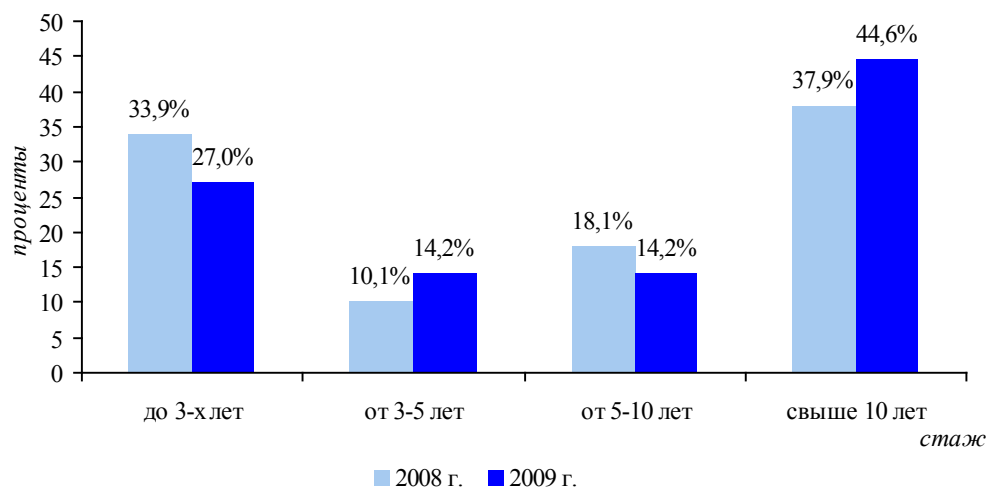
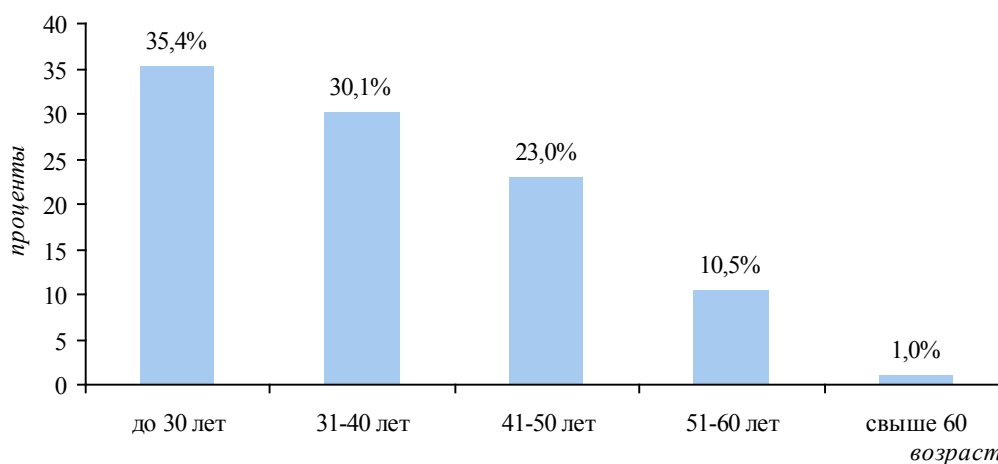


График 6.1.2.

Состав специалистов по возрасту

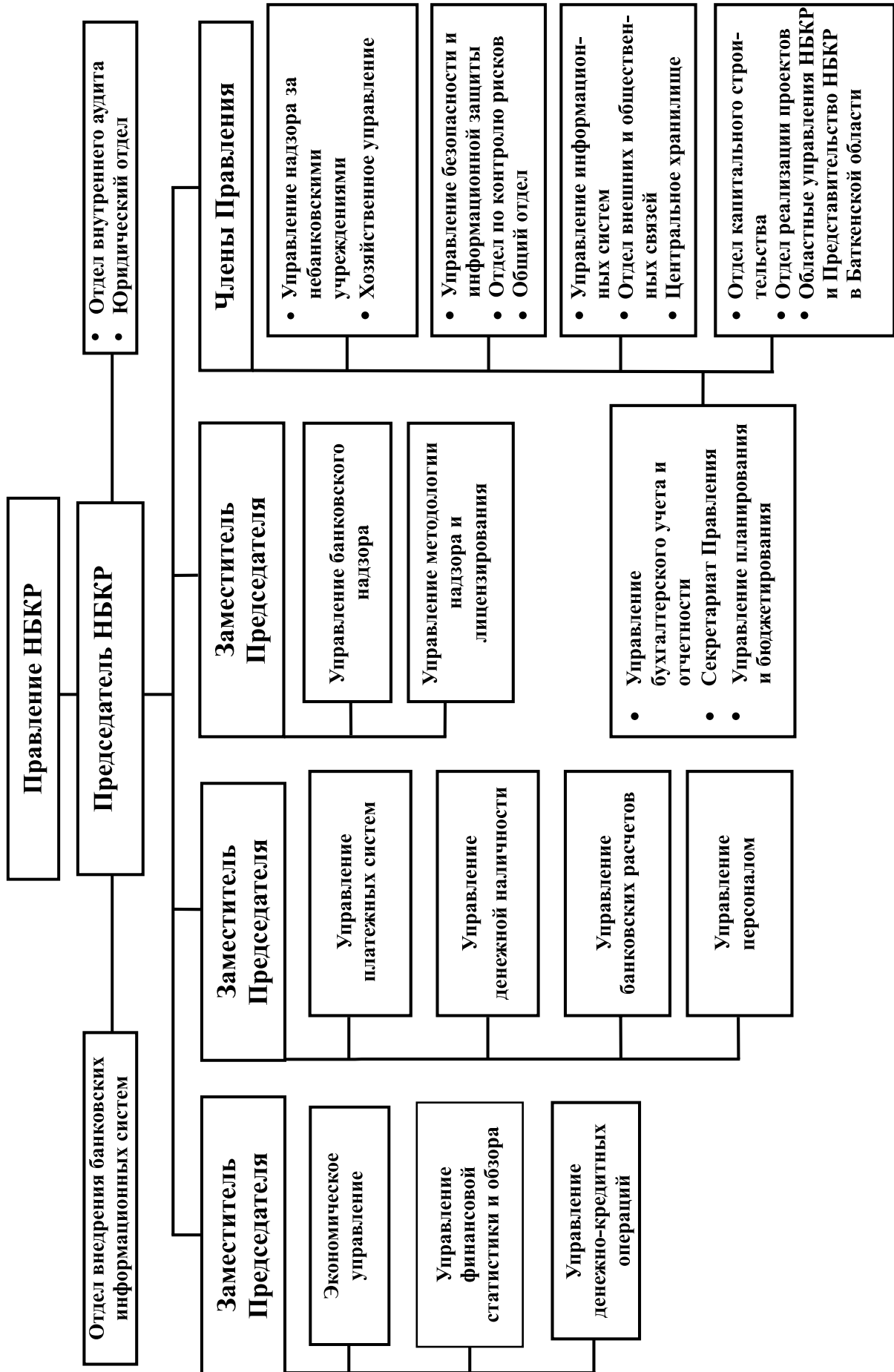


Основные функции структурных подразделений Национального банка Кыргызской Республики

Экономическое управление	разрабатывает предложения по денежно-кредитной политике и ее реализации; проводит анализ в сфере реального, финансового, бюджетно-налогового и внешнего секторов экономики.
Управление денежно-кредитных операций	проводит оценку и анализ, выявляет тенденции и причины изменений на финансовых рынках в целях эффективной координации операций на открытом рынке, совершает операции на финансовых рынках.
Управление финансовой статистики и обзора	ведет статистику денежно-кредитных показателей и показателей деятельности финансового рынка, а также обработку статистических данных по реальному сектору и государственным финансам; составляет платежный баланс; осуществляет экспертную поддержку в вопросах внешнего долга.
Управление банковского надзора	организует надзор за деятельностью банков и финансово-кредитных учреждений, лицензируемых и регулируемых НБКР, а также за соблюдением банковского законодательства Кыргызской Республики; проводит анализ банковского сектора.
Управление методологии надзора и лицензирования	осуществляет лицензирование банков, разрабатывает и совершенствует методы банковского надзора и регулирования коммерческих банков и других финансово-кредитных учреждений, лицензируемых НБКР.
Управление надзора за небанковскими учреждениями	осуществляет лицензирование и надзор за деятельностью лицензируемых и регулируемых НБКР микрофинансовых организаций, кредитных союзов, обменных бюро и специализированных финансово-кредитных учреждений.
Управление денежной наличности	обеспечивает потребности экономики республики в наличных деньгах, организует налично-денежное обращение, осуществляет обработку денежной наличности, содействует осуществлению мероприятий по борьбе с фальшивомонетничеством.
Центральное хранилище	обеспечивает сохранность банкнот, монет и других ценностей, находящихся в резерве, осуществляет перевозку ценностей, обработку и уничтожение ветхих денег.
Управление банковских расчетов	обеспечивает функционирование межбанковских систем расчетов, включая клиринговую и гроссовую системы расчетов.
Управление информационных систем	осуществляют разработку основных направлений, перспективного плана развития информационной системы НБКР и его реализацию в соответствии со Стратегией развития НБКР.
Управление платежных систем	осуществляет разработку и реализацию мероприятий по обеспечению эффективной работы платежной системы, ее надежности и безопасности.
Управление бухгалтерского учета и отчетности	ведет учет операций и ценностей, составляет финансовую отчетность НБКР; разрабатывает документы, регламентирующие бухгалтерский учет в банке.

Управление персоналом	осуществляет подбор и расстановку кадров, организует обучение и повышение квалификации сотрудников, разрабатывает и внедряет инструменты мотивации служащих.
Управление планирования и бюджетирования	организует и осуществляет процесс планирования деятельности и бюджетного процесса в НБКР; обеспечивает контроль использования финансовых ресурсов НБКР.
Общий отдел	обеспечивает документооборот на государственном и официальном языках и организует делопроизводство в НБКР, включая архивирование и контроль исполнения.
Отдел внешних и общественных связей	информирует общественность о целях, задачах, функциях и результатах деятельности НБКР; сотрудничает с внешними организациями по вопросам организации протокольных, административных и представительских мероприятий, а также со средствами массовой информации, организует и обеспечивает визовую поддержку сотрудников, консультантов и официально приглашенных НБКР лиц.
Отдел внутреннего аудита	осуществляет проверку и оценку действующей системы внутреннего контроля в НБКР и вырабатывает рекомендации по ее улучшению.
Отдел капитального строительства	обеспечивает организацию строительно-монтажных работ, включая капитальный ремонт зданий и сооружений НБКР.
Отдел по контролю рисков	осуществляет риск-контроль сделок, заключенных на финансовых рынках; вырабатывает рекомендации по их совершенствованию.
Отдел реализации проектов	осуществляет мероприятия по реализации кредитных линий в рамках сотрудничества с международными финансовыми организациями.
Секретариат Правления	осуществляет организационное обеспечение работы Правления НБКР.
Управление безопасности и информационной защиты	обеспечивает безопасность деятельности Национального банка Кыргызской Республики, организует техническую и информационную защиту банка.
Хозяйственное управление	обеспечивает материально-техническое снабжение, транспортное обеспечение и обслуживание зданий и сооружений.
Юридический отдел	осуществляет комплексное правовое обеспечение деятельности НБКР, развитие и пропаганду банковского законодательства.
Отдел внедрения банковских информационных систем	обеспечивает оптимизацию бизнес-процессов банка с использованием современных информационных технологий.
Областные управления и Баткенское представительство НБКР	обеспечивают коммерческие банки и их филиалы денежной наличностью, осуществляют отдельные функции надзора за небанковскими финансово-кредитными учреждениями, деятельность которых лицензируется НБКР, а также выполняют другие функции в пределах установленных полномочий.

Организационная структура Национального банка Кыргызской Республики



6.2. Деятельность Правления Национального банка Кыргызской Республики в 2009 году

В соответствии с Законом «О Национальном банке Кыргызской Республики» Правление является высшим органом управления Национального банка и утверждает основные направления его деятельности. Правление – коллегиальный орган. Члены Правления назначаются Президентом Кыргызской Республики по представлению Председателя НБКР. Руководит работой Правления Председатель Национального банка, который избирается Жогорку Кенешем Кыргызской Республики по представлению Президента Кыргызской Республики.

Правление рассматривает и определяет денежно-кредитную политику, решает вопросы банковского надзора и развития платежной системы, утверждает нормативные акты, годовой отчет, устанавливает порядок выпуска новых образцов и номиналов денежных знаков и порядок изъятия из обращения банкнот и монет. В соответствии с регламентом, Правление также рассматривает другие вопросы, отнесенные к его компетенции, включая: предоставление кредитов последней инстанции, выдача, приостановление банковской лицензии, применение мер и санкций в отношении банков и других финансово-кредитных учреждений.

В течение отчетного периода деятельность Правления НБКР осуществлялась в соответствии с утвержденными годовым и квартальными планами деятельности. В 2009 году проведено 51 заседание, рассмотрено 444 вопроса, по которым было принято 293 постановления.

На основе анализа текущего состояния денежно-кредитной сферы и прогноза развития реального, бюджетно-налогового и внешнеэкономического секторов, а также с учетом реализуемых в стране структурных реформ, Правление, как правило, ежегодно принимает Заявление о денежно-кредитной политике на предстоящий год, в котором объявляется количественный целевой показатель по инфляции. В случае значительного отклонения от фактически складывающегося целевого показателя, показатель по инфляции может быть пересмотрен. Так, в августе 2009 года Правление НБКР приняло решение об изменении ранее заявленного показателя по инфляции на 2009 год в сторону снижения, что было обусловлено снижением инфляционного давления и направлено на формирование у бизнес-сообщества и населения адекватных ожиданий, способствующих, наряду с антикризисными мерами Правительства и Национального банка, активизации экономической деятельности.

В 2009 году Правлением НБКР на ежеквартальной основе рассматривался отчет о денежно-кредитной политике и денежно-кредитная программа на предстоящий период. Отчет содержит итоги денежно-кредитной политики, анализ результатов развития экономики, рекомендации по проведению денежно-кредитной политики и служит ориентиром для Комитета по денежно-кредитному регулированию при принятии решений по проведению операций на открытом рынке.

В конце 2009 года Правление одобрило основные направления денежно-кредитной политики на 2010 год. При разработке этого документа учитывались тенденции на мировых финансовых и товарных рынках, условия проведения денежно-кредитной политики на современном этапе, малые масштабы и высокая степень открытости экономики Кыргызской Республики.

В целях повышения кредитного потенциала коммерческих банков в условиях кредитного сжатия, а также в связи с началом проведения коммерческими банками отчислений в Фонд защиты депозитов Правление приняло постановление, согласно которому была снижена норма обязательных резервов для коммерческих банков.

В рамках реализации плана мероприятий по минимизации рисков влияния мирового финансового и экономического кризиса на заседаниях Правления еже-

Общие сведения о деятельности Правления НБКР

Рассмотрение вопросов денежно-кредитной политики

месячно рассматривалась информация о ситуации на мировых товарно-сырьевых и финансовых рынках, а также внутреннем рынке.

Для повышения эффективности проведения Национальным банком операций рефинансирования коммерческих банков через торговые системы НБКР Правлением была утверждена новая редакция положений «О кредите «Овернайт» и «О внутрисуточном кредите».

В целях способствования оперативному и реальному отражению ситуации на внутреннем валютном рынке, улучшению расчетно-платежных отношений в иностранной валюте хозяйствующих субъектов республики путем перехода на ежедневное определение официального курса доллара США по отношению к кыргызскому сому, Правлением были изменены Правила определения Национальным банком Кыргызской Республики официальных курсов иностранных валют по отношению к кыргызскому сому, которые вступили в силу с 1 января 2010 года.

В рамках совершенствования нормативной базы в области регулирования внутреннего валютного рынка, Правлением были одобрены Правила торгов на межбанковском валютном рынке через торгово-информационную электронную систему Национального банка Кыргызской Республики. Также была продолжена работа по осуществлению мероприятий по унификации наименований государственных ценных бумаг, начатая в 2008 году. Правлением Национального банка был одобрен проект совместного постановления Правительства и Национального банка «Об утверждении Положения «О порядке присвоения регистрационного номера государственным и муниципальным ценным бумагам и ведения реестра государственных и муниципальных ценных бумаг в Кыргызской Республике».

Правление Национального банка определяет общие цели и принципы управления международными резервами, инвестиционную стратегию, утверждает соответствующие нормативные документы. Согласно Закону «О Национальном банке Кыргызской Республики», управление международными резервами осуществляется с учетом обеспечения ликвидности и безопасности резервных активов.

В рамках повышения эффективности управления международными резервами и минимизации рисков Правление НБКР ежегодно рассматривает и утверждает эталонный портфель инвестиционных активов, созданный в соответствии с требованиями инвестиционной стратегии. Также в целях минимизации валютных рисков на ежеквартальной основе рассматривается и утверждается положение «О структуре международных резервов».

Для оценки эффективности управления международными резервами Правление НБКР ежегодно рассматривает и утверждает отчет по управлению международными резервами.

Всего по вопросам денежно-кредитной политики в 2009 году принято 39 постановлений.

Рассмотрение вопросов по надзору за банковскими и небанковскими учреждениями

Правление уделяло большое внимание вопросам обеспечения эффективности, безопасности и надежности банковской системы республики, включая вопросы надзора и регулирования деятельности коммерческих банков, повышения доверия к банкам, мониторинга системных рисков. В течение 2009 года Правлением НБКР на ежеквартальной основе рассматривалась информация о тенденциях развития системы коммерческих банков.

В целях дальнейшего роста уровня финансового посредничества, повышения роли банковского сектора в экономике Кыргызской Республики, поддержания эффективности, безопасности и надежности банковской деятельности, Правлением в 2009 году была утверждена Стратегия развития банковского сектора на период до конца 2011 года.

В связи с принятием 16 мая 2008 года Закона «О внесении изменений и дополнений в Закон Кыргызской Республики «О банках и банковской деятельности в Кыргызской Республике» Правлением были утверждены изменения и дополне-

ния в положение «Об экономических нормативах и требованиях, обязательных для выполнения коммерческими банками и финансово-кредитными учреждениями, лицензируемыми НБКР», Инструкцию по определению стандартов адекватности капитала коммерческих банков Кыргызской Республики и в инструкцию «О требованиях к операциям банков с инсайдерами и аффилированными лицами».

В рамках совершенствования консолидированного надзора Правлением приняты правила «О создании и/или приобретении дочерних или зависимых компаний коммерческими банками Кыргызской Республики». В интересах дальнейшего обеспечения надежности и безопасности банковской системы, поддержания капитальной базы, необходимой для покрытия банковских рисков, Правлением принято постановление «О минимальном размере капитала (собственных средств) банков».

Для активизации деятельности банков по работе с драгоценными металлами в рамках развития рынка драгоценных металлов Кыргызской Республики Правлением приняты поправки в положение «Об операциях коммерческих банков с драгоценными металлами» и Инструкцию по определению стандартов адекватности капитала коммерческих банков Кыргызской Республики.

В соответствии с Законом «О консервации, ликвидации и банкротстве банков» Правлением утверждена новая редакция положения «О консервации коммерческих банков и микрофинансовых компаний, привлекающих депозиты».

В связи с поправками в законодательство в области противодействия финансированию терроризма и легализации (отмывания) доходов, полученных преступным путем», были приняты изменения и дополнения в ряд нормативных правовых актов НБКР по организации внутреннего контроля в коммерческих банках и иных финансово-кредитных учреждениях, в целях усиления работы по противодействию финансированию терроризма и легализации (отмыванию) доходов, полученных преступным путем.

В рамках реализации Закона «О Фонде развития Кыргызской Республики» Правлением приняты временное положение «О регулировании деятельности ЗАО «Фонд развития Кыргызской Республики», а также изменения и дополнения в положение «О требованиях к формированию финансовой отчетности и представлению информации небанковскими учреждениями, действующими на основании лицензии (свидетельства) Национального банка Кыргызской Республики».

Правлением утверждены нормативные правовые акты, устанавливающие требования к банкам, осуществляющим операции в соответствии с исламскими принципами банковского дела и финансирования, касающиеся адекватности капитала, финансовой отчетности, учетной политики, классификации активов, управления рисками и соблюдения лимитов открытой валютной позиции, требования по операциям с инсайдерами и аффилированными лицами. Кроме того, Правлением были приняты нормативные акты, регламентирующие исламские принципы банковского дела. Принятые нормативные правовые акты направлены на расширение сферы банковских продуктов и услуг.

В связи с внесением изменений в Закон «О защите банковских вкладов», предусматривающих включение действующих коммерческих банков в реестр участников системы защиты депозитов, Правлением было утверждено постановление «О признании утратившим силу положения «О порядке подачи и рассмотрения Национальным банком Кыргызской Республики заявки банка на участие в системе защиты депозитов».

В целях реализации Закона «О легализации имущества, незаявленных налоговых и таможенных обязательств» Правлением утвержден порядок открытия, ведения и закрытия специального депозитного счета, предназначенного для легализации денежных средств.

Было принято постановление Правления, в соответствии с которым восста-

новлена и выдана лицензия на право проведения банковских операций ОАО Инвестиционный акционерно-коммерческий банк «Акыл». Кроме того, был снят ряд ограничений в деятельности ОАО «Айыл Банк».

Согласно ходатайству ОАО «АзияУниверсалБанк», постановлением Правления была выдана дополнительная лицензия на право проведения операций с драгоценными металлами.

Во исполнение Указа Президента Кыргызской Республики «О мерах по обеспечению стабильности банковской системы Кыргызской Республики» Правлением было принято постановление «О создании ОсОО «Специализированный фонд рефинансирования банков». Также Правление, руководствуясь статьями 1, 7 и 9 Закона Кыргызской Республики «О Фонде развития Кыргызской Республики» приняло постановление «О лицензировании Фонда развития Кыргызской Республики».

В рамках совершенствования надзорных функций за деятельностью небанковских финансово-кредитных учреждений Правлением были внесены изменения и дополнения в «Положения о периодическом регулятивном отчете кредитного союза, микрокредитной компании/микрокредитного агентства и микрофинансовой компании», «Правила регулирования деятельности кредитных союзов», «Положение о лицензировании кредитных союзов». Правлением приняты «Правила регулирования деятельности ОсОО «Специализированный фонд рефинансирования банков».

В целях упрощения лицензирования, в соответствии с Законом «О внесении изменений в Закон Кыргызской Республики «О лицензировании» отменено лицензирование деятельности ломбардов, а также во исполнение вышеуказанного Закона Правлением приняты изменения в положение «О периодическом регулятивном отчете микрокредитной компании/микрокредитного агентства и ломбарда», «О периодическом регулятивном отчете микрофинансовой компании» и «О размере платы за лицензии, выдаваемые НБКР».

Во исполнение поручения Президента Кыргызской Республики Правлением была рассмотрена и одобрена возможность передачи ОсОО «Финансовая компания по поддержке и развитию кредитных союзов».

В целом за отчетный год по вопросам деятельности отдельных коммерческих банков и других ФКУ, лицензируемых НБКР, принято пять постановлений, а также 26 постановлений по нормативной базе, регулирующей их деятельность. Это были как новые нормативные акты, так и изменения, внесенные в ранее принятые нормативные акты.

Согласно статье 3 Закона «О Национальном банке Кыргызской Республики» выполнение функций в сфере платежной системы направлено на обеспечение эффективного и бесперебойного функционирования платежной системы. Принимая на себя руководящую роль в разработке политики в отношении общей структуры и практической деятельности платежной системы Кыргызской Республики, Правление Национального банка проводило работу по регулированию деятельности платежной системы страны. В течение 2009 года был принят ряд постановлений, направленных на дальнейшее развитие платежной системы, снижение рисков, расширение спектра используемых платежных инструментов.

В 2009 году Правлением одобрен проект Закона «О платежной системе Кыргызской Республики», утверждены: Положение «Об основных требованиях к функционированию платежной системы Кыргызской Республики при возникновении нештатных ситуаций в платежной системе», Положение «Об УКП SWIFT», «Изменения и дополнения в Государственный классификатор платежного оборота», Положение «О банковских платежных картах в Кыргызской Республике», «Правила осуществления денежных переводов по системам денежных переводов в Кыргызской Республики». В рамках реализации плана мероприятий Государственной

*Рассмотрение
вопросов по платежной системе*

программы по увеличению доли безналичных платежей в экономике Кыргызской Республики Правлением НБКР был одобрен проект совместного постановления Правительства и Национального банка, касающийся внесения изменений в Государственную программу мероприятий по внедрению системы безналичных платежей и по созданию инфраструктуры, способной обеспечить эффективное проведение платежей в Кыргызской Республике.

Кроме того, Правлением Национального банка на ежеквартальной основе рассматривались отчеты о текущем состоянии платежной системы.

Всего в течение 2009 года по вопросам платежной системы было принято 21 постановление.

Правлением рассматривались общие вопросы и вопросы организации деятельности НБКР. По вопросам нормативной базы НБКР было принято 42 постановления, по вопросам финансово-хозяйственной деятельности НБКР – 136 постановлений. 151 вопрос был рассмотрен на заседаниях Правления в качестве информационных сообщений.

*Другие
вопросы*

6.3. Совершенствование банковского законодательства и выполнение функции финансового советника

В 2009 году Национальный банк продолжил работу по совершенствованию и развитию банковского законодательства Кыргызской Республики.

Принятые поправки

В отчетном периоде в банковское законодательство Кыргызской Республики был внесен ряд существенных изменений и дополнений, в частности:

- в Закон «О Национальном банке Кыргызской Республики» были внесены поправки, направленные на оптимизацию законодательных норм деятельности Национального банка, установление его правового статуса, повышение роли Национального банка в развитии экономики республики, изменения в составе руководства банка, внедрения исламских принципов финансирования, увеличения уставного капитала до 1 млрд. сомов и приведение в соответствие с Конституцией Кыргызской Республики норм вышеуказанного Закона;

- в Закон «О банках и банковской деятельности в Кыргызской Республике» внесены поправки, относительно внедрения исламских принципов финансирования и противодействия финансированию терроризма и легализации (отмывания) доходов, полученных преступным путем и ряд других изменений;

- в Закон «О защите банковских вкладов (депозитов)», разработка и принятие которого являлось одним из приоритетных направлений в развитии банковской системы республики. Изменения были внесены в целях реализации Указа Президента Кыргызской Республики от 8 января 2009 года №5 «О мерах по обеспечению стабильности банковской системы Кыргызской Республики», предусматривающего повышение размера компенсации по депозитам, выплачиваемой при наступлении гарантийного случая, до 100 тысяч сомов.

Предлагаемые поправки

Национальным банком разработаны следующие законопроекты: «Об инкассации», «О платежных системах Кыргызской Республики» и «О внесении изменений и дополнений в нормативные правовые акты Кыргызской Республики».

Национальный банк участвовал в работе межведомственных рабочих групп, в частности:

- по разработке нормативных правовых актов, связанных с внедрением исламских принципов финансирования в Кыргызской Республике;

- по инвентаризации нормативных правовых актов Кыргызской Республики, а также по другим направлениям.

Совершенствование НПА

В 2009 году была продолжена работа по совершенствованию нормативной базы, регламентирующей деятельность банков и других финансово-кредитных учреждений, лицензируемых и регулируемых Национальным банком. Так были приняты следующие постановления Правления Национального банка:

- совместно с Правительством Кыргызской Республики «О внесении изменений в постановление Правительства Кыргызской Республики и Национального банка Кыргызской Республики от 30 декабря 2005 года №632/26/7 «О внесении изменений и дополнений в постановление Правительства Кыргызской Республики и Национального банка Кыргызской Республики от 31 декабря 2002 года №916 «Об утверждении Государственной программы мероприятий по внедрению системы безналичных платежей и по созданию инфраструктуры, способной обеспечить эффективное проведение платежей в Кыргызской Республике» от 14 августа 2009 года №527/32/6;

- «Об утверждении Положения «О внутрисуточном кредите Национального банка Кыргызской Республики» от 11 февраля 2009 года №7/11;

- «О внесении изменений и дополнения в постановление Правления Национального банка от 19 марта 2005 года №6/2 «Об утверждении новой редакции Положения «О Комитете по надзору Национального банка Кыргызской Республики» от 11 февраля 2009 года №7/3;

- «Об утверждении Положения «Об узле коллективного пользования SWIFT» от 11 февраля 2009 года №7/4;
- «О подготовке к внедрению коммерческими банками инструмента прямого дебетования банковского счета» от 11 марта 2009 года №12/2;
- «О минимальном размере капитала (собственных средств) банков» от 11 марта 2009 года №12/6;
- «О залоговом обеспечении по кредиту «овернайт» и «внутридневному» кредиту Национального банка Кыргызской Республики» от 26 марта 2009 года №16/1;
- «Об утверждении Инструкции «О порядке соблюдения лимитов открытой валютной позиции микрофинансовыми компаниями, осуществляющими прием вкладов» от 15 апреля 2009 года №19/6;
- «О внесении изменений и дополнений в постановление Правления Национального банка от 30 ноября 2007 года №51/4 «Об утверждении «Государственного классификатора платежного оборота» от 22 апреля 2009 года №21/5;
- «Об утверждении тарифов на услуги Системы пакетного клиринга мелких розничных и регулярных платежей и тарифов на услуги Гроссовой системы расчетов в режиме реального времени» от 29 апреля 2009 года №23/4;
- «О внесении изменений и дополнений в постановление Правления Национального банка от 15 декабря 2005 года №37/8 «Об утверждении Положения «О системе пакетного клиринга мелких розничных и регулярных платежей в Кыргызской Республике» от 29 апреля 2009 года №23/5;
- «О внесении изменений и дополнений в постановление Правления Национального банка от 25 августа 2005 года №26/5 «О некоторых нормативных правовых актах Национального банка Кыргызской Республики» от 11 мая 2009 года №24/1;
- «Об утверждении Инструкции «О порядке прохождения электронных сообщений через Гроссовую систему расчетов в режиме реального времени в Кыргызской Республике» от 27 мая 2009 года №25/11;
- «Об утверждении Правил регулирования деятельности ОсОО «Специализированный фонд рефинансирования банков» от 27 мая 2009 года №25/8;
- «О внесении изменений и дополнений в некоторые нормативные правовые акты Национального банка Кыргызской Республики» от 10 июня 2009 года №26/2;
- «Об утверждении «Правил создания и/или приобретения дочерних или зависимых компаний коммерческими банками Кыргызской Республики» от 10 июня 2009 года №26/3;
- «Об утверждении «Правил осуществления денежных переводов по системам денежных переводов в Кыргызской Республике» от 15 июля 2009 года №30/6;
- «Об утверждении «Правил определения Национальным банком Кыргызской Республики официальных курсов иностранных валют по отношению к кыргызскому сому» от 29 июля 2009 года №32/2;
- «О внесении изменений и дополнений в постановление Правления Национального банка от 19 февраля 2003 года №4/4 «О Временной инструкции по работе с депозитами» от 29 июля 2009 года №32/4;
- «Об отмене Временных правил выпуска банковских платежных карт «Элкарт» и Временной инструкции «О порядке проведения платежей с использованием банковских платежных карт «Элкарт» через единый межбанковский процессинговый центр» от 12 августа 2009 года №33/5;
- «Об утверждении Положения «Об операциях коммерческих банков с драгоценными металлами» от 26 августа 2009 года №35/3;
- «О внесении изменений и дополнений в постановление Правления Наци-

онального банка от 21 июля 2004 года №18/2 «Об утверждении новой редакции Инструкции по определению стандартов адекватности капитала коммерческих банков Кыргызской Республики» от 26 августа 2009 года №35/4;

– «Об утверждении Порядка «Открытия, ведения и закрытия специального депозитного счета, предназначенного для легализации денежных средств» от 26 августа 2009 года №35/5;

– «Об утверждении Положения «Об операциях, осуществляемых в соответствии с исламскими принципами банковского дела и финансирования» от 23 сентября 2009 года №38/8;

– «О Временном Положении «О требованиях к типовым договорам, заключаемым в соответствии с исламскими принципами банковского дела и финансирования» от 30 сентября 2009 года №39/4;

– «О внесении изменений и дополнений в постановление Правления Национального банка от 2 марта 2006 года №5/7 «Об утверждении Положения о лицензировании деятельности банков» от 30 сентября 2009 года №39/6;

– «О внесении изменений в постановление Правления Национального банка от 22 августа 2007 года №38/11 «Об «Инструкции о порядке проведения платежей в Системе пакетного клиринга мелких розничных и регулярных платежей в Кыргызской Республике» от 30 сентября 2009 года №39/8;

– «Об Инструкции «О порядке соблюдения лимитов открытой валютной позиции банками, осуществляющими операции в соответствии с исламскими принципами банковского дела и финансирования» от 14 октября 2009 года №41/4;

– «Об утверждении Положения «О банковских платежных картах в Кыргызской Республике» от 14 октября 2009 года №41/7;

– «О внесении дополнений в постановление Правления Национального банка от 14 июля 2005 года №22/2 «О Положении «О минимальных требованиях к внешнему аудиту банков и других финансово-кредитных учреждений, лицензируемых Национальным банком Кыргызской Республики» от 28 октября 2009 года №43/6.

Регистрация НПА

В отчетном году продолжалась работа с Министерством юстиции по вопросам регистрации нормативных правовых актов Национального банка, а с августа 2009 года осуществляется работа по включению нормативных правовых актов Национального банка в Государственный реестр нормативных правовых актов Кыргызской Республики.

Экспертиза за- конопроектов

Также велась работа по участию в выполнении отдельных пунктов плана законопроектных работ Правительства и по проведению экспертизы проектов нормативных правовых актов в соответствии с Законом «О Национальном банке Кыргызской Республики», разрабатываемых органами государственной власти и затрагивающих банковскую и финансовую системы республики.

Так была проведена экспертиза следующих нормативных правовых актов:

– Закон «О внесении изменений и дополнений в Закон Кыргызской Республики «Об оказании государственной поддержки юридическим и физическим лицам, постоянно проживающим и осуществляющим экономическую деятельность в населенных пунктах, расположенных в высокогорных и отдельных зонах Кыргызской Республики», принятый Жогорку Кенешем 19 марта 2009 года;

– Закон «О внесении дополнений и изменений в Закон Кыргызской Республики «Об аудиторской деятельности», принятый Жогорку Кенешем 22 мая 2009 года;

– Закон «О легализации имущества, незаявленных налоговых и таможенных обязательств»;

– Закон «О внесении изменений и дополнений в Законы Кыргызской Республики «О банкротстве (несостоятельности)» и «О консервации, ликвидации и банкротстве банков»;

- Закон «О внесении изменений и дополнений в Закон Кыргызской Республики «О государственной регистрации юридических лиц, филиалов (представительств)»»;
- Закон «О нормативных правовых актах Кыргызской Республики»;
- проект Закона «О присоединении к Соглашению об учреждении Международной исламской торгово-финансовой корпорации»;
- проект Закона «О внесении дополнений в Налоговый Кодекс Кыргызской Республики», проект разъяснений (комментариев) статей Налогового Кодекса, касающихся лизинговых операций»;
- проект Закона «О внесении дополнений в Закон Кыргызской Республики «О бухгалтерском учете»»;
- проект Закона «О внесении дополнения в Закон Кыргызской Республики «Об организации страхования в Кыргызской Республике»»;
- проект Закона «О внесении дополнения в Гражданский кодекс Кыргызской Республики»;
- проект Закона «О платежной системе Кыргызской Республики»;
- проект Закона «О внесении дополнений в Закон Кыргызской Республики «Об акционерных обществах»»;
- проект Закона «О накопительных пенсионных фондах»;
- проект Закона «О внесении изменения в Закон Кыргызской Республики «О лицензировании»»;
- проект Закона «О толковании части 3 статьи 33 Закона Кыргызской Республики «О защите банковских вкладов (депозитов)»»;
- проекты законодательных актов, разработанные Межведомственной рабочей группой по разработке нормативных правовых актов по вопросам организации деятельности по исламским принципам банковского дела и финансирования.

В 2009 году Национальным банком проведена также экспертиза и подготовлены предложения по ряду проектов постановлений Правительства Кыргызской Республики, в частности, по следующим проектам:

- «О внесении изменений и дополнения во Временные требования по ипотечному кредитованию для земельных участков сельскохозяйственного назначения» совместно с Национальным банком;
- «О мерах по реализации Закона Кыргызской Республики «О противодействии финансированию терроризма и легализации (отмыванию) доходов, полученных преступным путем»»;
- «О внесении изменений и дополнений в постановление Правительства Кыргызской Республики от 26 августа 2008 года №470 «О международных стандартах аудита в Кыргызской Республике»»;
- «Об утверждении Инструкции о порядке избрания совета директоров акционерного общества путем кумулятивного голосования»;
- «О внесении дополнения в постановление Правительства Кыргызской Республики «О лицензировании отдельных видов предпринимательской деятельности»»;
- о проекте Закона «О ратификации Соглашения о поощрении и взаимной защите инвестиций в государствах-членах Евразийского экономического сообщества, подписанного 12 декабря 2008 года в г. Москва»;
- «О дальнейших мерах по введению накопительной части в пенсионную систему Кыргызской Республики»;
- «О внесении дополнения в Положение о Службе надзора и регулирования финансового рынка Кыргызской Республики, утвержденного постановлением Правительства Кыргызской Республики от 24 июля 2007 года №288 «О Службе надзора и регулирования финансового рынка Кыргызской Республики»»;

*Экспертиза
НПА*

- «О членстве Службы финансовой разведки Кыргызской Республики в международной Группе «Эгмонт»;
- «О внесении дополнения в постановление Правительства Кыргызской Республики от 15 февраля 2003 года №65 «Об утверждении Правил регистрации автотранспортных средств и прицепов к ним в Государственной автомобильной инспекции Министерства внутренних дел Кыргызской Республики»;
- «О внесении дополнения в постановление Правительства Кыргызской Республики от 26 августа 2008 года №470 «О международных стандартах аудита в Кыргызской Республике»;
- «О внесении изменений и дополнений в постановление Правительства Кыргызской Республики от 28 августа 2008 года №479 «Об утверждении Положения об Агентстве по защите депозитов Кыргызской Республики»;
- «Об одобрении Договора об обязательстве банка-участника системы защиты депозитов перед Правительством Кыргызской Республики и проекта Договора об обязательстве банка-участника системы защиты депозитов перед Правительством Кыргызской Республики»;
- «О внесении изменений и дополнений в постановление Правительства Кыргызской Республики от 28 февраля 2008 года №479 «Об утверждении Положения об Агентстве по защите депозитов» и «О внесении изменений и дополнений в постановление Правительства Кыргызской Республики от 11 декабря 2008 года №687 «Об утверждении Положения о порядке расчета взносов в Фонд защиты депозитов»;
- «О создании государственной страховой компании»;
- «О мерах по реализации Закона Кыргызской Республики «О противодействии финансированию терроризма и легализации (отмыванию) доходов, полученных преступным путем»;
- «О порядке ведения Государственного реестра нормативных правовых актов Кыргызской Республики»;
- «Об утверждении Положения о Центральном депозитарии ценных бумаг в Кыргызской Республике»;
- «Об утверждении Положения о нормативных показателях достаточности собственных средств устанавливаемых для профессиональных участников рынка ценных бумаг».

*Выполнение функций
финансового
советника*

Национальный банк в рамках выполнения своих функций финансового советника Президента Кыргызской Республики, Жогорку Кенеша Кыргызской Республики и Правительства Кыргызской Республики в 2009 году осуществлял следующее:

- регулярно информировал Президента, Жогорку Кенеш и Правительство Кыргызской Республики по вопросам реализации денежно-кредитной политики, о состоянии банковской и платежной системы;
- оказывал консультации Правительству при подготовке и рассмотрении проекта республиканского бюджета;
- предоставлял аналитическую информацию о ситуации на финансовом рынке;
- проводил экспертизу законопроектов и иных нормативных правовых актов и решений, затрагивающих финансовые и банковские вопросы либо сферу полномочий Национального банка;
- принимал участие в разработке и реализации ряда государственных программ.

В рамках рекомендаций Правительству в связи с участием Кыргызской Республики в международных и межгосударственных организациях Национальным банком произведена экспертиза следующих международных договоров, соглашений, относящихся к финансовым или банковским вопросам:

- Соглашение между Национальным банком и Министерством финансов об управлении ресурсами, предоставленными Международным валютным фондом для поддержки бюджета Кыргызской Республики;

- Соглашение между государственной корпорацией «Банк развития и внешнеэкономической деятельности (Внешэкономбанк)» и Национальным банком о порядке учета и расчетов по Соглашению между Правительством Российской Федерации и Правительством Кыргызской Республики о предоставлении Кыргызской Республике государственного кредита от 3 февраля 2009 года;

- Дополнительное Соглашение к Соглашению между Министерством финансов и Национальным банком об обслуживании гарантийного депозита по Соглашению между Правительством Российской Федерации и Правительством Кыргызской Республики о предоставлении Кыргызской Республике государственного кредита от 3 февраля 2009 года;

- проект изменения в Соглашение о кредите на цели развития по проекту «Модернизация платежной и банковской систем»;

- проект Соглашения между Азербайджанской Республикой, Республикой Казахстан, Кыргызской Республикой, Туркменистаном, Турецкой Республикой и Республикой Узбекистан о создании Совета тюркоязычных государств;

- проект Соглашения о создании Платежного союза государств-участников СНГ;

- проект Решения об Общем положении, об органах отраслевого сотрудничества Содружества Независимых Государств (Совет глав государств СНГ) и большое количество других работ.

В качестве финансового агента Правительства Кыргызской Республики, Национальный банк продолжал работу по обслуживанию счетов Правительства.

6.4. Внутренний аудит и система внутреннего контроля

Система внутреннего контроля НБКР

Организация системы внутреннего контроля в Национальном банке Кыргызской Республики соответствует принципам оценки Систем Внутреннего Контроля, рекомендованных Базельским комитетом по банковскому надзору, и представляет собой непрерывный процесс, направленный на достижение цели и соблюдение установленных правил. Внутренний контроль осуществляется персоналом банка на всех уровнях, начиная от рядовых сотрудников и заканчивая Правлением НБКР. В соответствии с требованиями политики по внутреннему контролю целостную оценку эффективности системы внутреннего контроля НБКР осуществляет служба внутреннего аудита, являющаяся неотъемлемой частью системы внутреннего контроля.

Правовая основа

В основу деятельности внутреннего аудита Национального банка положены Международные стандарты внутреннего аудита и Стандарты по профессиональной практике проведения внутреннего аудита.

Осуществление деятельности

Аудиторские и ревизионные проверки осуществлялись согласно годовому плану работы, основанному на долгосрочном планировании аудиторских и ревизионных проверок на период 2009-2011 годы. План был сформирован с учетом карты операционных рисков, присущих деятельности центрального банка. По итогам проверок внутренними аудиторами и ревизорами даны рекомендации, направленные на оптимизацию деятельности структурных подразделений и дочерних организаций, минимизацию их рисков и совершенствование системы внутреннего контроля. На основе результатов внутреннего аудита и ревизий обеспечивалось предоставление руководству НБКР независимой информации о соответствии деятельности подразделений, возложенным на них задачам и функциям, выявленных нарушениях, проблемных вопросах.

Отделом внутреннего аудита координировалось взаимодействие с внешними аудиторами НБКР – независимой аудиторской организацией, утверждаемой Жогорку Кенешем Кыргызской Республики на основании результатов тендера. Независимый аудит Национального банка за 2009 год был проведен аудиторской организацией Грант Торнтон Амио.

Результаты внутреннего аудита по итогам года позволяют сделать вывод, что деятельность Национального банка во всех существенных аспектах соответствует нормативным правовым актам Кыргызской Республики, а система внутреннего контроля в целом была адекватна принимаемым рискам.

Комитет по рискам

Согласно Концепции по риск-менеджменту была закончена работа по составлению сводной карты рисков Национального банка. На основании карт рисков структурных подразделений Национального банка выработаны мероприятия по минимизации рисков, что в конечном результате преследует цель повышения эффективности деятельности Национального банка. Комитетом по рискам предварительно были рассмотрены 62 карты по риск-менеджменту структурных подразделений Национального банка. По итогам рассмотрения были даны соответствующие рекомендации по минимизации рисков в деятельности структурных подразделений НБКР. Кроме того, Комитетом по рискам рассмотрены результаты анализа карт учета событий, способствующих возникновению операционных рисков, вопросы оптимизации численности НБКР, проект Стратегии непрерывности деятельности НБКР. В течение 2009 года было проведено 13 заседаний Комитета по рискам.

Комитет по аудиту

Комитетом по аудиту Национального банка, членами которого являются три независимых эксперта, не связанные с деятельностью Национального банка, и два члена Правления Национального банка, проведено шесть заседаний, на которых были рассмотрены вопросы и приняты решения, касающиеся его компетенции в соответствии с возложенными задачами и функциями. Комитетом по аудиту была

проанализирована годовая работа в части оценки деятельности внешнего, внутреннего аудита и системы внутреннего контроля Национального банка и даны соответствующие рекомендации, которые нашли свое отражение в плане мероприятий.

С целью использования передовой практики организации внутреннего аудита, на постоянной основе продолжается сотрудничество служб внутреннего аудита центральных банков в рамках обучающих семинаров, которые проходят в учебных центрах центральных банков стран участников ЕврАзЭС.

Международным валютным фондом была проведена очередная оценка защитных механизмов Национального банка в рамках программы оценки защитных механизмов центральных банков (IMF Safeguard Assessment). По результатам оценки представлены рекомендации, в соответствии с которыми был разработан и утвержден Правлением Национального банка план мероприятий по улучшению системы контроля и снижению рисков.

6.5. Информирование общественности

Национальный банк в проводимой им информационной политике руководствуется принципом открытости, своевременно информируя общественность о предпринимаемых НБКР мерах для осуществления возложенных на него основных задач и функций. При этом Национальный банк уделяет особое внимание разъяснению денежно-кредитной политики и обеспечивает широкий доступ к информации, связанной с его деятельностью, для всех экономических агентов и общественности в целом.

Информационно-разъяснительная деятельность НБКР

Информационно-разъяснительная деятельность Национального банка осуществлялась посредством выпуска официальных изданий, а также изданий информационного, статистического и аналитического характера, размещения сведений на веб-сайте НБКР, публикаций в средствах массовой информации, организации теле- и радиопередач, проведения брифингов и пресс-конференций с участием руководства НБКР, а также реализации программ информационно-просветительской направленности.

В 2009 году Национальный банк проводил работу со средствами массовой информации на основе плана, в котором были определены следующие приоритетные направления:

- разъяснение и информирование о денежно-кредитной политике;
- информирование о развитии банковской системы и предпринимаемых НБКР мерах по обеспечению ее стабильности;
- освещение мер, осуществляемых в рамках реализации Государственной программы по развитию безналичных платежей в Кыргызской Республике;
- информирование о развитии микрофинансирования;
- проведение информационно-образовательной кампании «Сом – лицо Кыргызстана».

В течение года наблюдался повышенный интерес общественности к ситуации на финансовых рынках, денежно-кредитной политике, основным макроэкономическим показателям и состоянию золотовалютных резервов.

Пресс-конференции и брифинги для СМИ и общественности

В информационном агентстве «Кабар» проводились пресс-конференции, посвященные итогам денежно-кредитной политики, результатам деятельности банковской и платежной систем. В соответствии с многочисленными запросами СМИ и общественности, в рубрике «Общественная приемная отвечает на ваши вопросы» в Пресс-релизе НБКР была опубликована информация об источниках формирования международных резервов, а также даны ответы на другие, наиболее часто задаваемые вопросы, входящие в компетенцию Национального банка.

В феврале 2009 года, в связи с девальвацией Национальным банком Республики Казахстан своей национальной валюты тенге, был организован брифинг для журналистов, с участием руководства НБКР для разъяснения ситуации на валютном рынке. Кроме этого, на официальном веб-сайте НБКР была размещена разъяснительная информация о ситуации на валютном рынке, в частности, было отмечено, что в Кыргызской Республике обменный курс доллара США к сому изменялся в соответствии с принятым нашей страной режимом плавающего обменного курса.

Международная конференция

В марте 2009 года в г. Бишкек состоялась международная региональная конференция «Влияние мирового финансового кризиса на страны Кавказа и Центральной Азии», в которой приняли участие руководители национальных (центральных) банков стран-участниц конференции, представители Администрации Президента и Аппарата Правительства, представители международных финансовых организаций и посольств, аккредитованные в Кыргызской Республике, а также приглашенные представители всех средств массовой информации. По итогам

данного мероприятия состоялась пресс-конференция, в которой приняли участие руководство НБКР и представители МВФ.

В 2009 году продолжалась работа по информированию общественности о ходе реализации Государственной программы по внедрению системы безналичных платежей. По данной теме были опубликованы статьи в газетах, а также вышла отдельная рубрика в телепередаче «Нацбанк сообщает» и радиопередаче «Улуттук банк билдирет», где были даны разъяснения о целях и задачах Государственной программы, освещался ход реализации отдельных компонентов проекта «Модернизация платежной системы». Отчет о ходе реализации Государственной программы публиковался на полугодовой основе в официальных изданиях НБКР, размещался на официальном сайте НБКР, печатался в СМИ. Информация о мероприятиях по расширению безналичных платежей размещалась в Пресс-релизе НБКР.

В целях информирования общественности и популяризации национальной карты «Элкарт» открыт новый подраздел «Единый межбанковский процессинговый центр» на сайте НБКР в разделе «Платежная система», где регулярно обновляется список торгово-сервисных предприятий, обслуживающих «Элкарт». Сведения по количеству сервисных точек, обслуживающих «Элкарт», регулярно размещались в Пресс-релизе НБКР, а также освещались в теле- и радиопередачах.

Вопросы, касающиеся регулирования деятельности коммерческих банков и нормотворческой деятельности НБКР в 2009 году отражались, в основном, в публикациях в Пресс-релизе разъяснений к принятым нормативным правовым актам НБКР.

В целях информирования общественности была организована пресс-конференция и предоставлены разъяснения о целях и задачах ОсОО «Специализированный фонд рефинансирования банков», созданного во исполнение Указа Президента Кыргызской Республики №5 от 8 января 2009 года «О мерах по обеспечению стабильности банковской системы Кыргызской Республики». Кроме того, данной теме была посвящена отдельная рубрика в телепередаче «Нацбанк сообщает» и радиопередаче «Улуттук банк билдирет»; размещена разъяснительная информация в печатных изданиях и на лентах информационных агентств.

В отчетном периоде Национальным банком проводилась работа по согласованию проекта Меморандума о взаимопонимании между Национальным банком и Агентством по защите депозитов, которое было подписано в феврале 2009 года. Основной целью подписания Меморандума о взаимопонимании является усиление взаимодействия между Национальным банком и Агентством по защите депозитов Кыргызской Республики для повышения действенности системы защиты депозитов, а также создания организационных основ эффективного осуществления сотрудничества и информационного взаимодействия по вопросам, возникающим в связи с созданием и функционированием системы защиты депозитов. После подписания Меморандума о взаимопонимании на телеканалах республики была размещена разъяснительная информация о поставленных перед АЗД целях; необходимости повышения доверия населения к банковской системе, увеличения сбережений, внутренних инвестиционных ресурсов и содействия стабильности финансовой системы в целом.

Как и в 2008 году, большое внимание было уделено информации, связанной с продвижением новых банковских продуктов, в частности внедрению исламского банковского дела. В январе 2009 года на одном из местных телеканалов руководство Национального банка приняло участие в прямом эфире на тему: «Исламские принципы финансирования в Кыргызской Республике». Ответы на вопросы, заданные в ходе указанной телепередачи, были опубликованы в Пресс-релизе НБКР в рубрике «Общественная приемная НБКР отвечает на ваши вопросы». Для разъяснения новых банковских продуктов, внедряемых на рынке Кыргызстана, в част-

Мероприятия по расширению безналичных платежей

Популяризация национальной карты «Элкарт»

Банковская система

Меморандум о взаимопонимании между НБКР и АЗД

Исламские принципы финансирования

ности, исламского банкинга, специалистами НБКР были подготовлены ответы на многочисленные запросы СМИ, представлены комментарии по новым принятым нормативным документам в области исламского банковского дела, опубликованы интервью сотрудников НБКР.

Микрофинансирование

В отчетном году была продолжена работа по освещению хода реализации Среднесрочной стратегии развития микрофинансирования в Кыргызской Республике на 2006-2010 годы. Отдельные публикации были посвящены состоявшемуся 17 расширенному заседанию рабочей группы по мониторингу реализации «Среднесрочной стратегии развития микрофинансирования в Кыргызской Республике на 2006-2010 годы» за 2008 год, на котором были подведены итоги выполнения Среднесрочной стратегии, а также определены мероприятия по ее реализации на 2009 год. Общественность была также информирована о состоявшемся 18 заседании рабочей группы, на котором были рассмотрены итоги исполнений мероприятий «Среднесрочной стратегии развития микрофинансирования в Кыргызской Республике на 2006-2010 годы» за первое полугодие 2009 года. Все мероприятия, проводимые в рамках реализации Стратегии, освещались в Пресс-релизе НБКР, телепередаче «Нацбанк сообщает» и радиопередаче «Улуттук банк билдирет».

Кроме того, были выпущены информационные плакаты о порядке получения свидетельства микрокредитными компаниями и микрокредитными агентствами, а также о порядке получения лицензии кредитными союзами.

В печатных СМИ с целью информирования о ходе развития кредитных союзов были опубликованы статьи о необходимости активизации кредитными союзами практики привлечения ресурсов своих участников и мерах, предпринимаемых Национальным банком для стимулирования их деятельности. Информация о регистрации, отзыве и приостановлении лицензий, а также другие новости небанковских финансово-кредитных учреждений на постоянной основе публиковались в пресс-релизах с последующим их размещением на веб-сайте Национального банка.

Ведение в обращение банкнот четвертой серии

В связи с введением в обращение с февраля 2009 года банкнот четвертой серии 20, 50, 100, 5 000 сомов Национальным банком был проведен брифинг с участием руководства НБКР, а также проведена информационная кампания, в рамках которой была размещена информация в печатных СМИ; осуществлен широкомаштабный прокат видеороликов на телеканалах республики; изготовлены и распространены календари и плакаты с изображением и описанием оригинального дизайна и улучшенными защитными элементами банкнот последнего поколения, организованы выступления специалистов НБКР и его областных управлений в СМИ.

Борьба с фальшивомонетничеством

В рамках информационной кампании по борьбе с фальшивомонетничеством был проведен ряд мероприятий по информированию населения о защитных элементах банкнот четвертой серии. Была проведена определенная работа со СМИ, на многих республиканских телеканалах прошли репортажи с разъяснениями о защитных элементах банкноты номиналом 5 000 сомов. В целях повышения грамотности среди населения в части определения защитных элементов данной банкноты были опубликованы статьи в республиканских газетах на кыргызском и русском языках и ряд заметок на сайтах информационных агентств. Кроме того, в рамках этой кампании были изготовлены и распространены среди населения и кассиров коммерческих банков плакаты с информацией о защитных элементах банкнот номиналом 5 000 сомов.

Нумизматические монеты

Национальным банком в апреле отчетного года был организован брифинг в связи с выпуском и презентацией для СМИ и общественности серии коллекционных монет, посвященных творчеству всемирно известного кыргызского писателя Чингиза Айтматова, таких как «Чингиз Айтматов», «Джамиля», «Первый учитель», «Материнское поле», «Прощай, Гульсары!» и «Белый пароход».

В ноябре отчетного года на брифинге для журналистов было объявлено о введении в обращение циркуляционной монеты номиналом 10 сомов, а также проведена информационная кампания, в рамках которой была размещена соответствующая информация в печатных СМИ; осуществлен прокат видеороликов на телеканалах республики; подготовлены ответы на многочисленные запросы СМИ по данной теме.

Циркуляционная монета

В Общественной приемной НБКР продолжалась работа по предоставлению консультаций населению по всем вопросам, входящим в компетенцию Национального банка; по организации встреч общественности с руководством и специалистами Национального банка по особо актуальным проблемам банковско-финансовой сферы; по работе с письменными обращениями и заявлениями граждан. Всего в 2009 году в адрес НБКР поступило около 3 000 обращений, из них письменных обращений – 387. Основную тематику письменных обращений, поступивших в Национальный банк в течение 2009 года, также как и в предыдущие годы, составили запросы о предоставлении сведений об учетном курсе иностранных валют к кыргызскому сому и учетной ставке рефинансирования, установленными НБКР, о порядке открытия небанковских финансово-кредитных учреждений, а также о порядке обмена ветхих банкнот и организации налично-денежного оборота; о порядке приобретения ГКВ.

Работа по рассмотрению обращений граждан

Помимо этого, специалистами НБКР подготовлены и предоставлены консультации по вопросам порядка получения кредитов на различные цели в коммерческих банках республики, в том числе ипотечных, разъяснения правовых взаимоотношений «банк-клиент», регулирования банковских и небанковских учреждений, порядка возврата вкладов банками-банкротами и индексации сберегательных вкладов, организации налично-денежного оборота, осуществления денежных переводов и другие вопросы. Кроме того, через Общественную приемную НБКР распространялись плакаты, брошюры и методические пособия по различным направлениям деятельности НБКР.

В 2009 году было продолжено проведение традиционных ознакомительных семинаров на тему: «Роль и функции НБКР как центрального банка страны» для студентов ВУЗов республики с целью разъяснения целей и задач центрального банка страны в проведении денежно-кредитной политики и выполнении других возложенных на него функций.

Обучающие семинары

Официальный веб-сайт НБКР является важнейшим инструментом информирования общественности, оперативно обеспечивая равный доступ к информации всем его внешним пользователям. В сентябре состоялся запуск обновленной версии веб-сайта НБКР по адресу: www.nbkr.kg. Новый веб-сайт отличается современным дизайном и удобной навигацией. Кроме того, были созданы новые разделы и подразделы, а также расширена информация действующих разделов сайта. На новом веб-сайте НБКР была создана поисковая система и произведено структурирование информации на главной странице. Поддержание, актуализация и информационное развитие веб-сайта НБКР производится на трех языках: кыргызском, русском и английском.

Веб-сайт НБКР

III

**КОНСОЛИДИРОВАННАЯ
ФИНАНСОВАЯ ОТЧЕТНОСТЬ
НАЦИОНАЛЬНОГО БАНКА
КЫРГЫЗСКОЙ РЕСПУБЛИКИ
ЗА 2009 ГОД**

СОДЕРЖАНИЕ

	Страница
ПОДТВЕРЖДЕНИЕ РУКОВОДСТВА ОБ ОТВЕТСТВЕННОСТИ ЗА ПОДГОТОВКУ И УТВЕРЖДЕНИЕ КОНСОЛИДИРОВАННОЙ ФИНАНСОВОЙ ОТЧЕТНОСТИ ЗА ГОД, ЗАКОНЧИВШИЙСЯ 31 ДЕКАБРЯ 2009 ГОДА	1 (107)
ОТЧЕТ НЕЗАВИСИМЫХ АУДИТОРОВ	2 (108)
КОНСОЛИДИРОВАННАЯ ФИНАНСОВАЯ ОТЧЕТНОСТЬ ЗА ГОД, ЗАКОНЧИВШИЙСЯ 31 ДЕКАБРЯ 2009 ГОДА:	
Консолидированный отчет о финансовом положении	3 (109)
Консолидированный отчет о прибыли и убытках	4 (110)
Консолидированный отчет о совокупном доходе	5 (111)
Консолидированный отчет об изменениях в капитале	6 (112)
Консолидированный отчет о движении денежных средств	7-8 (113-114)
Примечания к консолидированной финансовой отчетности	9-46 (115-152)

ФИНАНСОВАЯ ОТЧЕТНОСТЬ ЗА ГОД, ЗАКОНЧИВШИЙСЯ 31 ДЕКАБРЯ 2009 ГОДА

7.1. ПОДТВЕРЖДЕНИЕ РУКОВОДСТВА ОБ ОТВЕТСТВЕННОСТИ ЗА ПОДГОТОВКУ И УТВЕРЖДЕНИЕ КОНСОЛИДИРОВАННОЙ ФИНАНСОВОЙ ОТЧЕТНОСТИ ЗА ГОД, ЗАКОНЧИВШИЙСЯ 31 ДЕКАБРЯ 2009 ГОДА

Нижеследующее заявление, которое должно рассматриваться совместно с описанием обязанностей независимых аудиторов, содержащимся в представленном отчете независимых аудиторов на стр. 2, сделано с целью разграничения ответственности аудиторов и руководства в отношении консолидированной финансовой отчетности Национального банка Кыргызской Республики («Национальный банк»).

Руководство Национального банка отвечает за подготовку консолидированной финансовой отчетности, достоверно отражающей во всех существенных аспектах финансовое состояние Национального банка на 31 декабря 2009 года, результаты деятельности, движение денежных средств и изменения в капитале за год, закончившийся на эту дату, в соответствии с учетной политикой Национального банка, основанной на Международных стандартах финансовой отчетности («МСФО»).

При подготовке консолидированной финансовой отчетности руководство несет ответственность за:

- выбор надлежащих принципов бухгалтерского учета и их последовательное применение;
- применение обоснованных оценок и расчетов;
- соблюдение требований учетной политики Национального банка, основанной на МСФО, и раскрытие всех существенных отклонений от МСФО в примечаниях к консолидированной финансовой отчетности;
- подготовку консолидированной финансовой отчетности, исходя из допущения, что Национальный банк будет продолжать свою деятельность в обозримом будущем.

Руководство также несет ответственность за:

- разработку, внедрение и обеспечение функционирования эффективной и надежной системы внутреннего контроля в Национальном банке;
- поддержание системы бухгалтерского учета, позволяющей в любой момент с достаточной степенью точности подготовить информацию о финансовом положении Национального банка и обеспечить соблюдение соответствия финансовой отчетности требованиям учетной политики Национального банка, основанной на МСФО;
- ведение бухгалтерского учета в соответствии с законодательством Кыргызской Республики;
- принятие мер в пределах своей компетенции для обеспечения сохранности активов Национального банка; и
- выявление и предотвращение фактов мошенничества, ошибок и прочих злоупотреблений.

Настоящая консолидированная финансовая отчетность за год, закончившийся 31 декабря 2009 года, была утверждена Правлением Национального банка 31 марта 2010 года.

Алапаев М.О.
Председатель

31 марта 2010 года
г. Бишкек,
Кыргызская Республика

Айдаркулов Ш.А.
Главный бухгалтер

31 марта 2010 года
г. Бишкек,
Кыргызская Республика

7.2. ОТЧЕТ НЕЗАВИСИМЫХ АУДИТОРОВ



Grant Thornton

ООО Грант Торнтон Амико
РА, г. Ереван 0012
ул. Вагаршян 8/1

T + 374 10 260 964
F + 374 10 260 961

Grant Thornton Amyot LLC
8/1 Vagharshyan Str.
0012 Yerevan, Armenia

T + 374 10 260 964
F + 374 10 260 961

www.gta.am

Отчет независимых аудиторов

Правлению Национального банка Кыргызской Республики

Мы провели аудит прилагаемой консолидированной финансовой отчетности Национального банка Кыргызской Республики и его дочерних организаций (далее «Национальный банк»), которая включает в себя консолидированный отчет о финансовом положении по состоянию на 31 декабря 2009 года и соответствующие консолидированные отчеты о прибылях и убытках, совокупном доходе, изменениях в капитале и движении денежных средств за год, закончившийся на эту дату, а также раскрытие основных принципов учетной политики и прочих примечаний.

Ответственность руководства за консолидированную финансовую отчетность

Руководство несет ответственность за подготовку данной консолидированной финансовой отчетности и ее соответствие основе представления, описанной в Примечании 3 к консолидированной финансовой отчетности. Данная ответственность распространяется на создание, внедрение и поддержание системы внутреннего контроля за подготовкой и достоверным представлением консолидированной финансовой отчетности, не содержащей существенных искажений ни вследствие финансовых злоупотреблений, ни вследствие ошибок; выбор и применение надлежащей учетной политики; а также применение обоснованных обстоятельствами бухгалтерских оценок.

Ответственность аудиторов

Наша обязанность состоит в выражении мнения о данной консолидированной финансовой отчетности на основании проведенного нами аудита. Мы провели аудит в соответствии с Международными стандартами аудита. Эти стандарты требуют обязательного соблюдения аудиторами этических норм, а также планирования и проведения аудита с целью получения достаточной уверенности в том, что консолидированная финансовая отчетность не содержит существенных искажений. Аудит включает проведение процедур, необходимых для получения аудиторских доказательств в отношении числовых показателей и примечаний к консолидированной финансовой отчетности. Выбор надлежащих процедур основывается на профессиональном суждении аудитора, включая оценку рисков существенного искажения консолидированной финансовой отчетности вследствие финансовых злоупотреблений или ошибок. Оценка таких рисков включает рассмотрение системы внутреннего контроля за подготовкой и достоверностью консолидированной финансовой отчетности с целью разработки аудиторских процедур, применимых в данных обстоятельствах, но не для целей выражения мнения об эффективности системы внутреннего контроля. Аудит также включает оценку правомерности применяемой учетной политики и обоснованности допущений, сделанных руководством, а также оценку представления консолидированной финансовой отчетности в целом. Мы считаем, что полученные нами аудиторские доказательства являются достаточным основанием для выражения мнения о данной консолидированной финансовой отчетности.

Мнение

По нашему мнению, прилагаемая консолидированная финансовая отчетность достоверно во всех существенных аспектах отражает финансовое положение Национального банка по состоянию на 31 декабря 2009 года, а также финансовые результаты его деятельности и движение денежных средств за год, закончившийся на эту дату, в соответствии с основой представления, описанной в Примечании 3 к консолидированной финансовой отчетности.

31 марта 2010 года

ООО Грант Торнтон Амико

Квалифицированные аудиторы и бухгалтеры, управленческие и налоговые консультанты, юристы
Auditors and Chartered Accountants, Management, Tax and Legal Consultants
Член Грант Торнтон Интернешнл
Member of Grant Thornton International Ltd

7.3. КОНСОЛИДИРОВАННЫЙ ОТЧЕТ О ФИНАНСОВОМ ПОЛОЖЕНИИ ПО СОСТОЯНИЮ НА 31 ДЕКАБРЯ 2009 ГОДА

(в тыс. сом.)

	Примечания	31 декабря 2009 года	31 декабря 2008 года
АКТИВЫ:			
Драгоценные металлы	6	4 002 740	2 785 358
Средства в банках и других финансовых учреждениях	7	44 568 992	22 615 524
Кредиты выданные	8	68 166	2 441
Инвестиции, имеющиеся в наличии для продажи	9	20 800 020	22 249 147
Инвестиции, удерживаемые до погашения	10	3 405 315	3 505 088
Основные средства	11	485 997	499 170
Нематериальные активы	12	18 112	63 601
Прочие активы	13	878 141	740 083
ИТОГО АКТИВЫ		74 227 483	52 460 412
ОБЯЗАТЕЛЬСТВА И КАПИТАЛ			
ОБЯЗАТЕЛЬСТВА:			
Банкноты и монеты в обращении	14	35 738 688	30 803 279
Средства банков и других финансовых учреждений	15	8 549 438	4 395 994
Средства Правительства Кыргызской Республики		3 980 348	4 774 147
Выпущенные долговые ценные бумаги	16	1 059 543	1 641 751
Кредиты полученные	17	13 457 660	6 762 686
Прочие обязательства	18	89 778	181 033
ИТОГО ОБЯЗАТЕЛЬСТВА		62 875 455	48 558 890
КАПИТАЛ:			
Уставный капитал	19	300 000	300 000
Обязательные резервы		1 614 322	1 282 357
Резерв по переоценке драгоценных металлов и иностранной валюты		8 715 341	1 183 329
Резерв по переоценке инвестиций, имеющихся в наличии для продажи		1 878	29 286
Нераспределенная прибыль		720 487	1 106 550
Итого капитал		11 352 028	3 901 522
ИТОГО ОБЯЗАТЕЛЬСТВА И КАПИТАЛ		74 227 483	52 460 412

Алапаев М.О.
Председатель

31 марта 2010 года
г. Бишкек,
Кыргызская Республика

Айдаркулов Ш.А.
Главный бухгалтер

31 марта 2010 года
г. Бишкек,
Кыргызская Республика

Примечания на стр. 9-46 (115-152) являются неотъемлемой частью настоящей консолидированной финансовой отчетности.

7.4. КОНСОЛИДИРОВАННЫЙ ОТЧЕТ О ПРИБЫЛИ И УБЫТКАХ ЗА ГОД, ЗАКОНЧИВШИЙСЯ 31 ДЕКАБРЯ 2009 ГОДА

(в тыс. сом.)

	Приме- чания	Год, закончившийся 31 декабря 2009 года	Год, закончившийся 31 декабря 2008 года
Процентные доходы	20	811 586	2 110 558
Процентные расходы	20	(210 847)	(311 379)
ЧИСТЫЙ ПРОЦЕНТНЫЙ ДОХОД		<u>600 739</u>	<u>1 799 179</u>
Комиссионные доходы		12 046	10 379
Комиссионные расходы		(1 393)	(1 324)
ЧИСТЫЙ КОМИССИОННЫЙ ДОХОД		<u>10 653</u>	<u>9 055</u>
(Формирование)/восстановление резерва под обесценение активов	21	151 293	(318 875)
Чистая прибыль по операциям с драгоценными металлами и иностранной валютой	22	535 726	86 028
Прочие доходы		24 392	30 362
ЧИСТЫЙ НЕПРОЦЕНТНЫЙ ДОХОД/(РАСХОД)		<u>711 411</u>	<u>(202 485)</u>
ОПЕРАЦИОННЫЕ ДОХОДЫ		<u>1 322 803</u>	<u>1 605 749</u>
Административные расходы	23	(403 784)	(354 855)
Расходы на изготовление банкнот и монет, выпущенных в обращение		(161 483)	(139 510)
Прочие расходы		(37 049)	(4 834)
ОПЕРАЦИОННЫЕ РАСХОДЫ		<u>(602 316)</u>	<u>(499 199)</u>
ПРИБЫЛЬ ЗА ГОД	24	<u>720 487</u>	<u>1 106 550</u>

Алапаев М.О.
Председатель

31 марта 2010 года
г. Бишкек,
Кыргызская Республика

Айдаркулов Ш.А.
Главный бухгалтер

31 марта 2010 года
г. Бишкек,
Кыргызская Республика

Примечания на стр. 9-46 (115-152) являются неотъемлемой частью настоящей консолидированной финансовой отчетности.

**7.5. КОНСОЛИДИРОВАННЫЙ ОТЧЕТ О СОВОКУПНОМ ДОХОДЕ
ЗА ГОД, ЗАКОНЧИВШИЙСЯ 31 ДЕКАБРЯ 2009 ГОДА**
(в тыс. сом.)

Примечания	Год, закончившийся 31 декабря 2009 года	Год, закончившийся 31 декабря 2008 года
ПРИБЫЛЬ ЗА ГОД	720 487	1 106 550
ПРОЧИЙ СОВОКУПНЫЙ ДОХОД:		
Чистая нереализованная прибыль от переоценки драгоценных металлов и иностранной валюты	7 532 012	1 183 329
Нереализованная прибыль/(убыток) от переоценки инвестиций, имеющих в наличии для продажи	(27 408)	26 232
ИТОГО ЗА ГОД	<u>8 225 091</u>	<u>2 316 111</u>

Алапаев М.О.
Председатель

31 марта 2010 года
г. Бишкек,
Кыргызская Республика

Айдаркулов Ш.А.
Главный бухгалтер

31 марта 2010 года
г. Бишкек,
Кыргызская Республика

Примечания на стр. 9-46 (115-152) являются неотъемлемой частью настоящей консолидированной финансовой отчетности.

7.6. КОНСОЛИДИРОВАННЫЙ ОТЧЕТ ОБ ИЗМЕНЕНИЯХ В КАПИТАЛЕ ЗА ГОД, ЗАКОНЧИВШИЙСЯ 31 ДЕКАБРЯ 2009 ГОДА

(в тыс. сом.)

	Приме- чания	Устав- ный капитал	Обяза- тельные резервы	Резерв по переоценке драгоценных металлов и иностранной валюты	Резерв по переоценке инвестиций, имеющихся в наличии для продажи	Нераспре- деленная прибыль	Итого капитал
31 декабря 2007 года		50 000	1 193 530	-	3 054	1 129 424	2 376 008
Распределение прибыли прошлого года в бюджет Правительства		-	-	-	-	(790 597)	(790 597)
Перевод прибыли прошлого года в резервы		-	338 827	-	-	(338 827)	-
Перевод резервов на пополнение уставного капитала	19	250 000	(250 000)	-	-	-	-
Итого		<u>250 000</u>	<u>88 827</u>	<u>-</u>	<u>-</u>	<u>(1 129 424)</u>	<u>(790 597)</u>
Прибыль за год		-	-	-	-	1 106 550	1 106 550
Прочий совокупный доход							
Чистая неререализованная прибыль от переоценки драгоценных металлов и иностранной валюты		-	-	1 183 329	-	-	1 183 329
Нереализованная прибыль от переоценки инвестиций, имеющихся в наличии для продажи		-	-	-	26 232	-	26 232
Итого		<u>-</u>	<u>-</u>	<u>1 183 329</u>	<u>26 232</u>	<u>1 106 550</u>	<u>2 316 111</u>
31 декабря 2008 года		<u>300 000</u>	<u>1 282 357</u>	<u>1 183 329</u>	<u>29 286</u>	<u>1 106 550</u>	<u>3 901 522</u>
Распределение прибыли прошлого года в бюджет Правительства	19	-	-	-	-	(774 585)	(774 585)
Перевод прибыли прошлого года в резервы		-	331 965	-	-	(331 965)	-
Итого		<u>-</u>	<u>331 965</u>	<u>-</u>	<u>-</u>	<u>(1 106 550)</u>	<u>(774 585)</u>
Прибыль за год		-	-	-	-	720 487	720 487
Прочий совокупный доход							
Чистая неререализованная прибыль от переоценки драгоценных металлов и иностранной валюты		-	-	7 532 012	-	-	7 532 012
Нереализованный убыток от переоценки инвестиций, имеющихся в наличии для продажи		-	-	-	(27 408)	-	(27 408)
Итого		<u>-</u>	<u>-</u>	<u>7 532 012</u>	<u>(27 408)</u>	<u>720 487</u>	<u>8 225 091</u>
31 декабря 2009 года		<u>300 000</u>	<u>1 614 322</u>	<u>8 715 341</u>	<u>1 878</u>	<u>720 487</u>	<u>11 352 028</u>

Алапаев М.О.
Председатель

31 марта 2010 года
г. Бишкек,
Кыргызская Республика

Айдаркулов Ш.А.
Главный бухгалтер

31 марта 2010 года
г. Бишкек,
Кыргызская Республика

Примечания на стр. 9-46 (115-152) являются неотъемлемой частью настоящей консолидированной финансовой отчетности.

7.7. КОНСОЛИДИРОВАННЫЙ ОТЧЕТ О ДВИЖЕНИИ ДЕНЕЖНЫХ СРЕДСТВ ЗА ГОД, ЗАКОНЧИВШИЙСЯ 31 ДЕКАБРЯ 2009 ГОДА

(в тыс. сом.)

	Год, закон- чившийся 31 декабря 2009 года	Год, закон- чившийся 31 декабря 2008 года
ДВИЖЕНИЕ ДЕНЕЖНЫХ СРЕДСТВ ОТ ОПЕРАЦИОННОЙ ДЕЯТЕЛЬНОСТИ:		
Проценты и комиссионные полученные	567 649	1 356 771
Проценты и комиссионные уплаченные	(145 911)	(223 761)
Реализованная прибыль по операциям с иностранной валютой	100 955	99 514
Прочие доходы	21 096	33 886
Расходы по заработной плате	(210 252)	(164 148)
Административные расходы	(343 553)	(268 299)
Приток/(отток) денежных средств от операционной деятельнос- ти до изменения операционных активов и обязательств	(10 016)	833 963
Изменение операционных активов и обязательств		
<i>(Увеличение)/уменьшение операционных активов:</i>		
Средства в банках и других финансовых учреждениях	(14 925 952)	(3 617 143)
Инвестиции, имеющиеся в наличии для продажи	5 757 637	(8 533 857)
Кредиты выданные	(65 352)	1 093
Прочие активы	(29 314)	(143)
<i>Увеличение/(уменьшение) операционных обязательств:</i>		
Банкноты и монеты в обращении	4 935 410	3 241 426
Средства банков и других финансовых учреждений	4 118 610	172 614
Средства Правительства Кыргызской Республики	(1 791 092)	(492 755)
Долговые ценные бумаги, выпущенные/(погашенные) в ходе обычной деятельности	(582 445)	215 245
Прочие обязательства	(94 160)	99 204
Чистый отток денежных средств от операционной деятельности	(2 686 674)	(8 080 353)
ДВИЖЕНИЕ ДЕНЕЖНЫХ СРЕДСТВ ОТ ИНВЕСТИЦИОННОЙ ДЕЯТЕЛЬНОСТИ:		
Приобретение основных средств и нематериальных активов	(84 512)	(112 764)
Продажа основных средств и нематериальных активов	4 920	-
Поступление от реализации инвестиций в капитал организаций	-	13 000
Приобретение инвестиционных ценных бумаг	(496 633)	-
Поступление от погашения инвестиций, удерживаемых до погашения	64 352	379 342
Проценты, полученные от инвестиций, удерживаемых до погашения	97 076	98 049
Дивиденды полученные	3 011	2 143
Чистый приток/(отток) денежных средств от инвестиционной деятельности	(411 786)	379 770

7.7. КОНСОЛИДИРОВАННЫЙ ОТЧЕТ О ДВИЖЕНИИ ДЕНЕЖНЫХ СРЕДСТВ (ПРОДОЛЖЕНИЕ) ЗА ГОД, ЗАКОНЧИВШИЙСЯ 31 ДЕКАБРЯ 2009 ГОДА

(в тыс. сом.)

	Год, закон- чившийся 31 декабря 2009 года	Год, закон- чившийся 31 декабря 2008 года
ДВИЖЕНИЕ ДЕНЕЖНЫХ СРЕДСТВ ОТ ФИНАНСОВОЙ ДЕЯТЕЛЬНОСТИ:		
Поступления от кредитов полученных	6 932 133	1 637 592
Выплаты по кредитам полученным	<u>(1 180 725)</u>	<u>(905 870)</u>
Чистый приток денежных средств от финансовой деятельности	<u>5 751 408</u>	<u>731 722</u>
ЧИСТОЕ УВЕЛИЧЕНИЕ/(УМЕНЬШЕНИЕ) ДЕНЕЖНЫХ СРЕДСТВ И ИХ ЭКВИВАЛЕНТОВ		
Чистое увеличение/(уменьшение) денежных средств и их эквивалентов	2 652 948	(6 968 861)
<i>Влияние изменения курса иностранной валюты на денежные средства и их эквиваленты</i>	<u>1 802 472</u>	<u>507 153</u>
ДЕНЕЖНЫЕ СРЕДСТВА И ИХ ЭКВИВАЛЕНТЫ, на начало года (примечание 7)	<u>11 254 155</u>	<u>17 715 863</u>
ДЕНЕЖНЫЕ СРЕДСТВА И ИХ ЭКВИВАЛЕНТЫ, на конец года (примечание 7)	<u>15 709 575</u>	<u>11 254 155</u>

Алапаев М.О.
Председатель

31 марта 2010 года
г. Бишкек,
Кыргызская Республика

Айдаркулов Ш.А.
Главный бухгалтер

31 марта 2010 года
г. Бишкек,
Кыргызская Республика

Примечания на стр. 9-46 (115-152) являются неотъемлемой частью настоящей консолидированной финансовой отчетности.

7.8. ПРИМЕЧАНИЯ К КОНСОЛИДИРОВАННОЙ ФИНАНСОВОЙ ОТЧЕТНОСТИ ЗА ГОД, ЗАКОНЧИВШИЙСЯ 31 ДЕКАБРЯ 2009 ГОДА

(в тыс. сом.)

1. ОРГАНИЗАЦИЯ

Национальный банк Кыргызской Республики (далее «Национальный банк») является правопреемником Государственного банка Республики Кыргызстан, который в связи с принятием Закона «О Национальном банке Республики Кыргызстан» от 12 декабря 1992 года был переименован в Национальный банк Республики Кыргызстан. Жогорку Кенеш (Парламент) Кыргызской Республики 2 июля 1997 года принял новый Закон «О Национальном банке Кыргызской Республики», на основании которого (в редакции Законов от 12 февраля 2007 года № 17, 30 мая 2007 года № 75, 4 июня 2007 года № 77, 9 августа 2007 года № 143, 16 мая 2008 года №87, 19 мая 2008 года №90, 18 июля 2008 года №154, 17 октября 2008 года №224 и №231, 3 ноября 2008 года №236), 23 января 2009 года №21, 28 марта 2009 года №94, 28 марта 2009 года №95, 19 мая 2009 года №162, 16 февраля 2010 года №30, 15 марта 2010 года №49) Национальный банк осуществляет свою деятельность в настоящее время.

Целью деятельности Национального банка согласно Закону «О Национальном банке Кыргызской Республики» является достижение и поддержание стабильности цен посредством проведения соответствующей денежно-кредитной политики.

Национальный банк выполняет следующие основные функции:

- определяет и проводит денежно-кредитную и валютную политики;
- способствует эффективному функционированию платежной системы и осуществлению межбанковских платежей;
- выпускает банкноты и монеты в обращение;
- управляет международными золотовалютными резервами;
- лицензирует деятельность коммерческих банков и других финансово-кредитных учреждений;
- осуществляет регулирование и надзор за деятельностью коммерческих банков и других финансово-кредитных учреждений; и
- выполняет другие функции, определенные законом Кыргызской Республики.

Зарегистрированный офис Национального банка располагается по адресу: Кыргызская Республика, г. Бишкек, ул. Уметалиева 101.

По состоянию на 31 декабря 2009 и 2008 годов на территории страны работало 5 областных управлений и одно представительство в регионах Кыргызской Республики.

Общая численность сотрудников Национального банка на 31 декабря 2009 и 2008 годов составляла 558 и 600 человек, соответственно.

Дочерними организациями Национального банка являются ОсОО «Финансовая компания по поддержке и развитию кредитных союзов» и ОсОО «Специализированный фонд рефинансирования банков». В обеих организациях Национальный банк имеет 100% долю участия. Как описано в примечании 3, отчетность ОсОО «Финансовая компания по поддержке и развитию кредитных союзов» не консолидируется в финансовую отчетность Национального банка.

ОсОО «Специализированный фонд рефинансирования банков» образован на основании Указа Президента Кыргызской Республики от 8 января 2009г. Уставной капитал компании составляет 2 000 000 тыс. сомов, который полностью оплачен Национальным банком. Компания осуществляет свою деятельность в качестве специализированного финансово-кредитного учреждения на основании лицензии, выданной Национальным Банком Кыргызской Республики 6 мая

2009г. Основной целью деятельности компании является предоставление финансовых ресурсов коммерческим банкам и микро-кредитным организациям в целях обеспечения ликвидности и кредитования национальной экономики. Финансовая отчетность ОсОО “Специализированный фонд рефинансирования банков” консолидирована в настоящую консолидированную финансовую отчетность. Доходы и прибыль ООО “Специализированный Фонд Рефинансирования Банков” с даты его учреждения, включенные в данную консолидированную финансовую отчетность, составляют соответственно 12 533 тыс. сомов и 3 811 тыс. сомов.

Настоящая консолидированная финансовая отчетность утверждена Правлением Национального банка 31 марта 2010 года.

2. ЭКОНОМИЧЕСКАЯ СРЕДА В КЫРГЫЗСКОЙ РЕСПУБЛИКЕ

В течение ряда последних лет в Кыргызской Республике происходили значительные политические, экономические и социальные изменения. Как страна с развивающейся экономикой, Кыргызская Республика не обладает в полной мере такой развитой деловой и законодательной инфраструктурой, как в странах с более развитой рыночной экономикой. В результате операции, проводимые в Кыргызской Республике, могут подвергаться рискам, которые не являются типичными для стран с развитой рыночной экономикой. Кроме того, кыргызская экономика подвержена влиянию все еще нестабильной ситуации на рынке капитала и замедлению экономического роста в других странах мира. Несмотря на неблагоприятные условия, Правительство Кыргызской Республики настойчиво проводило экономическую политику, направленную на возобновление экономического роста при сохранении макроэкономической стабильности.

Настоящая консолидированная финансовая отчетность не включает в себя какие-либо корректировки, которые были бы необходимы вследствие разрешения данной неопределенности в будущем. Возможные корректировки могут быть внесены в отчетность в том периоде, когда необходимость их отражения станет очевидной, и станет возможным оценить их числовые значения.

3. ПРИНЦИПЫ СОСТАВЛЕНИЯ КОНСОЛИДИРОВАННОЙ ФИНАНСОВОЙ ОТЧЕТНОСТИ

Основные принципы бухгалтерского учета

В соответствии с законом Кыргызской Республики от 2 июля 1997 года «О Национальном банке Кыргызской Республики» Национальный банк определяет политику и методы бухгалтерского учета для Национального банка Кыргызской Республики с учетом международных стандартов финансовой отчетности («МСФО»).

Настоящая консолидированная финансовая отчетность подготовлена в соответствии с учетной политикой Национального банка, одобренной Правлением Национального банка 10 декабря 2003 года. Учетная политика Национального банка основана на МСФО, выпущенных Советом по Международным стандартам финансовой отчетности (СМСФО), и Интерпретациях, выпущенных Комитетом по интерпретациям международной финансовой отчетности (КИМФО) СМСФО, за исключением определенных модификаций, описанных ниже:

- драгоценные металлы учитываются по рыночной цене, и чистый нереализованный доход от переоценки, а также доход от переоценки активов и обязательств в иностранной валюте признается в собственном капитале без вычета отложенных возможных распределений. Чистый нереализованный убыток, связанный с переоценкой указанных активов признается в отчете о прибыли и убытках в той части, в которой он превышает ранее признанную в капитале нереализованную прибыль;

- отчетность ОсОО «Финансовая компания по поддержке и развитию кредитных союзов» не консолидируется в финансовую отчетность Национального банка. Инвестиция в эту компанию носит временный характер, отражается как актив, годный для продажи, и учитывается по первоначальной стоимости приобретения. Убытки от обесценения и восстановление убытков от обесценения признаются в отчете о прибыли и убытках.

Данная консолидированная финансовая отчетность представлена в тысячах кыргызских сомов (тыс. сомов), если не указано иное. Настоящая консолидированная финансовая отчетность подготовлена на основе принципа исторической стоимости, за исключением отдельных финансовых инструментов, учтенных по справедливой стоимости.

Функциональная валюта

Статьи, включенные в консолидированную финансовую отчетность Национального банка, оцениваются, используя валюту, которая лучше всего отражает экономическую суть лежащих в основе событий или обстоятельств, касающихся Национального банка (далее – «функциональная валюта»). Функциональной валютой настоящей консолидированной финансовой отчетности является кыргызский сом.

4. ОСНОВНЫЕ ПРИНЦИПЫ УЧЕТНОЙ ПОЛИТИКИ

Консолидация

Дочерние компании, т.е. компании, в которых Национальному банку принадлежит более половины голосующих акций, или контроль над деятельностью которых Национальный банк осуществляет на иных основаниях, консолидируются, за исключением ОсОО «Финансовая компания по поддержке и развитию кредитных союзов». Консолидация дочерних компаний начинается с даты перехода к Национальному Банку контроля над ними и прекращается с даты утраты контроля. Все операции между компаниями, а также остатки и нереализованная прибыль по таким операциям исключаются; нереализованные убытки также исключаются, кроме случаев, когда данная операция свидетельствует об обесценении передаваемого актива. При необходимости в учетную политику дочерних компаний вносятся изменения для приведения ее в соответствие с учетной политикой Национального Банка.

Признание и оценка финансовых инструментов

Финансовые активы и финансовые обязательства отражаются в балансе Национального банка, когда Национальный банк становится стороной по договору в отношении соответствующего финансового инструмента. Национальный банк отражает имеющие регулярный характер приобретения и реализацию финансовых активов и обязательств по дате расчетов. Приобретенные таким образом финансовые инструменты, которые будут впоследствии оцениваться по справедливой стоимости, с момента заключения сделки и до установленной даты расчетов учитываются так же, как приобретенные инструменты.

Финансовые активы и обязательства первоначально отражаются по справедливой стоимости. Первоначальная стоимость финансовых активов и обязательств, которые не являются финансовыми активами и обязательствами, учитываемыми по справедливой стоимости через прибыль или убытки, корректируется на сумму понесенных операционных издержек, непосредственно связанных с приобретением или созданием финансового актива или выпуском финансового обязательства. Принципы последующей оценки стоимости финансовых активов и обязательств раскрываются в соответствующих положениях учетной политики, представленных ниже.

Денежные средства и их эквиваленты

Денежные средства в национальной валюте, находящиеся в оборотной кассе, отражаются как уменьшение остатка в составе банкнот и монет в обращении.

Для целей определения движения денежных средств, денежные средства и их эквиваленты включают свободные остатки, размещенные в банках и других финансовых учреждениях до востребования, а также наличные денежные средства в иностранной валюте.

Драгоценные металлы

Драгоценные металлы учитываются по рыночной цене на дату составления баланса. Рыночные цены определяются на уровне цен, установившихся на утренней сессии Лондонского рынка благородных металлов.

Средства в банках и других финансовых учреждениях

В ходе своей текущей деятельности Национальный банк размещает средства и осуществляет вклады в банки и другие финансовые учреждения на разные сроки. Средства в банках и других финансовых учреждениях первоначально признаются по справедливой стоимости. Средства в банках и других финансовых учреждениях с фиксированным сроком впоследствии оцениваются по амортизированной стоимости, используя метод эффективной процентной ставки, и учитываются за вычетом любого резерва под обесценение. Средства в банках и других финансовых учреждениях без фиксированных сроков учитываются по амортизированной стоимости на основе ожидаемых сроков погашения.

Инвестиции, имеющиеся в наличии для продажи

Инвестиции, имеющиеся в наличии для продажи, представляют собой ценные бумаги, которые предполагается удерживать в течение неопределенного периода времени. Инвестиции, имеющиеся в наличии для продажи, первоначально отражаются по справедливой стоимости. В последующем ценные бумаги оцениваются по справедливой стоимости с отнесением результата переоценки непосредственно на счет капитала кроме обесценения, пока ценные бумаги не будут реализованы, при этом накопленные прибыль/убытки, ранее признаваемые в капитале, признаются в отчете о прибыли и убытках. Убытки от обесценения, а также начисленные процентные доходы, рассчитанные на основе метода эффективной процентной ставки, отражаются в отчете о прибыли и убытках. Для определения справедливой стоимости инвестиций, имеющихся в наличии для продажи, Национальный банк использует рыночные котировки.

Если существует объективное свидетельство обесценения инвестиций, имеющихся в наличии для продажи, то совокупный убыток, ранее напрямую отнесенный на капитал, переносится из капитала в отчет о прибыли и убытках за отчетный период. Восстановление такого убытка от обесценения инвестиций, имеющихся в наличии для продажи, который непосредственно связан с событием, произошедшим после обесценения, отражается в отчете о прибыли и убытках за отчетный период.

Инвестиции, удерживаемые до погашения

Инвестиции, удерживаемые до погашения, представляют собой долговые ценные бумаги с определяемыми или фиксированными платежами при условии, что Национальный банк намеревается и способен удерживать данные ценные бумаги до погашения. Такие ценные бумаги учитываются по амортизированной стоимости за вычетом резерва под обесценение. Амортизация

дисконта в течение срока до погашения отражается как процентный доход в течение периода до погашения с использованием метода эффективной процентной ставки.

Резерв под обесценение

Активы, учитываемые по амортизированной стоимости

Национальный банк учитывает убытки от обесценения по финансовым активам, когда имеется объективное свидетельство того, что финансовый актив обесценился. Убытки от обесценения оцениваются как разница между балансовой стоимостью и текущей стоимостью ожидаемых денежных поступлений, включая суммы, возмещаемые по гарантиям и обеспечению, дисконтированной по первоначальной эффективной процентной ставке финансового актива.

Такие убытки от обесценения не сторнируются, за исключением случая, когда в последующем периоде сумма убытка от обесценения уменьшается, и уменьшение может быть объективно связано с событием, произошедшим после признания обесценения, такого как возмещение, в этом случае ранее признанный убыток от обесценения сторнируется путем корректировки резерва.

Для финансовых активов, учитываемых по себестоимости, убытки от обесценения оцениваются как разница между балансовой стоимостью финансового актива и текущей стоимостью расчетного будущего движения денежных средств, дисконтированных с использованием текущей рыночной нормы прибыли по аналогичному финансовому активу. Такие убытки от обесценения не сторнируются.

Финансовые активы, имеющиеся в наличии для продажи

Если происходит обесценение актива, имеющегося в наличии для продажи, то сумма, включающая разницу между его первоначальной стоимостью (за вычетом любой основной суммы и амортизации) и его текущей справедливой стоимостью, за вычетом любого убытка от обесценения, ранее признанного в отчете о прибыли и убытках, переводится из капитала в отчет о прибыли и убытках. Списания убытков от обесценения по долговым инструментам сторнируются через отчет о прибыли и убытках, если увеличение справедливой стоимости инструмента может быть объективно связано с событием, происходящим после того, как убыток от обесценения был признан в отчете о прибыли и убытках.

Руководство Национального банка осуществляет постоянный мониторинг финансового состояния контрагентов Национального банка и при снижении их кредитного рейтинга создает резерв под обесценение.

Прекращение признания финансовых активов и обязательств

Финансовые активы

Отражение финансового актива (или, если применимо, части финансового актива) прекращается, когда:

- прекратилось действие прав на получение денежных средств от актива;
- Национальный банк передал свои права на получение денежных средств от актива или оставил за собой право на получение денежных средств от актива, но принял обязательство по их выплате без существенной задержки третьей стороне по соглашению о «переходе»; и
- Национальный банк или (а) передал практически все риски и выгоды по активу, или (б) ни передал, ни оставил у себя практически все риски и выгоды по активу, но передал контроль над активом.

Признание финансового актива прекращается, когда он передан и выполнены требования для

прекращения признания. Передача требует от Национального банка или: (а) передать контрактные права на получение денег по активу; или (б) оставить за собой право на денежные средства по активу, но принять контрактное обязательство по выплате этих денег третьей стороне. После передачи Национальный банк проводит переоценку степени, в которой он сохраняет за собой риски и выгоды от владения переданным активом. Если все риски и выгоды в основном были сохранены, актив остается на балансе. Если все риски и выгоды в основном были переданы, то актив списывается. Если все риски и выгоды в основном не были ни оставлены, ни переданы, Национальный банк проводит оценку относительно того, был ли сохранен контроль над активом. Если он не сохранил контроль, то актив списывается. Если Национальный банк сохранил контроль над активом, то он продолжает признавать актив в той мере, в какой продолжается его участие.

Финансовые обязательства

Финансовое обязательство списывается, когда обязательство выполнено, отменено или истекло.

Когда существующее финансовое обязательство заменяется другим обязательством перед тем же кредитором на существенно других условиях, или условия существующего обязательства существенно меняются, то такой обмен или изменение учитываются как списание первоначального обязательства и признание нового обязательства, и разница в соответствующей балансовой стоимости признается в отчете о прибыли и убытках.

Основные средства и нематериальные активы

Амортизация начисляется на балансовую стоимость основных средств и нематериальных активов с целью списания активов в течение срока их полезного использования. Начисление амортизации производится на основе прямолинейного метода с использованием следующих установленных ежегодных норм:

Здания	2%
Сооружения	5%
Мебель и оборудование	20%
Компьютеры	20%-30%
Транспорт	20%
Нематериальные активы	30%

Расходы по текущему ремонту отражаются в отчете о прибыли и убытках в составе операционных расходов в периоде их возникновения, если не удовлетворяют требованиям капитализации.

На каждую отчетную дату Национальный банк оценивает, не превышает ли балансовая стоимость основных средств и нематериальных активов их восстановительную стоимость. Восстановительная стоимость – это большее значение из справедливой стоимости за вычетом затрат по продаже и потребительской стоимости. В случае превышения балансовой стоимости основных средств и нематериальных активов над их восстановительной стоимостью Национальный банк уменьшает балансовую стоимость основных средств до их восстановительной стоимости. После отражения убытка от обесценения амортизационные отчисления по основным средствам корректируются в последующих периодах с целью распределения пересчитанной балансовой стоимости активов за вычетом остаточной стоимости (если таковая предполагается) равномерно в течение оставшегося срока полезного использования.

Налогообложение

Национальный банк не является плательщиком налога на прибыль. Все обязательные налоговые платежи в бюджет, применяющиеся в отношении деятельности Национального банка, уплачиваются в соответствии с Налоговым кодексом Кыргызской Республики. Налоги, уплачи-

ваемые Национальным банком в качестве агента, отражаются в отчете о прибыли и убытках в составе операционных расходов.

Средства банков и Правительства Кыргызской Республики, выпущенные долговые ценные бумаги и кредиты полученные

Средства банков и Правительства Кыргызской Республики, выпущенные долговые ценные бумаги и кредиты полученные первоначально отражаются в учете по справедливой стоимости. Впоследствии обязательства по таким операциям отражаются по амортизированной стоимости, а соответствующая разница между балансовой стоимостью и стоимостью погашения отражается в отчете о прибыли и убытках в течение срока заимствования с использованием метода эффективной процентной ставки в составе процентных расходов.

Уставный капитал и резервы

Национальный банк имеет фиксированный размер уставного капитала. Увеличение или уменьшение суммы уставного капитала осуществляется путем внесения изменений в Закон «О Национальном банке Кыргызской Республики». Уставный капитал учитывается по первоначальной стоимости.

Обязательные резервы формируются путем отчислений из прибыли при ее распределении. Обязательные резервы учитываются по первоначальной стоимости.

Признание доходов и расходов

Признание процентных доходов и расходов

Процентные доходы и расходы отражаются по принципу начисления и рассчитываются по методу эффективной процентной ставки. Метод эффективной процентной ставки – это метод, который заключается в исчислении амортизированной стоимости финансового актива или финансового обязательства, а также отнесения процентного дохода или процентного расхода к соответствующему периоду. Эффективная процентная ставка – это процентная ставка, с помощью которой ожидаемые будущие выплаты или поступления денежных средств приводятся к чистой текущей стоимости финансового актива или финансового обязательства. При этом дисконтирование производится на период предполагаемого срока обращения финансового инструмента или, если это применимо, на более короткий период.

Если финансовый актив был списан (частично списан) в результате обесценения, процентный доход определяется с учетом процентной ставки, используемой для дисконтирования будущих денежных потоков для целей исчисления убытков от обесценения.

Проценты, полученные по активам, оцениваемым по справедливой стоимости, классифицируются как процентные доходы.

Признание комиссионных доходов и расходов

Комиссионные доходы за проведение клиринговых и grossовых платежей, а также комиссионные расходы по средствам в банках и других финансовых учреждениях признаются по мере предоставления услуг. Прочие комиссии отражаются по мере предоставления услуг.

Методика пересчета иностранной валюты

Консолидированная финансовая отчетность Национального банка представлена в валюте основной экономической среды, в которой работает Национальный банк (его функциональная валюта). Сделки в валютах, отличных от функциональной валюты, учитываются по курсам об-

мена на дату совершения сделки. Прибыль и убытки в результате данных сделок включаются в чистую прибыль по операциям с драгоценными металлами и иностранной валютой. Политика переоценки драгоценных металлов, активов и обязательств в иностранной валюте раскрыта в примечании 3.

Для цели представления консолидированной финансовой отчетности активы и обязательства по иностранным операциям Национального банка выражены в сомах, используя курсы обмена на дату составления консолидированной финансовой отчетности.

Обменный курс

Ниже приведена информация об учетных обменных курсах на 31 декабря 2009 и 2008 гг., использованных Национальным банком при составлении консолидированной финансовой отчетности:

	31 декабря 2009 года	31 декабря 2008 года
сом/доллар США	44,0917	39,4181
сом/евро	63,5229	55,4790
сом/специальные права заимствования	69,1644	60,8466
сом/канадский доллар	41,9901	32,4723
сом/австралийский доллар	39,0167	26,9955
сом/швейцарский франк	42,5657	36,6799
сом/английский фунт стерлингов	70,4012	58,2067

Функции депозитария

Национальный банк предоставляет Министерству финансов Кыргызской Республики услуги депозитария, обеспечивая проведение операций с ценными бумагами по счетам депо. Полученные в рамках вышеуказанной деятельности активы и принятые обязательства не включаются в консолидированную финансовую отчетность Национального банка. Кредитные и рыночные риски по данным операциям несет Министерство финансов Кыргызской Республики.

Области существенных оценок руководства и источники неопределенности оценок

Подготовка консолидированной финансовой отчетности Национального банка требует от руководства делать оценки, которые влияют на представленные в отчетности суммы активов и обязательств на отчетную дату, а также суммы доходов и расходов в течение закончившегося периода. Руководство регулярно проводит оценку своих суждений и оценок. Руководство основывает свои оценки и суждения на историческом опыте и на различных факторах, которые считаются разумными в данных обстоятельствах. Фактические результаты могут отличаться от данных оценок при различных допущениях и условиях. Следующие оценки и суждения считаются важными для представления финансового состояния Национального банка:

Оценка финансовых инструментов

Финансовые инструменты, которые классифицируются как имеющиеся в наличии для продажи учитываются по справедливой стоимости. Справедливая стоимость таких финансовых инструментов представляет собой оценочную сумму, по которой инструмент может быть обменян в текущей сделке между сторонами, желающими совершить сделку, кроме случаев принудительной или ликвидационной продажи. Если по инструменту имеется котировочная рыночная цена, справедливая стоимость рассчитывается на основе рыночной цены. Когда на рынке не имеется параметров для оценки или они не могут быть выведены из имеющихся рыночных цен,

справедливая стоимость определяется путем анализа прочих имеющихся рыночных данных, приемлемых для каждого продукта, включая условия контрактов по ценным бумагам, а также рыночные параметры оценки, такие как процентные ставки, волатильность, курсы обмена и кредитный рейтинг контрагента. Когда рыночные параметры оценки непосредственно не наблюдаются, руководство устанавливает лучшую оценку такого параметра, разумно отражающую цену, которая была бы определена по данному инструменту рынком. При осуществлении данной оценки используются разнообразные инструменты, включая предварительные имеющиеся данные, исторические данные и методики экстраполяции. Наилучшим подтверждением справедливой стоимости финансового инструмента при первоначальном признании является цена сделки, если только стоимость инструмента не подтверждается путем сравнения с данными с имеющихся рынков. Какая-либо разница между ценой сделки и стоимостью, полученной с применением методики оценки, не признается в отчете о прибыли и убытках при первоначальном признании. Последующие прибыль или убытки признаются только в той мере, в какой они связаны с изменением в факторе, который участники рынка рассматривают при ценообразовании.

Национальный банк считает, что учетная оценка, связанная с оценкой финансовых инструментов, когда отсутствуют котировочные рыночные цены, является основным источником неопределенности оценок в связи с тем, что влияние, которое признание изменения в оценках окажет на активы, отраженные в бухгалтерском балансе, а также прибыль/(убытки), может быть существенным.

Если бы руководство использовало другие допущения по процентным ставкам, волатильности, курсам обмена, кредитному рейтингу контрагента и оценочным корректировкам, это привело бы к большему или меньшему изменению в оценке стоимости финансовых инструментов, в случае отсутствия рыночных котировок, что оказало бы существенное влияние на чистую прибыль Национального банка.

Применение новых и измененных стандартов

В текущем году Национальный банк принял все новые и пересмотренные стандарты и интерпретации, опубликованные Советом по международным стандартам финансовой отчетности (СМСФО) и Комитетом по интерпретациям международной финансовой отчетности (КИМФО) СМСФО, которые применимы к его деятельности и вступающие в силу при составлении отчетности за период, закончившийся 31 декабря 2009 года. Стандарты и интерпретации, повлиявшие на финансовую отчетность, представлены ниже:

МСБУ 1 Представление финансовой отчетности (пересмотрено 2007г.)

Национальный банк применяет пересмотренный МСБУ 1 *Представление финансовой отчетности* (2007г.), который вступил в силу для отчетных периодов, начинающихся 1 января 2009г. Данный стандарт влияет на представление отчета об изменениях в собственном капитале и внедряет отчет о совокупном доходе. Национальный банк представляет прибыль и убытки, а также компоненты прочего совокупного дохода в отдельности, как отчет о прибыли и убытках и отчет о совокупном доходе. Поправка также предлагает, но не требует, другие наименования основных финансовых отчетов, составляющих финансовую отчетность. Принятие стандарта не влияет на финансовое положение или прибыль Национального банка, однако приводит к дополнительным раскрытиям.

Сравнительная информация была пересмотрена и представлена в соответствии с пересмотренным стандартом.

Поправка к МСФО 7 Финансовые инструменты: Раскрытия

Национальный банк применил поправки к МСФО 7, выпущенные в марте 2009г. Поправка вступила в силу для отчетных периодов, начинающихся 1 января 2009г. Поправка расширяет и устанавливает раскрытия справедливой стоимости финансовых инструментов (Примечание 28).

Досрочное частичное применение МСБУ 24 Раскрытие информации о связанных сторонах (в редакции 2009 г.)

Национальный банк решил досрочно частично применить МСБУ 24 Раскрытие информации о связанных сторонах (в редакции 2009 г.), который вступает в силу в отношении годовых периодов, начинающихся с 1 января 2011г. или после этой даты и допускает досрочное его применение. Согласно измененному МСБУ 24 Национальный банк освобождается от обычных раскрытий, предусмотренных действующим МСБУ 24 по следующим операциям:

- а) с Правительством Кыргызской Республики, и
- б) с другими организациями, которые контролируются, совместно контролируются или имеют значительное влияние Правительства Кыргызской Республики.

Раскрытие информации, предусмотренной новым МСБУ 24 (в редакции 2009 г.), приведено в примечании 27.

Новые стандарты и интерпретации, еще не вступившие в силу и которые не приняты Национальным банком досрочно

На день утверждения этой консолидированной финансовой отчетности был опубликован ряд новых стандартов, поправок и интерпретаций к применяемым стандартам, которые пока не вступили в силу, кроме вышеуказанного МСБУ 24 Раскрытие информации о связанных сторонах (в редакции 2009 г.), применяемого Национальным банком досрочно. Руководство предполагает, что все новые стандарты и толкования будут приняты Национальным банком в первый же период после вступления их в силу. Новые стандарты, а также поправки и комментарии к действующим стандартам, которые пока не применимы, но в будущем могут быть применимы для финансовой отчетности Национального банка, представлены ниже. Некоторые другие новые стандарты, поправки и интерпретации были опубликованы, но они вероятно не будут применимы для финансовой отчетности Национального банка.

МСФО 3 Объединения предприятий (пересмотрено в 2008г.)

Стандарт вступает в действие для отчетных периодов, начинающихся с 1 июля 2009 года или после этой даты. Стандарт надлежит применить на перспективной основе. Новый стандарт представляет изменения в требованиях бухгалтерского учета для объединения предприятий, но все еще требует применение метода покупки.

МСБУ 27 Консолидированная или отдельная финансовая отчетность (пересмотрено в 2008г.)

Данный стандарт представляет изменения в требованиях бухгалтерского учета в случае утраты контроля над дочерним предприятием, а также изменений доли участия в дочернем предприятии. Стандарт вступает в силу для отчетных периодов, начинающихся 1 июля 2009 года или позже.

Годовые реформы за 2009 г.

В апреле 2009г. СМСФО издал “Реформы МСФО за 2009 г.”, в соответствии с которыми были осуществлены небольшие изменения к некоторым МСФО. Данная публикация завершила вто-

рой этап годовых реформ СМСФО. Значительная часть реформ вступает в силу для годовых периодов, начинающихся 1 января 2010 г.

Поправка к МСБУ 7 Отчет о движении денежных средств

Поправка к МСБУ 7 четко поясняет, что только затраты, приведшие к признанию актива, могут быть классифицированы как движение денежных средств от инвестиционной деятельности. Поправка будет применена со стороны Национального банка на ретроспективной основе в отношении годовых периодов, начинающихся с 1 января 2010г. или после этой даты.

Поправка к МСБУ 17 Аренда

Поправка к МСБУ 17 поясняет, что при аренде земельных участков и зданий, участки и здания классифицируются как отдельные элементы (финансовый или операционный лизинг), согласно критериям классификации аренды, изложенным в параграфах 7-13 МСБУ 17. Поправка будет применена со стороны Национального банка на ретроспективной основе в отношении годовых периодов, начинающихся с 1 января 2010г. или после этой даты.

5. ИЗМЕНЕНИЕ КЛАССИФИКАЦИИ

В консолидированной финансовой отчетности по состоянию на 31 декабря 2008 года были произведены изменения классификации для приведения ее в соответствие с формой представления отчетности на 31 декабря 2009 года, в связи с тем, что форма представления настоящей отчетности дает лучшее представление о финансовом положении Национального банка.

Характер изменения классификации	Сумма изменения	до изменения классификации	после изменения классификации
Кредиты выданные, за вычетом резервов под обесценение	2 441	-	2 441
Прочие активы	(2 441)	742 524	740 083
Прочие доходы	4 834	25 528	30 362
Прочие расходы	(4 834)	-	(4 834)
Нематериальные активы (нематериальные активы для установки)	4 848	58 753	63 601
Основные средства (оборудование для установки и незавершенное строительство)	(4 848)	504 018	499 170

6. ДРАГОЦЕННЫЕ МЕТАЛЛЫ

Драгоценные металлы представлены следующим образом:

	31 декабря 2009 года	31 декабря 2008 года
Золото в депозитах	4 002 460	2 833 091
Серебро в депозитах	280	155
	<hr/> 4 002 740	<hr/> 2 833 246
Резерв под обесценение	<hr/> -	<hr/> (47 888)
Итого драгоценных металлов	<hr/> <hr/> 4 002 740	<hr/> <hr/> 2 785 358

Золото и серебро в физическом весе не менялось на 31 декабря 2009 и 2008 годов и составляет 83 090 тройских унций и 364 тройские унции, соответственно.

Информация о движении резервов под обесценение по драгоценным металлам за годы, закончившиеся 31 декабря 2009 и 2008 гг., представлена в Примечании 21.

7. СРЕДСТВА В БАНКАХ И ДРУГИХ ФИНАНСОВЫХ УЧРЕЖДЕНИЯХ

Средства в банках и других финансовых учреждениях представлены следующим образом:

	31 декабря 2009 года	31 декабря 2008 года
Срочные депозиты	29 389 182	11 960 529
Текущие счета	15 418 755	10 986 933
Начисленные проценты	13 306	52 973
	<u>44 821 243</u>	<u>23 000 435</u>
Резерв под обесценение	<u>(252 251)</u>	<u>(384 911)</u>
Итого средства в банках и других финансовых учреждениях	<u><u>44 568 992</u></u>	<u><u>22 615 524</u></u>

Информация о движении резервов под обесценение по средствам в банках и других финансовых учреждениях за годы, закончившиеся 31 декабря 2009 и 2008 гг., представлена в Примечании 21.

По состоянию на 31 декабря 2009 и 2008 гг. Национальным банком были размещены средства в 4 и 3 банках соответственно, задолженность каждого из которых превышала 10% от совокупного объема остатков по средствам в банках и других финансовых учреждениях.

По состоянию на 31 декабря 2009 и 2008 гг. сумма максимального размещения финансового актива по средствам в банках и других финансовых учреждениях составила 44 568 992 тыс. сомов и 22 615 524 тыс. сомов, соответственно.

Денежные средства и их эквиваленты, представленные в отчете о движении денежных средств, включают в себя следующие компоненты:

	31 декабря 2009 года	31 декабря 2008 года
Средства в банках	15 418 755	10 986 933
Наличная иностранная валюта (примечание 13)	290 820	267 222
Итого денежные средства и их эквиваленты	<u><u>15 709 575</u></u>	<u><u>11 254 155</u></u>

8. КРЕДИТЫ ВЫДАННЫЕ

	31 декабря 2009 года	31 декабря 2008 года
Кредиты, выданные со стороны ООО “Специализированный Фонд Рефинансирования Банков”	67 285	-
Кредиты коммерческим банкам, выданные по программе ЕБРР для малого и среднего бизнеса	401 931	374 096
	<u>469 216</u>	<u>374 096</u>
Резерв под обесценение	<u>(401 050)</u>	<u>(371 655)</u>
Итого кредиты выданные	<u><u>68 166</u></u>	<u><u>2 441</u></u>

Информация о движении резервов под обесценение по выданным кредитам за годы, закончившиеся 31 декабря 2009 и 2008 гг., представлена в Примечании 21.

9. ИНВЕСТИЦИИ, ИМЕЮЩИЕСЯ В НАЛИЧИИ ДЛЯ ПРОДАЖИ

Инвестиции, имеющиеся в наличии для продажи, представлены следующим образом:

	31 декабря 2009 года		31 декабря 2008 года	
	Рыночная процентная ставка	Сумма	Рыночная процентная ставка	Сумма
Учтено по справедливой стоимости:				
Долговые ценные бумаги – котируемые				
<i>Казначейские обязательства Правительства Австралии</i>	4.04%	7 620 711	4.18%	5 228 239
<i>Казначейские обязательства Правительства Швейцарии</i>	0.13%	6 385 867	-	-
<i>Казначейские обязательства Правительства Германии</i>	0.45%	6 095 641	1.74%	2 850 917
<i>Казначейские обязательства Правительства США</i>	0.45%	444 573	0.61%	399 328
<i>Долговые ценные бумаги международных финансовых организаций</i>	0.11%	<u>238 228</u>	0.78%	<u>13 755 663</u>
Итого долговые ценные бумаги, имеющиеся в наличии для продажи, учтенные по справедливой стоимости		<u>20 785 020</u>		<u>22 234 147</u>
Учтено по первоначальной стоимости:				
ОсОО «Финансовая компания по поддержке и развитию кредитных союзов»	-	15 000	-	15 000
Итого инвестиции, имеющиеся в наличии для продажи		<u>20 800 020</u>		<u>22 249 147</u>

10. ИНВЕСТИЦИИ, УДЕРЖИВАЕМЫЕ ДО ПОГАШЕНИЯ

	31 декабря 2009 года		31 декабря 2008 года	
	Эффективная процентная ставка	Сумма	Эффективная процентная ставка	Сумма
Долговые ценные бумаги - необремененные				
Казначейские обязательства Правительства Кыргызской Республики	8.72%	<u>3 405 315</u>	14.89%	<u>3 505 088</u>
Итого инвестиции, удерживаемые до погашения		<u>3 405 315</u>		<u>3 505 088</u>

11. ОСНОВНЫЕ СРЕДСТВА

	Здания и сооружения	Мебель и оборудование	Компьютерное оборудование	Транспорт	Оборудование для установки и незавершенное строительство	Всего
По первоначальной стоимости						
31 декабря 2007 года	155 878	84 279	146 085	17 940	179 806	583 988
Приобретения	18 733	21 375	5 221	16 525	24 995	86 849
Перемещение	1 646	3 635	16 329	-	(21 610)	-
Выбытия	(1 331)	(7 310)	(12 662)	(8 191)	(362)	(29 856)
31 декабря 2008 года	174 926	101 979	154 973	26 274	182 829	640 981
Приобретения	15 934	17 842	26 569	-	21 195	81 540
Перемещение	757	942	1 657	-	(3 356)	-
Выбытия	(851)	(23 861)	(41 121)	(577)	(11)	(66 421)
31 декабря 2009 года	190 766	96 902	142 078	25 697	200 657	656 100
Накопленная амортизация и обесценение						
31 декабря 2007 года	26 065	26 410	48 226	11 072	-	111 773
Начисления за год	5 968	18 620	29 043	5 896	-	59 527
Списано при выбытии	(1 331)	(7 305)	(12 662)	(8 191)	-	(29 489)
31 декабря 2008 года	30 702	37 725	64 607	8 777	-	141 811
Начисления за год	6 382	19 698	28 513	5 188	-	59 781
Списано при выбытии	(235)	(10 475)	(20 203)	(576)	-	(31 489)
31 декабря 2009 года	36 849	46 948	72 917	13 389	-	170 103
Остаточная балансовая стоимость						
31 декабря 2009 года	153 917	49 954	69 161	12 308	200 657	485 997
31 декабря 2008 года	144 224	64 254	90 366	17 497	182 829	499 170

Незавершенное строительство

В ноябре 2009 года Национальный банк продолжил реконструкцию здания на улице К.Акиева для своего нового административного здания. Стоимость завершения строительства оценивается в 589 419 тыс. сом. Окончание работ ожидается в мае 2011 года.

12. НЕМАТЕРИАЛЬНЫЕ АКТИВЫ

	Нематериаль- ные активы для установки	Программное обес- печение и лицензи- онные соглашения	Всего
По первоначальной стоимости			
31 декабря 2007 года	7 867	86 876	94 743
Приобретения	4 848	23 148	27 996
Перемещение	(7 867)	7 867	-
Выбытия	-	(1 471)	(1 471)
31 декабря 2008 года	4 848	116 420	121 268
Приобретения	-	3 778	3 778
Перемещение	(4 848)	4 848	-
Выбытия	-	(33 648)	(33 648)
31 декабря 2009 года	-	91 398	91 398
Накопленная амортизация и обесценение			
31 декабря 2007 года	-	30 556	30 556
Начисления за год	-	28 582	28 582
Списано при выбытии	-	(1 471)	(1 471)
31 декабря 2008 года	-	57 667	57 667
Начисления за год	-	29 148	29 148
Списано при выбытии	-	(13 529)	(13 529)
31 декабря 2009 года	-	73 286	73 286
Остаточная балансовая стоимость			
31 декабря 2009 года	<u>-</u>	<u>18 112</u>	<u>18 112</u>
31 декабря 2008 года	<u>4 848</u>	<u>58 753</u>	<u>63 601</u>

13. ПРОЧИЕ АКТИВЫ

Прочие активы представлены следующим образом:

	31 декабря 2009 года	31 декабря 2008 года
Прочие финансовые активы:		
Задолженность учреждений, по которой проценты не начисляются	34 030	34 169
Наличная иностранная валюта	290 820	267 222
Прочие активы	109 819	71 501
	<u>434 669</u>	<u>372 892</u>
Резерв под обесценение	(34 152)	(34 292)
Прочие финансовые активы	<u>400 517</u>	<u>338 600</u>
Прочие нефинансовые активы:		
Товарно-материальные запасы	394 171	320 104
Предоплата	69 523	71 821
Прочие активы	13 930	9 558
	<u>477 624</u>	<u>401 483</u>
Итого прочие активы	<u><u>878 141</u></u>	<u><u>740 083</u></u>

Информация о движении резервов под обесценение прочих активов за годы, закончившиеся 31 декабря 2009 и 2008 гг., представлена в Примечании 21.

14. БАНКНОТЫ И МОНЕТЫ В ОБРАЩЕНИИ

Банкноты и монеты в обращении представлены следующим образом:

	31 декабря 2009 года	31 декабря 2008 года
Банкноты и монеты, выпущенные в обращение	36 551 121	31 429 550
Банкноты и монеты в оборотной кассе	(812 433)	(626 271)
Итого банкноты и монеты в обращении	<u>35 738 688</u>	<u>30 803 279</u>

15. СРЕДСТВА БАНКОВ И ДРУГИХ ФИНАНСОВЫХ УЧРЕЖДЕНИЙ

Средства банков и других финансовых учреждений представлены следующим образом:

	31 декабря 2009 года	31 декабря 2008 года
Текущие счета коммерческих банков	5 804 904	3 835 072
Текущие счета других учреждений	2 700 442	48 487
Срочные депозиты банков и других финансовых учреждений	44 092	512 435
Итого средства банков и других финансовых учреждений	<u>8 549 438</u>	<u>4 395 994</u>

По состоянию на 31 декабря 2009 и 2008 гг. средства банков включали следующие счета банков, которые индивидуально превышали 10% от суммы чистых активов Национального банка:

	31 декабря 2009 года	31 декабря 2008 года
ЗАО «Фонд развития Кыргызской Республики»	2 645 536	-
ОАО «АзияУниверсалБанк»	1 814 999	957 663
ОАО «Банк Бакай»	-	622 451
ЗАО «Демир Кыргыз Интернэшнл Банк»	-	444 142
ОАО «АТФБанк-Кыргызстан»	-	390 257
	<u>4 460 535</u>	<u>2 414 513</u>

16. ВЫПУЩЕННЫЕ ДОЛГОВЫЕ ЦЕННЫЕ БУМАГИ

Выпущенные долговые ценные бумаги представлены следующим образом:

	31 декабря 2009 года	31 декабря 2008 года
Долговые ценные бумаги	<u>1 059 543</u>	<u>1 641 751</u>
Итого выпущенные долговые ценные бумаги	<u>1 059 543</u>	<u>1 641 751</u>

По состоянию на 31 декабря 2009 и 2008 гг. выпущенные долговые ценные бумаги включали следующих контрагентов, которые индивидуально превышали 10% от совокупного объема остатков долговых ценных бумаг, выпущенных в обращение:

	31 декабря 2009 года	31 декабря 2008 года
ОАО «БТАБанк»	217 469	-
ОАО «ДосКредобанк»	179 934	-
ЗАО «Демир Кыргыз Интернэшнл Банк»	148 904	348 071
ОАО ИБ «Иссык-Куль»	141 587	218 341
ОАО «АзияУниверсалБанк»	<u>125 066</u>	<u>375 587</u>
	<u>812 960</u>	<u>941 999</u>

По состоянию на 31 декабря 2009 и 2008 гг. начисленные процентные расходы, включенные в выпущенные долговые ценные бумаги, составили 257 тыс. сомов и 7 526 тыс. сомов, соответственно.

17. КРЕДИТЫ ПОЛУЧЕННЫЕ

Кредиты полученные представлены следующим образом:

	Валюта	Дата по- гашения	31 декабря 2009 года	31 декабря 2008 года
Финансирование, предоставленное Международным Валютным Фондом	СПЗ	2010 год	13 236 990	6 499 390
Финансирование, предоставленное Министерством финансов Кыргызской Республики	долл. США	2016 год	126 779	138 824
Финансирование, предоставленное Европейским Банком Реконструкции и Развития	долл. США	2012 год	<u>93 891</u>	<u>124 472</u>
Итого кредиты полученные			<u>13 457 660</u>	<u>6 762 686</u>

По состоянию на 31 декабря 2009 и 2008 гг. начисленные процентные расходы, включенные в кредиты полученные, составили 8 845 тыс. сомов и 6 544 тыс. сомов, соответственно.

Кредит от Министерства финансов Кыргызской Республики был выдан Национальному Банку для реализации проекта “Модернизация платежной и банковской систем”, финансируемого Международной Ассоциацией Развития.

В течение отчетного года, как и в предыдущем году, у Национального банка не было случаев невыполнения обязательств по выплате основной суммы кредитов, процентов, каких-либо других контрактных нарушений.

18. ПРОЧИЕ ОБЯЗАТЕЛЬСТВА

Прочие обязательства представлены следующим образом:

	31 декабря 2009 года	31 декабря 2008 года
Прочие финансовые обязательства:		
Накопительный счет для формирования уставного капитала коммерческих банков	-	100 000
Обязательства перед центральными банками СНГ	55 624	50 449
Счета к оплате	24 694	18 918
Прочие обязательства	<u>153</u>	<u>396</u>
Прочие финансовые обязательства	<u>80 471</u>	<u>169 763</u>
Прочие нефинансовые обязательства:		
Доходы будущих периодов	9 302	11 270
Предоплата	<u>5</u>	<u>-</u>
Итого прочие обязательства	<u>89 778</u>	<u>181 033</u>

19. УСТАВНЫЙ КАПИТАЛ

По состоянию на 31 декабря 2009 и 2008 гг. уставный капитал Национального банка, утвержденный Законом «О Национальном банке Кыргызской Республики», составил 300 000 тыс. сомов.

Согласно Закону «О внесении изменений и дополнений в Закон Кыргызской Республики «О Национальном банке Кыргызской Республики» от 28 марта 2009 года с 1 января 2010 года уставный капитал Национального банка должен составлять 1 000 000 тыс. сомов. 17 марта 2010

года Правительство Кыргызской Республики выпустило государственное казначейское обязательство на сумму 619 000 тыс. сомов для пополнения уставного капитала Национального банка. Оставшаяся часть уставного капитала в размере 81 000 тыс. сомов будет доформирована в течение апреля 2010 года.

Средства, подлежащие распределению в бюджет Правительства Кыргызской Республики, ограничены суммой прибыли Национального банка, полученной по итогам года.

9 апреля и 30 июня 2009 года было утверждено распределение чистой прибыли Национального банка, полученной по итогам 2008 года, в бюджет Правительства Кыргызской Республики на общую сумму 774 585 тыс. сомов.

Не подлежащие распределению средства представлены обязательными резервами, созданными в соответствии с требованиями законодательства для покрытия общих банковских рисков, включая будущие убытки, прочие непредвиденные риски и условные обязательства. Данные резервы созданы в соответствии с Законом «О Национальном банке Кыргызской Республики», предусматривающим создание резервов на указанные цели в размере, ограниченном 10% от монетарных обязательств Национального банка с учетом уставного капитала Банка. Для этих целей Банк распределяет 30% прибыли Национального банка, полученной по итогам предыдущего года. Распределение в обязательные резервы 30% прибыли Национального банка, полученной по итогам 2008 года, составило 331 965 тыс. сомов.

20. ЧИСТЫЙ ПРОЦЕНТНЫЙ ДОХОД

	Год, закончив- шийся 31 дека- бря 2009 года	Год, закончив- шийся 31 дека- бря 2008 года
Процентные доходы:		
Проценты по средствам в банках и других финансовых учреждениях	145 980	746 622
Проценты по инвестициям, имеющимся в наличии для продажи	357 926	621 491
Проценты по инвестициям, удерживаемым до погашения	292 162	721 964
Проценты по прочим финансовым активам	15 518	20 481
Итого процентные доходы	811 586	2 110 558
Процентные расходы:		
Проценты по выпущенным долговым ценным бумагам	89 406	122 305
Проценты по средствам Правительства Кыргызской Республики	60 896	91 036
Проценты по кредитам полученным	47 049	36 081
Проценты по ценным бумагам, проданным по репо-соглашению	8 730	16 371
Проценты по средствам банков и других финансовых учреждений	373	42 768
Проценты по прочим финансовым обязательствам	4 393	2 818
Итого процентные расходы	210 847	311 379
Чистый процентный доход	600 739	1 799 179

21. РЕЗЕРВ ПОД ОБЕСЦЕНЕНИЕ ФИНАНСОВЫХ АКТИВОВ

Информация о движении резервов под обесценение по активам, по которым начисляются процентные доходы, представлена следующим образом:

	Драгоценные металлы	Средства в банках и других финансовых учреждениях	Прочие финансовые активы	Кредиты выданные	Итого
31 декабря 2007 года	-	137 240	34 372	346 760	518 372
Формирование/(восстановление) резервов	47 888	247 671	(1 579)	24 895	318 875
Восстановление ранее списанных активов	-	-	1 499	-	1 499
31 декабря 2008 года	47 888	384 911	34 292	371 655	838 746
Формирование/(восстановление) резервов	(47 888)	(132 660)	(140)	29 395	(151 293)
31 декабря 2009 года	-	252 251	34 152	401 050	687 453

22. ЧИСТАЯ ПРИБЫЛЬ ПО ОПЕРАЦИЯМ С ДРАГОЦЕННЫМИ МЕТАЛЛАМИ И ИНОСТРАННОЙ ВАЛЮТОЙ

Чистая прибыль по операциям с драгоценными металлами и иностранной валютой представлена следующим образом:

	Год, закончившийся 31 декабря 2009 года	Год, закончившийся 31 декабря 2008 года
Реализованная прибыль от операций с иностранной валютой и изменений валютных позиций, нетто	535 726	86 028
Итого чистая прибыль по операциям с драгоценными металлами и иностранной валютой	535 726	86 028

23. АДМИНИСТРАТИВНЫЕ РАСХОДЫ

Административные расходы представлены следующим образом:

	Год, закончившийся 31 декабря 2009 года	Год, закончившийся 31 декабря 2008 года
Заработная плата	175 880	137 298
Амортизация	88 929	88 109
Расходы на содержание основных средств	48 310	42 550
Выплаты в Социальный Фонд	34 372	26 850
Услуги связи	10 072	8 867
Обучение кадров	8 172	9 641
Публикация и подписка	6 817	8 893
Расходы на социально-культурные мероприятия	5 897	5 816
Услуги специалистов	5 588	7 554
Командировочные расходы	5 449	5 791
Канцелярские принадлежности	3 851	3 840
Прочие расходы	10 447	9 646
	403 784	354 855

24. ПРИБЫЛЬ ЗА ГОД

Консолидированная прибыль Национального банка за 2009 год включает прибыль Национального банка, подлежащую распределению, в сумме 716 676 тыс. сомов.

25. УСЛОВНЫЕ ФИНАНСОВЫЕ ОБЯЗАТЕЛЬСТВА

Функции депозитария - Национальный банк предоставляет Министерству финансов Кыргызской Республики услуги депозитария, обеспечивая проведение операций с ценными бумагами по счетам депо. Полученные в рамках вышеуказанной деятельности активы и принятые обязательства не включаются в консолидированную финансовую отчетность Национального банка. Кредитные и рыночные риски по данным операциям несёт Министерство финансов Кыргызской Республики.

По состоянию на 31 декабря 2009 и 2008 гг. в депозитарии Национального банка на депо-счетах держателей находились государственные ценные бумаги в количестве 43 509 752 штуки и 28 075 218 штук, соответственно.

Судебные иски – В ходе ведения обычной деятельности Национальный банк подвержен риску предъявления к нему судебных исков. Руководство Национального банка считает, что обязательства, если таковые возникнут в результате судебных исков, предъявленных к Национальному банку, не окажут существенного влияния на финансовое состояние и результаты операций Национального банка.

Страхование – Отрасль страхования в Кыргызской Республике находится на стадии развития, и многие формы страхования, характерные для других стран мира, пока не доступны в полном объеме. Национальный банк предусматривает частичное страховое покрытие в отношении своего имущества и оборудования, а также обязательств перед третьей стороной в связи с ущербом имуществу или окружающей среде, возникающим в результате страховых случаев, связанных с имуществом Национального банка или с его деятельностью. До тех пор, пока Национальный банк не обеспечит полное страхование, существует риск, что потеря или уничтожение каких-либо активов может иметь негативное влияние на деятельность и финансовое положение Национального банка.

Экономическая ситуация – В связи с тем, что законодательство и нормативные документы, влияющие на экономическую ситуацию в Кыргызской Республике, подвержены частым изменениям, активы и операции Национального банка могут подвергнуться риску в случае ухудшения политической и экономической ситуации.

Волатильность мирового и финансового рынка Кыргызской Республики – В последние годы рынки капитала и кредитные рынки крупнейших экономик мира характеризовались значительной волатильностью. Ряд крупнейших глобальных финансовых учреждений объявили себя банкротами, были проданы другим финансовым учреждениям и/или получили финансовую помощь от государства. Несмотря на меры, которые были или могут быть предприняты Правительством Кыргызской Республики для стабилизации ситуации, вследствие нестабильности мировых и страновых рынков капитала и кредитных рынков существует экономическая неопределенность относительно доступности и стоимости кредитования, как для Национального банка, так и его контрагентов. Ситуация экономической неопределенности может сохраниться в ближайшем будущем. В связи с этим существует риск того, что возмещаемая стоимость активов Национального банка может оказаться ниже их балансовой стоимости, что соответствующим образом скажется на прибыльности Национального банка.

Возмещаемость финансовых активов – В результате нестабильности мировых рынков капитала и кредитных рынков и сопутствующей этому экономической неопределенности, имеющей место на отчетную дату, существует вероятность того, что возмещаемая стоимость активов Национального банка может оказаться ниже их балансовой стоимости.

По состоянию на 31 декабря 2009 года финансовые активы Национального банка составили 73 245 750 тыс. сомов (на 31 декабря 2008 года 51 496 158 тыс. сомов). Возмещаемость этих финансовых активов в высокой степени зависит от эффективности фискальных и прочих мер, принимаемых в различных странах для достижения экономической стабильности, т.е. факторов, неподконтрольных Национальному банку. Возмещаемость финансовых активов определяется Национальным банком на основании условий, существующих на отчетную дату. Руководство Национального банка считает, что нет необходимости в данный момент для создания дополнительных провизий на финансовые активы, основываясь на существующих обстоятельствах и имеющейся информации.

26. АГЕНТСКИЕ ФУНКЦИИ

Подписная квота Кыргызской Республики в Международном Валютном Фонде

В 1992 году Кыргызская Республика стала членом Международного Валютного Фонда (далее «МВФ»). Для каждой страны-члена МВФ устанавливается квота, которая выражается в специальных правах заимствования (далее «СПЗ»). Подписная квота является основой для определения доступа страны к финансированию МВФ. Квота Кыргызской Республики на 31 декабря 2009 и 2008 гг. составляет 88 800 012 СПЗ.

В обеспечение части подписной квоты, Министерством финансов Кыргызской Республики были выпущены ценные бумаги в пользу МВФ. Остальная часть была обеспечена средствами, размещенными на текущем счете МВФ в Национальном банке.

Национальный банк является депозитарием данных ценных бумаг и средств, а также финансовым агентом, уполномоченным осуществлять все операции с Международным Валютным Фондом от имени и в интересах Правительства Кыргызской Республики. Соответственно, следующие активы и обязательства не являются активами и обязательствами Национального банка и не были включены в консолидированную финансовую отчетность Национального банка:

	31 декабря 2009 года	31 декабря 2008 года
Подписная квота МВФ	6 138 065	5 391 457
Ценные бумаги в пользу МВФ	6 122 374	5 377 675
Текущие счета МВФ	15 691	13 782
	<u>6 138 065</u>	<u>5 391 457</u>

Кредит от Международной Ассоциации Развития

Международная Ассоциация Развития предоставила кредит Правительству Кыргызской Республики для поддержки частных предприятий. Министерство финансов Кыргызской Республики заключило соглашение о финансовом агентстве с Национальным банком, в соответствии с которым Национальный банк был уполномочен производить выдачу кредитов коммерческим банкам и аккумулировать погашения основной суммы и процентов. Соответственно, следующие активы не являются активами Национального банка и не были включены в консолидированную финансовую отчетность Национального банка:

	31 декабря 2009 года	31 декабря 2008 года
Кредиты коммерческим банкам	1 082	3 474
	1 082	3 474

Кредит от Экспортно-Кредитного Банка Турции

Экспортно-Кредитный Банк Турции (“Эксимбанк”) предоставил кредит Правительству Кыргызской Республики. 9 марта 2006 Эксимбанк и Правительство Кыргызской Республики, представленное Национальным банком, заключили соглашение о реструктуризации долга на условиях, оговоренных в протоколе заседания Парижского клуба кредиторов от 11 марта 2005 года, в соответствии с которым реструктуризации подлежал весь двусторонний долг Кыргызской Республики на 1 марта 2005 года. В соответствии с данным соглашением Национальный банк, действуя от имени и в интересах Правительства Кыргызской Республики, выпустил векселя в пользу Эксимбанка на сумму реструктуризованного долга.

Правительство Кыргызской Республики и Национальный банк заключили соглашения, в соответствии с которыми Правительство Кыргызской Республики несет прямое обязательство производить погашения задолженности Национального банка перед Эксимбанком в соответствии с условиями соглашения о реструктуризации долга.

Остаток задолженности Правительства Кыргызской Республики перед Эксимбанком на 31 декабря 2009 и 2008 гг. составил 2 196 086 тыс. сомов и 1 972 917 тыс. сомов, соответственно.

27. ОПЕРАЦИИ СО СВЯЗАННЫМИ СТОРОНАМИ

При рассмотрении каждой возможной связанной стороны особое внимание уделяется содержанию отношений, а не только их юридической форме. Согласно измененному МСБУ 24 Национальный банк освобождается от раскрытий, предусмотренных прежним МСБУ 24, по операциям:

- а) с Правительством Кыргызской Республики, и
- б) с другими организациями, которые контролируются, совместно контролируются или имеют значительное влияние Правительства Кыргызской Республики.

В данном случае Правительство Кыргызской Республики представлено Министерством Финансов Кыргызской Республики. Национальный банк Кыргызской Республики является банком Кыргызской Республики и находится в ее собственности. Операции с Министерством Финансов Кыргызской Республики представляют собой инвестиции в долговые ценные бумаги, удерживаемые до погашения (примечание 9), а также счета Министерства Финансов Кыргызской Республики, представленные в консолидированном отчете о финансовом положении и примечании 17. Процентные доходы и расходы по этим остаткам представлены в примечании 20.

Информация об операциях Национального банка с другими связанными сторонами представлена далее:

Вознаграждение и задолженность членов Правления Национального банка представлены следующим образом:

	31 декабря 2009 года		31 декабря 2008 года	
	Операции со связанными сторонами	Итого по категории в соответствии со статьями финансовой отчетности	Операции со связанными сторонами	Итого по категории в соответствии со статьями финансовой отчетности
Вознаграждение ключевого управленческого персонала за год:				
Заработная плата	8 944	175 880	7 556	137 298
Задолженность ключевого управленческого персонала:				
Кредиты сотрудникам				
На начало года	5 347	52 794	4 949	51 778
Выдано	6 250	33 350	795	10 959
Погашено	(1 124)	(14 751)	(397)	(9 943)
На конец года	10 473	71 393	5 347	52 794

В консолидированном отчете о прибыли и убытках за годы, закончившиеся 31 декабря 2009 и 2008 гг., были отражены следующие суммы, возникшие по операциям со связанными сторонами:

	Год, закончившийся 31 декабря 2009 года		Год, закончившийся 31 декабря 2008 года	
	Операции со связанными сторонами	Итого по категории в соответствии со статьями финансовой отчетности	Операции со связанными сторонами	Итого по категории в соответствии со статьями финансовой отчетности
Процентные доходы				
- Кредиты сотрудникам	544	2 899	352	1 836
Прочие доходы				
- дочерние компании	3 011	24 392	2 143	30 362

28. СПРАВЕДЛИВАЯ СТОИМОСТЬ ФИНАНСОВЫХ ИНСТРУМЕНТОВ

Расчеты справедливой стоимости финансовых инструментов соответствуют требованиям МСФО 7 «Финансовые инструменты: раскрытие» и МСБУ 39 «Финансовые инструменты: признание и оценка». Справедливая стоимость определяется как стоимость, по которой финансовый инструмент может быть приобретен при совершении сделки между хорошо осведомленными, желающими совершить такую сделку, независимыми друг от друга сторонами, кроме случаев принудительной или ликвидационной продажи. В связи с отсутствием активного рынка для некоторых финансовых инструментов Национального Банка, оценка необходимая для получения справедливой стоимости, основывается на текущих экономических условиях специфических рисков, присущих финансовому инструменту. Руководство Национального Банка считает, что текущая стоимость всех финансовых активов и обязательств соответствует их справедливой стоимости.

Справедливая стоимость инвестиции в дочернюю компанию с балансовой стоимостью 15 000 тыс. сомов по состоянию на 31 декабря 2009 и 2008 гг., соответственно, не может быть определена в связи с тем, что она не котируется. (Примечание 9). Соответственно она не включена в иерархию справедливой стоимости, представленную ниже.

Иерархия справедливой стоимости

Финансовые активы, учитываемые по справедливой стоимости, в консолидированном отчете о финансовом положении представляются в соответствии с иерархией справедливой стоимости. Эта иерархия группирует финансовые активы и обязательства согласно трем уровням, основываясь на значимости вводимых данных при оценке справедливой стоимости активов и обязательств. Иерархия справедливой стоимости имеет следующие уровни:

Уровень 1 - котируемые цены на активных рынках для идентичных активов и обязательств.

Уровень 2 - вводные данные кроме котируемых цен, включенных в уровень 1, которые обозримы для активов и обязательств или напрямую (то есть цены), или косвенно (то есть полученные от цен).

Уровень 3 - вводные данные для активов и обязательств, которые не основаны на обозримых рыночных данных (необозримые вводные данные).

Единственным финансовым инструментом, оцениваемым по справедливой стоимости, в отчете о финансовом положении Национального Банка являются инвестиции в долговые ценные бумаги иностранных государств и международных финансовых институтов, которые учитываются как имеющиеся в наличии для продажи и цены которых котируются на активных фондовых биржах.

	Уровень 1	Уровень 2	Уровень 3	31 декабря 2009 года Итого
ФИНАНСОВЫЕ АКТИВЫ				
Долговые ценные бумаги, имеющиеся в наличии для продажи	20 785 020	-	-	20 785 020
	Уровень 1	Уровень 2	Уровень 3	31 декабря 2008 года Итого
ФИНАНСОВЫЕ АКТИВЫ				
Долговые ценные бумаги, имеющиеся в наличии для продажи	22 234 147	-	-	22 234 147

29. ПОЛИТИКА УПРАВЛЕНИЯ РИСКАМИ

Управление рисками играет важную роль в деятельности Национального банка. Основные риски, присущие деятельности Национального банка, включают кредитный риск и рыночный риск.

Для обеспечения действенной и эффективной политики управления рисками Национальный банк определил основные принципы управления рисками, основная цель которых состоит в том, чтобы защитить Национальный банк от существующих рисков и позволить ему достигнуть запланированных показателей. Указанные принципы используются Национальным банком при управлении следующими рисками:

Кредитный риск

Национальный банк подвергается кредитному риску, т.е. риску неисполнения своих обяза-

тельств контрагентами по финансовому инструменту и, вследствие этого, возникновения у Национального банка финансового убытка.

Управление кредитным риском в Национальном банке осуществляется посредством постоянного и непрерывного мониторинга, контроля и наблюдения за источниками риска. Для этого вырабатываются критерии и требования к контрагентам, а также ограничения по инструментам и размерам активов.

В целях минимизации кредитного риска используется политика управления рисками, в которой установлены требования к контрагентам Национального банка. Согласно данной политике, контрагентами Национального банка могут быть центральные банки, финансовые институты или коммерческие банки с высоким рейтингом по классификации Moody's Investors Service и/или аналогичным уровнем рейтинга по классификации других ведущих рейтинговых агентств мира (Standard & Poor's Corporation, Fitch IBCA).

Финансовые активы классифицируются с учетом текущих кредитных рейтингов, присвоенных международно-признанными рейтинговыми агентствами, такими как Moody's. Самый высокий рейтинг – Ааа. Инвестиционный уровень финансовых активов соответствует рейтингам от Ааа до Ваа. Финансовые активы с рейтингом ниже Ваа относятся к спекулятивному уровню.

Принимая во внимание статус Национального банка как центрального банка, контрагенты разделены на две группы:

Группа А

- центральные банки высокоразвитых промышленных государств со стабильной экономической и политической ситуацией и суверенным рейтингом не ниже Аа3 по классификации Moody's Investors Service;
- финансовые организации, институты и банки, имеющие международный (транснациональный) статус;
- иностранные коммерческие банки, имеющие рейтинг не ниже Аа3 по классификации Moody's Investors Service.

Группа В

- центральные банки государств с суверенным рейтингом ниже Аа3 по классификации Moody's Investors Service;
- институты, указанные в международных договорах, подписанных Кыргызской Республикой;
- иностранные коммерческие банки, имеющие рейтинг ниже Аа3, но не ниже Ваа3 по классификации Moody's Investors Service.

Решение о ведении инвестиционной деятельности с контрагентами группы А, т.е. ограничения по отдельным контрагентам, инструментам инвестирования и по размерам активов устанавливаются в соответствии с полномочиями Инвестиционным Комитетом Национального банка. Решение о ведении инвестиционной деятельности по каждому контрагенту группы В принимается и утверждается Правлением Национального банка по представлению Инвестиционного Комитета Национального банка.

Далее представлена классификация финансовых активов Национального банка по кредитным рейтингам по состоянию на 31 декабря 2009 года:

	Aaa	Aa	A	Baa	<Baa	Кредитный рейтинг не присвоен	На 31 декабря 2009 года Итого
Драгоценные металлы	-	4 002 740	-	-	-	-	4 002 740
Средства в банках и других финансовых учреждениях	38 356 143	6 181 337	-	18 050	5 298	8 164	44 568 992
Кредиты выданные	-	-	-	-	-	68 166	68 166
Инвестиции, имеющиеся в наличии для продажи	20 785 020	-	-	-	-	15 000	20 800 020
Инвестиции, удерживаемые до погашения	-	-	-	-	-	3 405 315	3 405 315
Прочие финансовые активы	-	-	-	-	-	400 517	400 517

По состоянию на 31 декабря 2008 года:

	Aaa	Aa	A	Baa	<Baa	Кредитный рейтинг не присвоен	На 31 декабря 2008 года Итого
Драгоценные металлы	681 933	2 103 425	-	-	-	-	2 785 358
Средства в банках и других финансовых учреждениях	17 948 108	4 649 029	-	13 650	4 737	-	22 615 524
Кредиты выданные	-	-	-	-	-	2 441	2 441
Инвестиции, имеющиеся в наличии для продажи	22 234 147	-	-	-	-	15 000	22 249 147
Инвестиции, удерживаемые до погашения	-	-	-	-	-	3 505 088	3 505 088
Прочие финансовые активы	-	-	-	-	-	338 600	338 600

Одним из критериев контроля за кредитным риском является определение максимальной суммы размещения у одного контрагента, а также в разрезе географических сегментов.

Максимальное размещение финансового актива у одного контрагента

Максимальное размещение финансового актива у одного контрагента Национального банка может существенно варьироваться в зависимости от индивидуальных рисков, присущих конкретным активам, и общих рыночных рисков.

В следующей таблице представлено максимальное размещение финансового актива у одного контрагента по балансовым финансовым активам:

	31 декабря 2009 года		31 декабря 2008 года	
	Максимальное размещение финансового актива у одного контрагента	Итого по категории в соответствии со статьями финансовой отчетности	Максимальное размещение финансового актива у одного контрагента	Итого по категории в соответствии со статьями финансовой отчетности
Драгоценные металлы	4 002 460	4 002 740	1 193 383	2 785 358
Средства в банках и других финансовых учреждениях	15 027 926	44 568 992	6 236 984	22 615 524
Кредиты банкам	66 832	68 166	2 441	2 441
Инвестиции, имеющиеся в наличии для продажи	7 620 711	20 800 020	13 755 663	22 249 147
Инвестиции, удерживаемые до погашения	3 405 315	3 405 315	3 505 088	3 505 088

Географическая концентрация

Инвестиционный Комитет Национального банка на постоянной основе отслеживает финансовое состояние своих контрагентов для оценки страновых рисков. Данный подход позволяет Национальному банку свести к минимуму возможные убытки от изменений инвестиционного климата в странах размещения золотовалютных резервов Национального банка.

Информация о географической концентрации активов и обязательств представлена в следующих таблицах:

	Кыргызская Республика	Страны ОЭСР	Другие страны, не входящие в ОЭСР	Международные финансовые организации	31 декабря 2009 года Итого
ФИНАНСОВЫЕ АКТИВЫ					
Драгоценные металлы	-	4 002 740	-	-	4 002 740
Средства в банках и других финансовых учреждениях	8 164	22 357 675	18 050	22 185 103	44 568 992
Кредиты выданные	68 166	-	-	-	68 166
Инвестиции, имеющиеся в наличии для продажи	15 000	20 546 792	-	238 228	20 800 020
Инвестиции, удерживаемые до погашения	3 405 315	-	-	-	3 405 315
Прочие финансовые активы	400 517	-	-	-	400 517
ИТОГО ФИНАНСОВЫЕ АКТИВЫ	<u>3 897 162</u>	<u>46 907 207</u>	<u>18 050</u>	<u>22 423 331</u>	<u>73 245 750</u>
ФИНАНСОВЫЕ ОБЯЗАТЕЛЬСТВА					
Банкноты и монеты в обращении	35 738 688	-	-	-	35 738 688
Средства банков и других финансовых учреждений	8 539 268	-	-	10 170	8 549 438
Средства Правительства Кыргызской Республики	3 980 348	-	-	-	3 980 348
Выпущенные долговые ценные бумаги	1 059 543	-	-	-	1 059 543
Кредиты полученные	126 779	-	-	13 330 881	13 457 660
Прочие финансовые обязательства	24 847	-	55 624	-	80 471
ИТОГО ФИНАНСОВЫЕ ОБЯЗАТЕЛЬСТВА	<u>49 469 473</u>	<u>-</u>	<u>55 624</u>	<u>13 341 051</u>	<u>62 866 148</u>
ЧИСТАЯ ПОЗИЦИЯ	<u>(45 572 311)</u>	<u>46 907 207</u>	<u>(37 574)</u>	<u>9 082 280</u>	

	Кыргызская Республика	Страны ОЭСР	Другие страны, не входящие в ОЭСР	Между- народные финансовые организации	31 декабря 2008 года Итого
ФИНАНСОВЫЕ АКТИВЫ					
Драгоценные металлы	-	2 785 358	-	-	2 785 358
Средства в банках и других финансовых учреждениях	-	14 178 891	13 650	8 422 983	22 615 524
Кредиты выданные	2 441	-	-	-	2 441
Инвестиции, имеющиеся в наличии для продажи	15 000	22 234 147	-	-	22 249 147
Инвестиции, удерживаемые до погашения	3 505 088	-	-	-	3 505 088
Прочие финансовые активы	338 600	-	-	-	338 600
ИТОГО ФИНАНСОВЫЕ АКТИВЫ	<u>3 861 129</u>	<u>39 198 396</u>	<u>13 650</u>	<u>8 422 983</u>	<u>51 496 158</u>
ФИНАНСОВЫЕ ОБЯЗАТЕЛЬСТВА					
Банкноты и монеты в обращении	30 803 279	-	-	-	30 803 279
Средства банков и других финансовых учреждений	4 381 764	-	-	14 230	4 395 994
Средства Правительства Кыргызской Республики	4 774 147	-	-	-	4 774 147
Выпущенные долговые ценные бумаги	1 641 751	-	-	-	1 641 751
Кредиты полученные	138 825	-	-	6 623 861	6 762 686
Прочие финансовые обязательства	119 314	-	50 449	-	169 763
ИТОГО ФИНАНСОВЫЕ ОБЯЗАТЕЛЬСТВА	<u>41 859 080</u>	<u>-</u>	<u>50 449</u>	<u>6 638 091</u>	<u>48 547 620</u>
ЧИСТАЯ ПОЗИЦИЯ	<u>(38 012 951)</u>	<u>39 198 396</u>	<u>(36 799)</u>	<u>(1 784 892)</u>	

Риск ликвидности

Риск ликвидности – это риск неспособности оплатить текущие обязательства вследствие недостатка ликвидных активов и/или отсутствия доступа к дополнительному финансированию. Руководство считает, что риск ликвидности не является присущим деятельности Национального банка в связи с особенностями его статуса.

Анализ риска ликвидности представлен в следующей таблице, основанной на имеющейся информации:

	До 1 мес.	1-3 мес.	3 мес.- 1 год	1 год- 5 лет	Более 5 лет	Срок погашения не установлен	31 декабря 2009 года Итого
ФИНАНСОВЫЕ АКТИВЫ							
Драгоценные металлы	722 832	3 279 908	-	-	-	-	4 002 740
Средства в банках и других финансовых учреждениях	26 902 808	14 181 171	3 363 498	-	-	-	44 447 477
Кредиты банкам	657	-	1 319	66 190	-	-	68 166
Инвестиции, имеющиеся в наличии для продажи	4 463 218	9 413 651	6 908 151	-	-	-	20 785 020
Инвестиции, удерживаемые до погашения	4 446	500 053	129 388	1 581 889	639 539	550 000	3 405 315
Итого активы, по которым начисляются проценты	32 093 961	27 374 783	10 402 356	1 648 079	639 539	550 000	72 708 718
Средства в банках и других финансовых учреждениях	121 515	-	-	-	-	-	121 515
Инвестиции, имеющиеся в наличии для продажи	-	-	-	-	-	15 000	15 000
Прочие финансовые активы	298 860	2 337	11 612	46 985	40 723	-	400 517
Итого финансовые активы	32 514 336	27 377 120	10 413 968	1 695 064	680 262	565 000	73 245 750
ФИНАНСОВЫЕ ОБЯЗАТЕЛЬСТВА							
Средства банков и других финансовых учреждений	44 470	-	-	-	-	-	44 470
Средства Правительства Кыргызской Республики	3 459 249	-	-	-	-	-	3 459 249
Выпущенные долговые ценные бумаги	1 059 543	-	-	-	-	-	1 059 543
Кредиты полученные	155 202	182 418	724 704	3 834 929	2 699 625	5 860 782	13 457 660
Итого финансовые обязательства, по которым начисляются проценты	4 718 464	182 418	724 704	3 834 929	2 699 625	5 860 782	18 020 922
Банкноты и монеты в обращении	-	-	-	-	-	35 738 688	35 738 688
Средства банков и других финансовых учреждений	8 504 968	-	-	-	-	-	8 504 968
Средства Правительства Кыргызской Республики	521 099	-	-	-	-	-	521 099
Прочие финансовые обязательства	19 196	63	3 055	692	-	57 465	80 471
Итого финансовые обязательства	13 763 727	182 481	727 759	3 835 621	2 699 625	41 656 935	62 866 148
Разница между активами и обязательствами	18 750 609	27 194 639	9 686 209	(2 140 557)	(2 019 363)		
Разница между активами и обязательствами, по которым начисляются проценты	27 375 497	27 192 365	9 677 652	(2 186 850)	(2 060 086)		
Разница между активами и обязательствами, по которым начисляются проценты, нарастающим итогом	27 375 497	54 567 862	64 245 514	62 058 664	59 998 578		
Разница между активами и обязательствами, по которым начисляются проценты, в процентах к общей сумме активов, нарастающим итогом	37%	74%	88%	85%	82%		

	До 1 мес.	1-3 мес.	3 мес.- 1 год	1 год-5 лет	Более 5 лет	Срок погашения не установлен	31 декабря 2008 года Итого
ФИНАНСОВЫЕ АКТИВЫ							
Драгоценные металлы	1 193 538	340 967	1 250 853	-	-	-	2 785 358
Средства в банках и других финансовых учреждениях	16 945 874	5 155 904	484 375	-	-	-	22 586 153
Кредиты банкам	84	-	-	2 357	-	-	2 441
Инвестиции, имеющиеся в наличии для продажи	6 781 947	9 162 977	4 858 007	1 431 216	-	-	22 234 147
Инвестиции, удерживаемые до погашения	10 102	452 950	764 109	566 387	1 711 540	-	3 505 088
Итого активы, по которым начисляются проценты	24 931 545	15 112 798	7 357 344	1 999 960	1 711 540	-	51 113 187
Средства в банках и других финансовых учреждениях	29 371	-	-	-	-	-	29 371
Инвестиции, имеющиеся в наличии для продажи	-	-	-	-	-	15 000	15 000
Прочие финансовые активы	275 460	1 100	6 085	22 612	33 343	-	338 600
Итого финансовые активы	25 236 376	15 113 898	7 363 429	2 022 572	1 744 883	15 000	51 496 158
ФИНАНСОВЫЕ ОБЯЗАТЕЛЬСТВА							
Средства банков и других финансовых учреждений	34 257	-	-	-	-	-	34 257
Средства Правительства Кыргызской Республики	4 374 479	-	-	-	-	-	4 374 479
Выпущенные долговые ценные бумаги	1 421 408	193 500	26 843	-	-	-	1 641 751
Кредиты полученные	129 482	277 826	668 324	3 514 283	2 172 771	-	6 762 686
Итого финансовые обязательства, по которым начисляются проценты	5 959 626	471 326	695 167	3 514 283	2 172 771	-	12 813 173
Банкноты и монеты в обращении	-	-	-	-	-	30 803 279	30 803 279
Средства банков и других финансовых учреждений	4 361 737	-	-	-	-	-	4 361 737
Средства Правительства Кыргызской Республики	399 668	-	-	-	-	-	399 668
Прочие финансовые обязательства	110 936	-	8 378	-	-	50 449	169 763
Итого финансовые обязательства	10 831 967	471 326	703 545	3 514 283	2 172 771	30 853 728	48 547 620
Разница между активами и обязательствами	14 404 409	14 642 572	6 659 884	(1 491 711)	(427 888)	-	-
Разница между активами и обязательствами, по которым начисляются проценты	18 971 919	14 641 472	6 662 177	(1 514 323)	(461 231)	-	-
Разница между активами и обязательствами, по которым начисляются проценты, нарастающим итогом	18 971 919	33 613 391	40 275 568	38 761 245	38 300 014	-	-
Разница между активами и обязательствами, по которым начисляются проценты, в процентах к общей сумме активов, нарастающим итогом	37%	65%	78%	75%	74%	-	-

Приведенная ниже таблица показывает распределение обязательств Национального банка по состоянию на 31 декабря 2009 и 2008 гг. по контрактным недисконтированным денежным потокам. Обязательства, которые должны быть выплачены по востребованию, классифицированы, основываясь на предположении, что платеж будет востребован немедленно. Однако, Национальный банк ожидает, что многие из контрагентов не потребуют платежа в самые возможно ранние сроки и таблица не отражает ожидаемых денежных потоков, основанных на истории удерживания депозитов Национального банка.

	До 1 мес.	1-3 мес.	3 мес.-1 год	1 год-5 лет	Более 5 лет	Срок погашения не установлен	31 декабря 2009 года Итого
ФИНАНСОВЫЕ ОБЯЗАТЕЛЬСТВА							
Средства банков и других финансовых учреждений	44 470	-	-	-	-	-	44 470
Средства Правительства Кыргызской Республики	3 459 249	-	-	-	-	-	3 459 249
Выпущенные долговые ценные бумаги	1 060 000	-	-	-	-	-	1 060 000
Кредиты полученные	218 737	185 287	742 345	3 867 032	2 744 060	5 866 536	13 623 997
Итого финансовые обязательства, по которым начисляются проценты	4 782 456	185 287	742 345	3 867 032	2 744 060	5 866 536	18 187 716
Банкноты и монеты в обращении	-	-	-	-	-	35 738 688	35 738 688
Средства банков и других финансовых учреждений	8 504 968	-	-	-	-	-	8 504 968
Средства Правительства Кыргызской Республики	521 099	-	-	-	-	-	521 099
Прочие финансовые обязательства	19 196	63	3 055	692	-	57 465	80 471
Итого финансовые обязательства	13 827 719	185 350	745 400	3 867 724	2 744 060	41 662 689	63 032 942

	До 1 мес.	1-3 мес.	3 мес.-1 год	1 год-5 лет	Более 5 лет	Срок погашения не установлен	31 декабря 2008 года Итого
ФИНАНСОВЫЕ ОБЯЗАТЕЛЬСТВА							
Средства банков и других финансовых учреждений	34 257	-	-	-	-	-	34 257
Средства Правительства Кыргызской Республики	4 374 479	-	-	-	-	-	4 374 479
Выпущенные долговые ценные бумаги	1 435 191	195 376	27 103	-	-	-	1 657 670
Кредиты полученные	153 479	283 945	675 840	3 531 547	2 215 421	-	6 860 232
Итого финансовые обязательства, по которым начисляются проценты	5 997 406	479 321	702 943	3 531 547	2 215 421	-	12 926 638
Банкноты и монеты в обращении	-	-	-	-	-	30 803 279	30 803 279
Средства банков и других финансовых учреждений	4 361 737	-	-	-	-	-	4 361 737
Средства Правительства Кыргызской Республики	399 668	-	-	-	-	-	399 668
Прочие финансовые обязательства	110 936	-	8 378	-	-	50 449	169 763
Итого финансовые обязательства	10 869 747	479 321	711 321	3 531 547	2 215 421	30 853 728	48 661 085

Средние эффективные процентные ставки

Следующая таблица показывает эффективные процентные ставки по активам и обязательствам Национального банка на 31 декабря 2009 и 2008 гг.

	Средние эффективные процентные ставки 2009	Средние эффективные процентные ставки 2008
Активы:		
По активам, по которым начисляются проценты		
Драгоценные металлы	0.01%	0.15%
Средства в банках и других финансовых учреждениях	0.26%	2.95%
Инвестиции, имеющиеся в наличии для продажи	1.68%	1.71%
Инвестиции, удерживаемые до погашения	8.72%	14.89%
Обязательства:		
По обязательствам, по которым начисляются проценты по фиксированным ставкам		
Средства банков и других финансовых учреждений	-	1.04%
Средства, привлеченные по договорам продажи и обратной покупки ценных бумаг	-	10.49%
Выпущенные долговые ценные бумаги	0.82%	11.73%
Средства Правительства Кыргызской Республики	1.38%	1.92%
Кредиты полученные	0.40%	0.63%

Рыночный риск

Рыночный риск включает в себя процентный риск, валютный риск и другие ценовые риски, которым подвержен Национальный банк.

Процентный риск

Процентный риск – это риск возникновения потерь из-за неблагоприятного изменения процентных ставок на денежном рынке, который возникает из-за несбалансированности суммы активов и обязательств с плавающей процентной ставкой и/или возникновения временных разрывов по срокам погашения активов и обязательств с фиксированной процентной ставкой.

В целях минимизации влияния процентного риска Правлением Национального банка устанавливаются ограничения максимальной средневзвешенной длительности инвестиционных активов, максимальной доли в портфеле инвестиционных активов (в процентах), а также максимальная срочная структура утвержденных инвестиционных инструментов.

Валютный риск

Национальный банк имеет активы и обязательства, выраженные в нескольких иностранных валютах. Валютный риск возникает тогда, когда фактические или прогнозируемые активы в иностранной валюте являются больше или меньше обязательств в этой же валюте.

Основными направлениями управления рыночным риском для Национального банка являются прогнозирование и минимизация потерь от изменения процентных ставок, обменных курсов.

С целью минимизации рыночного риска с учетом результатов периодических оценок и мониторинга источников возникновения риска Правлением Национального банка устанавливаются ограничения по инструментам, срочности и структуре валют.

Структурное подразделение, сопровождающее заключение сделок, осуществляет постоянный мониторинг и анализ финансовых рынков и экономической политики стран-контрагентов, которая влияет на рыночную конъюнктуру. На основе этих данных, а также ожиданий профессиональных участников рынков, составляется прогноз рыночных цен, обменных курсов и процентных ставок и оценивается уровень потенциальных потерь для Национального банка.

Национальный банк управляет валютным риском путем установления ограничений по отношению к финансовым инструментам, срокам погашения и валютам, которые регулярно проверяются и утверждаются Правлением Национального банка.

Анализ чувствительности к изменению процентной ставки

В приведенной ниже таблице представлен анализ чувствительности к процентному риску, который был сделан на основе «обоснованно возможных изменений в рискованных переменных». Степень этих изменений определяется руководством и отражается в отчетах об управлении риском, которые представляются управленческому персоналу Национального банка.

Влияние на прибыль и капитал, исходя из номинальной стоимости активов по состоянию на 31 декабря 2009 г. и 31 декабря 2008 г., представлено следующим образом:

	На 31 декабря 2009 года		На 31 декабря 2008 года	
	Процентная ставка +1%	Процентная ставка -1%	Процентная ставка +1%	Процентная ставка -1%
ФИНАНСОВЫЕ АКТИВЫ:				
Средства в банках и других финансовых учреждениях	152 997	(152 997)	109 619	(109 619)
Инвестиции, удерживаемые до погашения	12 681	(12 681)	18 045	(18 045)
ФИНАНСОВЫЕ ОБЯЗАТЕЛЬСТВА:				
Средства банков и других финансовых учреждений	-	-	(342)	342
Средства Правительства Кыргызской Республики	(39 803)	39 803	(43 745)	43 745
Кредиты полученные	(935)	935	(1 230)	1 230
Чистое влияние на прибыль	<u>124 940</u>	<u>(124 940)</u>	<u>82 347</u>	<u>82 347</u>
ФИНАНСОВЫЕ АКТИВЫ:				
Инвестиции, имеющиеся в наличии для продажи	(49 649)	46 356	(61 349)	61 991
Влияние на капитал	<u>(49 649)</u>	<u>46 356</u>	<u>(61 349)</u>	<u>61 991</u>

Валютный риск

Валютный риск представляет собой риск изменения стоимости финансового инструмента в связи с изменением курсов обмена валют. Финансовое положение и денежные потоки Национального банка подвержены воздействию колебаний курсов обмена иностранных валют.

Информация об уровне валютного риска Национального банка представлена далее:

	Доллар США 1 USD = 44.0917 сом	Евро 1 EUR = 63.5229 сом	СПЗ 1 SDR = 69.1644 сом	Канадский доллар 1 CAD = 41.9901 сом	Австралийский доллар 1 AUD = 39.0167 сом	Швейцарский франк 1 CHF = 42.5657 сом	Английский фунт стерлингов 1 GBP = 70.4012 сом	Итого 31 декабря 2009 года
ФИНАНСОВЫЕ АКТИВЫ								
Драгоценные металлы	-	-	-	-	-	-	-	4 002 740
Средства в банках и других финансовых учреждениях	-	12 210 436	7 153 060	5 129 010	649 952	2 767 616	3 299 919	116 980 44 568 992
Кредиты банкам	66 832	1 334	-	-	-	-	-	68 166
Инвестиции, имеющиеся в наличии для продажи	15 000	6 095 641	-	-	7 620 711	1 096 409	-	20 800 020
Инвестиции, удерживаемые до погашения	3 405 315	-	-	-	-	-	-	3 405 315
Прочие финансовые активы	127 359	31 761	-	-	-	-	-	400 517
Итого финансовые активы	3 614 506	18 337 838	7 153 060	5 129 010	8 270 663	3 864 025	3 299 919	4 119 720 73 245 750
ФИНАНСОВЫЕ ОБЯЗАТЕЛЬСТВА								
Банкноты и монеты в обращении	35 738 688	-	-	-	-	-	-	35 738 688
Средства банков и других финансовых учреждений	5 376 865	11	-	-	-	-	14	8 549 438
Средства Правительства Кыргызской Республики	2 081 101	138 147	-	1 312 736	-	-	-	3 980 348
Выпущенные долговые ценные бумаги	1 059 543	-	-	-	-	-	-	1 059 543
Кредиты полученные	-	220 670	13 236 990	-	-	-	-	13 457 660
Прочие финансовые обязательства	24 838	9	-	-	-	-	-	55 624 80 471
Итого финансовые обязательства	44 281 035	3 841 591	13 236 990	1 312 736	-	-	14	55 624 62 866 148
ОТКРЫТАЯ БАЛАНСОВАЯ ПОЗИЦИЯ	(40 666 529)	15 615 418	(6 083 930)	3 816 274	8 270 663	3 864 025	3 299 905	4 064 096

	Доллар США 1 USD = 39.4181 сом	Евро 1 EUR = 55.4790 сом	СПЗ 1 СПЗ = 60.8466 сом	Канадский доллар 1 CAD = 32.4723 сом	Австралийский доллар 1 AUD = 26.9955 сом	Швейцарский франк 1 CHF = 36.6799 сом	Английский фунт 1 GBP = 58.2067 сом	31 декабря 2008 года Итого
ФИНАНСОВЫЕ АКТИВЫ								
Драгоценные металлы	-	-	-	-	-	-	-	2 785 358
Средства в банках и других финансовых учреждениях	-	6 697 166	5 922 116	2 186 000	3 461 839	18 630	1 664 227	2 650 965
Кредиты банкам	-	2 441	-	-	-	-	-	2 441
Инвестиции, имеющиеся в наличии для продажи	15 000	5 316 659	8 353 691	-	487 183	5 525 225	2 551 389	-
Инвестиции, удерживаемые до погашения	3 505 088	-	-	-	-	-	-	-
Прочие финансовые активы	70 455	240 405	27 740	-	-	-	-	-
Итого финансовые активы	3 590 543	12 256 671	14 303 547	2 186 000	3 949 022	5 543 855	4 215 616	2 650 965
								2 799 939
								51 496 158
ФИНАНСОВЫЕ ОБЯЗАТЕЛЬСТВА								
Банкноты и монеты в обращении	30 803 279	-	-	-	-	-	-	-
Средства банков и других финансовых учреждений	3 786 985	609 009	-	-	-	-	-	-
Средства Правительства Кыргызской Республики	2 905 352	18 228	224 488	-	1 612 489	-	-	-
Выпущенные долговые ценные бумаги	1 641 751	-	-	-	-	-	-	-
Кредиты полученные	-	263 296	-	6 499 390	-	-	-	-
Прочие финансовые обязательства	119 251	63	-	-	-	-	-	-
Итого финансовые обязательства	39 256 618	890 596	224 488	6 499 390	1 612 489	-	-	64 039
								48 547 620
ОТКРЫТАЯ БАЛАНСОВАЯ ПОЗИЦИЯ								
	(35 666 075)	11 366 075	14 079 059	(4 313 390)	2 336 533	5 543 855	4 215 616	2 650 965
								2 735 900

Анализ чувствительности к валютному риску

В приведенной ниже таблице представлен анализ чувствительности Национального банка к увеличению и уменьшению курса иностранной валюты к сому. 10% - это уровень чувствительности, который используется внутри Национального банка при составлении отчетов о валютном риске для ключевого управленческого персонала Национального банка и представляет собой оценку руководством Национального банка возможного изменения валютных курсов. В анализ чувствительности включены только суммы в иностранной валюте, имеющиеся на конец периода, при конвертации которых на конец периода используются курсы, измененные на 10% по сравнению с действующими.

Ниже представлен анализ чувствительности финансовых инструментов к валютному риску по состоянию на 31 декабря 2009 г. и 31 декабря 2008 г.:

	На 31 декабря 2009 года		На 31 декабря 2008 года	
	сом/доллар США +10%	сом/доллар США -10%	сом/доллар США +10%	сом/доллар США -10%
Влияние на прибыль или убытки	1 561 542	(1 561 542)	1 136 608	(1 136 608)

	На 31 декабря 2009 года		На 31 декабря 2008 года	
	сом/евро +10%	сом/евро -10%	сом/евро +10%	сом/евро -10%
Влияние на прибыль или убытки	1 819 968	(1 819 968)	1 407 906	(1 407 906)

	На 31 декабря 2009 года		На 31 декабря 2008 года	
	сом/СПЗ +10%	сом/СПЗ -10%	сом/СПЗ +10%	сом/СПЗ -10%
Влияние на прибыль или убытки	(608 393)	608 393	(431 339)	431 339

	На 31 декабря 2009 года		На 31 декабря 2008 года	
	сом/канадский доллар +10%	сом/канадский доллар -10%	сом/канадский доллар +10%	сом/канадский доллар -10%
Влияние на прибыль или убытки	381 627	(381 627)	233 653	(233 653)

	На 31 декабря 2009 года		На 31 декабря 2008 года	
	сом/австралий- ский доллар +10%	сом/австралий- ский доллар -10%	сом/австралий- ский доллар +10%	сом/австралий- ский доллар -10%
Влияние на прибыль или убытки	827 066	(827 066)	554 386	(554 386)

	На 31 декабря 2009 года		На 31 декабря 2008 года	
	сом/ швейцарский франк +10%	сом/ швейцарский франк -10%	сом/ швейцарский франк +10%	сом/ швейцарский франк -10%
Влияние на прибыль или убытки	386 403	(386 403)	421 562	(421 562)

	На 31 декабря 2009 года		На 31 декабря 2008 года	
	сом/ английский фунт стерлингов +10%	сом/ английский фунт стерлингов -10%	сом/ английский фунт стерлингов +10%	сом/ английский фунт стерлингов -10%
Влияние на прибыль или убытки	329 991	(329 991)	265 097	(265 097)

Ограничения анализа чувствительности

В приведенных выше таблицах отражен эффект изменения в основном допущении, тогда как другие допущения остаются неизменными. В действительности, существует связь между допущениями и другими факторами. Также следует отметить, что чувствительность имеет нелинейный характер, поэтому не должна проводиться интерполяция или экстраполяция полученных результатов.

Анализ чувствительности не учитывает, что Национальный банк активно управляет активами и обязательствами. В дополнение к этому финансовое положение Национального банка может быть подвержено изменениям в зависимости от изменений, происходящих на рынке. Например, стратегия Национального банка в области управления финансовыми рисками нацелена на управление риском колебания рынка. В случае резких негативных колебаний цен на рынке ценных бумаг руководство может обращаться к таким методам, как продажа инвестиций, изменение состава инвестиционного портфеля, а также иным методам защиты. Следовательно, изменение допущений может не оказать влияния на обязательства и существенно повлиять на активы, учитываемые на балансе по рыночной цене. В этой ситуации разные методы оценки активов и обязательств могут приводить к значительным колебаниям величины собственных средств.

Другие ограничения в приведенном выше анализе чувствительности включают использование гипотетических движений на рынке с целью раскрытия потенциального риска, которые представляют собой лишь прогноз Национального банка о предстоящих изменениях на рынке, которые невозможно предсказать с какой-либо степенью уверенности. Также ограничением является предположение, что все процентные ставки изменяются идентичным образом.

IV

ПРИЛОЖЕНИЯ

Хронология основных событий в денежно-кредитной сфере в 2009 году

Дата	Содержание
28 ноября 2008 год	Правлением НБКР рассмотрен и одобрен документ «Об основных направлениях денежно-кредитной политики НБКР на 2009-2011 годы».
17 декабря 2008 год	Правлением НБКР одобрено Заявление о денежно-кредитной политике на 2009 год.
8 января	Подписан Указ Президента Кыргызской Республики «О мерах по обеспечению стабильности банковской системы КР».
20 января	В информационном агентстве «Кабар» состоялась пресс-конференция с участием Председателя НБКР, посвященная отчету о денежно-кредитной политике за 2008 год.
22 января	Правлением НБКР принято постановление «О Плана мероприятий Правительства КР и НБКР на 2009 год по реализации «Экономической программы Кыргызской Республики на 2008-2009гг., поддерживаемой механизмом финансирования для преодоления внешних шоков (ESF)».
23 января	Принят Закон «О внесении изменений и дополнений в некоторые законодательные акты Кыргызской Республики», касающийся деятельности кредитных союзов. Данным законом были внесены изменения в Законы «О кредитных союзах», «О кооперативах» и Гражданский кодекс.
28 января	Правлением НБКР утверждены: <ul style="list-style-type: none"> – положение «Об основных требованиях к функционированию платежной системы Кыргызской Республики при возникновении нештатных ситуаций в платежной системе»; – Стратегия развития банковского сектора на период до конца 2011 года; – положение «О научно-исследовательской работе в Национальном банке Кыргызской Республики»; – положение «О Научно-экспертном совете Национального банка Кыргызской Республики»; – Основные направления развития Информационной системы Национального банка Кыргызской Республики на период 2009 – 2014 годы.
30 января	Во исполнение Указа Президента Кыргызской Республики «О мерах по обеспечению стабильности банковской системы Кыргызской Республики» принято постановление Правления НБКР «О создании ОсОО «Специализированный фонд рефинансирования банков».
11 февраля	Правлением НБКР приняты постановления: <ul style="list-style-type: none"> – «О Совместном заявлении Правительства Кыргызской Республики и Национального банка Кыргызской Республики о финансовой и социально-экономической политике на 2009 год»; – «О внесении изменений и дополнений в постановление Правления

Дата	Содержание
	<p>НБКР «Об утверждении новой редакции Положения «О Комитете по надзору НБКР»;</p> <ul style="list-style-type: none"> – «О Положении «Об Узле коллективного пользования SWIFT (УКП SWIFT)».
<p>19 февраля и 28 июля</p>	<p>В Национальном банке состоялись 17-е и 18-е заседания рабочей группы по мониторингу реализации «Среднесрочной стратегии развития микрофинансирования в Кыргызской Республике на 2006-2010 годы» участием представителей Администрации Президента Кыргызской Республики, Аппарата Правительства, Министерства юстиции, Госрегистра, ассоциаций микрофинансовых организаций и кредитных союзов, международных доноров.</p>
<p>20 февраля</p>	<p>В Доме Правительства Премьер-министр Кыргызской Республики провел рабочую встречу с руководителями коммерческих банков страны, представителями Национального банка и Министерства финансов. Целью встречи было обсуждение текущей ситуации, сложившейся на финансовом рынке в условиях мирового финансового кризиса.</p>
<p>25 февраля</p>	<p>Правлением НБКР приняты постановления:</p> <ul style="list-style-type: none"> – «Об отчете о денежно-кредитной политике за 2008 год и денежно-кредитная программа на предстоящий период»; – «О тенденциях развития системы коммерческих банков Кыргызской Республики на 31 декабря 2008 года»; – «О внесении изменений и дополнений в положение «О нормативных актах Национального банка Кыргызской Республики, утвержденное постановлением Правления НБКР от 12 августа 1998 года».
<p>27 февраля</p>	<p>Правлением НБКР принято решение о возобновлении действия лицензии ОАО ИАКБ «Акыл», завершившего процедуру реабилитации.</p> <p>В Национальном банке проведен круглый стол с участием руководителей НБКР, коммерческих банков и Союза банков Кыргызстана. Состоялась презентация ОсОО «Специализированный фонд рефинансирования банков».</p>
<p>2 марта</p>	<p>На всей территории Кыргызской Республики введена в обращение банкнота номиналом 5 000 сом.</p>
<p>4 марта</p>	<p>Состоялась международная региональная конференция «Влияние мирового финансового кризиса на страны Кавказа и Центральной Азии», в которой приняли участие руководители национальных (центральных) банков стран-участниц конференции, представители Администрации Президента и Аппарата Правительства Кыргызской Республики, представители международных финансовых организаций и посольств, аккредитованные в Кыргызской Республике.</p>
<p>5-19 марта</p>	<p>В Кыргызской Республике находилась миссия МВФ в рамках первого обзора экономических показателей Кыргызской Республики по механизму финансирования для преодоления шоков (ESF). В ходе работы состоялись встречи миссии с представителями Правительства Кыргызской Республики, Национального банка, Министерства финансов, Министерства экономического развития и торговли и других ведомств.</p>

Дата	Содержание
11 марта	Правлением НБКР принято постановление «О минимальном размере капитала (собственных средств) для коммерческих банков».
17 марта	<p>Правлением НБКР приняты постановления:</p> <ul style="list-style-type: none"> – «Об одобрении Соглашения между Государственной корпорацией «Банк развития и внешнеэкономической деятельности (Внешэкономбанк)» и Национальным банком Кыргызской Республики о порядке учета и расчетов по Соглашению между Правительством Российской Федерации и Правительством Кыргызской Республики о предоставлении Кыргызской Республике государственного кредита от 3 февраля 2009 года»; – «О Соглашении между Государственной корпорацией «Банк развития и внешнеэкономической деятельности (Внешэкономбанк)» и Национальным банком Кыргызской Республики об обслуживании гарантийного депозита по Соглашению между Правительством Российской Федерации и Правительством Кыргызской Республики о предоставлении Кыргызской Республике государственного кредита от 3 февраля 2009 года и Соглашения между Министерством финансов Кыргызской Республики и Национальным банком Кыргызской Республики об обслуживании гарантийного депозита по Соглашению между Правительством Российской Федерации и Правительством Кыргызской Республики о предоставлении Кыргызской Республике государственного кредита от 3 февраля 2009 года».
25 марта – 4 апреля	<p>В рамках технической помощи МВФ при финансовом содействии Швейцарского Бюро по сотрудничеству в Кыргызской Республике (SECO) в рамках надзорного компонента по усилению структуры противодействия финансированию терроризма и легализации (отмыванию) доходов (ПФТ/ОД), полученных преступным путем, были проведены следующие мероприятия:</p> <ul style="list-style-type: none"> – встреча с экспертом миссии МВФ по обсуждению плана совместных действий в краткосрочном и в среднесрочном периодах; – проведен семинар для сотрудников Национального банка и Службы финансовой разведки по теме «Риск-ориентированный надзор и инспектирование на местах».
26 марта	Правлением НБКР принято постановление «О Политике рефинансирования банков ОсОО «Специализированный фонд рефинансирования банков».
28 марта	<p>Принят Закон Кыргызской Республики «О внесении изменений и дополнений в Закон Кыргызской Республики «О Национальном банке Кыргызской Республики» (об увеличении уставного капитала НБКР до 1 млрд. сом).</p> <p>В целях обеспечения равных условий для всех участников банковского сектора, а также создания условий для продвижения исламского банковского дела в Кыргызской Республике приняты Законы Кыргызской Республики «О внесении дополнений в Закон Кыргызской Республики «О Национальном банке Кыргызской Республики» и «О внесении дополнений в Закон Кыргызской Республики «О банках и банковской деятельности в Кыргызской Республике».</p>
14 апреля	Комитетом по надзору НБКР утверждены Методические рекомендации по

Дата	Содержание
	определению уровня капитала, необходимого для покрытия операционных рисков банков.
15 апреля	Принято постановление Правления НБКР о вступлении Национального банка Кыргызской Республики в Совет Исламских Финансовых услуг (IFSB).
22 апреля	Правлением НБКР утверждены изменения и дополнения в Государственный классификатор платежного оборота.
29 апреля	В условиях кризисных явлений в мировой экономике в качестве меры по поддержанию стабильности в банковской системе и снижению риска массового изъятия населением средств, вложенных в коммерческие банки, принят Закон Кыргызской Республики «О внесении изменений и дополнений в Закон КР «О защите банковских вкладов (депозитов)».
11 мая	<p>Правлением НБКР приняты постановления:</p> <ul style="list-style-type: none"> – «О выдаче ОАО «АзияУниверсалБанк» дополнительной лицензии на право проведения операций с драгоценными металлами»; – «О внесении изменений и дополнений в постановление Правления Национального банка Кыргызской Республики от 25 августа 2005 года № 26/5 «О некоторых нормативных правовых актах Национального банка Кыргызской Республики».
22 мая	Комитетом по надзору НБКР утверждены Методические указания по ведению базы данных об обязательствах банка перед вкладчиками.
27 мая	<p>Правлением НБКР приняты постановления:</p> <ul style="list-style-type: none"> – «Об отчете о денежно-кредитной политике за 1 квартал 2009 года и денежно-кредитной программе на предстоящий период»; – «Об обменном курсе доллара, применяемом для расчета обязательных резервных требований»; – «О тенденциях развития системы коммерческих банков Кыргызской Республики на 31 марта 2009 года»; – «Об унификации (реструктуризации) государственных ценных бумаг, находящихся в портфеле НБКР». <p>Также Правлением НБКР утверждены Правила регулирования деятельности ОсОО «Специализированный фонд рефинансирования банков».</p>
10 июня	<p>Правлением НБКР утверждены:</p> <ul style="list-style-type: none"> – правила создания и/или приобретения дочерних или зависимых компаний коммерческими банками Кыргызской Республики; – нормы обязательных резервов.
17 июня	Принят Закон Кыргызской Республики «О внесении изменения в Закон Кыргызской Республики «О внесении изменений и дополнений в Закон Кыргызской Республики «О Национальном банке Кыргызской Республики» (о введении Закона КР от 28 марта 2009 года в силу с 1 января 2010 г.).
17-25 июня	В Национальном банке с очередным визитом находилась техническая миссия Всемирного Банка с целью обсуждения вопросов по реализации проекта «Модернизация платежной и банковской систем» (МПБС). По итогам

Дата	Содержание
	визита миссия подготовила памятную записку, в которой выразила удовлетворение уровнем реализации проекта МПБС.
15 июля	Правлением НБКР утверждены Правила осуществления денежных переводов по системам денежных переводов в Кыргызской Республике.
29 июля	Правлением НБКР приняты постановления: <ul style="list-style-type: none"> – «О внесении изменений и дополнений в постановление Правления НБКР «О Временной инструкции по работе с депозитами»; – «О внесении изменений и дополнений в постановление Правления НБКР «О новой редакции положения «О лицензировании кредитных союзов»».
4 августа	Была проведена встреча с миссией МВФ по ПФТ/ОД в рамках надзорного компонента. В ходе встречи были обсуждены изменения в законодательстве по ПФТ/ОД, также состоялся обмен мнениями по актуальным вопросам инспектирования банков в рамках ПФТ/ОД.
12 августа	Правлением НБКР приняты постановления: <ul style="list-style-type: none"> – «Об отчете о денежно-кредитной политике за 1 полугодие 2009 года и денежно-кредитной программе на предстоящий период»; – «Об отмене Временных правил выпуска банковских платежных карт «Элкарт» и Временной инструкции «О порядке проведения платежей с использованием банковских платежных карт «Элкарт» через единый межбанковский процессинговый центр».
14 августа	Постановлением Правления НБКР принято постановление «Об изменении количественного критерия денежно-кредитной политики на 2009 год».
24 августа	Комитетом по надзору НБКР принято постановление «О признании утратившим силу постановления Комитета по надзору Национального банка Кыргызской Республики «Об утверждении Процедуры рассмотрения заявки банка на вступление в систему защиты депозитов».
26 августа	Правлением НБКР приняты постановления: <ul style="list-style-type: none"> – «Об утверждении «Порядка открытия, ведения и закрытия специального депозитного счета, предназначенного для легализации денежных средств»; – «О признании утратившим силу постановления Правления НБКР от 10 июня 2008 года N 24/2 «О Положении «О порядке подачи и рассмотрения Национальным банком заявки банка на участие в системе защиты депозитов»; – «Об утверждении положения «Об операциях коммерческих банков с драгоценными металлами»; – «О внесении изменений и дополнений в постановление Правления НБКР «Об утверждении новой редакции Инструкции по определению стандартов адекватности капитала коммерческих банков Кыргызской Республики»; – «О тенденциях развития системы коммерческих банков Кыргызской Республики на 30 июня 2009 года».

Дата	Содержание
4-5 сентября	С целью обсуждения текущей ситуации в банковском секторе был проведен Банковский круглый стол «Иссык-Куль – 2009» с участием представителей НБКР, членов Союза Банков Кыргызстана, руководителей коммерческих банков и микрофинансовых организаций КР, а также представителей государственных органов, ведомств и иных приглашенных лиц.
10-13 сентября	Состоялось очередное XXII заседание Клуба Управляющих центральных банков стран Средней Азии, Черноморского региона и Балкан на тему «Денежно-кредитная политика в условиях глобального финансового кризиса», по итогам которого был подписан Протокол.
14-28 сентября	В Кыргызской Республике находилась миссия МВФ с целью обсуждения последних событий в области макроэкономики, а также доработки проекта Меморандума совместного сотрудничества Кыргызской Республики с МВФ. В ходе визита в Кыргызскую Республику состоялись встречи экспертов МВФ с Премьер-министром Кыргызской Республики, руководителями Национального банка и других ключевых министерств и ведомств.
23 сентября	<p>Правлением НБКР приняты постановления:</p> <ul style="list-style-type: none"> – «Об обменном курсе доллара, применяемом для расчета обязательных резервных требований»; – «Об утверждении Положения «Об операциях, осуществляемых в соответствии с исламскими принципами банковского дела и финансирования»; – «О внесении изменений в постановление Правления НБКР «Об утверждении Инструкции «О порядке соблюдения лимитов открытой валютной позиции коммерческими банками на территории Кыргызской Республики»; – «Об утверждении положения «О консервации коммерческих банков и микрофинансовых компаний, привлекающих депозиты»; – «О внесении изменений в постановление Правления НБКР «О некоторых нормативных правовых актах НБКР».
30 сентября	<p>Правлением НБКР приняты следующие нормативные акты:</p> <ul style="list-style-type: none"> – временное положение «О требованиях к типовым договорам, заключаемым в соответствии с исламскими принципами банковского дела и финансирования»; – положение «О требованиях к учетной политике коммерческих банков, осуществляющих операции в соответствии с исламскими принципами банковского дела и финансирования»; – постановление «О внесении изменений и дополнений в постановление Правления НБКР от 2 марта 2006 года №5/7 «Об утверждении Положения о лицензировании деятельности банков».
14 октября	<p>Правлением НБКР приняты постановления:</p> <ul style="list-style-type: none"> – «Об утверждении инструкции «О порядке соблюдения лимитов открытой валютной позиции банками, осуществляющими операции в соответствии с исламскими принципами банковского дела и финансирования»; – «О проекте Закона Кыргызской Республики «О платежной системе Кыргызской Республики»;

Дата	Содержание
28 октября	<ul style="list-style-type: none"> – «Об утверждении положения «О банковских платежных картах в Кыргызской Республике»; – «О внесении изменений в Положение «О периодическом регулятивном отчете микрокредитной компании/микрокредитного агентства и ломбарда», «О периодическом регулятивном отчете микрофинансовой компании» и «О размере платы за лицензии, выдаваемые НБКР», а также отменено действие положения «О деятельности ломбардов на территории Кыргызской Республики». <p>Правлением НБКР принято постановление «О внесении дополнений в Положение «О минимальных требованиях к внешнему аудиту банков и других финансово-кредитных учреждений, лицензируемых НБКР».</p>
18 ноября	<p>Правлением НБКР приняты постановления:</p> <ul style="list-style-type: none"> – «Об отчете о денежно-кредитной политике за 9 месяцев 2009 года и денежно-кредитной программе на предстоящий период»; – «О норме обязательных резервов»; – «Об утверждении временного положения о регулировании деятельности Закрытого акционерного общества «Фонд развития Кыргызской Республики»; – «О внесении изменений и дополнений в Инструкцию «О требованиях к операциям банков с инсайдерами и аффилированными лицами»; – «О внесении изменений и дополнений в Положение «О требованиях к формированию финансовой отчетности и представлению информации небанковскими учреждениями, действующими на основании лицензии (свидетельства) НБКР»; – «О снятии ряда ограничений в деятельности ОАО «Айыл Банк».
25 ноября	<p>Правлением НБКР приняты постановления:</p> <ul style="list-style-type: none"> – «Об утверждении положения «О требованиях к формированию финансовой отчетности коммерческих банков, осуществляющих операции в соответствии с исламскими принципами банковского дела и финансирования»; – «О тенденциях развития системы коммерческих банков Кыргызской Республики на 30 сентября 2009 года».
16 декабря	<p>Правлением НБКР приняты постановления:</p> <ul style="list-style-type: none"> – «О денежно-кредитной программе на предстоящий период»; – «Об основных направлениях денежно-кредитной политики Национального банка Кыргызской Республики на 2010 год».
23 декабря	<p>Правлением НБКР приняты постановления:</p> <ul style="list-style-type: none"> – «О внесении изменений и дополнений в постановление Правления Национального банка Кыргызской Республики «Об утверждении Правил регулирования деятельности ОсОО «Специализированный фонд рефинансирования банков»; – «О внесении изменений и дополнений в «Положение о периодическом регулятивном отчете кредитного союза, микрокредитной компании/ микрокредитного агентства и микрофинансовой компании».

Дата	Содержание
28 декабря	<p>Правлением НБКР утверждены:</p> <ul style="list-style-type: none">– положение «Об аналитическом балансовом отчете Национального банка»;– инструкция по определению стандартов адекватности капитала банков, осуществляющих операции в соответствии с исламскими принципами банковского дела и финансирования;– положение «О минимальных требованиях по управлению рисками в банках, осуществляющих операции в соответствии с исламскими принципами банковского дела и финансирования»;– положение «О классификации активов и соответствующих отчислениях в резерв на покрытие потенциальных потерь и убытков при осуществлении операций в соответствии с исламскими принципами банковского дела и финансирования»;– положение «О минимальных требованиях по классификации активов и соответствующих отчислениях в резерв на покрытие потенциальных потерь и убытков при осуществлении операций в соответствии с исламскими принципами финансирования в ОАО «Экобанк».

Статистическая информация (таблицы и графики)

Название таблиц

Таблица 1.	Макроэкономические показатели
Таблица 2.	Структура ВВП
Таблица 3.	Структура капитальных вложений по источникам финансирования
Таблица 4.	Денежные агрегаты (на конец периода)
Таблица 5.	Аналитический баланс Национального банка Кыргызской Республики (на конец периода)
Таблица 6.	Внешнеэкономические показатели
Таблица 7.	Инструменты денежно-кредитной политики
Таблица 8.	Процентные ставки по депозитам в национальной валюте (на конец периода)
Таблица 9.	Процентные ставки по депозитам в иностранной валюте (на конец периода)
Таблица 10.	Процентные ставки по кредитам коммерческих банков в национальной валюте (по задолженности на конец периода)
Таблица 11.	Процентные ставки по кредитам коммерческих банков в иностранной валюте (по задолженности на конец периода)
Таблица 12.	Среднегодовой уровень процентных ставок по межбанковским кредитам (без учета сделок с нерезидентами)
Таблица 13.	Платежный баланс Кыргызской Республики
Таблица 14.	Структура государственного и гарантированного государством внешнего долга Кыргызской Республики в разрезе кредиторов
Таблица 15.	Сведения об уставном (акционерном) капитале коммерческих банков (на конец периода)
Таблица 16.	Сводные показатели коммерческих банков (на конец периода)
Таблица 17.	Сведения о головных учреждениях и филиалах коммерческих банков на конец 2009 года
Таблица 18.	Структура кассовых оборотов коммерческих банков и возвратность денег в 2009 году
Таблица 19.	Объем и количество платежей в платежной системе

Название графиков

График 1.	Темпы роста реального валового внутреннего продукта
График 2.	Темпы прироста потребительских цен и цен производителей
График 3.	Денежные агрегаты
График 4.	Депозиты
График 5.	Процентные ставки
График 6.	Индексы номинального и реального эффективных обменных курсов

Таблица 1.

Макроэкономические показатели

	единица измерения	2005	2006	2007	2008	2009
Реальный сектор¹						
Номинальный ВВП	млн. сом.	100 899,2	113 800,1	141 897,7	187 991,9	196 423,1*
Темп прироста реального ВВП	проценты	-0,2	3,1	8,5	8,4	2,3*
Темп прироста объема промышленного производства	проценты	-12,1	-10,2	7,3	14,9	-6,4*
Темп прироста объема валовой продукции сельского хозяйства	проценты	-4,2	1,7	1,5	0,8	7,4*
Розничный товарооборот	млн. сом.	57 683,5	70 875,6	85 896,2	123 262,0	129 487,4
Платные услуги	млн. сом.	16 050,1	19 691,8	24 671,0	-	-
Потребительские цены (в % к предыдущему периоду)		4,9	5,1	20,1	20,0	0,0
- продовольственные товары		9,8	6,7	31,5	20,9	-7,4
- алкогольные напитки и табачные изделия		-	2,5	9,1	13,0	5,2
- непродовольственные товары		2,0	4,6	9,8	16,0	10,4
- услуги		3,2	7,5	10,6	34,4	4,4
Цены производителей (в % к предыдущему периоду)		2,8	15,3	11,9	26,4	12,0
Уровень безработицы	проценты	3,3	3,5	3,3	2,9	2,6
Средняя номинальная заработная плата	сом.	2 612,5	3 270,0	3 990,4	5 422,0	6 253,0
Расчетный минимальный потребительский бюджет	сом.	1 836,6	2 377,2	2 795,9	3 571,0	3 563,2
Финансовый сектор²						
Учетная ставка НБКР (на конец периода)	проценты	4,1	3,2	8,8	15,2	0,9
Рынок государственных казначейских векселей (средняя доходность за период)	проценты					
со сроком обращения:						
- 3 месяца		4,4	4,8	4,8	12,7	10,9
- 6 месяцев		5,2	5,7	5,7	14,3	12,3
- 12 месяцев		6,3	7,0	7,0	15,2	13,6
- 18 месяцев		9,7	9,9	9,6	15,2	-
- 24 месяца		15,6	13,2	11,4	16,4	-
Межбанковский рынок						
Кредиты в национальной валюте:						
- объем (за период)	млн. сом.	1 208,1	3 109,6	1 644,7	2 372,0	2 193,7
- процентная ставка (средняя за период)	проценты	3,2	2,8	3,2	7,6	7,8
Кредиты в иностранной валюте:						
- объем (за период)	млн. сом.	592,9	862,7	824,4	1 088,7	711,2
- процентная ставка (средняя за период)	проценты	4,3	5,7	6,7	5,7	6,0
Операции репо						
- объем оборота	млн. сом.	5 035,6	7 465,9	6 988,9	6 864,1	8 713,1
- процентная ставка (средняя за период)	проценты	4,0	3,3	3,9	8,9	8,4
Валютный рынок						
Операции на межбанковских валютных торгах	тыс. долл. США	205 339,5	351 060,0	614 645,0	883 183,6	657 140,0
Рынок депозитов и кредитов						
Кредиты в национальной валюте:						
- объем (за период)	млн. сом.	3 025,2	4 671,3	8 367,2	9 082,7	9 993,5
- процентная ставка (средняя за период)	проценты	25,4	25,6	23,2	25,9	26,7
Кредиты в иностранной валюте:						
- объем (за период)	млн. сом.	7 578,2	11 547,2	16 145,2	15 280,9	12 005,4
- процентная ставка (средняя за период)	проценты	16,8	17,3	18,5	20,3	21,5
Депозиты в национальной валюте:						
- объем (за период)	млн. сом.	7 976,2	12 647,1	21 973,3	31 446,2	33 842,4
- процентная ставка (средняя за период)	проценты	2,0	1,9	2,1	2,5	2,8
Депозиты в иностранной валюте:						
- объем (за период)	млн. сом.	117 232,9	62 944,7	51 600,9	51 678,1	49 761,5
- процентная ставка (средняя за период)	проценты	0,2	0,5	0,9	0,9	1,7
Государственный бюджет³						
Доходы	млн. сом.	20 368,1	25 081,3	35 529,6	45 479,5	55 322,1
в том числе доля налоговых поступлений	проценты	80,3	79,7	74,7	79,0	65,3
Расходы	млн. сом.	20 143,7	25 297,8	29 480,7	36 944,0	50 034,3
Чистая покупка нефинансовых активов	млн. сом.	-	-	5 918,9	6 970,9	8 211,1
Дефицит (-) / Профицит (+)	млн. сом.	224,4	-216,5	130,0	1 564,7	-2 923,3
в процентах к ВВП	проценты к ВВП	0,2	-0,2	0,1	0,8	-1,5
Внешнеэкономический сектор⁴						
Экспорт товаров и услуг	проценты к ВВП	38,5	45,1	53,6	54,7	61,4*
Импорт товаров и услуг	проценты к ВВП	56,8	79,1	85,4	93,8	79,6*
Счет текущих операций (включая трансферты)	проценты к ВВП	-1,6	-10,1	-6,0	-11,7	0,4*
Резервные активы	месяцы импорта товаров и услуг следующего года	3,2	3,0	3,0	4,0	4,1*

* предварительные данные.

¹ по данным НСК КР.

² по данным НБКР.

³ по данным ЦК МФ КР.

С 2007 года данные приводятся в соответствии с измененной Бюджетной классификацией (приказ МЭФ КР № 254-П от 27.12.06 г., регистрационный номер МЮ КР № 4 от 11.01.07 г.). С 2009 года данные приводятся с учетом ППИ.

⁴ по данным НСК КР, ГТС КР и НБКР.

"-" - операции отсутствуют.

Таблица 2.**Структура ВВП**
(проценты)

	2005	2006	2007	2008	2009*
Сельское хозяйство, охота и лесное хозяйство	28,5	28,7	26,9	23,5	22,1
Горнодобывающая промышленность	0,6	0,4	0,5	0,5	0,6
Обрабатывающая промышленность	12,9	11,0	9,9	13,2	12,5
Производство и распределение электроэнергии, газа и воды	3,9	3,5	2,7	1,4	1,7
Строительство	2,7	2,7	3,6	5,3	5,7
Торговля, ремонт автомобилей, бытовых изделий и предметов личного пользования	17,8	18,4	17,9	16,3	16,4
Гостиницы и рестораны	1,3	1,4	1,2	1,3	1,4
Транспорт и связь	6,6	6,1	7,4	7,9	9,1
Прочие	15,0	15,5	16,4	17,4	19,3
Чистые налоги на продукты	10,8	12,5	13,5	13,1	11,1
Всего	100,0	100,0	100,0	100,0	100,0

По данным НСК КР

* предварительные данные

Таблица 3.**Структура капитальных вложений по источникам финансирования**
(проценты)

	2005	2006	2007	2008	2009*
Всего	100,0	100,0	100,0	100,0	100,0
Внутренние инвестиции	71,6	75,8	78,5	64,0	74,2
в том числе финансируемые за счет:					
республиканского бюджета	6,3	5,4	8,8	10,9	12,3
из них средства на чрезвычайные ситуации	1,9	0,8	-	-	-
местного бюджета	1,3	1,3	2,4	1,8	1,9
средств предприятий и организаций	37,5	47,1	40,8	22,9	23,8
кредитов банкам	-	-	0,6	0,8	6,0
средств населения и других	26,6	22,0	25,9	27,6	30,2
благотворительной помощи	-	-	-	-	0,0
Внешние инвестиции	28,4	24,2	21,5	36,0	25,8
в том числе финансируемые за счет:					
иностранный кредита	11,2	14,6	10,7	12,7	15,3
прямых иностранных инвестиций	1,7	8,0	7,0	19,7	7,4
иностранных грантов и гуманитарной помощи	15,6	1,6	3,9	3,6	3,1

По данным НСК КР

* предварительные данные

“-” - операции отсутствуют

Таблица 4.

Денежные агрегаты (на конец периода)

(млн. сом.)

	2005	2006	2007	2008	2009
Денежная база	15 465,6	22 798,8	31 575,9	35 150,8	41 587,7
Деньги в обращении	13 413,8	19 909,7	27 561,9	30 803,3	35 738,7
Деньги вне банков (M0)	13 065,4	19 410,0	26 674,7	29 385,1	33 882,3
Денежный агрегат (M1)	15014,1	22 690,0	31 555,2	34 270,2	40 269,7
Денежная масса (M2)	15959,3	24 108,1	34 766,2	38 209,3	44 007,9
Денежный агрегат (M2X)	21295,9	32 280,9	43 018,0	48 453,2	58 347,2
Мультипликатор M1	0,97	1,00	1,00	0,97	0,97
Мультипликатор M2	1,03	1,06	1,10	1,09	1,06
Мультипликатор M2X	1,38	1,42	1,36	1,38	1,40
Скорость обращения M1	7,37	6,37	5,44	5,71	5,82
Скорость обращения M2	6,93	5,98	4,98	5,04	5,38
Скорость обращения M2X	4,82	4,49	3,95	4,08	4,13
Деньги вне банков/Депозиты	1,59	1,51	1,63	1,54	1,38
Депозиты/Денежная масса (M2X)	0,39	0,40	0,38	0,39	0,42

Денежная база = деньги в обращении + депозиты финансовых учреждений в НБКР в национальной и иностранной валютах;

Деньги в обращении = выпущенные НБКР банкноты и монеты минус банкноты и монеты в оборотной кассе НБКР;

Деньги вне банков (M0) = деньги в обращении минус банкноты и монеты в кассах коммерческих банков в национальной валюте;

Денежный агрегат (M1) = M0 + расчетные (текущие) счета и депозиты до востребования в национальной валюте;

Денежная масса (M2) = M1 + срочные депозиты в национальной валюте;

Денежная масса (M2X) = M2 + расчетные (текущие) счета и депозиты в иностранной валюте;

Мультипликатор = отношение денежного агрегата к денежной базе;

Скорость обращения денег = отношение номинального объема ВВП к объему денежного агрегата.

Таблица 5.

Аналитический баланс Национального банка Кыргызской Республики (на конец периода)
(млн.сом.)

	2005	2006	2007	2008	2009
Чистые иностранные активы	17 849,7	24 736,0	36 452,1	41 737,1	56 601,6
Чистые международные резервы	17 742,1	24 679,4	37 112,4	41 699,9	62 331,4
Требования к нерезидентам	25 129,7	31 041,8	42 374,1	48 185,5	69 836,8
Обязательства перед нерезидентами	-7 387,7	-6 362,4	-5 261,8	-6 485,6	-7 505,3
Прочие требования к нерезидентам	160,9	110,3	-607,8	74,0	170,9
СДР, полученные в порядке распределения	-	-	-	-	-5 863,2
Расчеты со странами СНГ	-53,3	-53,6	-52,4	-36,8	-37,6
Долгосрочные внешние обязательства	-2 313,7	-2 179,2	-2 026,1	-2 099,4	-2 290,7
Чистые внутренние активы	-70,3	242,0	-2 850,2	-4 486,9	-12 723,2
Чистые требования к органам гос.управления	-	-	-	-	-1 717,7
Чистые требования к правительству	999,4	1 545,0	216,3	354,6	927,8
Требования к правительству	6 358,2	6 024,8	5 757,8	5 258,1	5 024,0
Правительственные ценные бумаги	4 447,3	4 179,3	4 007,0	3 285,2	2 827,9
Кредит Правительству в иностранной валюте	1 910,9	1 845,5	1 750,8	1 972,9	2 196,1
Обязательства перед Правительством	-5 358,8	-4 479,8	-5 541,5	-4 903,5	-4 096,2
Депозиты Правительства	-5 358,8	-4 479,8	-5 420,3	-4 769,8	-3 975,5
Кредит Правительства	-	-	-121,3	-133,7	-120,7
Чистые требования к спец.фондам	-	-	-	-	-2 645,5
Требования к другим депозитным корпорациям	297,2	-192,0	98,1	304,6	322,6
Требования к другим секторам-резидентам	40,3	46,3	51,8	52,8	71,4
Акции и другие формы участия в капитале	-1 462,7	-1 528,5	-2 405,4	-3 892,6	-11 243,2
Прочие статьи	55,5	371,2	-810,9	-1 306,3	-156,3
Денежная база	15 465,6	22 798,8	31 575,9	35 150,8	41 587,7
Деньги в обращении	13 413,8	19 909,7	27 561,9	30 803,3	35 738,7
Обязательства перед другими депозитными корпорациями	2 051,8	2 889,1	4 014,0	4 347,5	5 849,0

“-” - операции отсутствуют

Таблица 6.
Внешнеэкономические показатели

	<i>единица измерения</i>	2005	2006	2007	2008	2009*
Показатели платежного баланса¹						
Общее сальдо	<i>млн. долл. США</i>	29,1	183,7	307,3	83,8	251,7
	<i>проценты к ВВП</i>	1,2	6,4	8,2	1,7	5,5
Текущий счет	<i>млн. долл. США</i>	-38,4	-287,2	-227,7	-603,4	18,3
	<i>проценты к ВВП</i>	-1,6	-10,1	-6,0	-11,7	0,4
Экспорт товаров (ФОБ)	<i>млн. долл. США</i>	686,8	906,0	1 337,8	1 874,4	1 661,8
	<i>проценты к ВВП</i>	27,9	31,8	35,5	37,0	36,5
Импорт товаров (ФОБ)	<i>млн. долл. США</i>	1 105,5	1 792,4	2 613,6	3 753,5	2 756,4
	<i>проценты к ВВП</i>	44,9	62,9	69,3	74,2	60,6
Резервные активы	<i>месяцы импорта товаров и услуг следующего года</i>	3,2	3,0	3,0	4,0	4,1
Государственный внешний долг						
Государственный внешний долг ²	<i>млн. долл. США</i>	1 859,3	1 977,6	2 068,2	2 127,9	2 475,6
	<i>проценты к ВВП</i>	75,6	69,4	54,9	42,0	54,4
	<i>проценты к экспорту товаров и услуг</i>	196,5	153,9	102,3	76,8	96,7
Обслуживание государственного внешнего долга (график) ³	<i>млн. долл. США</i>	112,5	69,3	69,9	79,5	76,9
	<i>проценты к ВВП</i>	4,6	2,4	1,9	1,6	1,7
	<i>проценты к экспорту товаров и услуг</i>	11,9	5,4	3,5	2,9	3,0
Обслуживание государственного внешнего долга (факт)	<i>млн. долл. США</i>	60,6	62,7	66,3	76,7	73,4
	<i>проценты к ВВП</i>	2,5	2,2	1,8	1,5	1,6
	<i>проценты к экспорту товаров и услуг</i>	6,4	4,9	3,3	2,8	2,9

* предварительные данные

¹ по данным НСК КР, ГТС КР и НБКР

² включая кредиты МВФ

³ без учета реструктуризации двустороннего долга в рамках Парижского Клуба Кредиторов в 2002 и 2005 годах

Таблица 7.

Инструменты денежно-кредитной политики

	единица измерения	2005	2006	2007	2008	2009
Кредиты НБКР (за период)						
кредиты (овернайт)	млн. сом.	2 628,5	-	-	1 284,5	635,8
кредиты последней инстанции	млн. сом.	-	-	-	-	-
Учетная ставка НБКР (на конец периода)	проценты	4,1	3,2	8,8	15,2	0,9
Ноты НБКР						
млн. сом.						
со сроком обращения:						
7 дней						
объем продажи (за период)	млн. сом.	-	-	-	2 504,8	4 987,6
доходность (средняя за период)	проценты	-	-	-	9,2	4,8
14 дней						
объем продажи (за период)	млн. сом.	-	72,0	1 773,7	8 323,5	7 182,0
доходность (средняя за период)	проценты	-	3,8	5,0	10,2	6,9
28 дней						
объем продажи (за период)	млн. сом.	146,5	100,0	2 417,4	7 794,1	8 346,1
доходность (средняя за период)	проценты	4,4	3,9	5,8	11,6	7,6
91 день						
объем продажи (за период)	млн. сом.	-	-	38,1	482,2	156,0
доходность (средняя за период)	проценты	-	-	9,6	11,8	18,4
182 дня						
объем продажи (за период)	млн. сом.	-	-	-	20,0	-
доходность (средняя за период)	проценты	-	-	-	10,5	-
Операции на открытом рынке (за период)						
Прямые репо-операции	млн. сом.	17,0	-	-	-	-
Обратные репо-операции	млн. сом.	210,5	1 795,9	3 562,6	1 751,3	556,8
Депозитные операции НБКР						
объем (за период)	млн. сом.	-	50,0	1 664,0	-	-
процентная ставка (средняя за период)	проценты	-	2,0	1,9	-	-
Валютные интервенции НБКР (за период)						
Покупка	млн. долла- ров США	83,2	186,2	282,3	228,5	66,8
Продажа		12,0	-	43,0	175,6	221,9
Валютные своп-операции НБКР (за период)						
Покупка	млн. долла- ров США	1,6	-	-	-	-
Продажа		-	8,4	48,9	69,0	-
Обязательные резервные требования						
Норма резервных требований (на конец периода)	проценты	10,0	10,0	10,0	10,0	9,5
Обязательные резервы (среднегодовые)	млн. сом.	869,2	1 366,7	1 779,4	2 290,1	2 904,9
Избыточные резервы (среднегодовые)	млн. сом.	504,1	711,2	961,4	1 449,9	1 341,8

“-”- операции отсутствуют

Таблица 8.

Процентные ставки по депозитам в национальной валюте (на конец периода)
(проценты)

	2005	2006	2007	2008	2009
По депозитам юридических лиц					
<i>до востребования:</i>	1,43	1,20	1,47	0,35	1,99
<i>по срочным депозитам:</i>	9,01	8,86	6,52	10,29	8,52
<i>в том числе:</i>					
до 1 месяца	9,48	7,47	6,55	7,40	4,42
1-3 месяца	7,04	6,66	6,43	7,00	7,46
3-6 месяцев	10,35	10,09	5,92	8,16	8,89
6-12 месяцев	9,76	10,98	6,80	8,17	8,93
свыше 1 года	10,03	10,11	6,29	10,00	12,80
По депозитам (вкладам) физических лиц					
<i>до востребования:</i>	2,21	2,15	1,42	1,32	1,49
<i>по срочным вкладам:</i>	10,65	10,79	11,10	11,48	12,36
<i>в том числе:</i>					
до 1 месяца	9,59	9,10	9,12	10,18	10,18
1-3 месяца	8,52	9,18	9,33	10,83	10,53
3-6 месяцев	9,76	10,19	10,55	10,97	11,60
6-12 месяцев	10,98	11,54	12,10	12,39	12,92
свыше 1 года	14,04	12,67	11,82	11,88	14,16
Средневзвешенная ставка	4,03	3,64	4,65	6,01	5,29

Таблица 9.

Процентные ставки по депозитам в иностранной валюте (на конец периода)
(проценты)

	2005	2006	2007	2008	2009
По депозитам юридических лиц					
<i>до востребования:</i>	0,16	0,11	0,17	0,01	0,09
<i>по срочным депозитам:</i>	5,80	5,69	6,90	3,58	6,96
<i>в том числе:</i>					
до 1 месяца	4,09	3,93	5,82	3,46	4,73
1-3 месяца	5,44	6,24	3,49	2,80	4,76
3-6 месяцев	6,87	3,59	6,80	3,09	7,53
6-12 месяцев	9,54	9,19	7,67	6,47	9,82
свыше 1 года	4,79	6,45	7,15	3,69	11,73
По депозитам (вкладам) физических лиц					
<i>до востребования:</i>	0,17	0,21	0,09	0,13	0,17
<i>по срочным вкладам:</i>	8,45	8,27	6,85	8,90	10,07
<i>в том числе:</i>					
до 1 месяца	5,92	6,20	6,31	6,16	7,25
1-3 месяца	7,20	7,17	7,21	7,45	8,19
3-6 месяцев	8,23	8,80	8,87	9,28	10,01
6-12 месяцев	9,11	9,36	9,98	10,61	11,03
свыше 1 года	11,53	8,18	4,15	9,07	11,31
Средневзвешенная ставка	1,64	1,51	2,19	1,64	2,15

Таблица 10.

Процентные ставки по кредитам коммерческих банков в национальной валюте
(по задолженности на конец периода)
(проценты)

	2005	2006	2007	2008	2009
Средневзвешенная ставка	24,9	24,4	21,3	23,7	25,3
Промышленность	19,4	21,9	20,4	19,8	21,1
Сельское хозяйство	26,5	28,0	17,3	22,1	24,4
Транспорт и связь	20,9	15,1	17,2	22,9	26,8
Торговля	26,7	26,8	25,8	26,2	27,4
Заготовка и переработка	24,5	23,4	16,4	20,1	22,3
Строительство	21,9	18,3	18,8	20,4	21,0
Ипотека	19,9	17,7	17,8	17,9	18,3
Частным гражданам	27,5	25,8	25,7	27,1	27,7
Прочие	21,6	20,7	18,3	23,2	25,1
в том числе:					
до 1 месяца	24,9	27,8	23,3	25,0	24,9
Промышленность	31,5	28,5	31,9	27,2	34,8
Сельское хозяйство	28,3	27,0	18,8	21,1	22,1
Транспорт и связь	18,9	34,5	32,4	28,7	28,2
Торговля	24,3	28,9	24,3	25,8	28,4
Заготовка и переработка	30,2	35,0	14,2	20,0	24,2
Строительство	30,6	22,3	20,3	23,3	20,2
Ипотека	20,0	18,1	21,6	21,2	22,5
Частным гражданам	33,0	31,0	27,7	27,6	31,9
Прочие	21,9	26,4	24,5	26,2	20,3
1-3 месяцев	27,5	27,9	24,9	23,1	25,4
Промышленность	30,9	25,0	23,1	20,2	28,9
Сельское хозяйство	28,5	28,3	19,3	18,6	22,8
Транспорт и связь	17,0	26,9	27,7	19,8	21,5
Торговля	28,8	29,6	27,3	26,3	27,8
Заготовка и переработка	28,8	22,5	15,4	17,2	25,8
Строительство	25,8	22,7	22,5	21,7	22,6
Ипотека	25,0	20,2	21,3	21,2	16,1
Частным гражданам	28,5	29,3	27,8	28,5	29,4
Прочие	25,3	24,1	24,3	16,8	24,5
3-6 месяцев	24,1	25,6	24,5	25,7	26,1
Промышленность	23,6	19,1	23,4	19,8	29,5
Сельское хозяйство	27,4	28,8	22,4	24,5	25,6
Транспорт и связь	21,5	31,7	31,3	16,3	20,8
Торговля	23,7	28,5	27,4	26,9	28,6
Заготовка и переработка	24,5	30,1	18,8	20,1	23,4
Строительство	21,1	22,9	19,5	25,1	13,2
Ипотека	22,1	20,9	20,0	22,9	14,3
Частным гражданам	29,2	28,8	29,2	28,6	30,4
Прочие	25,2	16,2	15,1	25,5	26,9
6-12 месяцев	27,3	27,8	24,7	26,1	27,4
Промышленность	19,1	25,4	21,4	24,5	21,2
Сельское хозяйство	26,7	29,2	21,8	24,1	25,2
Транспорт и связь	32,9	31,8	30,9	29,0	30,5
Торговля	28,9	28,3	27,0	27,5	28,8
Заготовка и переработка	24,9	24,8	18,0	22,5	22,0
Строительство	22,5	23,2	23,0	16,7	22,0
Ипотека	18,7	19,3	23,1	20,3	22,8
Частным гражданам	28,4	27,6	30,1	28,5	29,1
Прочие	24,5	25,2	17,3	25,3	27,0
свыше 1 года	21,3	19,7	18,7	22,6	24,7
Промышленность	20,4	19,6	19,1	21,4	21,0
Сельское хозяйство	23,3	26,2	15,3	21,6	24,2
Транспорт и связь	30,2	13,8	16,2	26,9	29,5
Торговля	25,4	22,2	23,6	25,4	26,8
Заготовка и переработка	20,8	21,2	15,3	19,2	21,9
Строительство	21,7	15,5	16,5	21,2	23,7
Ипотека	19,5	17,6	17,7	17,7	18,1
Частным гражданам	23,4	23,1	21,9	24,6	25,8
Прочие	18,2	18,0	19,6	23,2	25,1

"-" - операции отсутствуют

Таблица 11.

Процентные ставки по кредитам коммерческих банков в иностранной валюте
(по задолженности на конец периода)
(проценты)

	2005	2006	2007	2008	2009
Средневзвешенная ставка	18,7	18,0	18,1	19,5	20,6
Промышленность	17,5	15,1	15,2	16,3	16,9
Сельское хозяйство	22,2	20,3	19,9	19,8	22,5
Транспорт и связь	18,4	20,2	20,1	21,0	20,0
Торговля	20,5	19,9	19,7	21,5	22,4
Заготовка и переработка	19,0	15,1	14,9	15,1	3,7
Строительство	15,5	16,6	16,1	18,3	21,4
Ипотека	17,8	16,5	16,5	17,2	17,5
Частным гражданам	21,6	21,2	21,3	22,8	24,8
Прочие	15,8	16,6	17,5	18,4	18,3
в том числе:					
до 1 месяца	13,3	18,8	18,0	21,6	24,5
Промышленность	12,9	13,8	15,7	16,1	16,8
Сельское хозяйство	21,2	24,8	23,6	30,1	30,7
Транспорт и связь	25,8	24,5	22,1	22,9	27,8
Торговля	22,0	24,9	19,3	22,5	26,6
Заготовка и переработка	12,8	-	-	-	-
Строительство	7,9	19,1	24,2	18,1	20,0
Ипотека	20,0	20,9	15,0	20,5	21,0
Частным гражданам	24,1	19,4	22,2	25,2	24,8
Прочие	11,9	27,1	20,0	20,3	16,8
1-3 месяцев	16,7	17,4	18,6	20,9	21,1
Промышленность	15,5	15,6	14,7	17,2	18,5
Сельское хозяйство	23,8	23,6	24,2	23,1	24,5
Транспорт и связь	20,6	24,3	22,8	21,1	24,9
Торговля	20,3	19,9	18,5	22,3	21,4
Заготовка и переработка	24,0	22,0	13,3	-	-
Строительство	20,7	24,2	18,1	19,7	18,0
Ипотека	19,2	17,4	15,9	21,5	19,0
Частным гражданам	23,4	26,2	24,5	24,5	26,6
Прочие	10,5	12,6	18,9	18,2	22,4
3-6 месяцев	19,3	18,8	18,9	20,3	19,7
Промышленность	17,3	15,2	14,6	17,1	16,4
Сельское хозяйство	22,0	21,0	18,8	23,7	26,0
Транспорт и связь	23,9	17,4	23,0	21,2	22,8
Торговля	20,2	19,2	18,7	20,7	19,5
Заготовка и переработка	22,8	24,9	20,5	14,8	17,2
Строительство	18,2	18,0	18,3	19,1	19,9
Ипотека	16,1	18,9	20,0	20,2	19,5
Частным гражданам	23,1	23,3	25,4	22,8	26,3
Прочие	18,7	22,7	18,9	18,5	18,4
6-12 месяцев	19,0	20,1	19,9	20,5	20,2
Промышленность	16,1	16,3	15,1	16,7	16,5
Сельское хозяйство	24,7	23,8	25,4	17,5	22,2
Транспорт и связь	22,8	23,1	20,9	24,5	23,4
Торговля	21,0	20,9	21,1	21,7	21,7
Заготовка и переработка	18,1	14,1	17,0	-	-
Строительство	21,0	19,7	18,2	17,9	17,4
Ипотека	19,0	17,9	18,4	17,8	18,7
Частным гражданам	21,9	23,5	23,5	25,1	25,9
Прочие	13,2	19,8	18,8	19,2	18,4
свыше 1 года	16,7	17,3	17,6	18,8	19,7
Промышленность	15,3	14,8	15,6	16,6	17,6
Сельское хозяйство	20,7	18,8	18,7	20,6	22,0
Транспорт и связь	16,2	19,4	19,9	18,7	19,4
Торговля	16,7	19,1	19,5	20,9	21,7
Заготовка и переработка	18,4	14,9	14,5	14,9	3,1
Строительство	15,9	15,8	15,6	16,7	16,7
Ипотека	17,5	16,4	16,5	17,1	17,4
Частным гражданам	19,1	19,7	19,8	22,2	24,3
Прочие	17,5	17,7	17,3	18,3	18,3

"-" - операции отсутствуют

Таблица 12.

Среднегодовой уровень процентных ставок по межбанковским кредитам
(без учета сделок с нерезидентами)
(проценты)

	2005	2006	2007	2008	2009
Межбанковские операции репо	4,0	3,3	3,9	8,9	8,4
до 1 дня	4,0	3,3	4,2	8,8	10,4
2 - 7 дней	4,0	3,3	3,8	8,9	8,3
8 - 14 дней	4,0	3,5	4,9	9,7	7,8
15 - 30 дней	3,9	3,3	4,2	11,7	5,3
31 - 60 дней	4,1	4,0	6,8	6,6	-
61 - 90 дней	-	-	-	6,3	7,0
91 - 180 дней	-	-	-	7,1	-
181 - 360 дней	-	-	-	-	-
свыше 360 дней	-	-	9,5	-	-
Межбанковские кредиты в национальной валюте	3,2	2,8	3,2	7,6	7,8
до 1 дня	4,5	3,0	4,5	8,8	11,6
2 - 7 дней	3,0	2,7	3,3	8,1	9,1
8 - 14 дней	2,4	2,8	3,5	8,4	7,8
15 - 30 дней	3,5	3,6	3,0	6,9	3,9
31 - 60 дней	1,0	-	2,4	8,6	13,0
61 - 90 дней	7,0	-	2,8	5,7	5,5
91 - 180 дней	12,0	-	-	6,8	4,7
181 - 360 дней	-	7,0	-	6,1	-
свыше 360 дней	-	-	-	-	-
Межбанковские кредиты в иностранной валюте	4,3	5,7	6,7	5,7	6,0
до 1 дня	-	5,1	7,0	5,8	3,8
2 - 7 дней	3,7	4,7	5,5	3,9	6,3
8 - 14 дней	3,4	4,7	3,5	6,1	1,8
15 - 30 дней	3,6	6,4	5,5	3,9	4,3
31 - 60 дней	2,8	6,9	6,1	4,3	-
61 - 90 дней	-	5,0	6,8	3,9	-
91 - 180 дней	7,1	7,8	8,5	10,2	9,7
181 - 360 дней	6,0	7,8	8,2	4,4	-
свыше 360 дней	-	-	-	-	-

"-" - операции отсутствуют

Таблица 13.

Платежный баланс Кыргызской Республики
(млн. долл. США)

	2005	2006	2007	2008	2009*
Счет текущих операций	-38,4	-287,2	-227,7	-603,4	18,3
Товары и услуги	-450,5	-968,5	-1 195,9	-1 976,9	-1 060,9
Торговый баланс ¹	-418,7	-886,5	-1 275,8	-1 879,2	-1 094,7
Экспорт (ФОБ)	686,8	906,0	1 337,8	1 874,4	1 661,8
СНГ	305,3	476,1	753,9	1 011,7	757,3
Дальнее зарубежье	381,5	429,9	583,9	862,7	904,4
Импорт (ФОБ)	1 105,5	1 792,4	2 613,6	3 753,5	2 756,4
СНГ	641,0	925,8	1 420,7	2 025,4	1 599,9
Дальнее зарубежье	464,5	866,6	1 192,9	1 728,1	1 156,5
Баланс услуг	-31,8	-82,0	79,9	-97,7	33,8
Трансп. услуги	-64,9	-121,4	-197,8	-342,3	-276,5
Поездки	14,6	75,3	233,6	210,1	211,8
Строит. услуги	16,8	16,4	5,0	10,4	5,4
Прочие услуги	22,6	-31,3	59,4	45,1	113,3
Техническая помощь	-21,0	-21,1	-20,4	-20,9	-20,3
Доходы	-88,2	-48,2	-52,4	-103,2	-115,6
Доходы по прямым инвестициям	-36,0	-39,8	-39,5	-73,9	-57,1
Доходы по портфельным инвестициям	0,0	0,1	0,2	0,5	3,8
Доходы по другим инвестициям	-31,8	15,8	7,7	-7,5	-38,3
Проценты по кредитам	-36,2	-19,9	-25,7	-30,9	-41,6
Прочие доходы по другим инвестициям	4,4	35,6	33,4	23,4	3,3
Оплата труда	-20,4	-24,2	-20,8	-22,3	-23,9
Текущие трансферты	500,3	729,5	1 020,5	1 476,7	1 194,8
Официальные трансферты	23,0	12,4	30,9	45,9	195,1
Частные трансферты	477,3	717,1	989,6	1 430,8	999,7
Счет операций с капиталом и финансовых операций	0,9	285,9	266,4	-7,6	413,0
Счет операций с капиталом	-20,5	-43,9	-74,9	-44,9	-28,8
Капитальные трансферты	-20,5	-43,9	-74,9	-44,9	-28,8
Финансовый счет	21,5	329,7	341,2	37,3	441,8
Прямые инвестиции	42,6	182,0	208,1	232,4	140,0
Портфельные инвестиции	2,3	-3,0	-17,7	-25,6	-11,0
Финансовые деривативы	-	-	-	-	-
Другие инвестиции	-23,4	150,7	150,9	-169,4	312,8
Активы ("-" увеличение)	-47,5	-24,0	19,5	-369,3	-223,7
Коммерческие банки	-15,1	-17,0	37,7	-115,9	-246,4
Дебиторская задолженность	-45,1	-13,5	-27,6	-230,8	7,7
Счета предприятий за рубежом	-6,3	5,2	-10,8	-3,3	17,4
Прочие активы	19,0	1,3	20,3	-19,3	-2,3
Обязательства ("+" увеличение)	24,1	174,7	131,4	199,9	536,5
Коммерческие банки	-11,9	-26,6	66,6	48,4	70,8
Кредиты	18,4	68,6	51,4	32,5	297,4
Кредиты государственному сектору	17,2	56,5	35,1	4,7	357,0
Кредиты частному сектору	1,2	12,1	16,4	27,8	-59,6
Кредиторская задолженность	19,8	132,7	13,3	119,0	36,1
Прочие обязательства	-2,1	0,0	0,0	0,0	132,2
Ошибки и пропуски	66,6	185,1	268,7	694,8	-179,6
Общий баланс	29,1	183,7	307,3	83,8	251,7
Финансирование	-29,1	-183,7	-307,3	-83,8	-251,7
Резервы НБКР	-80,5	-169,9	-306,8	-121,3	-273,3
Иностранные обязательства НБКР	-12,5	-23,5	-20,7	18,7	4,8
Финансовые расходы	0,0	0,0	0,0	0,0	0,0

* - предварительные данные

¹ - с учетом оценочных данных НБКР

"-" - операции отсутствуют

Таблица 14.Структура государственного и гарантированного государством внешнего долга Кыргызской Республики в разрезе кредиторов¹

(млн. долл. США)

	2005	2006	2007	2008	2009*
Государственный и гарантированный государством внешний долг (1+2+3):	1 859,3	1 977,6	2 068,2	2 127,9	2 475,6
1. Многосторонний долг:	1 281,4	1 376,4	1 455,1	1 452,7	1 464,4
Всемирный банк	562,8	612,8	656,5	651,2	656,0
Азиатский банк развития	466,8	532,2	583,0	569,4	583,0
Международный валютный фонд	177,9	163,1	149,8	164,6	167,1
Исламский банк реконструкции и развития	28,0	29,4	32,8	38,4	35,1
Европейский банк реконструкции и развития	24,7	16,6	10,4	6,5	2,6
Международный фонд сельскохозяйственного развития	9,0	10,0	10,3	11,6	10,2
Северный фонд развития	6,0	6,7	7,4	6,8	6,9
ОПЕК	6,3	5,6	4,9	4,2	3,5
2. Двусторонний долг:	574,8	598,8	611,4	674,2	1 010,9
2.1. страны СНГ:	197,1	200,0	200,1	196,4	493,6
Россия	186,0	188,9	191,5	193,6	493,6
Узбекистан	11,1	11,1	8,6	2,9	-
2.2. другие:	377,7	398,8	411,3	477,7	517,3
Япония	225,2	233,8	242,8	303,1	303,5
Германия	40,8	58,8	65,3	74,7	75,3
Турция	46,3	48,4	49,3	50,1	49,8
Корея	16,7	18,4	18,2	13,6	14,7
Кувейтский фонд	15,7	15,7	16,8	16,6	17,5
Китай	13,6	14,0	8,2	9,1	46,8
Франция	5,5	5,7	6,5	6,2	6,4
Дания	3,0	3,0	3,2	3,4	3,3
Индия	1,0	1,0	1,0	1,0	-
Пакистан	10,0	-	-	-	-
3. Гарантированный государством внешний долг	3,1	2,4	1,7	1,0	0,3

¹ - по данным МФ КР по состоянию на конец периода (по обменному курсу МВФ)

* - предварительные данные

“-” - операции отсутствуют

Таблица 15

Сведения об уставном (акционерном) капитале коммерческих банков (на конец периода)
(млн. сомов)

Наименование банков	2005		2006		2007		2008		2009				
	а	б	а	б	а	б	а	б	а	б			
Всего	3 050,8	2 959,6	1 963,4	3 598,5	2 336,7	6 105,5	5 805,8	3 566,9	7 850,4	4 540,8	8 903,0	8 666,0	4 588,1
ОАО "АзияУниверсалБанк"	300,0	300,0	236,2	400,0	300,0	218,9	700,0	700,0	671,1	1 337,5	1 290,5	1 422,4	1 375,8
ОАО "Айыл Банк"	-	-	-	-	-	400,0	300,0	-	480,0	480,0	0,0	560,0	0,0
ОАО "Ак Банк" ^{1/}	-	-	-	-	-	-	-	-	-	-	-	-	-
ОАО Инвестиционный акционерно-коммерческий банк "Акыл" ^{2/}	0,0	0,0	0,0	-	-	-	-	-	-	-	-	100,0	100,0
ОАО РК "АМАНБАНК"	63,0	63,0	17,8	263,0	63,0	11,9	263,0	263,0	43,9	300,0	263,0	0,2	300,0
ОАО "АТФБанк-Кыргызстан"	150,0	150,0	110,9	500,0	500,0	470,9	500,0	500,0	470,9	700,0	700,0	700,0	680,0
ЗАО "Банк Азии"	63,0	63,0	63,0	79,8	79,8	79,8	79,8	79,8	-	126,0	126,0	0,0	146,0
ОАО "БАНК-БАКАЙ"	80,0	80,0	-	100,0	100,0	-	125,0	125,0	-	160,0	160,0	0,0	200,0
ЗАО "БТА Банк"	480,0	480,0	340,8	480,0	480,0	340,8	800,0	800,0	568,0	1 000,0	1 000,0	1 000,0	710,0
ЗАО "Демир Кыргыз Интернэшнл Банк"	132,5	132,5	132,5	132,5	132,5	132,5	132,5	132,5	132,5	132,5	132,5	132,5	132,5
ОАО "Дос-Кредобанк"	100,0	77,8	-	130,0	130,0	-	180,0	180,0	-	200,0	200,0	0,0	242,0
ОАО ИБ "Иссык-Куль"	60,0	35,0	4,9	60,0	60,0	3,7	271,0	71,3	0,3	271,0	271,0	0,3	271,0
ОАО "Казкоммерцбанк Кыргызстан"	100,0	100,0	93,6	100,0	100,0	93,6	100,0	100,0	93,7	120,5	120,5	114,2	120,5
ЗАО "Кыргызский инвестиционно-кредитный банк"	289,1	289,1	260,2	266,9	266,9	240,2	355,0	355,0	319,5	394,2	394,2	354,8	440,9
ОАО "КыргызКредит Банк"	100,0	100,0	80,8	110,0	110,0	-	200,0	200,0	0,1	300,0	300,0	0,1	300,0
ОАО "Кыргызпромстройбанк" ^{3/}	100,0	100,0	-	100,0	100,0	-	110,0	110,0	-	-	-	-	-
ОАО "Коммерческий банк КЫРГЫЗСТАН"	138,9	120,9	-	160,9	138,9	-	160,9	160,9	-	160,9	160,9	0,0	160,9
ЗАО "Манас Банк"	-	-	-	-	-	-	300,0	300,0	300,0	300,0	300,0	500,0	300,0
ОАО "РСК Банк" ^{4/}	103,8	103,8	-	108,8	108,8	-	116,2	116,2	-	425,0	425,0	0,0	844,0
ЗАО АКБ "Толубай"	48,0	48,0	0,9	63,0	63,0	1,2	88,0	88,0	1,7	105,0	105,0	2,0	125,0
ОАО "ФинансКредитБанк КАБ"	300,0	300,0	300,0	300,0	300,0	300,0	300,0	300,0	300,0	300,0	300,0	300,0	0,0
ОАО "Халык Банк Кыргызстан"	211,0	211,0	211,0	334,2	334,2	334,2	534,2	534,2	534,2	534,2	534,2	534,2	534,2
ОАО "Эжобанк"	126,0	100,0	5,4	168,3	126,0	3,7	258,7	258,7	-	372,4	372,4	0,0	372,4
Бишкекский филиал Национального банка Пакистана	105,4	105,4	105,4	105,4	105,4	131,1	131,1	131,1	131,1	131,1	131,1	131,1	131,1

По данным коммерческих банков

Примечание: а - объявленный уставный капитал, б - оплаченный уставный капитал, в - в том числе доля иностранных инвесторов

^{1/} С 28.09.2005 г. введен режим консервации. С 01.11.2005 г. отозвана лицензия

^{2/} С 31.05.2009 г. в банковскую систему Кыргызской Республики включен ОАО Инвестиционный акционерно-коммерческий банк "Акыл" (бывший Инвестиционный

акционерно-коммерческий банк "Акыл"), лицензия которому была восстановлена и выдана 27.02.2009 г. в связи с реабилитацией.

^{3/} С 01.11.2008 г. ОАО "Кыргызпромстройбанк" присоединен к ОАО "АзияУниверсалБанк"

^{4/} С 03.10.2008 г. ОАО "Расчетно-сберегательная компания" переименована в ОАО "РСК Банк".

Таблица 16.

Сводный регулятивный отчет коммерческих банков КР

(млн. сом.)

	2005	2006	2007	2008	2009
АКТИВЫ					
Денежные средства	1 155,0	2 006,6	2 088,1	2 967,2	3 738,7
Корреспондентский счет в НБКР	2 051,8	2 889,0	4 014,0	3 835,0	5 446,1
Корреспондентские счета в других банках	6 961,8	5 638,4	3 694,8	8 280,0	16 777,9
Депозиты в других банках	-	884,4	1 374,3	1 655,1	1 834,2
Портфель ценных бумаг	1 803,5	1 953,4	4 899,0	5 727,4	7 662,8
Краткосрочные размещения	346,5	323,1	149,1	684,2	739,1
Ценные бумаги, купленные по репо-соглашению	50,0	505,4	334,2	257,7	300,1
“Чистые” кредиты и финансовая аренда ^{1/}	7 550,4	11 646,9	21 868,6	26 584,8	24 709,3
Кредиты и финансовая аренда финансово-кредитным учреждениям	215,4	718,3	1 515,3	1 770,3	797,2
Кредиты и финансовая аренда клиентам ^{2/}	7 645,3	11 298,7	20 797,6	25 573,6	25 120,7
(минус) Специальный РППУ по кредитам и финансовой аренде	310,3	370,1	444,2	759,2	1 208,6
Основные средства	820,8	1 493,1	2 250,1	3 427,6	3 781,6
Недвижимость ссудозаемщика, принятая в погашения актива	51,3	30,4	37,2	34,6	188,0
Прочая собственность ссудозаемщика, принятая в погашение актива	3,1	2,2	15,1	46,9	78,0
Инвестиции в неконсолидированные компании	0,2	6,1	1,1	115,0	127,2
Другие активы	1 109,4	890,3	1 408,8	1 310,7	2 604,7
ВСЕГО: АКТИВЫ	21 904,0	28 269,3	42 134,3	54 926,1	67 987,5
ОБЯЗАТЕЛЬСТВА					
Депозиты до востребования юридических лиц ^{3/}	7 888,8	9 717,6	10 244,8	13 946,9	21 147,5
Депозиты физических лиц ^{4/}	2 665,8	4 135,1	6 235,2	6 882,0	9 606,9
Срочные депозиты юридических лиц	1 536,2	1 122,9	2 563,4	2 371,6	2 413,7
Обязательства перед НБКР	33,3	20,1	13,3	8,2	4,0
Корреспондентские счета	1 478,3	107,3	225,9	39,8	531,7
Депозиты других банков ^{5/}	-	2 293,2	3 619,7	4 878,6	4 539,3
Краткосрочные размещения	15,2	0,0	284,0	142,6	62,7
Депозиты и кредиты от органов власти	919,9	1 492,6	3 781,6	4 931,1	6 559,0
Ценные бумаги, проданные по репо-соглашению	0,0	1,2	140,8	170,3	300,1
Кредиты полученные	2 279,5	2 673,6	3 756,4	6 619,9	4 368,8
Субординированные долговые обязательства	364,2	376,8	324,9	127,5	132,6
Другие обязательства	1 261,6	1 282,3	1 946,6	1 985,3	3 399,5
ВСЕГО: ОБЯЗАТЕЛЬСТВА	18 442,7	23 222,8	33 136,6	42 103,8	53 065,9
КАПИТАЛ					
Капитал акционеров	3 197,6	4 669,4	8 464,3	11 694,0	13 641,3
а) простые акции	2 655,9	3 594,7	5 801,8	7 809,6	8 663,4
б) привилегированные акции	3,8	3,8	3,8	2,6	2,6
в) капитал, внесенный сверх номинала	47,3	4,4	130,1	121,8	173,9
г) нераспределенная прибыль, всего	490,7	1 066,6	2 528,7	3 760,1	4 801,4
Общие резервы	263,7	377,0	533,4	1 128,3	1 280,4
а) резерв по переоценке основных средств	20,8	101,5	101,2	574,9	713,3
б) резерв по переоценке ценных бумаг, годных для продажи	9,7	1,5	4,6	-5,8	20,5
в) общий РППУ по кредитам и финансовой аренде	232,6	271,9	427,1	557,6	544,0
г) общий РППУ по другим классифицируемым активам	0,5	2,2	0,6	1,7	2,6
д) другие общие резервы	0,0	0,0	0,0	0,0	0,0
ВСЕГО: КАПИТАЛ	3 461,3	5 046,5	8 997,7	12 822,3	14 921,7
ВСЕГО: ОБЯЗАТЕЛЬСТВА И КАПИТАЛ	21 904,0	28 269,3	42 134,3	54 926,1	67 987,5

^{1/} уменьшенные на сумму дисконта и специального РППУ по кредитам.^{2/} включают кредиты юридическим и физическим лицам.^{3/} включают расчетные (текущие) счета и депозиты до востребования юридических лиц.^{4/} включают расчетные (текущие) счета, депозиты до востребования и срочные депозиты физических лиц.^{5/} включают расчетные (текущие) счета, депозиты до востребования и срочные депозиты банков и других финансово-кредитных учреждений.

Таблица 17.

Сведения о головных учреждениях и филиалах коммерческих банков на конец 2009 года

Банк	Местонахождение головного учреждения	Всего филиалов	Филиалы									
			Бишкек	Чуйская обл.	Иссык-Кульская обл.	Нарынская обл.	Таласская обл.	Жалал-Абагская обл.	Ошская обл.	Баткенская обл.		
Всего филиалов		239	50	33	35	17	10	39	42	13		
Филиалы банков резидентов												
ОАО "АзияУниверсалБанк"	г. Бишкек	36	7	5	5	3	2	7	4	3		
ОАО "Айыл Банк"	г. Бишкек	18	1	2	2	2	1	4	4	2		
ОАО Инвестиционный акционерно-коммерческий банк "Акыл"	г. Бишкек	-	-	-	-	-	-	-	-	-		
ОАО РК "АМАНБАНК"	г. Бишкек	7	1	1	2	-	1	1	1	-		
ОАО "АТФБанк-Кыргызстан"	г. Бишкек	13	5	2	3	-	1	1	1	-		
ЗАО "Банк Азия"	г. Бишкек	4	2	-	1	-	-	-	1	-		
ОАО "БАНК-БАКАЙ"	г. Бишкек	5	-	2	1	-	-	1	1	-		
ЗАО "БТА Банк"	г. Бишкек	14	2	2	3	-	-	2	4	1		
ЗАО "Демир Кыргыз Интернэшнл Банк"	г. Бишкек	5	4	-	-	-	-	-	1	-		
ОАО "Дос-Кредобанк"	г. Бишкек	9	1	2	2	2	-	1	1	-		
ОАО ИБ "Иссык-Куль"	г. Бишкек	6	2	-	2	-	-	1	1	-		
ОАО "Казкоммерцбанк Кыргызстан"	г. Бишкек	2	1	-	-	-	-	-	1	-		
ЗАО "Кыргызский инвестиционно-кредитный банк"	г. Бишкек	8	2	-	1	1	-	2	2	-		
ОАО "КыргызКредит Банк"	г. Бишкек	3	3	-	-	-	-	-	-	-		
ОАО "Коммерческий банк КЫРГЫЗСТАН"	г. Бишкек	30	6	4	3	3	1	6	5	2		
ЗАО "Манас Банк"	г. Бишкек	1	-	-	-	-	-	-	1	-		
ОАО "РСК Банк"	г. Бишкек	51	3	8	7	5	4	10	9	5		
ЗАО АКБ "Толубай"	г. Бишкек	2	2	-	-	-	-	-	-	-		
ОАО "ФинансКредитБанк КАБ"	г. Бишкек	8	1	2	1	1	-	1	2	-		
ОАО "Халык Банк Кыргызстан"	г. Бишкек	7	3	1	1	-	-	1	1	-		
ОАО "Экобанк"	г. Бишкек	10	4	2	1	-	-	1	2	-		
Филиалы банков нерезидентов												
Бишкекский филиал "ЦАБСиР" ^{1/}	г. Алматы	-	-	-	-	-	-	-	-	-		
Бишкекский филиал Национального банка Пакистана ^{2/}	г. Карачи	-	-	-	-	-	-	-	-	-		

^{1/} С 31.07.2002 г. в Бишкекском филиале ЦАБСиР введён режим временной административной лицензии на проведение банковских операций. С 30.07.2003 г. введён режим временного управляющего в БФ ЗАО ЦАБСиР.

^{2/} Филиал банка-нерезидента, занесён в "Реестр выданных банковских лицензий" 24 апреля 2000 г., с правом проведения банковских операций.

"-" - филиалы отсутствуют.

Таблица 18.

Структура кассовых оборотов коммерческих банков и возвратность денег в 2009 году
(млн. сом.)

	Поступления				Выдачи				Превышение выдач (поступле- ний) над поступле- ниями (9-4) (выдачами) (+/-)	Возврат- ность (%) (4/9)								
	налогов, пошлин и сборов		от продажи иностран- ной валюты и прочие		Итого		Казначейству на выплату за- работной платы				на выплату пенсий и пособий		на покупку иностранный валюты		на прочие расходы		Итого	
	1	2	3	4	5	6	7	8			9	10	11					
Всего по республике	14 119,9	39 979,1	186 715,7	240 814,7	15 277,2	10 423,8	46 843,0	171 175,9	243 719,9	2 905,2	98,8							
г. Бишкек	8 254,7	32 088,2	109 444,6	149 787,5	5 473,6	1 450,1	28 484,5	103 967,0	139 375,2	-10 412,3	107,5							
Баткенская область	292,6	180,1	3 398,9	3 871,6	799,8	676,0	1 347,9	3 558,0	6 381,7	2 510,1	60,7							
Жалалабатская область	740,2	1 018,1	19 059,8	20 818,1	2 069,5	1 923,2	5 917,7	16 765,4	26 675,8	5 857,7	78,0							
Иссык-Кульская область	412,3	435,6	7 357,0	8 204,9	961,2	1 000,6	785,5	7 839,5	10 586,8	2 381,9	77,5							
Нарынская область	87,1	40,0	2 415,3	2 542,4	1 245,4	929,2	114,3	2 237,0	4 525,9	1 983,5	56,2							
г. Ош	2 593,0	5 295,6	28 829,3	36 717,9	1 547,3	727,0	6 978,7	22 707,8	31 960,8	-4 757,1	114,9							
Ошская область	489,5	412,8	4 001,0	4 903,3	1 146,8	1 621,4	1 643,7	4 020,7	8 432,6	3 529,3	58,1							
Таласская область	129,3	53,8	2 926,0	3 109,1	678,1	470,6	563,8	3 655,1	5 367,6	2 258,5	57,9							
Чуйская область	1 121,2	454,9	9 283,8	10 859,9	1 355,5	1 625,7	1 006,9	6 425,4	10 413,5	-446,4	104,3							

По данным НБКР

Таблица 19.

Объем и количество платежей в платежной системе

Таблица 19.1. Структура платежей в гроссовой системе

	2005		2006		2007		2008		2009	
	Объем, млн. сом.	Кол-во	Объем, млн. сом.	Кол-во	Объем, млн. сом.	Кол-во	Объем, млн. сом.	Кол-во	Объем, млн. сом.	Кол-во
платежи до 1 тыс. сом.	1	2 447	1	3 492	1	3 944	2	7 443	3	9 881
от 1 тыс. до 100 тыс.	433	16 418	628	23 293	722	27 246	1 028	34 995	1 264	43 624
от 100 тыс. до 1 млн.	4 347	12 868	5 644	17 251	6 493	19 147	9 469	22 232	9 715	23 333
от 1 млн. до 10 млн.	35 172	10 009	41 565	11 708	63 693	20 291	79 867	24 002	80 121	24 545
от 10млн. до 100 млн.	51 853	2 370	77 300	3 598	146 999	6 002	201 449	7 327	191 641	7 005
платежи более 100 млн.	7 144	31	6 062	41	24 487	160	83 717	500	134 887	624
Всего	98 951	44 143	131 200	59 383	242 395	76 790	375 532	96 499	417 632	109 012

Таблица 19.2. Объем и количество клиринговых платежей в разрезе по областям

	2005		2006		2007		2008		2009	
	Объем, млн. сом.	Кол-во платежей	Объем, млн. сом.	Кол-во платежей	Объем, млн. сом.	Кол-во платежей	Объем, млн. сом.	Кол-во платежей	Объем, млн. сом.	Кол-во платежей
Бишкек и Чуйская область	38 659	744 346	40 943	1 012 923	37 486	1 203 584	44 009	1 667 187	42 279	2 095 196
Иссык-Кульская область	977	35 296	1 135	94 645	2 321	103 609	2 781	146 442	3 213	192 336
Таласская область	432	44 576	745	81 035	797	30 637	913	79 702	893	118 475
Нарынская область	595	19 811	2 124	50 454	1 004	37 197	1 116	51 893	1 316	67 195
Жалалабатская область	1 912	53 307	1 379	156 219	3 515	205 419	4 510	254 025	4 779	350 287
Ошская область и г. Ош	3 951	73 072	3 856	236 308	4 345	80 454	5 783	170 494	6 130	237 077
Баткенская область	148	7 548	1 229	118 170	2 050	72 324	2 113	125 602	2 267	235 995
Всего	46 675	977 956	51 410	1 749 754	51 518	1 733 224	61 225	2 495 345	60 877	3 296 561

По данным НБКР

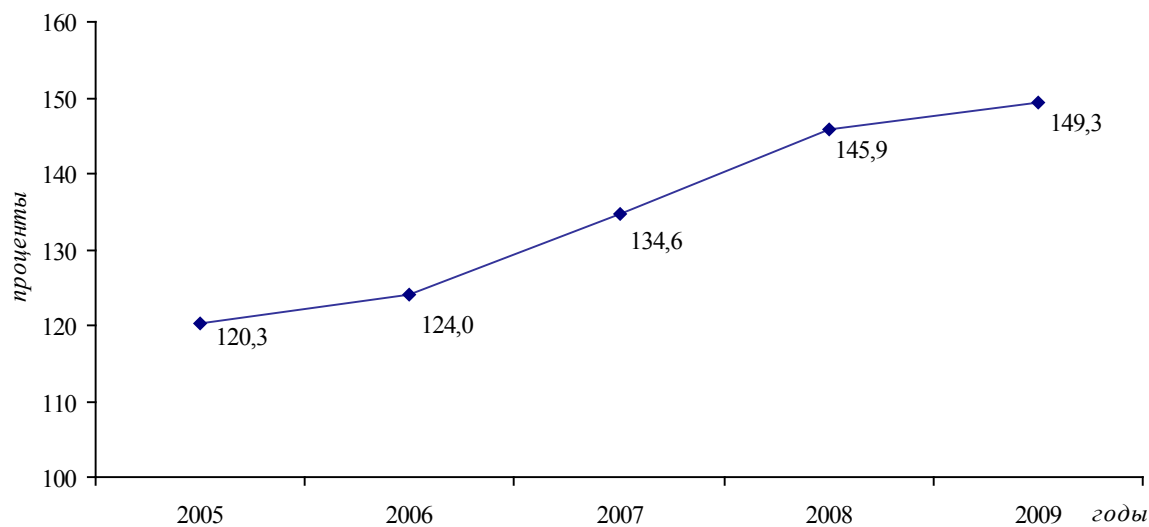
Таблица 19.3. Сведения об операциях с пластиковыми картами в торговых точках

Вид карт	2005		2006		2007		2008		2009	
	Кол-во транзакций	Объем, тыс. сом.	Кол-во транзакций	Объем, тыс. сом.	Кол-во транзакций	Объем, тыс. сом.	Кол-во транзакций	Объем, тыс. сом.	Кол-во транзакций	Объем, тыс. сом.
Visa	21 062	106 917	33 879	112 871	33 506	134 865	35 495	174 271	48 508	148 033
Europa/Master Card	8 920	46 923	6 238	50 280	13 078	59 185	7 539	59 028	6 813	58 477
Алай-Карт	34 348	8 366	37 849	11 539	38 991	17 076	36 205	17 911	38 272	42 164
Демир 24	5 327	1 781	12 413	5 065	17 467	6 866	8 114	4 683	3 442	1 918
Элкарт	-	-	10	3	3 152	882	9 423	3 280	17 252	4 232
Union Card	-	-	-	-	-	-	-	-	-	-

По данным коммерческих банков
“-” - операции отсутствуют

График 1.

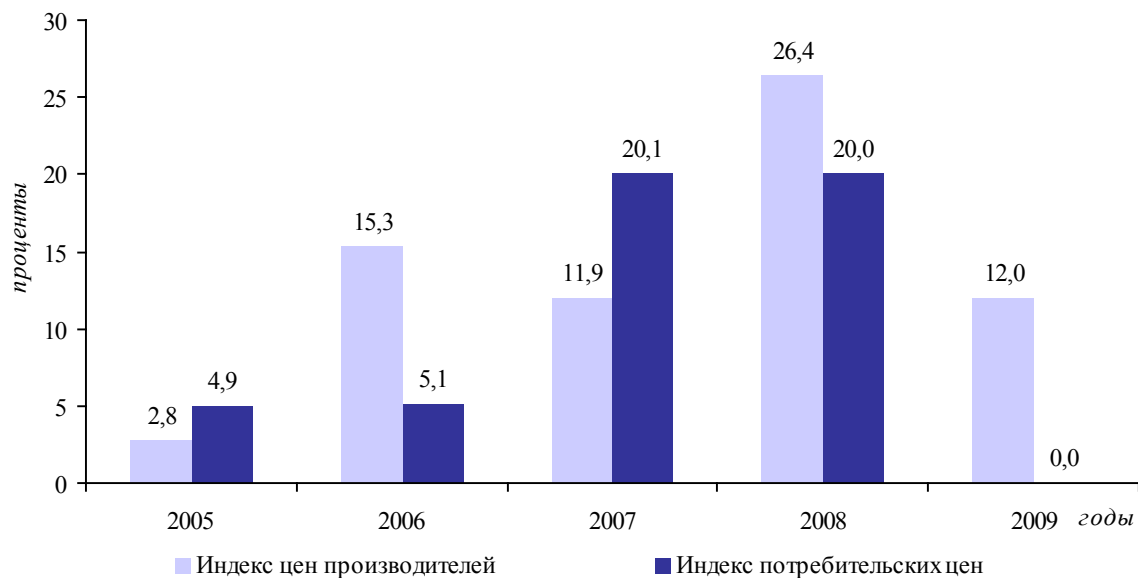
Темпы роста реального валового внутреннего продукта
(2000 = 100 процентов)



По данным НСК КР

График 2.

Темпы прироста потребительских цен и цен производителей



По данным НСК КР

График 3.
Денежные агрегаты

График 3.1. Структура денежной массы M2X

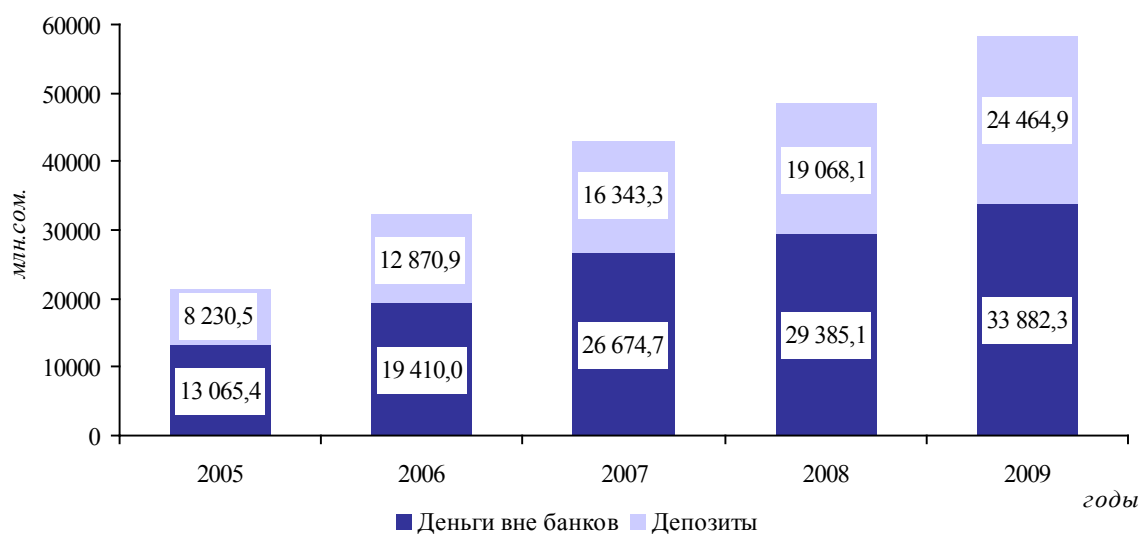
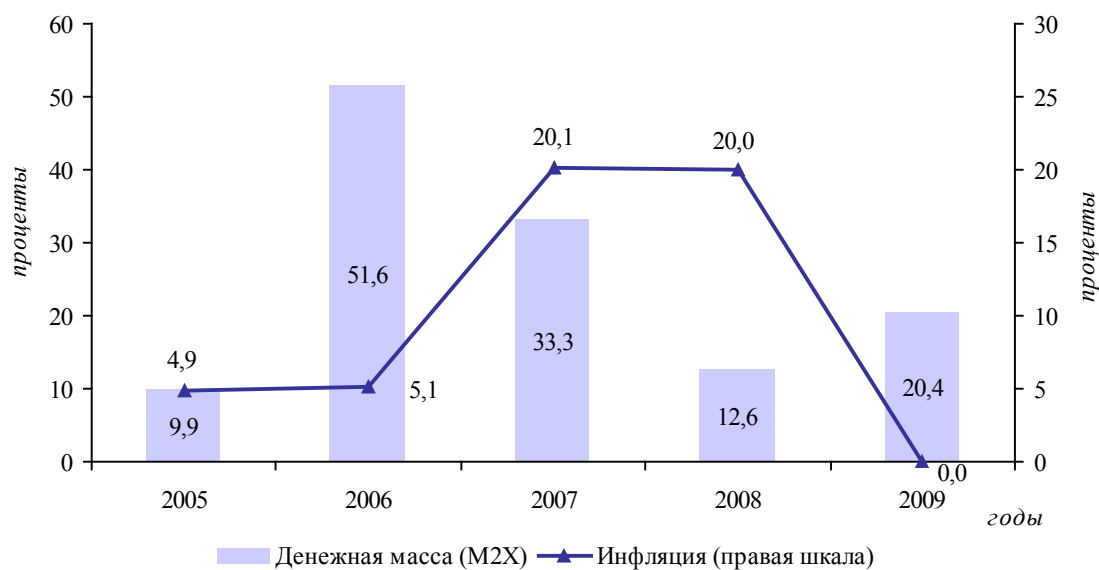


График 3.2. Темпы прироста денежной массы и инфляция



По данным НСК КР, НБКР и коммерческих банков

* Низкие темпы прироста расчетной величины денежной массы в 2005 году объясняются методологическими изменениями: с 1 октября 2005 года данные по депозитам и кредитам представлены в соответствии с новым Планом счетов бухгалтерского учета для коммерческих банков

График 4.

Депозиты

График 4.1. Остатки депозитов в действующих коммерческих банках (на конец периода)

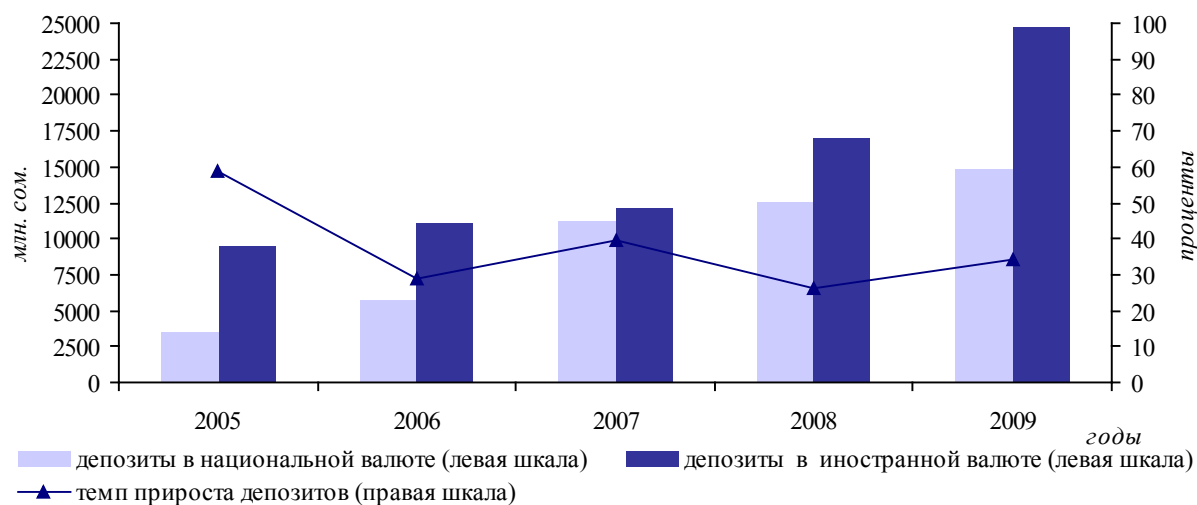
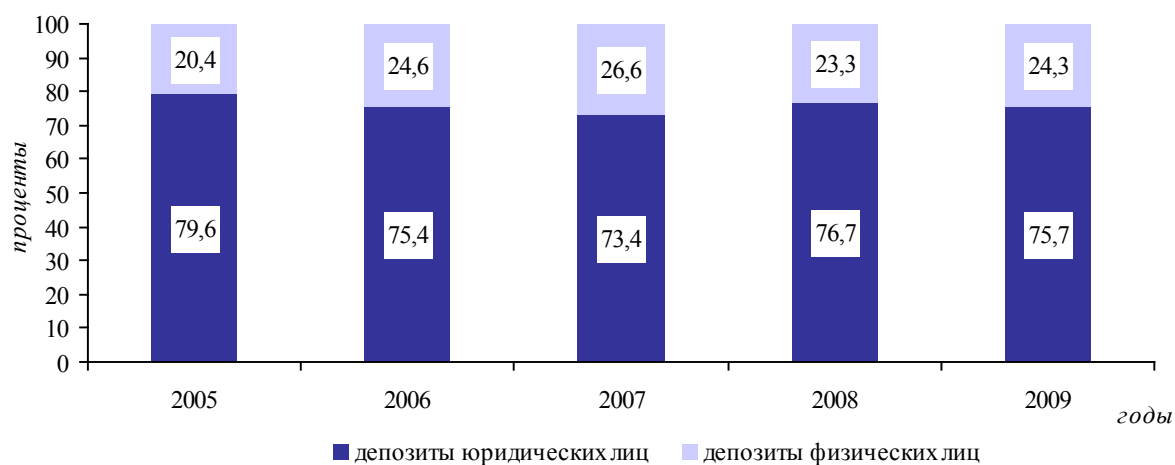
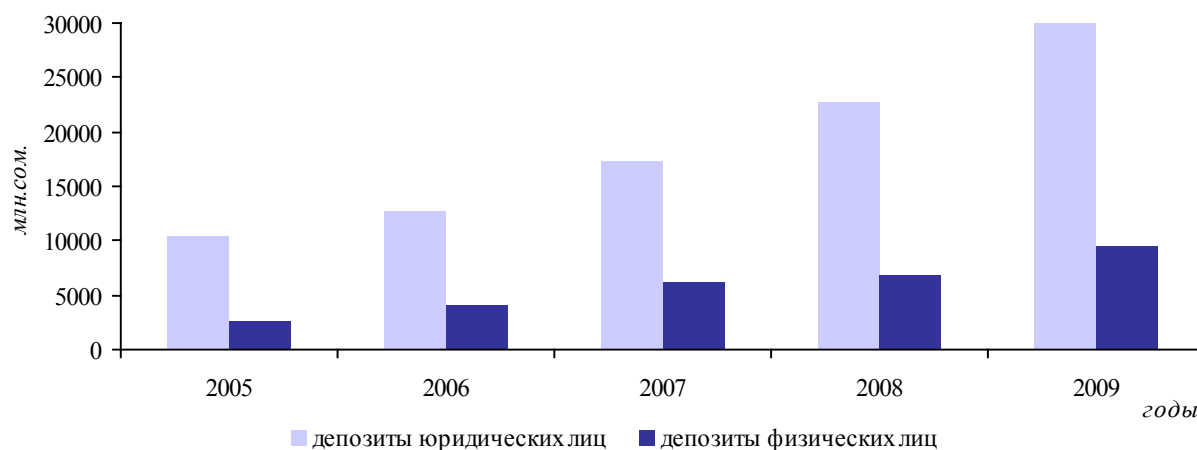


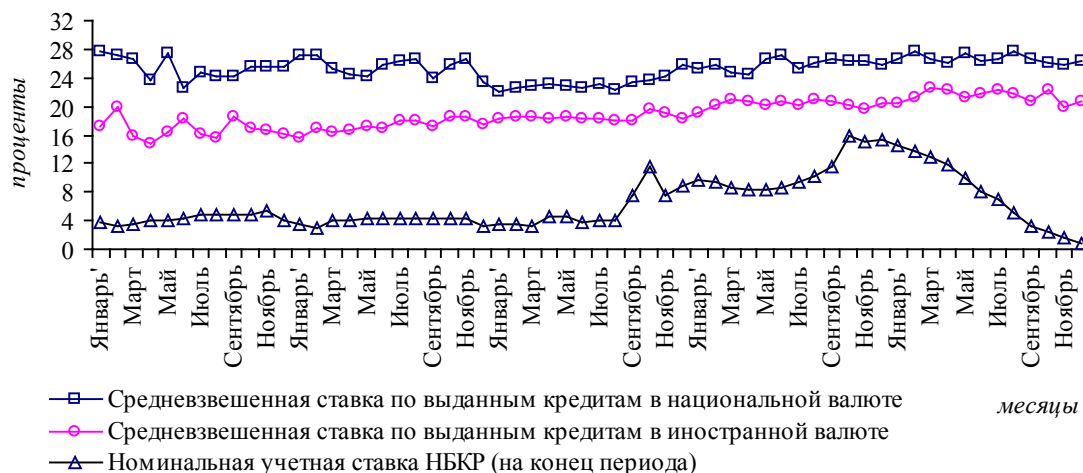
График 4.2. Структура депозитной базы действующих коммерческих банков (на конец периода)



По данным ежемесячной регулятивной отчетности коммерческих банков

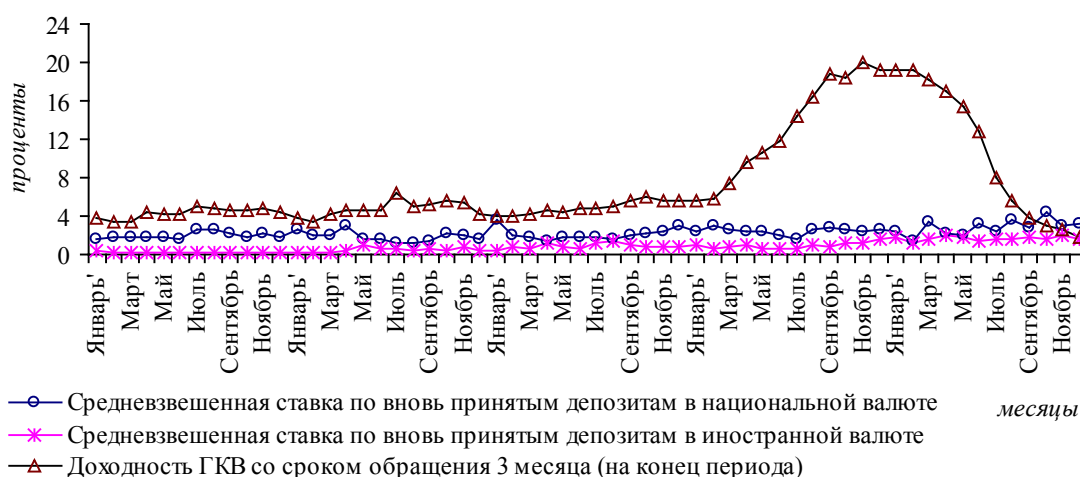
График 5.
Процентные ставки

График 5.1. Процентные ставки по кредитам, выданным коммерческими банками



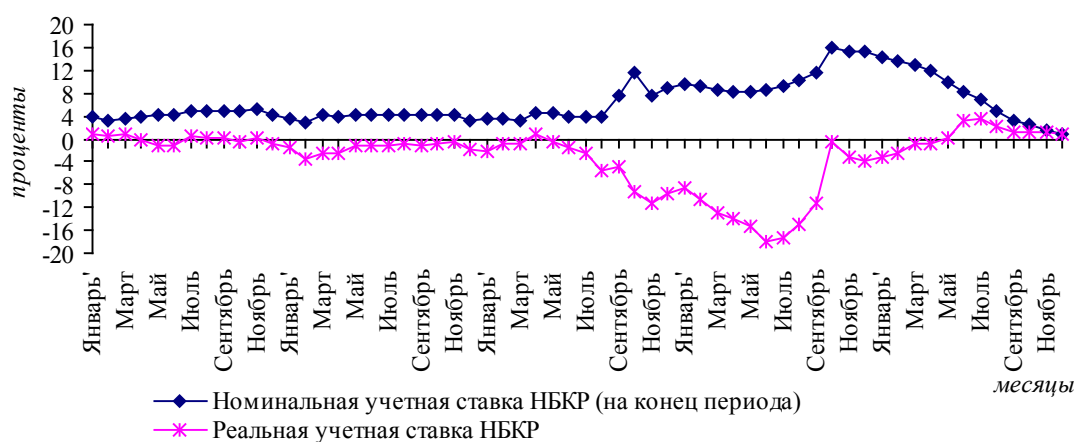
По данным НБКР и ежемесячной регулятивной отчетности коммерческих банков

График 5.2. Процентные ставки по депозитам и доходность ГКВ



По данным НБКР и ежемесячной регулятивной отчетности коммерческих банков

График 5.3. Динамика номинальной и реальной учетной ставки



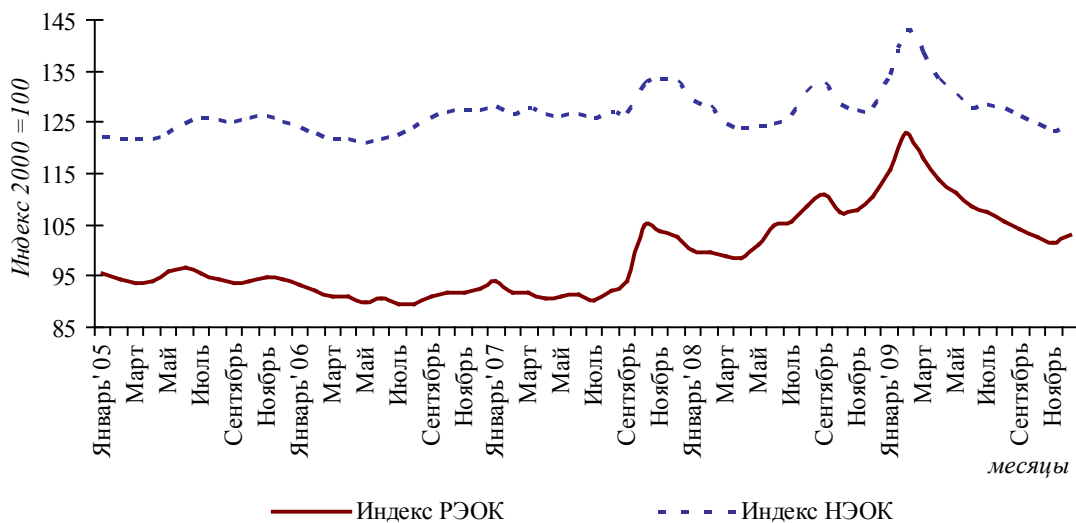
По данным НБКР

Примечание: для расчета реальной процентной ставки применялась формула

$$r = (i - p) / (p + 100) * 100, \text{ где } i - \text{номинальная процентная ставка,} \\ p - \text{годовой темп инфляции}$$

График 6.

Индексы номинального и реального эффективных обменных курсов



По данным НБКР

Регулярные издания и другие информационные инструменты НБКР

№	Наименование ¹	Язык издания	Периодичность	Содержание	Рассылка
1	2	3	4	5	6
1.	Бюллетень Национального банка Кыргызской Республики	кыргызский, русский и английский	ежемесячно	Статистические сведения по основным экономическим и финансовым показателям. При подготовке бюллетеня используются материалы Национального статистического комитета, Министерства финансов, коммерческих банков, Службы надзора и регулирования финансового рынка Кыргызской Республики и данные НБКР	Жогорку Кенеш Кыргызской Республики, Администрация Президента Кыргызской Республики, Аппарат Правительства, Верховный и Конституционный суд КР, министерства и ведомства, коммерческие банки, небанковские финансово-кредитные учреждения, вузы и библиотеки Кыргызской Республики, международные финансовые институты, центральные банки стран СНГ, интеграционные институты, дипломатические представительства республик за рубежом, представительства международных организаций и посольства стран, аккредитованных в Кыргызской Республике
2.	Годовой отчет Национального банка Кыргызской Республики	кыргызский, русский и английский	ежегодно	Полный отчет о проделанной работе Национального банка за отчетный год, содержащий краткую характеристику результатов изменений в реальном секторе экономики, описание решений и действий Национального банка в денежно-кредитной сфере. Включает информацию об экономическом развитии, денежно-кредитной политике, финансовую отчетность и общие сведения о Национальном банке, а также статистические приложения	Жогорку Кенеш Кыргызской Республики, Администрация Президента Кыргызской Республики, Аппарат Правительства, Верховный и Конституционный суд КР, министерства и ведомства, коммерческие банки, небанковские финансово-кредитные учреждения, вузы и библиотеки Кыргызской Республики, международные финансовые институты, центральные банки стран СНГ, интеграционные институты, дипломатические представительства республик за рубежом, представительства международных организаций и посольства стран, аккредитованных в Кыргызской Республике

¹ Наименование изданий приведено в алфавитном порядке.

1	2	3	4	5	6
3.	Нормативные акты НБКР	кыргызский, русский	ежемесячно	Положения, инструкции и другие нормативные акты, принимаемые НБКР	Жогорку Кенеш Кыргызской Республики, Администрация Президента Кыргызской Республики, Аппарат Правительства, коммерческие банки, финансово-кредитные учреждения, суды Кыргызской Республики, министерства и ведомства, вузы и библиотеки Кыргызской Республики
4.	Обзор инфляции в Кыргызской Республике	кыргызский, русский и английский	ежеквартально	Описание динамики потребительских цен в республике и ее регионах, анализ основных факторов инфляции. Издание информирует о решениях НБКР в области денежно-кредитной политики и представляет прогноз инфляции на предстоящий период	Жогорку Кенеш Кыргызской Республики, Администрация Президента Кыргызской Республики, Аппарат Правительства, министерства и ведомства, коммерческие банки, небанковские финансово-кредитные учреждения, вузы и библиотеки Кыргызской Республики, международные финансовые институты, центральные банки стран СНГ, интеграционные институты, дипломатические представительства республике за рубежом, представительства международных организаций и посольства стран, аккредитованных в Кыргызской Республике
5.	Платежный баланс Кыргызской Республики	кыргызский, русский и английский	ежеквартально	Последние тенденции в развитии внешнего сектора и содержит статистические данные по платежному балансу, внешней торговле, международным резервам, внешнему долгу и международной инвестиционной позиции, а также метаданные и информационную базу составления платежного баланса	Жогорку Кенеш Кыргызской Республики, Администрация Президента Кыргызской Республики, Аппарат Правительства, министерства и ведомства, коммерческие банки, небанковские финансово-кредитные учреждения, вузы и библиотеки Кыргызской Республики, международные финансовые институты, центральные банки стран СНГ, интеграционные институты, дипломатические представительства республике за рубежом, представительства международных организаций и посольства стран, аккредитованных в Кыргызской Республике

1	2	3	4	5	6
6.	Пресс-релиз Национального банка Кыргызской Республики	кыргызский, русский	еженедельно	Оперативная информация об официальных курсах валют, установленных Национальным банком Кыргызской Республики, о результатах межбанковских валютных торгов, о состоянии рынка ГКВ и нот НБКР, учетной ставке Национального банка, краткие аналитические материалы по основным направлениям деятельности НБКР, а также хроника событий, происходящих в Национальном банке	Жогорку Кенеш Кыргызской Республики, Администрация Президента Кыргызской Республики, Аппарат Правительства, Верховный и Конституционный суд КР, министерства и ведомств, коммерческие банки, небанковские финансово-кредитные учреждения, вузы и библиотеки Кыргызской Республики, международные финансовые институты, центральные банки стран СНГ, интеграционные институты, СМИ
7.	Тенденции развития банковской системы	кыргызский, русский и английский	один раз в полгода	Анализ и оценка развития банковской системы, а также оценка составных элементов стабильности банковской системы Кыргызстана	Жогорку Кенеш Кыргызской Республики, Администрация Президента Кыргызской Республики, Аппарат Правительства, министерства и ведомств, коммерческие банки, небанковские финансово-кредитные учреждения, вузы и библиотеки Кыргызской Республики, международные финансовые институты, центральные банки стран СНГ, интеграционные институты, дипломатические представительства республик за рубежом, представительства международных организаций и посольства стран, аккредитованных в Кыргызской Республике
8.	Учетные курсы иностранных валют по отношению к кыргызскому сом и учетная ставка НБКР	кыргызский, русский	ежегодно	Сведения об учетных курсах иностранных валют по отношению к сом, установленных Национальным банком Кыргызской Республики, и учетной ставке НБКР за год	Жогорку Кенеш Кыргызской Республики, Администрация Президента Кыргызской Республики, Аппарат Правительства, Верховный и Конституционный суд КР, министерства, ведомств и финансовые организации, коммерческие банки

1	2	3	4	5	6
9.	Информационные брошюры и инструкции	кыргызский, русский	в соответствии с планируемыми работами структурных подразделений	Различные направления деятельности НБКР	Жогорку Кенеш Кыргызской Республики, Администрация Президента Кыргызской Республики, Аппарат Правительства, Верховный и Конституционный суд КР министерства и ведомств, коммерческие банки и небанковские финансовые учреждения, вузы и библиотеки
10.	Официальный веб-сайт НБКР www.pbkg.kg	кыргызский, русский и английский	Обновляется в реальном времени	Информация о деятельности НБКР, включая: информацию по банковскому законодательству, нормативным правовым актам НБКР, регулирующим денежно-кредитную политику, деятельность коммерческих банков и других ФКУ, по организации платежной системы и налично-денежного оборота и выносимые на обсуждение проекты документов, регулярно обновляемый список коммерческих банков и небанковских ФКУ, лицензируемых Национальным банком, а также сведения о тарифах на услуги, предоставляемые коммерческими банками. На сайте размещаются также: обзорные материалы по системе коммерческих банков и небанковского финансового сектора; статистические данные по монетарному обзору, внешнеэкономическим показателям, платежному балансу, международным резервам, внешнему долгу и международной инвестиционной позиции страны; сведения по истории национальной валюты; информационно-аналитические материалы.	Открытый доступ к информации

1	2	3	4	5	6
				<p>Интернет-версии официальных изданий Национального банка: «Бюллетень НБКР», «Годовой отчет», «Обзор инфляции в Кыргызской Республике», «Платежный баланс Кыргызской Республики», «Пресс-релиз НБКР», «Тенденции развития банковской системы Кыргызской Республики» – обновляемые согласно периодичности каждого издания. В специальном разделе размещаются формы документов: по приему на работу, открытию банка, обменных бюро, микрофинансовых организаций. Обновляемые в режиме реального времени сведения об операциях с участием НБКР и официальных курсах валют и учетной ставке, установленных Национальным банком, хроника событий, происходящих в НБКР.</p>	
11.	Радиопередача «Улуттук банк билдирет»	кыргызский	ежемесячно	<p>Новости финансового рынка: конъюнктура, учетная ставка и учетные курсы иностранных валют, хроника основных событий в деятельности банка, интервью специалистов НБКР по актуальным вопросам денежно-кредитной политики и банковского законодательства, о ходе реализации стратегических государственных программ по развитию банковского сектора, платежной системы, рынка микрофинансирования. Ответы на популярные вопросы граждан освещаются в рубрике «Общественная приемная НБКР отвечает на ваши вопросы».</p>	Транслируется по кыргызскому радио

1	2	3	4	5	6
12.	Телепередача «Нацбанк сообщает»	русский	ежемесячно	Освещение основных событий в деятельности НБКР, еженедельный обзор финансового рынка; информация об официальных курсах валют, установленных Национальным банком Кыргызской Республики, об общих макроэкономических показателях республики; интервью специалистов НБКР по актуальным вопросам денежно-кредитной политики, банковской и платежной систем, банковского законодательства; в рубрике «Общественная приемная НБКР отвечает на ваши вопросы» представляются разъяснения по вопросам, поступающим от граждан.	Транслируется на государственном телеканале «НТРК»

Список сокращений

АЗД	Агентство по защите депозитов
АКБ	Акционерный коммерческий банк
БТС	Биржевая торговая система
ВВП	Валовой внутренний продукт
ВУЗ	Высшее учебное заведение
ГКВ	Государственный казначейский вексель
ГКВ(y)	Государственный казначейский вексель урегулирования
ГКО	Государственное казначейское обязательство
ГКО(y)	Государственное казначейское обязательство урегулирования
ГСРРВ	Гроссовая система расчетов в режиме реального времени
ГТС	Государственная таможенная служба
ГТЦ	Германское Общество Технического сотрудничества
ГЦБ	Государственные ценные бумаги
ГЭС	Гидроэлектростанция
ДКП	Денежно-кредитная политика
ЕБРР	Европейский банк реконструкции и развития
ЕврАзЭС	Евразийское Экономическое Сообщество
ЗАО	Закрытое акционерное общество
ИАКБ	Инвестиционный акционерно-коммерческий банк
КИМФО	Комитет по интерпретациям международной финансовой отчетности
КР	Кыргызская Республика
КФБ	Кыргызская фондовая биржа
МВФ, IMF	Международный валютный фонд
МГБ	Межгосударственный банк
МКА	Микрокредитное агентство
МКК	Микрокредитная компания
МПБС	Модернизация платежной и банковской системы
МР	Международные резервы
МСБУ	Международные стандарты бухгалтерского учета
МСФО	Международные стандарты финансовой отчетности
МФК	Микрофинансовая компания
МФ	Министерство финансов
МФО	Микрофинансовая организация
НБКР	Национальный банк Кыргызской Республики
НБШ	Национальный банк Швейцарии
НДС	Налог на добавленную стоимость
НСК	Национальный статистический комитет
НТРК	Национальная телерадиовещательная корпорация
НФКУ	Небанковское финансово-кредитное учреждение
НЭОК	Номинальный эффективный обменный курс
ОАО	Открытое акционерное общество
ОПЕК	Организация стран-экспортеров нефти
ОРТ	Обязательное резервное требование
ОсОО	Общество с ограниченной ответственностью
ОЭСР	Организация экономического сотрудничества и развития
ПГИ	Программа государственных инвестиций
ПФТ/ОД	Противодействие финансированию терроризма и легализации (отмыванию) доходов, полученных преступным путем

РППУ	Резерв на покрытие потенциальных потерь и убытков по кредитам
РЭОК	Реальный эффективный обменный курс
СМИ	Средства массовой информации
СМСФО	Совет по Международным стандартам финансовой отчетности
СНГ	Содружество Независимых Государств
СПЗ, СДР (SDR)	Специальные права заимствования
СПК	Система пакетного клиринга
ССРМ	Среднесрочная стратегия развития микрофинансирования
СФРБ	Специализированный фонд рефинансирования банков
США	Соединенные Штаты Америки
УКП	Узел коллективного пользования
ФКПРКС	Финансовая компания по поддержке и развитию кредитных союзов
ФКУ	Финансово-кредитное учреждение
ФОб	Цена на границе страны экспортера (free on board)
ФР	Фонд развития
ЦБ	Ценная бумага
ШОС	Шанхайская организация сотрудничества
CAMEL	Рейтинговая система оценки деятельности коммерческих банков
ESF	Механизм финансирования МВФ для преодоления внешних шоков
IFSB	Совет Исламских Финансовых услуг
ROA	Коэффициент прибыльности на активы
ROE	Коэффициент прибыльности на капитал
SECO	Швейцарское бюро по сотрудничеству
SWIFT	Сообщество всемирных межбанковских финансовых телекоммуникаций