



КЫРГЫЗ БАНКЫ

КЫРГЫЗ РЕСПУБЛИКАСЫНЫН УЛУТТУК БАНКЫ

**ЖЫЛДЫК
ОТЧЕТ**

2017



Бишкек-2018

Кыргыз Республикасынын Улуттук банкынын 2017-жыл үчүн жылдык отчету

Улуттук банктын 2017-жыл үчүн отчету Кыргыз Республикасынын 2016-жылдын 16-декабрындагы №206 “Кыргыз Республикасынын Улуттук банкы, банктар жана банк иштери жөнүндө” мыйзамынын 54 жана 55-беренелерине ылайык даярдалган.

Жылдык отчет Улуттук банк Башкармасынын 2018-жылдын 14-мартындагы №2018-П-15/8-1-(ВД) токтому менен бекитилген.

2017-жылдын 31-декабрында жыйынтыкталган жыл үчүн финансылык отчет Улуттук банк Башкармасынын 2018-жылдын 14-мартындагы №2018-П-15/8-2-(ВД) токтому менен бекитилген.

Редакциялык кеңеш:

Төрага	Н. Жениш
Кеңештин мүчөлөрү:	Сыдыков А.К. Айдарова А.К. Алыбаева С.К. Карабаева А.М. Каракожаев А.М. Чалбаев С.А.

Жооптуу катчы	Сырдыбаева Н.М.
---------------	-----------------

Жылдык отчет Улуттук банктын Мамлекеттик тилди өнүктүрүү секторунун кызматкерлери тарабынан мамлекеттик тилге которулган.

Басылманын мазмунуна жана аны таркатууга байланыштуу суроолор менен 720001, Бишкек шаары, Чүй проспекти 168 дареги боюнча жайгашкан Улуттук банктын Финансы статистикасы жана маалымдоо башкармалыгынын Басылмалар тобуна кайрылуу зарыл.

телефону: (996 312) 61 08 59

факсы: (996 312) 61 09 92

электрондук почта: nsurdybaeva@nbkr.kg

расмий интернет-сайт: www.nbkr.kg

Сандардын тегеректелишинен улам, акыркы катарда чагылдырылган суммалар дал келбей калышы мүмкүн. Басылманы Кыргыз Республикасынын Улуттук банкынын уруксаты менен гана кайра басууга жол берилет, ал эми шилтеме келтирүүдө булагын милдеттүү түрдө көрсөтүү талап кылынат.

© Кыргыз Республикасынын Улуттук банкы, 2018-жыл

Корректор: Доолоталиева Г.С.

Бишкек шаары, К. Тыныстанов атындагы көчө, 197/1 дареги боюнча жайгашкан
«М-МАХИМА» ЖЧКсы тарабынан басып чыгарылган
Басып чыгарууга 2018-жылдын 24-апрелинде кол коюлган
2018-жылдын 27-апрелинде 250 нускада чыгарылган

МАЗМУНУ

Кыргыз Республикасынын Улуттук банкынын Төрагасынын кириш сөзү	5
---	---

I. КЫРГЫЗ РЕСПУБЛИКАСЫНЫН 2017- ЖЫЛДАГЫ ЭКОНОМИКАЛЫК АБАЛЫ

1-ГЛАВА. КЫРГЫЗ РЕСПУБЛИКАСЫНЫН ЭКОНОМИ- КАСЫНЫН 2017-ЖЫЛДАГЫ ӨНУГҮҮ БАГЫТЫ.....8

1.1. Экономиканын реалдуу сектору	8
1.2. Мамлекеттик финансы сектору	10
1.3. Кыргыз Республикасынын төлөм теңдеми (балансы).....	11
1.4. Банк сектору	13
1.5. Банктык эмес финансы-кредит уюмдары сектору	18
1.6. Финансы рыноктору	22
1.6.1. Валюта рыногу	22
1.6.2. Банктар аралык кредит рыногу.....	24
1.6.3. Баалуу кагаздар рыногу.....	25
1.6.3.1. Мамлекеттик баалуу кагаздар жана Улуттук банктын ноталары рыногу.....	25
1.6.3.1.1. Мамлекеттик казына векселдери	25
1.6.3.1.2. Мамлекеттик казына облигациялары	27
1.6.3.1.3. Улуттук банктын ноталары	28
1.6.3.1.4. Мамлекеттик жана башка баалуу кагаздар.....	29
1.6.3.2. Корпоративдик баалуу кагаздар рыногу	29
1.6.4. Депозиттер жана кредиттер рыногу	30

II. КЫРГЫЗ РЕСПУБЛИКАСЫНЫН УЛУТТУК БАНКЫНЫН 2017-ЖЫЛДАГЫ ИШИ

2-ГЛАВА. АКЧА-КРЕДИТ САЯСАТЫ.....36

2.1. Акча-кредит саясатын аныктоо	36
2.2. Акча-кредит саясатын жүзөгө ашыруу	38
2.2.1. Ички валюта рыногунда ишке ашырылган операциялар	40
2.2.2. Ноталар менен ишке ашырылган операциялар	41
2.2.3. Банктарды кайра каржылоо.....	41
2.2.4. Милдеттүү камдык талаптар.....	42
2.3. Эл аралык камдарды тескөө.....	44
2.4. Акча-кредит саясатынын натыйжалары	45

3-ГЛАВА. ФИНАНСЫ-КРЕДИТ УЮМДАРЫНЫН ИШИНЕ КӨЗӨМӨЛ ЖАНА АНЫ ЖӨНГӨ САЛУУ48

3.1. Банктык көзөмөл	48
3.1.1. Лицензиялоо	48
3.1.2. Тышкы көзөмөл	49
3.1.3. Инспектордук текшерүүлөр	51
3.1.4. Таасир этүү чаралары	52
3.2. Банктык эмес финансы-кредит уюмдарынын ишине көзөмөл	53
3.3. Керектөөчүлөр укугун коргоо	55
3.4. Көзөмөлдүккө алуу жана жөнгө салуунун усулдук ыкмалары	55

4-ГЛАВА. ТӨЛӨМ СИСТЕМАСЫ 59 |

4.1. Төлөм системасын өнүктүрүү.....	59
4.1.1. Нак эмес эсептешүүлөр	59

4.1.2. Төлөм системаларынын операторлору жана төлөм уюмдары.....	63
4.1.3. Төлөм системасынын ишине көзөмөлдүк (оверсайт).....	63
4.1.4. Нак эмес төлөмдөр үлүшүн көбөйтүү боюнча иш-чаралар.....	64
4.2. Нак акча жүгүртүлүшү	65

5-ГЛАВА. ЭЛ АРАЛЫК КЫЗМАТТАШУУ ЖАНА КООМЧУЛУК МЕНЕН ИШ АЛЫП БАРУУ 71 |

5.1. Эл аралык кызматташуу	71
5.2. Коомчулук менен иш алып баруу жана калктын финансылык сабаттуулугун жогорулатуу	73

6-ГЛАВА. КЫРГЫЗ РЕСПУБЛИКАСЫНЫН УЛУТТУК БАНКЫНЫН ИШИ ЖӨНҮНДӨ МААЛЫМАТТАР 77 |

6.1. Кыргыз Республикасынын Улуттук банкынын түзүмү.....	77
6.2. Кыргыз Республикасынын Улуттук банк Башкармасынын иши.....	85
6.3. Банк мыйзамдарын өркүндөтүү.....	87
6.4. Финансылык маселелер боюнча консультант милдетин аткаруу	88
6.5. Ички аудит жана ички контролдук системасы	92

III. КЫРГЫЗ РЕСПУБЛИКАСЫНЫН УЛУТТУК БАНКЫНЫН 2017-ЖЫЛ ҮЧҮН ФИНАНСЫЛЫК ОТЧЕТУ

7-ГЛАВА. КЫРГЫЗ РЕСПУБЛИКАСЫНЫН УЛУТТУК БАНКЫНЫН 2017-ЖЫЛДЫН 31-ДЕКАБРЫНДА БҮТКӨН ЖЫЛ ҮЧҮН ФИНАНСЫЛЫК ОТЧЕТУ 96 |

7.1. Көз карандысыз аудитордун отчету (корутундусу).....	97
7.2. 2017-жылдын 31-декабрына карата түптөлгөн финансылык абал жөнүндө отчет	100
7.3. 2017-жылдын 31-декабрында бүткөн жыл үчүн түшкөн пайдалар же кеткен чыгымдар жөнүндө отчет	101
7.4. 2017-жылдын 31-декабрында бүткөн жыл үчүн чогуу алгандагы киреше жөнүндө отчет.....	102
7.5. 2017-жылдын 31-декабрында бүткөн жыл ичинде акча каражаттарынын жылышы жөнүндө отчет	103
7.6. 2017-жылдын 31-декабрында бүткөн жыл ичинде капиталдагы өзгөрүүлөр тууралуу отчет	105
7.7. 2017-жылдын 31-декабрында бүткөн жыл үчүн финансылык отчетко карата түшүндүрмөлөр.....	107

IV. ТИРКЕМЕЛЕР

1-тиркеме. 2017- жылы акча-кредит чөйрөсүндө орун алган негизги окуялар тизмеги	166
2-тиркеме. Статистикалык маалыматтар (таблицаалар жана графиктер).....	175
3-тиркеме. Улуттук банктын мезгилдүү басылмалары жана башка маалымат каражаттары	200
4-тиркеме. Кыскартылган сөздөрдүн тизмеси.....	205

Урматтуу окурмандар,

Улуттук банктын 2017-жыл үчүн жылдык отчету Кыргыз Республикасынын “Кыргыз Республикасынын Улуттук банкы, банктар жана банк иштери жөнүндө” жаңы мыйзам талабына ылайык даярдалган. Учур талабына жооп берген банк ишинин жана алдыңкы эл аралык тажрыйбанын талаптарына жооп берген бул мыйзамдын күчүнө кириши банктык мыйзамдарда орун алган дал келбестиктерди четтетип, аларды бири-бирине шайкеш келтирүүгө шарт түзгөн.

Отчеттук жылы Улуттук банк Кыргыз Республикасынын Өкмөтү менен биргеликте өлкөдө макроэкономикалык туруктуулукка жетишүүгө жана анын сактап турууга багытталган ишти уланткан. Жүргүзүлгөн акча-кредит саясаты инфляцияны белгиленген көрсөткүч чегинде чектеп туруу үчүн шарт түзүүгө, ошол аркылуу орто мөөнөттүк мезгил ичинде туруктуу экономикалык өсүштү камсыз кылууга өбөлгө түзгөн. Калктын улуттук валютага карата ишенимин арттырууда олуттуу илгерилөө жетишилип, долларлаштыруу деңгээли тарыхый минимумга жеткен. Улуттук банк кабыл алган чаралардын таасирдүүлүгүн күчөтүү үчүн акча-кредит саясатынын каражаттары өркүндөтүлгөн.

2017-жылы акча-кредит чөйрөсүндө экономиканын реалдуу секторун колдоого алуу үчүн шарт түзүлгөн. Улуттук валютада ресурстарды сунуштоо чөйрөсү кеңейтилген, бул түпкү керектөөчүлөр үчүн кредиттер боюнча пайыздык чендерди төмөндөтүүгө жана бүтүндөй экономиканын өнүгүшүнө дем берген.

Банктык жана банктык эмес финансы-кредит секторунун негизги көрсөткүчтөрү отчеттук жылы алардын арымдуу өнүгүүгө ык койгондугун тастыктайт. Улуттук банк мыйзамдарда белгиленген талаптарды аткаруунун алкагында, башка кабыл алынган чаралар менен катар эле, айрым банктарды капиталдаштырууну көбөйтүү жагында чараларды көргөн, бул негизинен, банк тутумунун финансылык туруктуулугун бекемдөөгө жана ишенимдүү иштөөсүнө жетишүүгө багытталган.

Улуттук төлөм системасы да туруктуу жана коопсуз шартта иштеген. Кыргыз Республикасында нак эмес төлөмдөр жана эсептешүүлөр үлүшүн арттыруу боюнча (2012-2017-жылдарга каралган) мамлекеттик программанын экинчи баскычы аягына чыгарылып, анын жыйынтыгы боюнча нак эмес төлөмдөр саны жана көлөмү олуттуу өскөндүгү катталып, социалдык төлөөлөрдү жана бюджетке төлөмдөрдү нак эмес формага өткөрүү жагында долбоорлор ишке ашырылган.

Улуттук банктын негизделишинин 25 жылдыгы 2017-жылдагы маанилүү окуядан болгон. Кыргыз Республикасынын Жогорку Кеңеши тарабынан 1992-жылдын 6-мартында Кыргызстан Республикасынын Мамлекеттик банкын Улуттук банкка өзгөртүп түзүү чечими өз алдынча акча-кредит саясатын жүргүзүүнүн, улуттук валютаны жүгүртүүгө чыгаруунун, өлкөнүн банк жана төлөм системаларын калыптандырып, алардын өнүгүшүнө түрткү берүүнүн негизин түптөгөн.

Улуттук банк ушул отчетту даярдоодо ачык-айкындуулук, тактык жана маалыматтарды толук чагылдыруу принцибине таянган. Жылдык отчет өлкөнүн борбордук банкынын ага жүктөлгөн милдеттерди аткаруусу жагында ишти чагылдырып, көз карандысыз эл аралык аудитор тарабынан тастыкталган финансылык отчетту камтыйт.

Ишиңиздерге ийгилик каалап,

Төрага

Т. Абдыгулов

КЫРГЫЗ РЕСПУБЛИКАСЫНЫН
2017-ЖЫЛДАГЫ
ЭКОНОМИКАЛЫК АБАЛЫ



1-ГЛАВА. КЫРГЫЗ РЕСПУБЛИКАСЫНЫН ЭКОНОМИКАСЫНЫН 2017-ЖЫЛДАГЫ ӨНҮГҮҮ БАГЫТЫ

2017-жыл ичинде Кыргыз Республикасынын экономикасында алгылыктуу өсүш ыргагы сакталып турган. Инфляция орточо деңгээлде катталып, Улуттук банктын максаттуу көрсөткүчүнөн жогорулаган эмес.

Экономикалык өсүш, тышкы жана ички суроо-талаптын жогорулоосу, акча которуу агымынын өсүшү өнүгүүгө өбөлгө түзгөн акча-кредит саясаты менен колдоого алынган. Өнөр жайы, соода, курулуш жана айыл чарба секторлору экономиканын өсүшүнө олуттуу салым кошкон.

Мындан тышкары, финансы-кредит уюмдарынын иш багытынын негизги көрсөткүчтөрүнүн жакшыруусу байкалган. Банк секторунун капитал шайкештигинин алгылыктуулугу финансылык ортомчулук деңгээлин андан ары жогорулатуу үчүн кудуретке ээ экендигин тастыктаган, ал эми тобокелдиктерди орточо чекте чектеп турууга мүмкүн болгон. Банктык эмес финансы-кредит уюмдары отчеттук жыл ичинде арымдуу өнүгүүгө жетише алган.

Улуттук банк жана Кыргыз Республикасынын Өкмөтү тарабынан көрүлгөн чаралардын натыйжасында 2017-жылы банк секторунун долларлашуу деңгээлин кыскартуу иши улантылган.

Бүтүндөй алганда, финансы секторунда жагдай туруктуу катталып, банктар аралык кредиттик ресурстар рыногунун иш жигеринин арткандыгы байкалган. Жыл жыйынтыгы боюнча АКШ долларынын сомго карата курсу 0,6 пайызга төмөндөгөн.

1.1. Экономиканын реалдуу сектору¹

Өлкө экономикасында отчеттук жылы алгылыктуу өсүш арымы сакталган. Кыргыз Республикасынын Улуттук статистика комитетинин (КР УСКсынын маалыматы боюнча, ички дүң өнүмдүн (ИДӨ) ошол учурдагы баадагы көлөмү

1.1.1-таблица.

Ички дүң өнүмдүн түзүмү²

	2016-жыл			2017-жыл		
	Салыштырма салмак, пайыздар	Өсүш арымы, пайыздар	Өсүшкө салым, п.п.	Салыштырма салмак, пайыздар	Өсүш арымы, пайыздар	Өсүшкө салым, п.п.
ИДӨ	100	4,3	4,3	100	4,6	4,6
Айыл чарба, токой чарбасы жана балык уулоочулук	12,8	2,9	0,4	12,3	2,2	0,3
Өнөр жай	18,2	5,9	1,0	18,2	10,3	1,9
<i>Пайдалуу кендерди казып алуу</i>	0,6	27,0	0,2	1,0	78,4	0,5
<i>Иштетүү өндүрүшү (Кайра иштетүү өнөр жайы)</i>	15,4	5,8	0,8	15,1	7,6	1,2
<i>Электр энергиясы, газ, буу жана тазаланган аба менен камсыздоо (жабдуу)</i>	1,9	-2,6	-0,04	1,9	10,1	0,2
<i>Суу менен камсыздоо, калдыктарды тазалоо, иштеп чыгуу аркылуу кайра пайдалануучу чийки затты алуу</i>	0,2	3,3	0,01	0,2	6,6	0,02
Курулуш	8,4	9,3	0,8	8,2	7,1	0,6
Кызмат көрсөтүү	47,5	3,4	1,7	48,0	2,6	1,2
<i>Дүң жана чекене соода; автоунааларды жана мотоциклдерди оңдоо</i>	17,9	8,0	1,5	17,9	3,5	0,6
<i>Транспорт иш чөйрөсү жана жүктөрдү сактоо</i>	3,8	0,1	0,002	3,9	7,6	0,3
<i>Маалымат жана байланыш</i>	3,5	-9,1	-0,4	3,6	-0,6	-0,02
<i>Жана башкалар</i>	22,3	2,4	0,5	22,6	1,5	0,3
Азык-түлүктөн таза (субсидияларды эсептен алып салуу менен) салыктар	13,1	4,3	0,5	13,3	4,6	0,6

Булагы: КР УСК

¹ Алдын ала маалыматтар боюнча.

² Маалыматтар дүң кошумча нарк боюнча келтирилген.

алдын ала айкын туюндурууда 4,6 пайызга көбөйүп, 521,0 млрд сомду түзгөн (2016-жылы өсүш 4,3 пайыз чегинде катталган эле). ИДӨ дефлятору 2016-жылдагы 6,1 пайызга караганда 4,6 пайыз деңгээлинде түптөлгөн. Экономикалык өсүш жогоруда белгиленип кеткендей эле, өнөр жайы, соода, курулуш жана айыл чарба сектору тарабынан колдоого алынган. “Кумтөр” ишканаларын эске албаганда, ИДӨнүн өсүшү 4,7 пайызды түзгөн (2016-жылы – 4,3 пайыз).

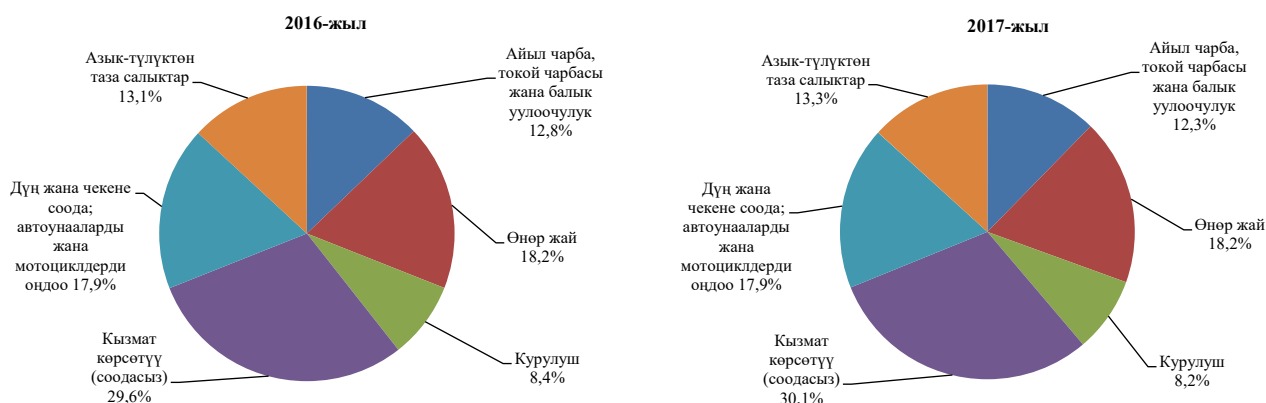
Жыл жыйынтыгы боюнча өнөр жай секторунда олуттуу өсүш катталган. Өнөр жай ишканалары 230,8 млрд сом суммасына продукция өндүрүп, анын физикалык көлөмү бир жыл мурдагыга салыштырганда 11,6 пайызга көбөйгөн. Мындан тышкары, өнөр жай секторунда “Кумтөр” ишканаларындагы өндүрүш көлөмүнүн үлүшү 43,8 пайызга жакынды түзгөн. Мында, “Кумтөр” ишканаларын эске албаганда, өнөр жай продукциясын өндүрүү көлөмү жыл жыйынтыгы боюнча 18,6 пайызга көбөйгөн. Өнөр жай секторунун экономиканын өсүшүнө салымы алгылыктуу болуп, 1,9 пайыздык пункт чегинде катталган (2016-жылы бул көрсөткүч 1,0 пайыздык пунктту түзгөн эле).

Өнөр жай продукциясынын көлөмүнүн артышы металл кендерин казып алуу, иштетилбеген мунайды жана жаратылыш газын өндүрүү, тазаланган мунай заттарын, резинадан жана пластмассадан буюмдарды жасоо, башка металл эмес буюмдарды чыгаруу, тамак-аш азыктарын (суусундуктарды кошо алганда), тамекини, негизги металлды даярдоо көлөмүнүн өсүшү менен шартталган.

ИДӨнүн түзүмүндө өнөр жайдын салыштырма салмагы кароого алынган жыл ичинде 18,2 пайызды түзгөн.

1.1.1-график.

ИДӨнүн экономикалык иш багыттары боюнча түзүмү¹



Айыл чарба продукциясынын дүң көлөмү отчеттук жылы номиналдык туюндурууда 207,4 млрд сомду түзгөн, ал эми айкын өсүш 2016-жылдагы 2,9 пайызга каршы 2,2 пайыз чегинде катталган. Бул сектор ИДӨнүн өсүшүнө алгылыктуу салым кошуп, 0,3 пайыздык пункт чегинде калыптанган.

Айыл чарба продукциясынын дүң көлөмүнүн өсүшүнө өсүмдүк өстүрүүнүн сыяктуу эле, мал чарба продукцияларынын көбөйүүсүнүн эсебинен жетишилген.

ИДӨнүн түзүмүндө айыл чарбанын салыштырма салмагы 12,3 пайыз чегинде түптөлгөн.

2017-жылы чарба жүргүзүүчү субъекттер тарабынан сунушталган кызмат көрсөтүүлөр көлөмү 2016-жылга салыштырганда 2,6 пайызга өскөн. Бул тармактын ИДӨнүн өсүшүнө салымы негизинен, дүңүнөн жана чекене соода жүргүзүү, автоунааларды жана мотоциклдерди ремонттоо (3,5 пайызга) көлөмүнүн өсүшү менен колдоого алынып, 1,2 пайыздык пунктту түзгөн. Мында, байланыш кызматтарын сунуштоо көлөмүнүн кыйла төмөндөшүнөн улам, маалымат жана

¹ Маалыматтар дүң кошумча нарк боюнча келтирилген.

Өнөр жай өндүрүшү

Айыл чарбасы

Соода жана кызмат көрсөтүүлөр чөйрөсү

байланыш чөйрөсүнүн төмөндөшү (0,6 пайызга) кызмат көрсөтүүлөр секторунун өсүшүнө ооздуктоочу таасирин тийгизген.

Дүңүнөн жана чекене сатуу, автоунааларды жана мотоциклдерди ремонттоо көлөмүнүн өсүшү, эң оболу, ушул тармакты түзүүчүлөр боюнча атап айтканда, дүңүнөн жана чекене сатуу көлөмүнүн артышынын эсебинен жетишилген.

Курулуш

Курулуш секторунун продукциясынын дүңүнөн алгандагы жалпы көлөмү жыл ичинде номиналдык туюндурууда 140,2 млрд сомду түзгөн, бул айкын туюндурууда 2016-жылдагы ушул эле көрсөткүчтөн 7,1 пайызга көп. Сектор ИДӨнүн калыптанышына 0,6 пайыздык пункт деңгээлинде алгылыктуу салым кошкон, бул негизги капиталга инвестиция көлөмүнүн артышы менен шартталган.

Инвестициялар

Кароого алынып жаткан мезгил ичинде негизги капиталга багытталып, өздөштүрүлгөн инвестициялар көлөмү салыштырма баада 6,2 пайызга көбөйүү менен 144,7 млрд сом чегинде катталган (2016-жылы бул көрсөткүчтүн өсүшү 5,8 пайызды түзгөн эле). Негизги капиталга инвестициялардын өсүшү пайдалуу кен байлыктарын казып алуу, кайра иштетүү, электр энергиясы, газ, буу жана тазаланган аба менен камсыз кылуу (жабдуу), дүң жана чекене сатуу, мейманканалар жана тойканалар кызмат көрсөтүүсү, маалымат жана байланыш, саламаттыкты сактоо, искусство, көңүл ачуу жана эс алуу, башка тейлөө жана турак жай куруу объекттери боюнча байкалган.

Каржылоо булактарынын түзүмүндө негизги капиталга инвестициялардын артышы (тышкы булактардын эсебинен каржылоо 1,5 пайызга) чет өлкө кредиттеринин (1,6 пайызга) жана гранттардын (9,3 пайызга) өсүшү менен шартталган. Ички каржылоо булактарынын эсебинен инвестиция көлөмүнүн 10,0 пайызга өсүшү ишканалардын жана уюмдардын (19,5 пайызга), калктын жана Кыргыз Республикасынын резиденттеринин кайрымдуулук жардамынын (7,0 пайызга), жергиликтүү бюджеттин (5,3 пайызга) жана банктардын кредиттик каражаттарынын (3,5 эсеге) эсебинен инвестициялардын өсүшү менен шартталган.

1.2. Мамлекеттик финансы сектору¹

Бюджет-салык саясаты

Өлкөдө орун алып турган ички жана тышкы экономикалык шарттар мамлекеттик бюджеттин негизги параметрлерине да алгылыктуу таасир эткен. Бюджеттин киреше бөлүгү, өлкөдө экономикалык жигердүүлүктүн күч алышы жана импорт көлөмүнүн көбөйүшүнө байланыштуу салыктык түшүүлөрдүн кыйла жогорулашынын эсебинен сыяктуу эле, салыктык эмес кирешелер жана расмий трансферттердин өсүшүнүн эсебинен да жогорулаган. Бюджет-салык саясаты мамлекеттик чыгашалардын социалдык багыттуулугунун сакталышы менен мүнөздөлгөн. Натыйжада, бюджет тартыштыгы 2016-жылдагы ИДӨгө карата 4,4 пайыздан 2017-жылы 3,2 пайызга чейин кыскарган. Номиналдык туюндурууда бюджет тартыштыгы 16,5 млрд сом чегинде катталган.

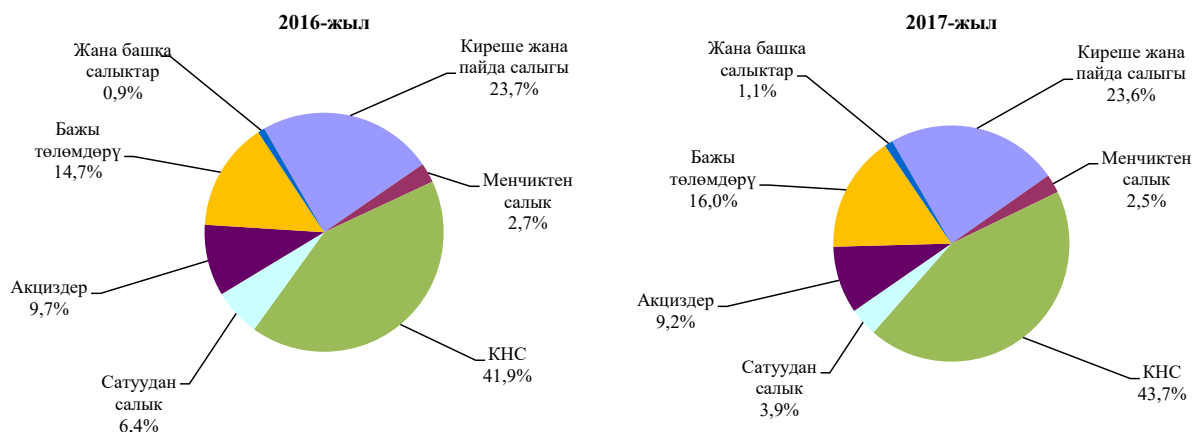
Мамлекеттик бюджеттин операциялык иш багытынан кирешеси жыл ичинде 14,4 пайызга өсүү менен 149,4 млрд сом же ИДӨгө карата 28,7 пайыз чегинде калыптанган (2016-жылы киреше 1,9 пайызга көбөйгөн эле). Бюджеттик кирешелер түзүмүндөгү негизги үлүштү ээлеген салыктык түшүүлөр 2016-жылдагы тиешелүү көрсөткүчкө салыштырганда 10,2 пайызга көбөйүү менен 103,4 млрд сомду түзгөн. Салыктык кирешенин 66,9 пайызы Кыргыз Республикасынын Мамлекеттик салык кызматынан түшүүлөр жана 33,1 пайызы – Кыргыз Республикасынын Мамлекеттик бажы кызматынан түшүүлөр менен камсыздалган (2016-жылы бул катыш тиешелүүлүгүнө жараша, 68,7 жана 31,3 пайызды түзгөн).

Кыргыз Республикасынын мыйзамдарына ылайык 2017-жылы мамлекеттик бюджетке Улуттук банктын пайдасынын 70 пайызы чегерилген, ал 2,6 млрд сомду түзөт.

¹ Финансы министрлигинин алдын ала маалыматтары боюнча.

1.2.1-график.

Мамлекеттик бюджетке салыктык түшүүлөр түзүмү



Отчеттук жыл ичинде мамлекеттик бюджеттин операциялык ишке жалпы чыгашасы 7,7 пайызга көбөйүү менен 124,9 млрд сомго жеткен (2016-жылы чыгашалар 10,2 пайызга өскөн).

Бюджеттик чыгашалардын экономикалык классификациясына ылайык чыгашалардын өсүшүнө олуттуу салымды товарларды жана кызмат көрсөтүүлөрдү сатып алууга жана пайдаланууга (4,8 пайыздык пункт), эмгекке төлөөгө (1,5 пайыздык пункт), ошондой эле субсидияларды жана жөлөк пулдарды төлөөгө (1,5 пайыздык пункт) сарптоолор кошкон.

Отчеттук мезгил ичинде бюджеттик чыгашалардын функционалдык классификациялоосуна ылайык төмөнкү топтор боюнча чыгашалардын өсүшү катталган: саламаттыкты сактоо – 21,1 пайызга, мамлекеттик жалпы маанидеги кызмат көрсөтүүлөр – 9,4 пайызга, социалдык коргоого алуу – 7,3 пайызга, турак жай-коммуналдык кызмат көрсөтүүлөр – 6,6 пайызга, билим берүү – 6,3 пайызга, экономикалык маселелер – 5,1 пайызга, коргонуу, коомдук тартип жана коопсуздукту сактоо – 3,4 пайызга. Курчап турган чөйрөнү коргоого чыгашалар – 8,9 пайызга, эс алуу, маданият жана диний иш-чараларга чыгашалар – 5,0 пайызга төмөндөгөн.

Жыл ичинде финансылык эмес активдерди таза сатып алуу 41,0 млрд сомду же ИДӨгө карата 7,9 пайызды түзгөн (2016-жылы – ИДӨгө карата 7,5 пайыз).

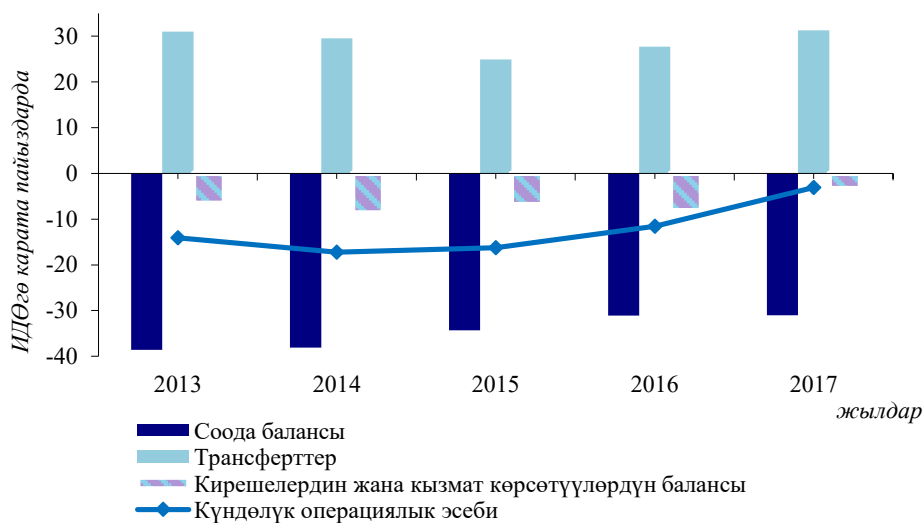
2017-жылдын акырына карата абал боюнча мамлекеттик тышкы карыз 4,1 млрд АКШ долларын же ИДӨгө карата 53,9 пайыз (2016-жылы – 3,7 млрд АКШ доллары же ИДӨгө карата 54,4 пайыз), ички карыз – 30,9 млрд сом же ИДӨгө карата 5,9 пайыз чегинде катталган (2016-жылы – 22,3 млрд сом же ИДӨгө карата 4,7 пайыз). Мамлекеттик карызды тейлөөгө кеткен чыгашалар 20,8 млрд сомду же ИДӨгө карата 4,0 пайызды, анын ичинен пайыздык төлөөлөр 5,9 млрд сомду же ИДӨгө карата 1,1 пайызды түзгөн (2016-жылы мамлекеттик тейлөөгө чыгашалар 20,8 млрд сомду же ИДӨгө карата 4,4 пайызды түзгөн).

1.3. Кыргыз Республикасынын төлөм теңдеми (балансы)

Алдын ала маалыматтар боюнча отчеттук жылы күндөлүк операциялар эсебинин абалы жакшыргандыгы байкалган, анын терс сальдосу 232,1 млн АКШ доллары же ИДӨгө карата 3,1 пайыз деңгээлинде түптөлгөн (2016-жылы күндөлүк эсептин ИДӨгө карата тартыштыгы 11,5 пайызды түзгөн эле).

1.3.1-график.

Күндөлүк операциялар эсеби

**Тышкы соода**

Соода боюнча негизги өнөктөш өлкөлөрдө суроо-талаптын калыбына келиши жана экономикалык жигердүүлүк Кыргыз Республикасынын тышкы соода боюнча ишине дем берген. Мында абсолюттук мааниде алганда товарлар импортунун экспорттук берүүлөргө салыштырганда алда канча олуттуу өсүшү соода балансы тартыштыгынын 9,8 пайызга көбөйүшүн шарттаган (2,3 млрд АКШ долларына чейин).

Отчеттук жыл ичинде товарлар экспорту (ФОб баасында) 14,5 пайызга өсүп, 1,8 млрд АКШ доллары өлчөмүндө түптөлгөн¹. Экспорттун ири статьясынан болгон алтындын экспорттук көлөмүнүн наркы отчеттук мезгил ичинде сунуштоонун орточо баасынын төмөндөшүнөн улам 0,2 пайызга азайган. Алтынды эске албаганда, экспорт 25,8 пайызга өсүп, 1,1 млрд АКШ долларын түзгөн. Кийим-кечени, бут кийимди, электр тогун, жемиштерди жана жаңгактарды, тапталган айнекти, сыр жана быштакты, бир катар башка товарларды сунуштоо көлөмүнүн көбөйүүсү белгиленген. Ошону менен бирге жашылчаны, жарык берүүчү лампаларды, тамекини жана товарлардын башка категориясын экспорттоо көлөмүнүн кыскарышы байкалган.

Отчеттук жыл ичинде товарлар импорту 11,8 пайызга жогорулап, 4,2 млрд АКШ долларын түзгөн. Импорттун өсүшү, сунуштоонун орточо баасынын жогорулоосу эсебинен сырттан алынып келинген мунай зат көлөмүнүн 22,5 пайызга артышы менен шартталган. Отчеттук мезгил кездемени, бут кийимди, дары-дармектерди, электр линия аппараттарын, тамекини жана бир катар башка товарларды сунуштоо көлөмүнүн өсүшү менен мүнөздөлгөн. Ушуну менен катар эле, жеңил автоунааларды жана эл ташуу үчүн каралган унааларды, дан эгиндерин, ийне жалбырактуу дарак жыгачтарын, буу казандарын, суу жылытуучу казандарды, кантты жана бир катар башка товарларды импорттоп алуу көлөмүнүн кыскарышы белгиленген.

2017-жылдын алдын ала жыйынтыгы боюнча кызмат көрсөтүүлөр экспортунун көлөмүнүн 0,3 пайызга, кызмат көрсөтүүлөр импортунун 17,1 пайызга азаюусу байкалган. Натыйжада кызмат көрсөтүүлөр балансынын тартыштыгы 86,3 пайызга кыскарып, 27,9 млн АКШ долларын түзгөн.

Акча которуулар

Күндөлүк трансферттердин таза агымынын көлөмү 2,4 млрд АКШ долларын түзүп, 2016-жылдагы көрсөткүчкө салыштырганда 24,3 пайызга көбөйгөн. Күндөлүк трансферттер түзүмүндө түшүүлөрдүн олуттуу көлөмү эмгек мигранттарынын акчалай которуулары менен камсыз кылынган. Жыл жыйынтыгы боюнча жеке

¹ Улуттук банктын кошумча баа берүүлөрүн эске алуу менен.

адамдардын акча которуу системалары аркылуу которууларынын таза агымы 2,0 млрд долларды түзгөн (2016-жылы – 1,6 млрд АКШ доллары).

Кирешелер терс сальдосу 37,2 пайызга төмөндөгөн (223,3 млн АКШ долларга чейин), бул резидент эместерге төлөө үчүн чегерилген тике инвестициялар боюнча кирешелердин төмөндөшүнүн натыйжасында келип чыккан.

Капитал менен операциялар жана финансылык операциялар эсебинин сальдосу отчеттук жыл ичинде 78,4 пайызга төмөндөп, 154,8 млн АКШ долларды түзгөн. Өлкөгө тике чет өлкө инвестицияларынын таза агымы 78,7 пайызга азайгандыгына карабастан (123,1 млн АКШ долларына чейин), тике чет өлкө инвесторлорунун каражаттары финансылык эсеп боюнча түшүүлөрдүн олуттуу бөлүгүн камсыз кылган.

“Башка инвестициялар” статьясынын сальдосу 2016-жылдагы 26,5 млн АКШ доллары өлчөмүндөгү оң сальдого караганда 78,0 млн АКШ доллары өлчөмүндө терс мааниде калыптанган, бул Кыргыз Республикасынын резиденттеринин активдеринин жана милдеттенмелеринин өсүшү менен шартталган.

2017-жыл жыйынтыгы боюнча “каталар жана калтырып кетүүлөр” статьясынын оң сальдосу 224,5 млн АКШ долларын түзгөн, бул операциялардын толук камтылбагандыгына же болбосо ар башка булактан алынган маалыматтарды пайдаланууга байланыштуу статистикалык айырмачылыктар бар экендигин тастыктайт.

Төлөм теңдеминин сальдосу оң мааниде 147,1 млн АКШ доллары өлчөмүндө түптөлгөн (2016-жылы 338,5 млн АКШ доллары).

Отчеттук жылдын акырына дүң эл аралык кам көлөмү 2 176,5 млн АКШ доллары эквивалентин түзгөн, бул товарлар жана кызмат көрсөтүүлөр импортунун болочоктогу көлөмүнүн 4,8 айынын ордун жабууга жетиштүү.

*Капиталдын
жылышы эсеби*

Жалпы баланс

1.4. Банк сектору¹

Отчеттук жыл жыйынтыгы боюнча 2016-жылга салыштырмалуу банк секторунун активдер, кредит портфели жана ресурстук база сыяктуу негизги көрсөткүчтөрүнүн өсүшү байкалган.

Банк секторунда системалуу тобокелдиктер жыл жыйынтыгы боюнча чектөөгө боло тургандай деңгээлде бааланган. Сектору капитал шайкештигинин жогорку деңгээлине ээ, бул финансылык ортомчулук деңгээлин андан ары жогорулатуу, банк секторунун натыйжалуу иш алып баруусу жана келечекте туруктуулукту камсыз кылуу үчүн жетиштүү потенциалга ээ экендигин тастыктайт.

2017-жылдын акырына карата абал боюнча Кыргыз Республикасынын аймагында Пакистан Улуттук банкынын Бишкектеги филиалын кошо алганда, 25 коммерциялык банк иштеп турган.

Иштеп жаткан коммерциялык банктын ичинен 18 банк чет өлкө капиталын тартуу менен иш алып барган. Жыл акырына карата чет өлкө капиталынын үлүшүнө банктардын капиталынын 49,8 пайызы туура келген (2016-жылы – 44,0 пайыз).

Отчеттук мезгил ичинде банк секторунун суммардык активи 11,1 пайызга көбөйүп, 198,0 млрд сомду түзгөн. Банктык активдердин негизги үлүшү – 54,7 пайызы сунушталган кредиттерге туура келген, ал 2016-жылга салыштырганда 2,2 пайыздык пунктка жогорулаган.

Коммерциялык банктар тарабынан акча каражаттарына, кыска мөөнөттүк активдерге жана Улуттук банктагы корреспонденттик эсептерге жайгаштырылган жогору ликвиддүү каражат көлөмү отчеттук мезгил ичинде 2,1 пайызга көбөйүп,

*Банк секторунун
активдери*

¹ Коммерциялык банктардын өткөн мезгилдер үчүн отчетторго киргизген ондоолорун эске алуу менен сунушталган мезгил-мезгили менен берилүүчү регулятивдик отчеттордун маалыматтары колдонулган.

жыл акырына карата 50,2 млрд сомду же активдердин жалпы көлөмүнүн 25,3 пайызын түзгөн.

1.4.1-таблица.

Коммерциялык банктардын активдеринин түзүмү (бир мезгилдин акырына карата)

Активдердин категориясы	2016-жыл		2017-жыл	
	млрд сом	Үлүшү, пайыздар	млрдсом	Үлүшү, пайыздар
Кредиттер жана кардарларга финансылык ижара	93,5	52,5	108,3	54,7
Башка банктардагы корреспонденттик эсептер жана депозиттер	23,5	13,2	25,6	12,9
Баалуу кагаздар портфели	13,0	7,3	17,7	8,9
Акча каражаттары	13,3	7,5	13,1	6,6
Улуттук банкагы корреспонденттик эсеп	12,3	6,9	11,5	5,8
Негизги каражаттар	9,2	5,1	10,6	5,4
Финансы-кредит мекемелерине кредиттер	1,2	0,7	1,1	0,6
Репо боюнча сатып алынган баалуу кагаздар	0,0	0,0	0,4	0,2
Инвестициялар жана финансылык катышуу	0,3	0,2	0,3	0,2
Атайын РППУ*	-7,6	-4,3	-8,1	-4,1
Башка активдер	19,4	10,9	17,5	8,8
Бардыгы болуп	178,2	100,0	198,0	100,0

* Атайы РППУ дегенден улам, классификацияланган кредиттер (субстандарттык, шектүү жана жоготуу катары таанылган) боюнча жоготуулар жана чыгым тартуулар ордун жабууга каралган камды түшүнүү зарыл

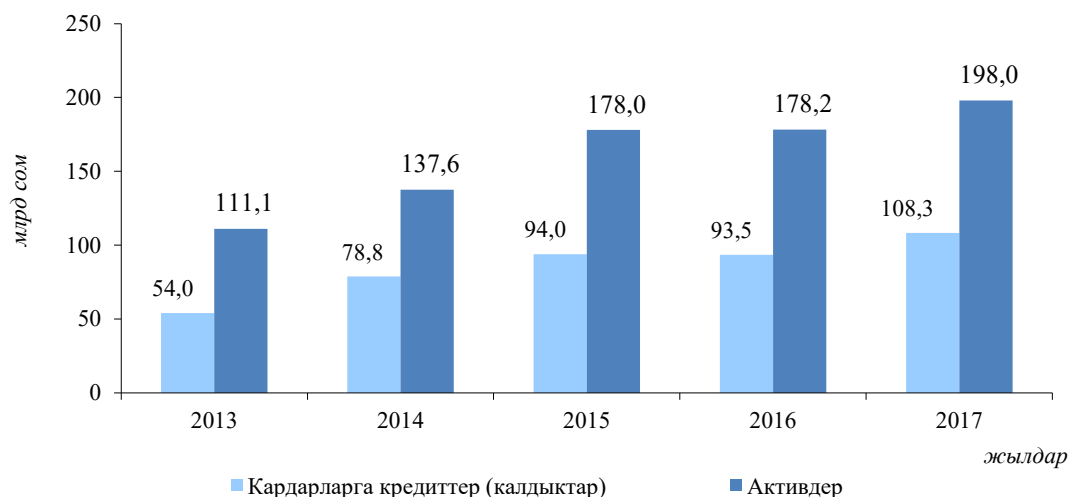
Кредит портфели

Кредит портфелинин көлөмү¹ 15,9 пайызга көбөйүп, 108,3 млрд сом чегинде катталган. Кредит портфелинин көлөмүнүн артышы улуттук валютада кредиттөөнүн 2016-жылга салыштырганда 29,6 пайызга өсүшү менен шартталган.

Жыл акырына карата банктардын карыз алуучуларынын саны 364 540 адамды түзүп, өткөн жылдагыга караганда 1,1 пайызга көбөйгөн.

1.4.1-график.

Банктардын активдеринин жана кредит портфелинин динамикасы (бир мезгилдин акырына карата)



¹ Бул жерде жана мындан ары маалыматтар банктарга жана башка финансы-кредит уюмдарына сунушталган кредиттерди эске алуусуз берилген.

Классификацияланбаган активдер көлөмү активдер суммасынын 92,7 пайызын (170,4 млрд сомду), ал эми классификацияланган активдер – 7,3 пайызын (13,4 млрд сомду) түзгөн. Кредит портфелинде классификацияланган кредиттер үлүшү бир жыл мурдагыга салыштырганда 1,2 пайыздык пунктка төмөндөп, 7,6 пайыз (8,2 млрд сом) чегинде түптөлгөн.

1.4.2-таблица.

Активдерди, баланстан тышкаркы милдеттенмелерди жана кардарларга кредиттерди классификациялоо
(башкасы көрсөтүлбөсө, пайыздар)

Активдердин категориясы	Активдер жана баланстан тышкаркы милдеттенмелер		Кардарларга кредиттер	
	2016-жыл	2017-жыл	2016-жыл	2017-жыл
Бардыгы болуп классификацияланбагандар	92,2	92,7	91,2	92,4
<i>анын ичинен:</i>				
Нормалдуу	57,7	62,7	35,8	46,4
Канааттандырарлык	18,9	15,0	29,8	21,7
Байкоого алынган	15,5	15,0	25,6	24,3
Бардыгы болуп классификациялангандар	7,8	7,3	8,8	7,6
<i>анын ичинен:</i>				
Субстандарттык	3,5	3,8	3,4	3,3
Шектүү	1,7	1,0	2,5	1,4
Жогуулар	2,6	2,5	2,9	2,9
Бардыгы болуп	100,0	100,0	100,0	100,0

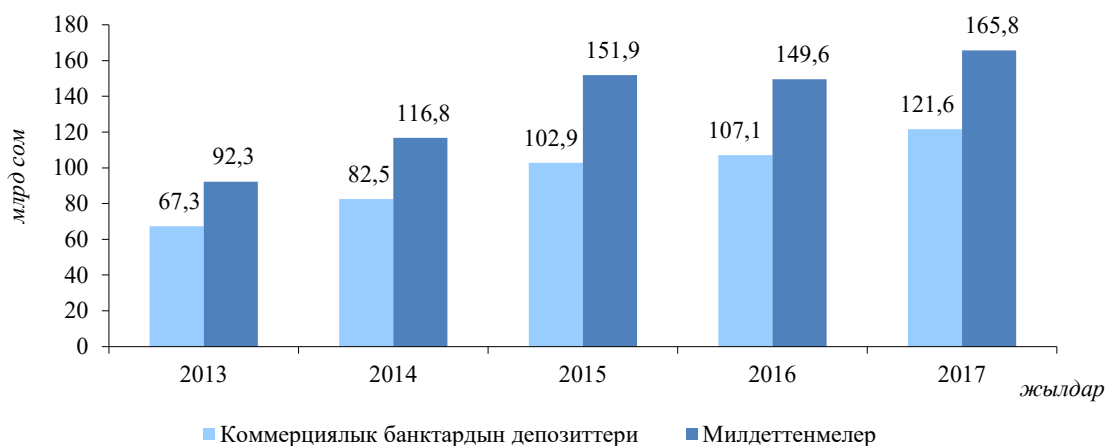
2017-жылы Улуттук банк менен Өкмөт тарабынан көрүлгөн таасирдүү чаралардын натыйжасында банк секторунда долларлашуу деңгээли улам кыскарып отуруп, тарыхый минимумга жеткен. Банк секторунун кредит портфелинин долларлашуу деңгээли жыл жыйынтыгы боюнча 2016-жылдагыга салыштырганда 6,6 пайыздык пунктка кыскарып, 38,0 пайызды түзгөн.

Коммерциялык банктардын милдеттенмелер көлөмү 10,8 пайызга, 165,8 млрд сомго чейин көбөйгөн. Милдеттенмелердин жалпы көлөмүндө депозиттик базанын үлүшү 73,3 пайыз өлчөмүндө катталган. Жыл ичинде банк секторунун депозиттик базасы 13,6 пайызга көбөйүп, 121,6 млрд сом өлчөмүндө калыптанган. Анын көбөйүшү өткөн жылдагыга караганда улуттук валютадагы депозиттер көлөмүнүн 21,8 пайызга өсүшү менен шартталган.

Банк секторунун милдеттенмелери

1.4.2-график.

Банктардын милдеттенмелеринин жана депозиттик базасынын динамикасы



Чет өлкө валютасындагы милдеттенмелер 2016-жылдагыга салыштырганда 3,5 пайыздык пунктка төмөндөп, милдеттенмелердин жалпы көлөмүнүн 45,5 пайызын түзгөн.

1.4.3-таблица.

Коммерциялык банктардын милдеттенмелер түзүмү (бир мезгилдин акырына карата)

Милдеттенмелердин категориясы	2016-жыл		2017-жыл	
	млрд сом	Үлүшү, пайыздар	млрд сом	Үлүшү, пайыздар
Мөөнөттүү депозиттер	34,9	23,3	39,1	23,6
Эсептешүү эсептери	34,5	23,1	39,0	23,5
Талап боюнча төлөнүүчү депозиттер	24,6	16,4	30,2	18,2
Алынган кредиттер	19,3	12,9	19,9	12,0
Өкмөттүн депозиттери	7,3	4,9	6,2	3,8
Резидент эместердин депозиттери	5,9	3,9	7,1	4,3
Улуттук банк алдындагы милдеттенмелер	5,5	3,7	5,5	3,3
Өкмөттүн кредиттери	2,6	1,7	3,4	2,1
Банктардын эсептешүү эсептери жана депозиттери	2,2	1,5	1,3	0,8
Репо келишими боюнча сатылган баалуу кагаздар	0,0	0,0	0,4	0,2
Башка милдеттенмелер	12,8	8,6	13,6	8,2
Бардыгы болуп	149,6	100,0	165,8	100,0

Депозиттик база

Банктардын депозиттик базасынын түзүмү дээрлик өзгөргөн эмес. Алсак, жыл акырына карата эсептешүү эсептерине жана талап боюнча төлөнүүчү депозиттерге 56,9 пайыз, мөөнөттүү депозиттерге – 32,1 пайыз, ал эми Өкмөттүн жана резидент эместердин депозиттерине – 10,9 пайыз туура келген. Бүтүндөй алганда коммерциялык банктардын депозиттер көлөмү 121,6 млрд сом чегинде катталган. Юридикалык жактардын депозиттери отчеттук мезгил ичинде 3,5 млрд сомго же 8,2 пайызга көбөйгөн. Ал эми жеке адамдардын депозиттери 11,2 млрд сомго же 17,6 пайызга өскөн. Экономиканы доллардан арылтууга багытталган чаралар да депозиттик базанын долларлашуу деңгээлине таасир этип, ал 2016-жылдагыга салыштырганда 3,5 пайыздык пунктка төмөндөп, 47,5 пайызды түзгөн.

Коммерциялык банктардын капиталы

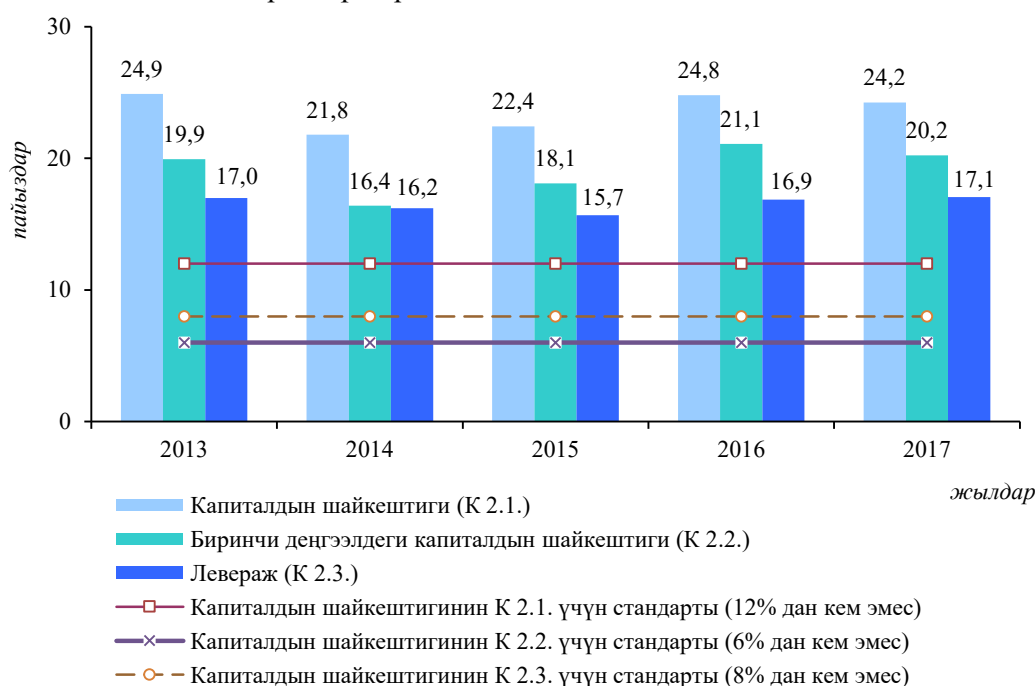
Коммерциялык банктардын таза суммардык капиталы¹ жыл ичинде 13,1 пайызга өсүп, 33,6 млрд сомду түзгөн. Төлөнгөн уставдык капитал² 15,4 пайызга жогорулап, 21,9 млрд сомго чейин көбөйгөн.

¹ Банктын таза суммардык капиталында уставдык капитал, камдар, өткөн жылдардын бөлүштүрүлбөгөн пайдасы (чыгымы), отчеттук жылдагы пайда (чыгым) жана банкка классификацияланбаган активдер боюнча түзүлгөн камдар камтылат.

² Бул категорияда жөнөкөй жана артыкчылык берилген акциялар камтылат.

1.4.3-график.

Капитал базасында көрсөткүчтөр динамикасы



Банк секторунун капитал шайкештигинин индикаторлору туруктуулукту тастыктоодо. Мында, капитал шайкештигинин айкын деңгээли (К 2.1.) шайкештик деңгээлинин белгиленген ченеми сакталган шартта, тобокелдиктүү активдер көлөмүнүн кошумча көбөйүүсүнө түрткү берген.

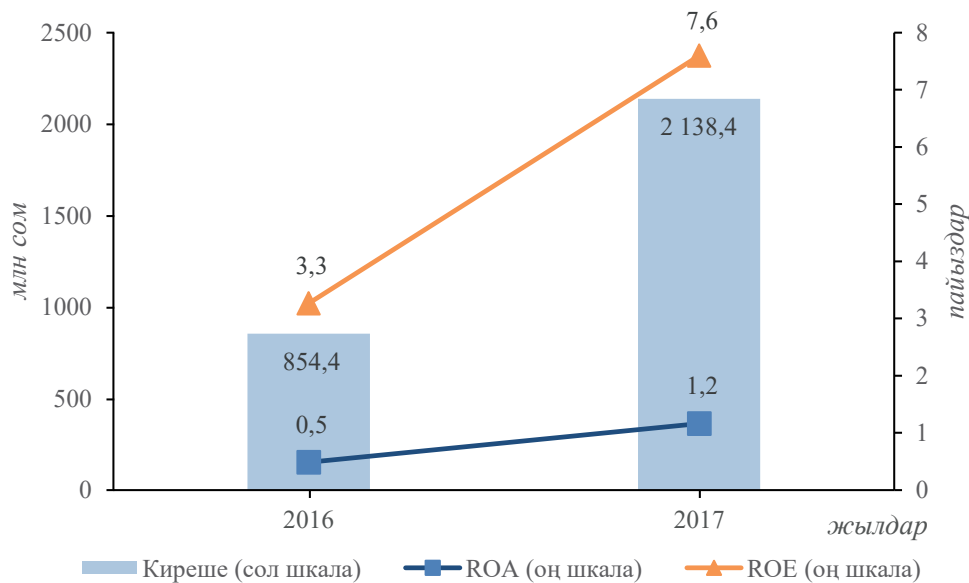
1.4.4-таблица.Кирешелер жана чыгашалар көлөмү
(млрд сом)

Категориясы	2016-жыл	2017-жыл
Бардыгы болуп пайыздык кирешелер	19,6	19,5
Бардыгы болуп пайыздык чыгашалар	9,5	7,7
Таза пайыздык киреше	10,1	11,8
РППУга чегерүүлөр (кредиттер боюнча)	1,4	0,6
РППУга чегерүүлөрдөн кийинки таза пайыздык киреше	8,7	11,2
Бардыгы болуп пайыздык эмес кирешелер	14,6	10,0
Бардыгы болуп пайыздык эмес чыгашалар	10,6	5,7
Бардыгы болуп башка операциялык жана административдик чыгашалар	11,2	12,5
Таза операциялык киреше (чыгым)	1,5	3,0
РППУга чегерүүлөр (башка активдер боюнча)	0,4	0,5
Салык алынганга чейинки таза киреше (чыгым)	1,0	2,5
Пайдага салык	0,2	0,3
Таза пайда (чыгым)	0,9	2,1

Жыл жыйынтыгы боюнча банк тутумунун таза пайдасы 2016-жылга салыштырганда 2,5 эсеге өсүп, 2 138,4 млн сом чегинде катталган. Активдердин кирешелүүлүк көрсөткүчү (ROA) жыл ичинде 0,5 пайыздан 1,2 пайызга чейин жогорулаган, капитал кирешелүүлүгүнүн көрсөткүчү (ROE) 7,6 пайыз өлчөмүндө калыптанган.

1.4.4-график.

Банк секторунун рентабелдүүлүгүнүн көрсөткүчтөрү

**1.5. Банктык эмес финансы-кредит уюмдары сектору¹**

2017-жыл жыйынтыгы боюнча банктык эмес финансы-кредит уюмдары (БФКУ) секторунун негизги көрсөткүчтөрүнүн, атап айтканда активдеринин, кредит портфелинин жана ресурстук базасынын көбөйүүсү байкалган.

2017-жылдын акырына Кыргыз Республикасынын аймагында адистештирилген финансы-кредит уюму (ФКУ) – “Кредиттик союздардын финансылык компаниясы” ААКсын (КСФК), микрофинансылык уюмдарды (МФУ), кредиттик союздарды (КС), алмашуу бюролорун жана кредиттик бюрону кошо алганда, 658 банктык эмес финансы-кредит уюму иштеп турган.

Мезгил-мезгили менен берилип турган отчетторго ылайык, БФКУлардын² чогуу алгандагы активдери отчеттук мезгил ичинде 12,7 пайызга артып, жыл акырына карата 15,3 млрд сом чегинде катталган.

БФКУ активдери

¹ Банктык эмес финансы-кредит уюмдарынын мезгил-мезгили менен берилүүчү регулятивдик отчетторуна ылайык.

² Адистештирилген финансы-кредит уюму “КСФК” ААКсынын кредит портфелин эске алуусуз.

1.5.1-таблица.

БФКУ активдеринин түзүмү (бир мезгилдин акырына карата)

Активдердин категориясы	2016-жыл		2017-жыл	
	млн сом	Үлүшү, пайыздар	млн сом	Үлүшү, пайыздар
Кредиттер жана кардарларга финансылык ижара	10 191,1	74,9	12 204,4	79,6
Башка банктардагы корреспонденттик эсептер жана депозиттер	1 486,2	10,9	1 232,7	8,0
Башка активдер	583,8	4,3	607,0	4,0
Финансы-кредит уюмдарына кредиттер	724,3	5,3	527,7	3,4
Негизги каражаттар	293,9	2,2	314,4	2,1
Инвестициялар жана финансылык катышуу	670,2	4,9	658,3	4,3
Акча каражаттары	226,5	1,7	201,3	1,3
Баалуу кагаздар портфели	2,6	0,0	54,0	0,4
Атайын РППУ*	-576,2	-4,2	-465,5	-3,0
Бардыгы болуп	13 602,3	100,0	15 334,4	100,0

* Атайы РППУ дегенден улам, классификацияланган кредиттер боюнча (субстандарттык, шектүү жана жоготуу катары таанылган) жоготуулар жана чыгым тартуулар ордун жабууга каралган камды түшүнүү зарыл.

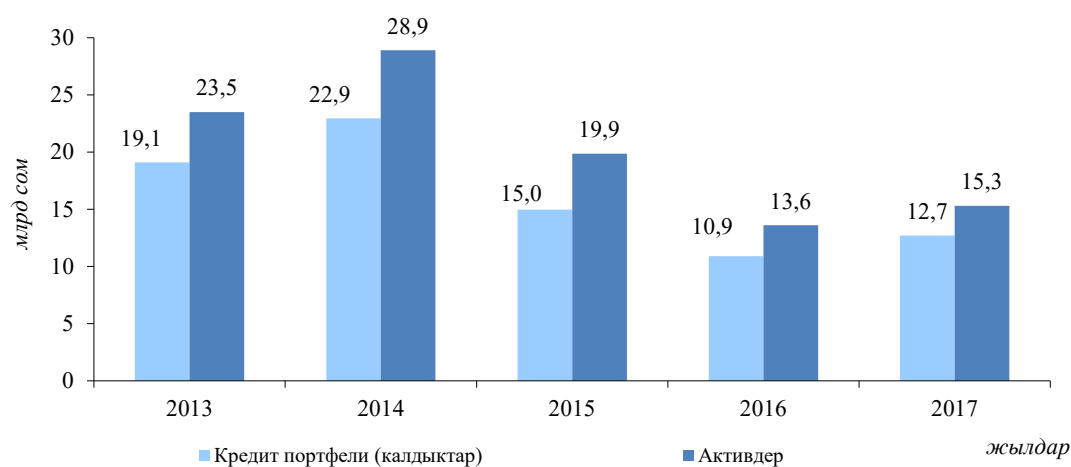
БФКУ тарабынан акча каражаттарына, кыска мөөнөттүү активдерге жана коммерциялык банктардагы эсептешүү эсептерине жайгаштырылган ликвиддүү каражаттар көлөмү отчеттук мезгил ичинде 16,3 пайыздык пунктка азайып, жыл акырына карата 1,4 млрд сомду же активдердин жалпы көлөмүнүн 9,2 пайызын түзгөн.

Банктык эмес финансы-кредит секторунун кредит портфели 2016-жыл жыйынтыгына салыштырганда 16,5 пайызга көбөйүп, 12,7 млрд сомду түзгөн. БФКУ активдеринде кредит портфелинин үлүшү бир жыл мурдагыга салыштырганда 2,8 пайыздык пунктка артып, 83,0 пайызды түзгөн. Сектордун карыз алуучуларынын саны жыл акырына карата 272 021 адамды түзүп, 2016-жылдын ушул мезгилиндегиге салыштырганда 43 539 адамга же 19,1 пайызга көбөйгөн.

*Кредит
портфели*

1.5.1-график.

БФКУ активдеринин жана кредит портфелинин динамикасы (бир мезгилдин акырына карата)



Классификацияланбаган кредиттер көлөмү жыл ичинде 2,0 млрд сомго көбөйүү менен 12,1 млрд сомду, ал эми классификацияланган кредиттер жыл ичинде 186,4 млн сомго азаюу менен 0,6 млрд сомду түзгөн.

1.5.2-таблица.

БФКУлардын кредит портфелинин сапаты

Категориясы	2016-жыл		2017-жыл	
	млн сом	пайыздар	млн сом	пайыздар
Классификацияланбаган кредиттер	10 092,2	92,5	12 095,3	95,0
Классификацияланган кредиттер	823,2	7,5	636,8	5,0
<i>анын ичинен:</i>				
Субстандарттык	322,6	3,0	221,9	1,7
Шектүү	126,6	1,2	94,2	0,7
Жоготуулар	374,0	3,4	320,8	2,5
Бардыгы болуп кредит портфел	10 915,4	100,0	12 732,1	100,0

БФКУнун чогуу алгандагы кредит портфелинде МФУлардын (микрокаржылоо компаниялар, микрокредиттик компаниялар, микрокредиттик агенттиктер) үлүшү 91,4 пайыздан (10,0 млрд сом) 92,1 пайызга чейин (11,7 млрд сом) көбөйгөн, ал эми кредиттик союздардын үлүшү 8,6 пайыздан (0,9 млрд сом) 7,8 пайызга чейин азайган (1,0 млрд сом).

*Адистештирилген
ФКУ*

Адистештирилген ФКУнун (КСФК) иши кредиттик союздарды кредиттөөнүн алкагында айыл жеринде өздөштүрүлүп жаткан каржылоо системасын колдоого алуу максатында кредиттерди сунуштоого багытталган. КСФКнын кредит портфели отчеттук жылдын акырына карата 444,4 млн сомду түзгөн, бул бир жыл мурдагы көрсөткүчтөн 6,4 пайызга аз.

*Кредиттик
союздар*

Кредиттик союздардын чогуу алгандагы кредит портфели 6,2 пайызга көбөйүп, отчеттук жыл акырына карата 1,0 млрд сом чегинде катталган. Кредит портфелинин түзүмүндө кредиттердин негизги үлүшү айыл чарбасына – 40,3 пайызы, соода жүргүзүү жана кызмат көрсөтүүгө – 22,9 пайызы туура келген (2016-жылы тиешелүүлүгүнө жараша 47,5 жана 23,9 пайыз). Жыл ичинде кредиттик союздун карыз алуучуларынын саны 2,3 пайызга кыскарып, жылдын акырына карата 9 182 адамды түзгөн.

Отчеттук жылдын акырына карата абал боюнча жети кредиттик союз депозиттик лицензияга ээ болгон. Кредиттик союздун катышуучуларынан депозиттерди тартуу көлөмү 79,1 пайыздык пунктка көбөйүп, 15,4 млн сомду түзгөн, ал эми башка ФКУ алдындагы милдеттенмелер 1,6 пайыздык пунктка кыскарып, 440,0 млн сом чегинде түптөлгөн.

*Микрокаржылоо
уюмдары*

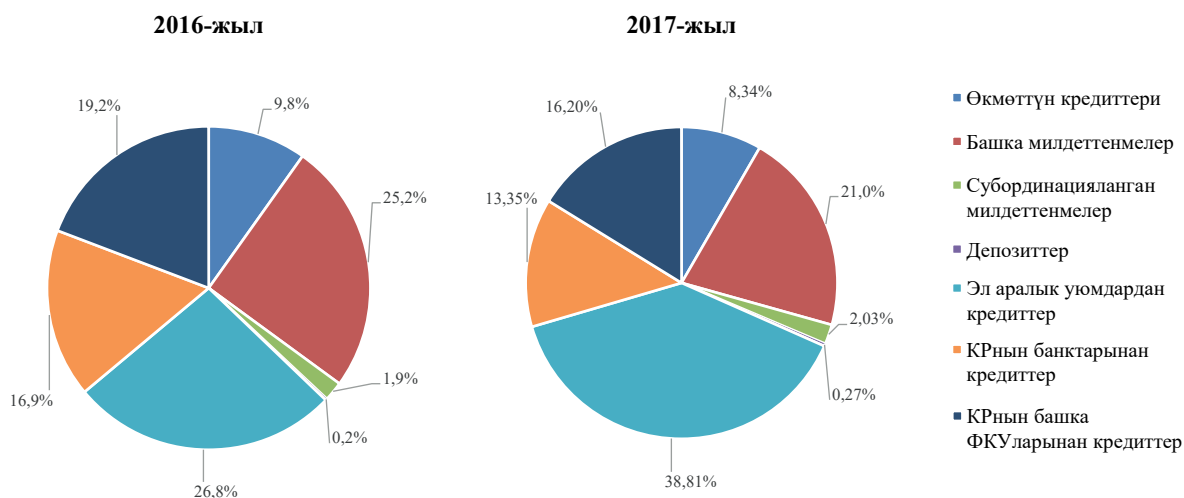
Микрофинансылык уюмдардын чогуу алгандагы кредит портфели 17,0 пайыздык пунктка жогорулап, жыл акырында 11,7 млрд сомго жеткен. Бүтүндөй алганда МФУлардын кредит портфели кыска жана орто мөөнөткө сунушталган кредиттерден турат. МФУлар негизинен кредиттерди айыл чарба тармагына сунуштап, алардын үлүшү чогуу алгандагы кредит портфелинин 24,6 пайызын ээлеген (2016-жылдын акырына – 27,7 пайыз), ал эми соода жана кызмат көрсөтүүлөр тармагына – 25,3 пайыз (2016-жылдын акырына – 28,3 пайыз) жана керектөө кредиттерине – 30,0 пайыз (2016-жылдын акырына – 25,3 пайыз) туура келген. Эл аралык финансылык институттардан жана чет өлкө уюмдарынан тартылган каражаттар жана алардан алынган капитал МФУлардын негизги кредиттөө булагынан болгон. Карыз алуучулардын саны 20,0 пайызга көбөйүп, жылдын акырына ал 262 839 адам чегинде катталган.

*БФКУлардын
милдеттенмелери*

2017-жыл жыйынтыгы боюнча БФКУлардын милдеттенмелеринин көлөмү 11,5 пайызга, 5,8 млрд сомго чейин көбөйгөн.

1.5.2-график.

БФКУ милдеттенмелер түзүмү
(пайыздар)



БФКУлардын пассивдер түзүмүндө чет өлкө уюмдары алдында милдеттенмелеринин үлүшү 38,8 пайыз чегинде катталган. Мында, чет өлкө валютасындагы милдеттенмелер алардын жалпы көлөмүнүн 29,8 пайызын түзгөн.

1.5.3-таблица.

БФКУ милдеттенмелер түзүмү (бир мезгилдин акырына карата)

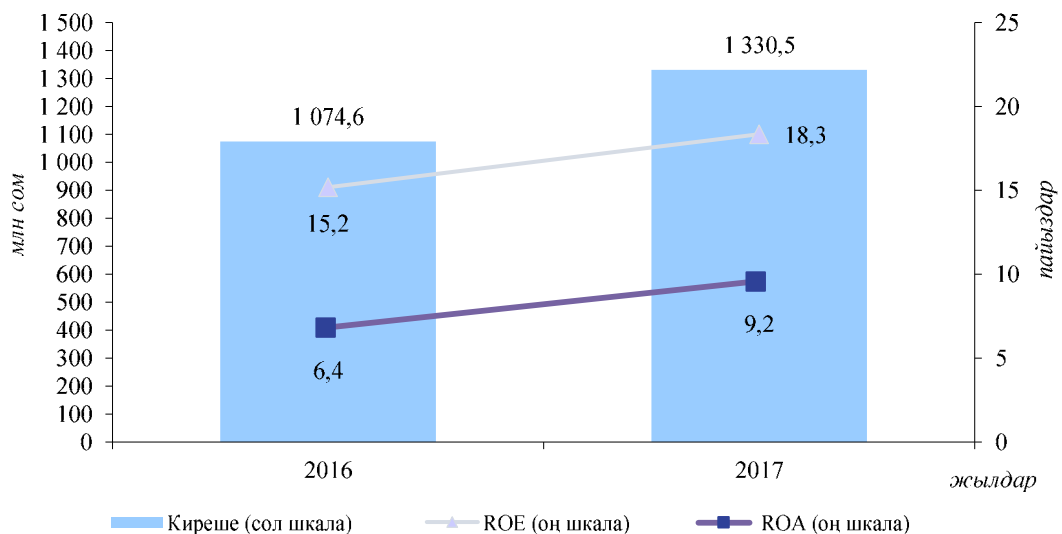
Милдеттенмелердин категориясы	2016-жыл		2017-жыл	
	млн сом	Үлүшү, пайыздар	млн сом	Үлүшү, пайыздар
Алынган кредиттер, анын ичинен:	3 781,9	72,7	4 473,6	76,7
<i>Кыргыз Республикасынын банктарынан</i>	877,7	16,9	778,6	13,4
<i>Кыргыз Республикасынын башка ФКУларынан</i>	1 000,4	19,2	944,9	16,2
<i>эл аралык финансы уюмдардан жана донорлордон</i>	88,1	1,7	86,5	1,5
<i>эл аралык ФКУлардан</i>	1 303,8	25,1	2 177,0	37,3
<i>Кыргыз Республикасынын Өкмөтүнөн</i>	511,9	9,8	486,6	8,3
Башка милдеттенмелер	1 311,8	25,2	1 224,5	21,0
Субординацияланган милдеттенмелер	100,8	1,9	118,7	2,0
Мөөнөттүү депозиттер	8,1	0,2	14,5	0,2
Талап боюнча төлөнүүчү депозиттер	0,5	0,0	1,0	0,0
Бардыгы болуп	5 203,0	100,0	5 832,2	100,0

БФКУлардын төлөнгөн уставдык капиталынын жалпы суммасы 3,9 млрд сомду түзгөн. Ал эми уставдык капиталдын жалпы өлчөмү өткөн жылдын жыйынтыгы боюнча өзгөргөн эмес. Мында, БФКУлардын өздүк капиталы 10,1 пайызга же 0,7 млрд сомго көбөйүп, 7,6 млрд сомду түзгөн.

БФКУ капиталы

1.5.3-график.

Таза пайда жана кирешелүүлүк көрсөткүчтөрүнүн динамикасы



Жыл жыйынтыгы боюнча БФКУлардын таза пайдасы 2016-жылдагыга салыштырганда 0,2 млрд сомго же 18,2 пайызга артуу менен 1,3 млрд сомду түзгөн.

1.5.4-таблица.

Кирешелер жана чыгашалар түзүмү

(млн сом)

Категориясы	2016-жыл	2017-жыл
Бардыгы болуп пайыздык кирешелер	3 490,0	3 859,4
Бардыгы болуп пайыздык чыгашалар	670,9	651,3
Таза пайыздык киреше	2 819,1	3 208,0
РППУга чегерүүлөр (кредиттер боюнча)	172,8	72,0
РППУга чегерүүлөрдөн кийинки таза пайыздык киреше	2 646,3	3 136,0
Бардыгы болуп пайыздык эмес кирешелер	306,7	226,5
Бардыгы болуп пайыздык эмес чыгашалар	1 496,1	1 484,8
Бардыгы болуп башка операциялык жана административдик чыгашалар	248,4	398,0
Таза операциялык киреше (чыгым)	1 208,4	1 479,7
РППУга чегерүүлөр (башка активдер боюнча)	15,7	11,5
Салык алынганга чейинки таза киреше (чыгым)	1 192,7	1 468,2
Пайдага салык	116,1	137,7
Таза пайда (чыгым)	1 076,6	1 330,5

Активдер кирешелүүлүгү көрсөткүчү (ROA) 2017-жыл ичинде 6,4 пайыздан 9,2 пайызга чейин, ал эми капитал кирешелүүлүгү көрсөткүчү (ROE) 15,2 пайыздан 18,3 пайызга чейин көбөйгөн.

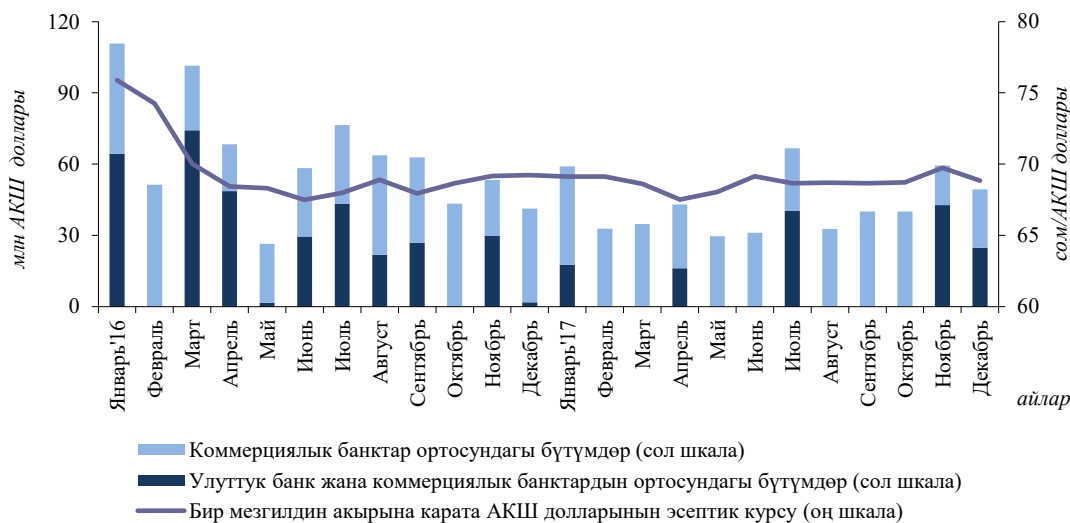
1.6. Финансы рыноктору

1.6.1. Валюта рыногу

Кароого алынып жаткан мезгилде ички валюта рыногундагы жагдай салыштырмалуу туруктуу болгондуктан, Улуттук банктын ага катышуусу кыскарган. Бүтүндөй алганда, отчеттук жыл ичинде АКШ долларынын сомго карата эсептик курсу 0,6 пайызга, бир доллар үчүн 69,2301 сомдон 68,8395 сомго чейин төмөндөгөн.

1.6.1.1-график.

Валюта курсунун динамикасы жана банктар аралык валюта тооруктарында операциялар көлөмү



Улуттук банк банктар аралык валюта рыногунда валюталык интервенцияларды алмашуу курсунун кескин өзгөрүшүн текшилөө максатында гана ишке ашырган. Негизинен, чет өлкө валютасын сатуу операциялары басымдуу болуп, алардын көлөмү 2016-жылга салыштырганда 107,2 млн АКШ долларын түзүү менен 34,2 пайызга азайган. Чет өлкө валютасын сатып алуу көлөмү 34,5 млн АКШ долларын (-82,0 пайыз) түзгөн. Натыйжада бул операциялар боюнча нетто-сатуу көлөмү 72,7 млн АКШ доллары чегинде катталган.

Валюта рыногунда чет өлкө валютасын сатып алуу/сатуу боюнча спот-операциялардын жалпы көлөмү¹ 39,3 пайызга өсүп, 566,2 млрд сомду түзгөн.

Операциялардын артышы негизинен россия рублинде (+60,1 пайыз), АКШ долларында (+31,1 пайыз) жана евродо (+6,1 пайыз) жүргүзүлгөн операциялардын көлөмүнүн көбөйүүсүнө байланыштуу болгон. Мында казак тенгесиндеги операциялар көлөмү жыл ичинде 2,6 пайызга азайган. Отчеттук мезгил ичинде валюталардын үлүштүк катышында олуттуу өзгөрүүлөр деле байкалган эмес. Алсак, АКШ долларында операциялардын үлүшү 58,1 пайыз (-3,6 пайыздык пункт), орус рублинде – 38,2 пайыз (+5,0 пайыздык пункт), евродо – 2,2 пайыз (-0,7 пайыздык пункт) жана казак тенгесинде – 1,5 пайыз (-0,7 пайыздык пункт) чегинде катталган. Башка валюталар менен ишке ашырылган операциялар көлөмү² 15,8 пайызга көбөйгөн, ал эми алардын үлүшү 0,03 пайызга чейин бир аз кыскарган.

Коммерциялык банктар тарабынан ички рынокто жүргүзгөн своп-операциялары сыяктуу эле, банк-резидент эместер менен жүргүзгөн своп-операцияларынын чогуу алгандагы көлөмү сом эквивалентинде 44,2 млрд сомду түзгөн, бул 2016-жылдагы көрсөткүчкө салыштырганда 34,5 пайызга көп. Отчеттук мезгил ичинде Улуттук банк своп-операцияларды жүргүзгөн эмес.

2017-жылдын акырына карата алмашуу бюролорунда нак АКШ долларын сатуунун орточо салмактанып алынган курсу 68,8490 сом/АКШ долларын түзүү менен 0,6 пайызга, казак тенгеси – 0,4 пайызга, 0,2084 сом/тенгеге чейин төмөндөгөн. Алмашуу бюролорунда евроду сатуунун орточо салмактанып алынган курсу жыл башынан тарта тескерисинче, 13,0 пайызга, 82,3181 сом/еврого жана орус рубли – 4,4 пайызга, 1,1902 сом/рублге чейин жогорулаган.

¹ Коммерциялык банктардын кардарлары менен нак эмес чет өлкө валютасындагы операцияларын эске алуусуз.

² Англия фунт стерлинги, швейцария франкы, түрк лирасы, өзбек сому, канада доллары, кытай юаны жана япон йени

Валюталык интервенциялар

Валюта рыногунун валюта түрлөрү боюнча түзүмү

Своп-операциялар

Алмашуу бюролорунда валюта курстарынын динамикасы

1.6.2. Банктар аралык кредит рыногу

2017-жылы банктар аралык карыз алышуу рыногунда коммерциялык банктардын үстөк камдарынын төмөндөшү алкагында катышуучулардын жигердүүлүгүнүн өсүшү байкалган.

Жыл ичинде банктар аралык кредиттик ресурстар рыногунда 7 күнгө чейинки бүтүмдөр боюнча чен Улуттук банк белгилеген пайыздык коридор чегинде сакталган.

*Улуттук
валютадагы
операциялар*


Жыл жыйынтыгы боюнча ушул рынокто улуттук валютада ишке ашырылган операциялардын жалпы көлөмү (Улуттук банк тарабынан берилген кредиттерди эске алуу менен) 2016-жылдагы тиешелүү көрсөткүчкө салыштырганда 3,0 эсеге көбөйүү менен 29,7 млрд сом чегинде катталган.

Отчеттук жылы «овернайт» депозиттеринин көлөмү 1,9 трлн сомду түзүү менен 4,2 пайызга азайган.

1.6.2.1-график.

Ички банктар аралык кредит рыногундагы бүтүмдөр көлөмү

(млн сом)



Кароого алынып жаткан мезгил ичинде улуттук валютадагы банктар аралык кредиттер боюнча орточо салмактанып алынган пайыздык чен 3,4 пайызга чейин (жылдык мааниде -3,5 пайыздык пункт), репо операциялары боюнча – 1,8 пайызга чейин (-2,2 пайыздык пункт) төмөндөгөн. Чет өлкө валютасындагы кредиттер боюнча чен бир жыл мурдагы көрсөткүчкө салыштырганда 0,6 пайыздык пунктка жогорулап, 2,6 пайызды түзгөн. Репо операцияларынын орточо мөөнөтү 7 күндөн 10 күнгө чейин, улуттук валютадагы кредиттер боюнча – 49 күндөн 66 күнгө чейин, чет өлкө валютасындагы кредиттер боюнча – 10 күндөн 97 күнгө чейин узартылган.

1.6.2.1-таблица.

Банктар аралык рыноктун орточо салмактанып алынган пайыздык чендери жана Улуттук банктын чени (бир мезгил ичинде)

(пайыздар)

	2016-жыл	2017-жыл
Банктар аралык рыноктогу чендер		
Улуттук валютадагы кредиттер боюнча чен	6,9	3,4
Чет өлкө валютасындагы кредиттер боюнча чен	2,0	2,6
Репо операциялары боюнча чен	4,0	1,8
Улуттук банк менен операциялар боюнча чендер		
"Овернайт" кредити боюнча чен	12,0	6,3
"Овернайт" депозити боюнча чен	1,2	0,3
Кредиттик аукциондору боюнча чен	8,7	5,0

1.6.3. Баалуу кагаздар рыногу

1.6.3.1. Мамлекеттик баалуу кагаздар жана Улуттук банктын ноталары рыногу

Отчеттук жыл ичинде Кыргыз Республикасынын Өкмөтү жана Улуттук банк тарабынан чыгарылган баалуу кагаздар рыногундагы иш баалуу кагаздардын төмөнкү түрлөрү менен ишке ашырылган:

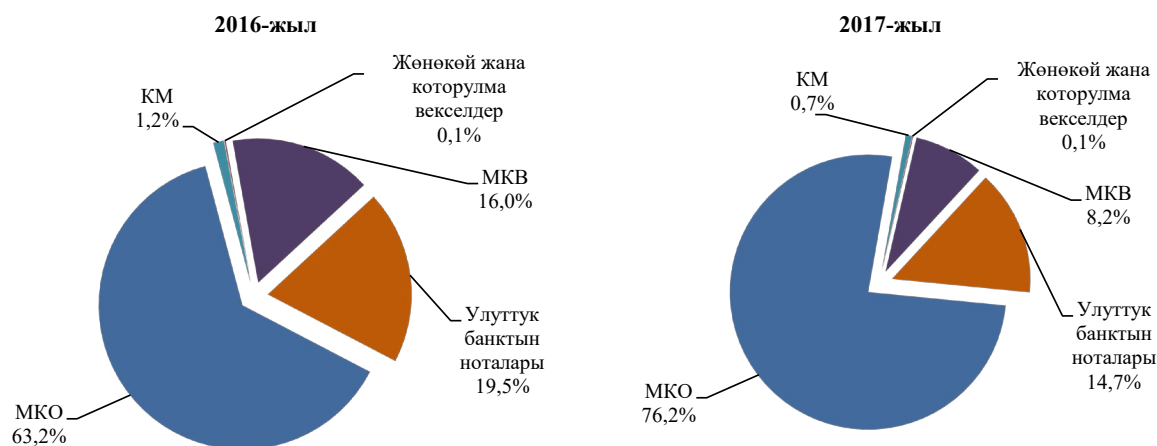
- мамлекеттик казына векселдери (МКВ);
- мамлекеттик казына облигациялары (МКО);
- Улуттук банктын ноталары;
- казына милдеттенмелери (КМ);
- которулма векселдер.

Жылдын акырына карата жүгүртүүдөгү мамлекеттик баалуу кагаздардын чогуу алгандагы жалпы көлөмү МКОлор көлөмүнүн өсүшү (+59,1 пайыз) эсебинен 31,9 пайызга, 35,5 млрд сомго чейин өскөн.

*Жүгүртүүдөгү
МБК*

1.6.3.1.1-график.

Жүгүртүүдөгү мамлекеттик баалуу кагаздар түзүмү

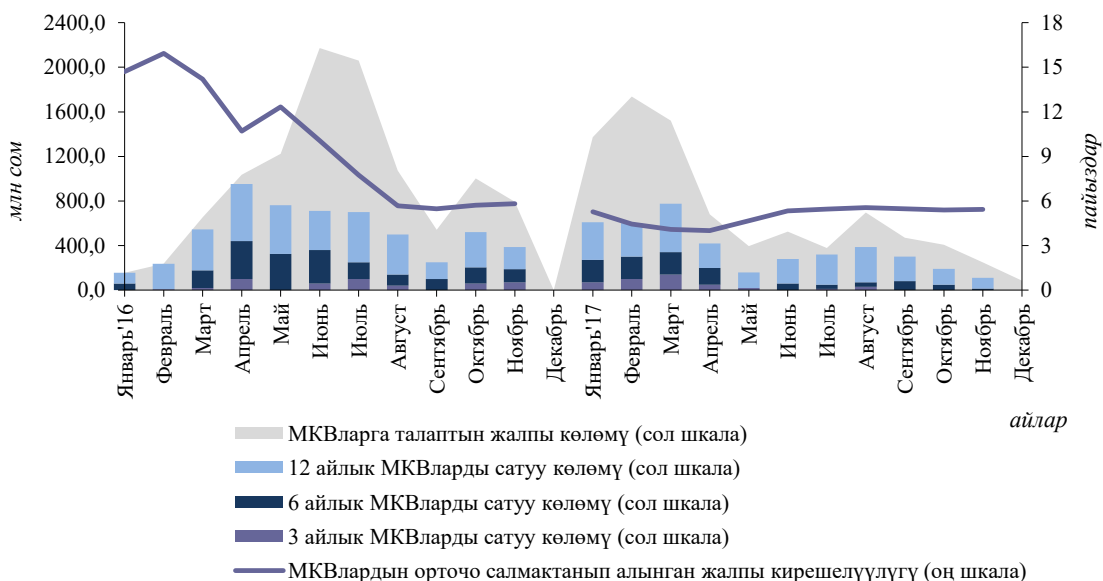


1.6.3.1.1. Мамлекеттик казына векселдери

Кароого алынып жаткан мезгил ичинде Финансы министрлиги тарабынан мамлекеттик бюджеттин күндөлүк тартыштыгын каржылоо максатында жүгүртүү мөөнөтү 3, 6 жана 12 ай болгон мамлекеттик казына векселдери чыгарылган. МКВларды алгачкы жайгаштыруу боюнча аукциондор, аларды жайгаштыруу жана эсептешүүлөрдү жүзөгө ашыруучу агент болуп саналган Улуттук банк тарабынан жума сайын өткөрүлүп турган.

1.6.3.1.1-график.

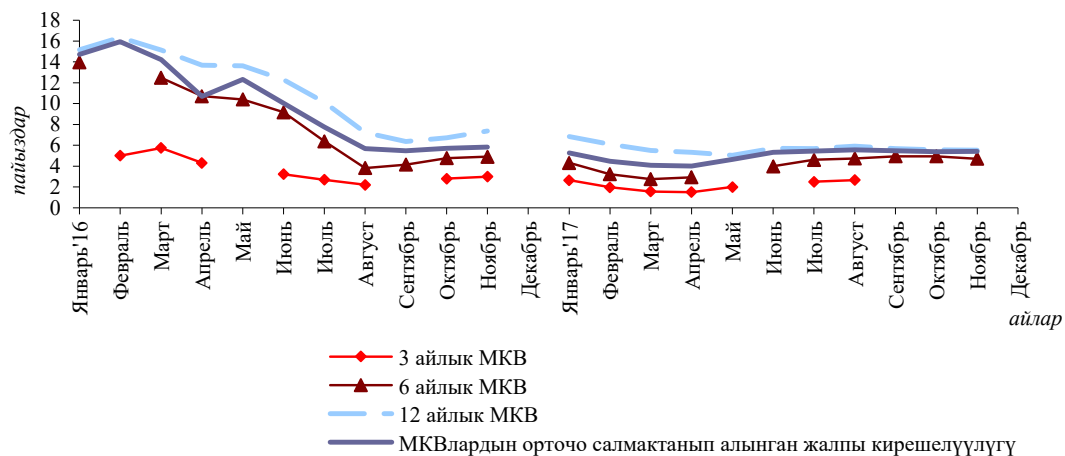
МКВга суроо-талап жана аларды жайгаштыруу



Жыл ичинде МКВ боюнча орточо салмактанып алынган жалпы кирешелүүлүк 5,0 пайызды түзүп, 2016-жылдагы көрсөткүчкө салыштырганда 4,8 пайыздык пунктка төмөндөгөн. Мөөнөттүүлүктүн бардык сегментинде МКВ кирешелүүлүгүнүн төмөндөшү жүргөн.

1.6.3.1.1.2-график.

МКВнын бардык түрү боюнча орточо салмактанып алынган кирешелүүлүк



МКВ
эмиссиясынын
көлөмү

МКВлардын аукциондо сунушталган көлөмү 5,1 млрд сомду түзгөн, бул 2016-жылдагы көрсөткүчкө салыштырганда 5,9 пайызга төмөн. МКВ боюнча кирешелүүлүктүн төмөндөшү алкагында бул баалуу кагаздарга талап көлөмү отчеттук жыл ичинде 20,2 пайызга, 8,7 млрд сомго чейин азайган. Мындан тышкары, МКВларды айкын сатуу көлөмү кошумча жайгаштырууларды эске алуу менен 4,2 млрд сомго (-27,4 пайызга) чейин төмөндөгөн.

1.6.3.1.1-таблица.

МКВ эмиссия көлөмү жана жылдык орточо кирешелүүлүгү

	2016-жыл			2017-жыл		
	Сатуу көлөмү, млн сом	Салыштырма салмак, пайыздар	Кирешелүүлүк, пайыздар	Сатуу көлөмү, млн сом	Салыштырма салмак, пайыздар	Кирешелүүлүк, пайыздар
Бардыгы болуп	5 719,7	100,00	9,9	4 151,3	100,00	5,0
анын ичинде:						
3 айлык МКВлар	456,0	7,97	3,6	420,0	10,12	2,1
6 айлык МКВлар	1 800,0	31,47	8,1	1 033,0	24,88	4,1
12 айлык МКВлар	3 463,7	60,56	11,3	2 698,3	65,00	5,7

Жыл жыйынтыгы боюнча МКВнын жүгүртүүдөгү көлөмү 32,2 пайызга төмөндөө менен 2,9 млрд сомду түзгөн. МКВ рыногунун катышуучулар түзүмүндө басымдуу үлүштү (МКВнын жүгүртүүдөгү жалпы көлөмүнөн 78,2 пайыз) коммерциялык банктар ээлеген. Коммерциялык банктардын үлүшү отчеттук жыл ичинде 12,4 пайыздык пунктка өскөн, ал эми институционалдык инвесторлордун үлүшү тескерисинче, 12,2 пайыздык пунктка, 21,1 пайызга чейин азайган. Юридикалык жактардын-резиденттердин салыштырма салмагы олуттуу деле өзгөргөн эмес жана 0,7 пайызды түзгөн. Отчеттук мезгил ичинде резидент эместер МКВларды жайгаштыруу боюнча аукциондорго катышкан эмес.

Жыл ичинде МКВнын экинчилик рыногунда коммерциялык банктар репо-операцияларын жигердүү жүргүзүшкөн. Алсак, репо-операцияларынын көлөмү 2016-жылдагыга караганда 63,3 пайызга өсүп, 3,0 млрд сомго чейин жеткен. Ошону менен бирге, төлөөгө чейин кармалып туруучу МКВны сатып алуу-сатуу боюнча банктар аралык операциялар көлөмү (“аутрайт” шарттарында) экинчилик рыногунда 20,5 млн сом чегинде катталуу менен (-84,4 пайызга) олуттуу кыскарган.

МКВ рыногунун түзүмү

МКВнын экинчилик рыногундагы операциялар

1.6.3.1.2. Мамлекеттик казына облигациялары

Кароого алынып жаткан мезгил ичинде эмитент тарабынан жүгүртүү мөөнөтү 2, 3, 5, 7 жана 10 жыл болгон МКОлор сунушталган. Финансы министрлигинин финансылык инструменттер чөйрөсүнүн кеңейтилишине байланыштуу, жарыяланган эмиссия көлөмү 9,2 млрд сомго чейин өскөн, бул 2016-жылдагыга салыштырганда 38,5 пайызга көп. Жыл жыйынтыгы боюнча бул активге талаптын байкаларлык өсүшү (+47,0 пайыз) белгиленген. Жүгүртүүдөгү МКОлордун жалпы көлөмү отчеттук жылдын акырына карата 73,4 пайызга, 23,7 млрд сомго чейин көбөйгөн.

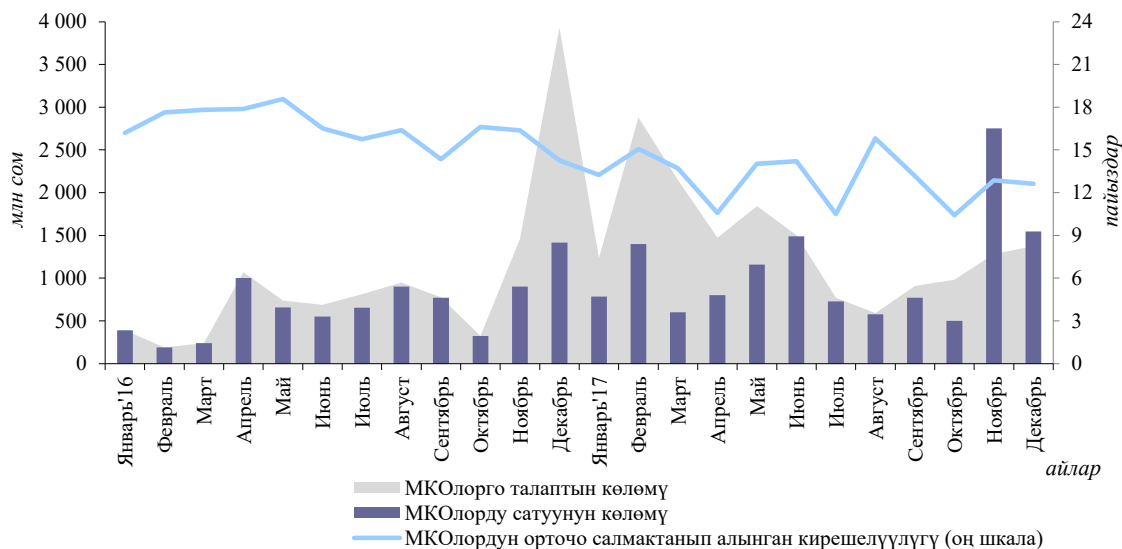
Жүгүртүү мөөнөтү 2, 3 жана 5 жылдык МКОлор боюнча кирешелүүлүктүн төмөндөшү эсебинен орточо алынган жалпы кирешелүүлүк 2017-жылы 3,5 пайыздык пунктка төмөндөө менен 13,0 пайыз деңгээлинде калыптанган.

Отчеттук жылы чет өлкө валютасында номинацияланган мамлекеттик казына облигацияларын жайгаштыруу боюнча аукцион өткөрүлгөн эмес. Мында, отчеттук жылдын акырына карата жүгүртүүдөгү МКОлор көлөмү 49,4 млн АКШ долларын түзгөн.

МКО рыногунда суроо-талап жана сунуш

1.6.3.1.2.1-график.

МКОлорго карата талап жана аларды жайгаштыруу*



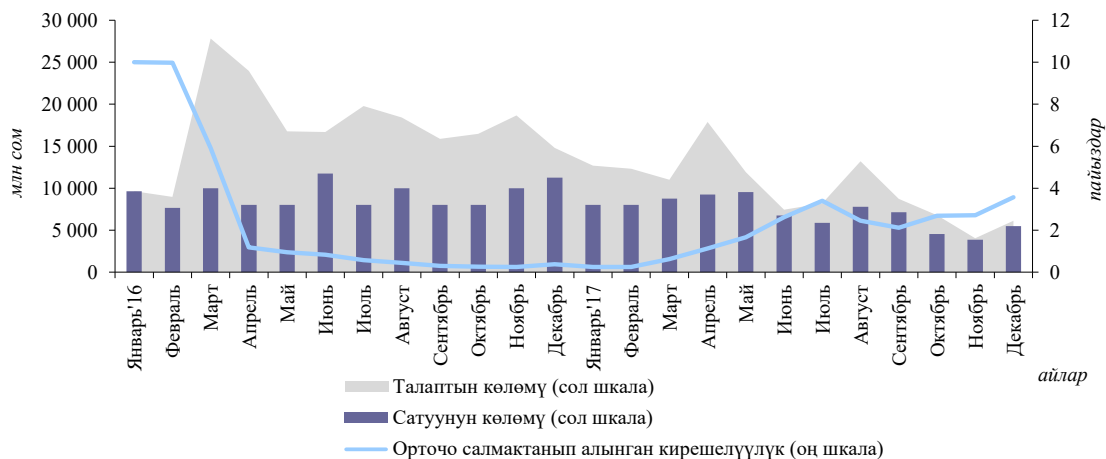
* – чет өлкө валютасында номинацияланган МКОну эске албаганда

1.6.3.1.3. Улуттук банктын ноталары

Отчеттук мезгил ичинде Улуттук банктын ноталар рыногун 7 жана 14, 28 жана 91 күндүк ноталар түзгөн. Ноталарды сунуштоо көлөмү жыл ичинде 113,5 млрд сом чегинде катталган, бул 2016-жылдагы көрсөткүчтөн 2,2 пайызга аз. Ноталарга суроо-талаптын көлөмү отчеттук жылы 42,1 пайызга, 120,3 млрд сомго чейин төмөндөгөн, ушундан улам аларды сатуу көлөмү, аларды кошумча жайгаштырууларды эске алганда, 23,0 пайызга, 84,9 млрд сомго чейин кыскарган.

1.6.3.1.3.1-график.

Ноталарга суроо-талап жана аларды жайгаштыруу



2017-жылы ноталардын орточо салмактанып алынган жалпы кирешелүүлүгү, 2016-жылдагыга салыштырганда 0,6 пайыздык пунктка, 2,0 пайызга чейин төмөндөгөн.

Эмиссия жалпы көлөмүндө акциялар 4,7 млрд сомду, облигациялар – 540,0 млн сомду жана турак-жай сертификаттары – 200,0 млн сомду түзгөн.

2017-жылы Кыргыз фондулук биржасында 29 эмитент листингден өткөн, бул өткөн жылдагы тиешелүү көрсөткүчтөн үч эмитентке көп.

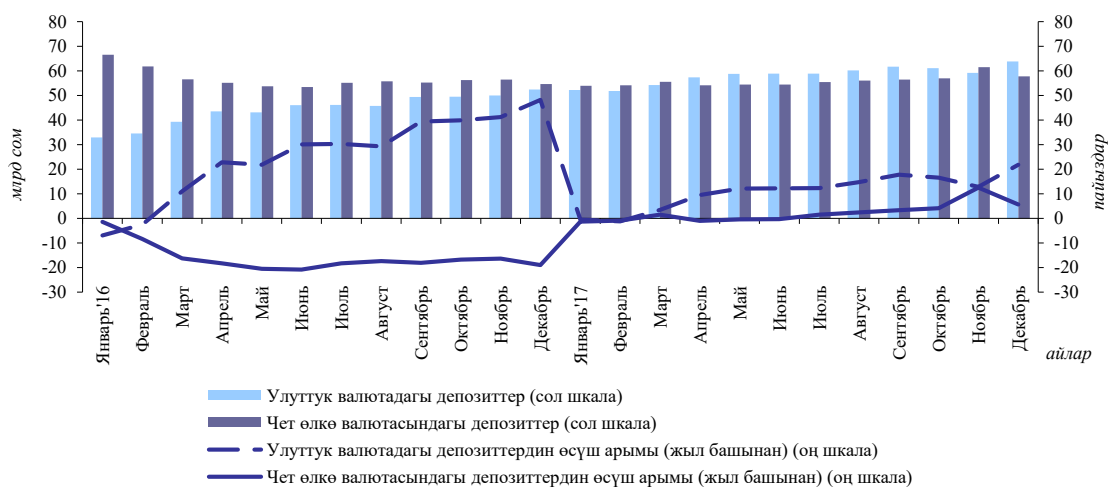
1.6.4. Депозиттер жана кредиттер рыногу

Депозиттик база

Отчеттук жылдын акырына карата коммерциялык банктардын депозиттик базасы¹ жыл башынан тарта 13,6 пайызга көбөйүү менен 121,6 млрд сомду түзгөн. Улуттук валютадагы депозиттер 21,8 пайызга, 63,8 млрд сомго чейин, чет өлкө валютасындагы депозит көлөмү 5,7 пайызга, 57,8 млрд сом эквивалентине чейинки өсүшкө ээ болгон.

1.6.4.1-график.

Депозиттик базанын көлөмү (бир мезгилдин акырына карата)



Депозиттик базанын түзүмү

Депозиттик базанын түзүмүндө жеке адамдардын депозиттеринин үлүшү 52,6 пайыз (2016-жылы – 49,2 пайыз) чегинде катталган. Жыл ичинде калктын улуттук валютадагы аманаттары 41,2 пайызга, 37,6 млрд сомго чейин (2016-жылы бул көрсөткүч 26,6 млрд сомду түзгөн), ал эми чет өлкө валютасындагы депозиттер – 1,0 пайызга, 26,3 млрд сомго чейин (2016-жылы – 26,0 млрд сом) өскөн. Юридикалык жактардын, башка ФКУлардын жана мамлекеттик бийлик органдарынын депозиттер үлүшү жыл ичинде 45,3 пайыздан 41,6 пайызга чейин азайган. Юридикалык жактардын депозиттеринин валюталык түзүмүндө чет өлкө валютасындагы аманаттардын 9,1 пайызга, 25,6 млрд сомго чейин өсүшү белгиленген. Ишканалардын улуттук валютадагы жыл ичинде аманаттары 0,3 пайызга, 25,0 млрд сомго чейин (2016-жылы – 25,1 млрд сом) төмөндөгөн.

Депозиттик базанын убакыт аралыгы боюнча түзүмү отчеттук жылы олуттуу өзгөрүүгө дуушар болгон эмес: негизги бөлүгүн талап боюнча төлөнүүчү депозиттер жана эсептешүү эсептериндеги депозиттер ээлеген, булар биргеликте 63,7 пайызды түзгөн; мөөнөттүү депозиттер 36,3 пайыз чегинде катталган.

Узак мөөнөттүү депозиттер көлөмү 13,7 млрд сомго (+33,8 пайыз), кыска мөөнөттүү аманаттар – 30,5 млрд сомго (+2,5 пайыз) чейин өскөн.

¹ Өкмөттүн жана жергиликтүү өз алдынча башкаруу органдарынын кредиттерин кошпогондо, Өкмөттүн жана башка финансы уюмдарынын депозиттерин эске алуу менен.

Отчеттук жыл ичинде банктар тарабынан жаңыдан кабыл алынган депозит көлөмү¹ 527,5 млрд сомду түзүп, жыл ичинде 13,7 пайызга көбөйгөн. Улуттук валютадагы депозиттер 16,3 пайызга, 289,7 млрд сомго чейин, ал эми чет өлкө валютасында – 10,7 пайызга, 237,9 млрд сомго чейин өскөн. Мында, депозиттердин негизги агымы талап боюнча төлөнүүчү депозиттерге каражаттардын түшүүсү менен камсыздалган.

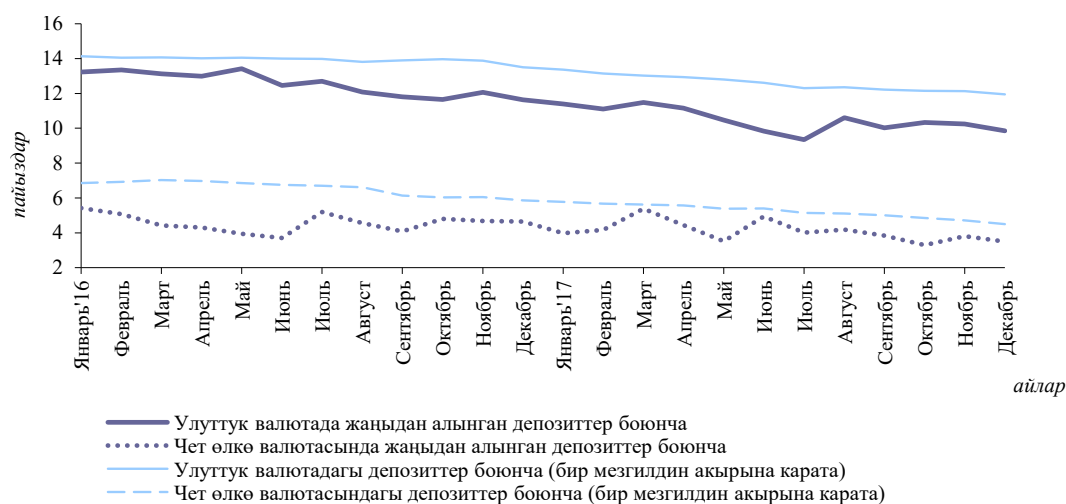
Жылдын акырында улуттук валютадагы депозиттик базанын орточо салмактанып алынган пайыздык чени, жыл ичинде 0,3 пайыздык пунктка төмөндөө менен 6,2 пайызды түзгөн. Чет өлкө валютасындагы депозиттердин калдыгы боюнча чен 2,1 пайызга (-0,6 пайыздык пункт) чейин төмөндөгөн.

Жаңыдан кабыл алынган депозиттер

Депозиттер боюнча пайыздык чен

1.6.4.2-график.

Мөөнөттүү депозиттер боюнча пайыздык чен динамикасы

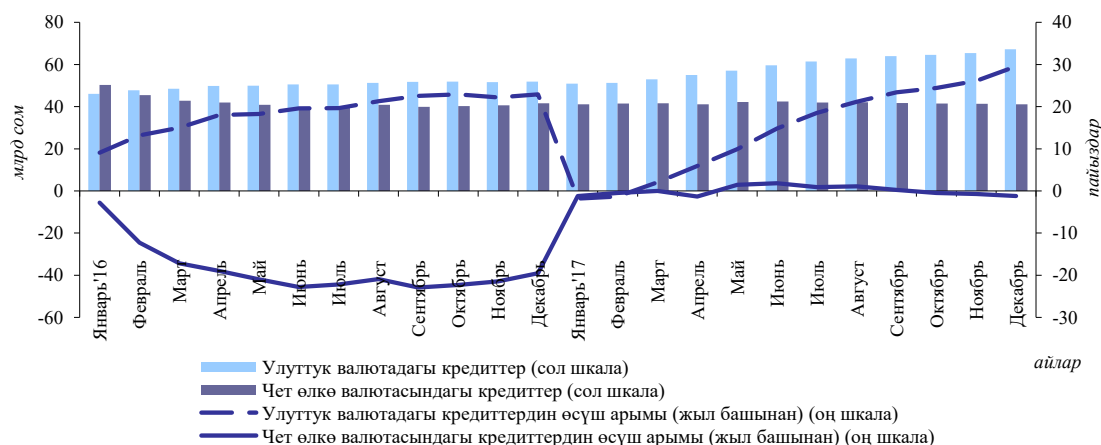


Банктардын чогуу алгандагы кредит портфели жыл ичинде 15,9 пайызга өсүп, 108,3 млрд сом чегинде аныкталган. Кредит портфелинин өсүшү улуттук валютадагы кредиттердин 29,6 пайызга, 67,2 млрд сомго көбөйүшүнүн эсебинен камсыздалган, ал эми чет өлкө валютасында 1,2 пайызга, 41,1 млрд сомго чейин төмөндөшү белгиленген.

Банктардын кредит портфели

1.6.4.3-график.

Банктардын кредиттеринин көлөмү (бир мезгилдин акырына карата)

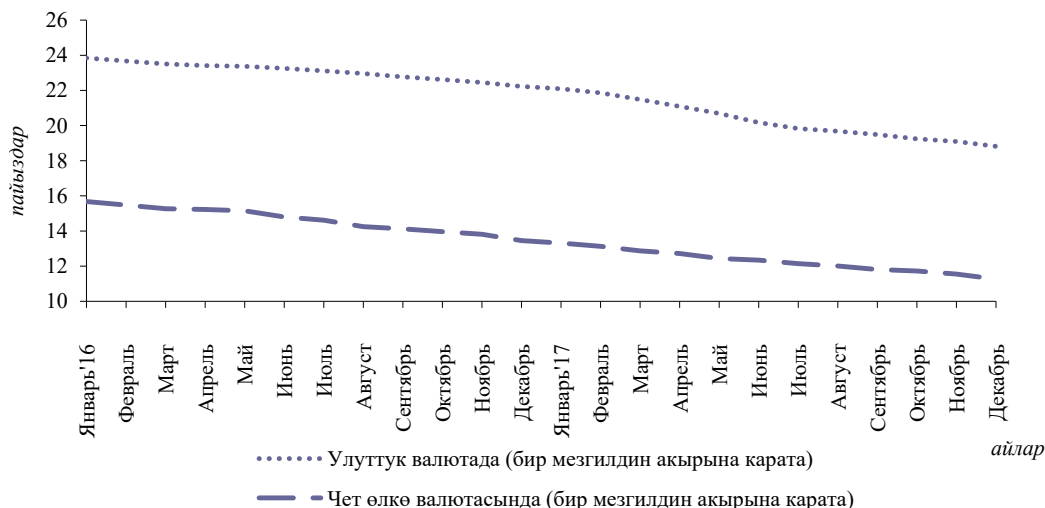


¹ Жаңыдан тартылган депозиттер көлөмүндө эсептешүү эсебине келип түшкөн каражаттар эске алынган эмес.

Коммерциялык банктардын портфелин түзгөн кредиттер боюнча орточо салмактанып алынган пайыздык чен жылдын акырына карата улуттук валютада 18,8 пайызды (-3,4 пайыздык пунктту), чет өлкө валютасында – 11,3 пайыз (-2,2 пайыздык пунктту) түзгөн.

1.6.4.4-график.

Коммерциялык банктардын кредиттери боюнча орточо салмактанып алынган пайыздык чендердин динамикасы

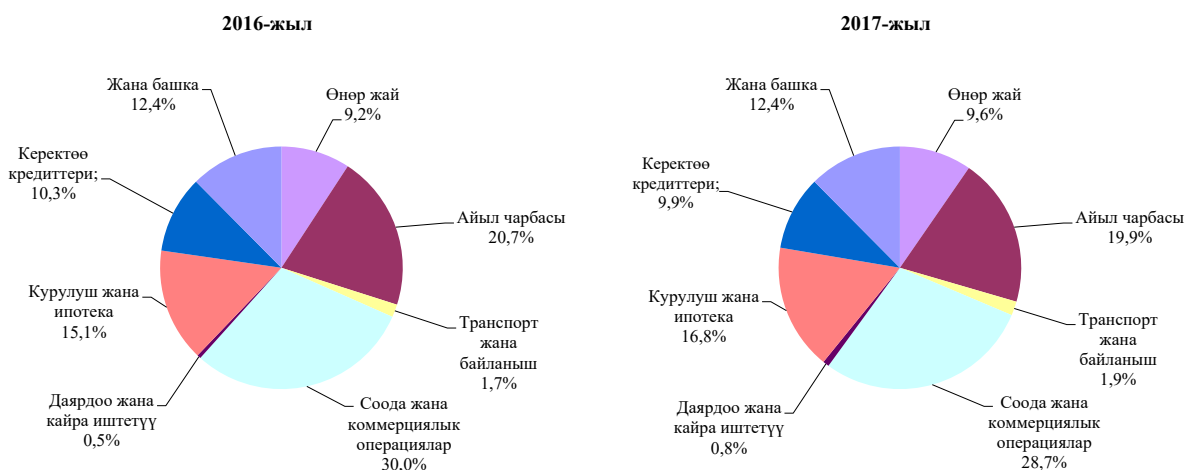


Банктардын кредит портфелинин убакыт аралыгы боюнча түзүмү

Жыл акырына карата бир жылдан ашкан мөөнөткө берилген кредиттер көлөмүнүн бир аз жогорулоосу (23,7 пайызга) шартында кыска мөөнөттүү кредиттер көлөмү 12,3 пайызга азайган, бул кредит портфелинин дюрациясынын 29,3 айдан 31,3 айга чейин узартылышына (өсүшүнө) алып келген.

1.6.4.5-график.

Коммерциялык банктардын экономика секторлору боюнча кредит портфели (млн сом)



Коммерциялык банктардын жаңыдан берилген кредиттеринин жалпы көлөмү 2016-жылга салыштырганда 10,5 пайызга өсүп, 106,0 млрд сомду түзгөн. Бул 70,0 млрд сомду түзгөн, улуттук валютада кредит берүүнүн 18,5 пайызга

көбөйүүсүнүн натыйжасынан болгон. Чет өлкө валютасында берилген кредиттер көлөмү 2,4 пайызга, 36,0 млрд сом эквивалентине чейин азайган.

1.6.4.1-таблица

Кыргыз Республикасынын банк секторунун кредит портфелинин региондор боюнча өзгөрүүсү (бир мезгилдин акырына карата)*

	2016-жыл		2017-жыл	
	млн сом	Үлүшү, пайыздар	млн сом	Үлүшү, пайыздар
Бишкек шаары	51 216,5	54,9	60 557,3	56,2
Ош шаары жана Ош областы	11 797,8	12,7	13 079,6	12,1
Жалал-Абад областы	9 509,3	10,2	10 419,3	9,7
Чүй областы	6 800,1	7,3	7 790,6	7,2
Ысык-Көл областы	5 227,1	5,6	6 237,4	5,8
Баткен областы	3 457,4	3,7	3 679,8	3,4
Талас областы	2 665,4	2,9	2 966,9	2,8
Нарын областы	2 558,6	2,7	3 046,3	2,8
Бардыгы болуп	93 232,2	100,0	107 777,2	100,0

*Кредит портфели чегерилген дисконту эске алуу менен чагылдырылган.

Кароого алынып жаткан мезгил ичинде банк секторунун кредиттеринин негизги бөлүгү Бишкек шаарында (56,2 пайызы), Ош шаарында жана Ош областында (12,1 пайызы) жана Жалал-Абад областында (9,7 пайызы) сунушталган.

Улуттук валютада жаңыдан берилген кредиттер боюнча орточо салмактанып алынган чен 19,8 пайызды түзүп, жыл ичинде 4,7 пайыздык пунктка төмөндөгөн. Чет өлкө валютасындагы жаңыдан берилген кредиттер боюнча орточо салмактанып алынган чен мезгил ичинде 10,5 пайызды түзүп, 2,0 пайыздык пунктка төмөндөгөн.

1.6.4.2-таблица

БФКУлардын экономика секторлору боюнча кредит портфели (мезгилдин акырына карата)

Сектору	2016 г.		2017 г.	
	млн сом	Үлүшү, пайыздар	млн сом	Үлүшү, пайыздар
Өнөр жай	106,0	1,0	145,5	1,1
Айыл чарба	3 214,2	29,4	3 286,6	25,8
Транспорт жана байланыш	112,0	1,0	144,0	1,1
Соода жана кызмат көрсөтүүлөр	3 043,5	27,9	3 210,5	25,2
Даярдоо жана кайра иштетүү	25,8	0,2	16,8	0,1
Курулуш жана кыймылсыз мүлк сатып алуу (ипотека)	801,8	7,3	1 161,5	9,1
Керектөө кредиттери	2 346,0	21,5	3 517,0	27,6
Жана башкалар	1 266,1	11,6	1 250,2	9,8
Бардыгы болуп	10 915,4	100,0	12 732,1	100,0

Кароого алынып жаткан мезгил ичинде БФКУлардын кредиттеринин негизги көлөмү региондор боюнча Бишкек, Ош шаарларында жана Ош областы боюнча берилген.

*Кредит
портфели*

1.6.4.3-таблица.

БФКУлардын областтар боюнча кредит портфелинин өзгөрүүсү (бир мезгилдин акырына карата)

(млн сом)

	2016-жыл		2017-жыл	
	млн сом	Үлүшү, пайыздар	млн сом	Үлүшү, пайыздар
Бишкек шаары	3 180,4	29,1	3 471,2	27,3
Баткен областы	489,0	4,5	563,0	4,4
Жалал-Абад областы	1 072,6	9,8	1 397,2	11,0
Ысык-Көл областы	1 032,5	9,5	1 267,5	10,0
Нарын областы	718,5	6,6	891,5	7,0
Ош областы жана Ош шаары	2 297,9	21,1	2 712,6	21,3
Талас областы	330,3	3,0	347,7	2,7
Чүй областы	1 791,7	16,4	2 078,8	16,3
Кыргыз Республикасынын чегинен тышкары	2,6	0,0	2,6	0,0
Бардыгы болуп	10 915,4	100,0	12 732,1	100,0

Микрофинансылык уюмдардын кредит портфели боюнча орточо салмактанып алынган чен 2017-жылдын акырына карата олуттуу өзгөрүүгө дуушар болгон эмес жана 31,1 пайыз (-0,3 пайыздык пункт), кредиттик союздар – 25,9 пайыз (-1,9 пайыздык пункт) чегинде катталган.

КЫРГЫЗ РЕСПУБЛИКАСЫНЫН
УЛУТТУК БАНКЫНЫН
2017-ЖЫЛДАГЫ ИШИ



2-ГЛАВА. АКЧА-КРЕДИТ САЯСАТЫ

Кыргыз Республикасында 2017-жылы инфляция таасири орточо деңгээлде сакталып турган. Мындай шартта Улуттук банк пайыз саясатын өзгөртпөстөн, тиешелүү акча-кредит саясатын жүргүзүүнү уланткан. Отчеттук жыл ичинде Улуттук банктын эсептик чен өлчөмү 5,00 пайыз деңгээлинде сакталып турган.

Экономиканын бардык тармактарын кредиттөөнү кеңейтүү жана алгылыктуу өсүш арымын колдоо максатында Улуттук банк жыл ичинде акча-кредиттик инструменттер аркылуу улуттук валютада ресурстарды сунуштоону уланткан.

Мындан тышкары, отчеттук жыл ичинде акча рыногун жана баалуу металлдар рыногун өнүктүрүү үчүн монетардык саясат инструменттеринин кеңейтүү жана өркүндөтүү боюнча иш жүзөгө ашырылган. Өзгөрүүлөр акча-кредит саясатынын трансмиссиялык механизмдин натыйжалуулугун, ошондой эле анын экономиканын финансы жана реалдуу секторуна таасир этүү деңгээлин жогорулатууга, бүтүндөй экономиканын долларлашуу деңгээлин кыскартууга багытталган.

Кыргыз Республикасында колдонулуп жаткан өзгөрүлмөлүү алмашуу курсу режиминин алкагында Улуттук банк алмашуу курсунун кескин өзгөрүүсүн текшилөө максатында валюталык интервенцияларды жүргүзгөн.

Эл аралык кам көлөмүн толуктоо максатында Улуттук банк ички рынокто алтынды сатып алуу боюнча операцияларды ишке ашырган. Эл аралык камдарды тескөө ликвиддүүлүк жана коопсуздуктун негизги принциптерине ылайык жүргүзүлгөн.

2.1. Акча-кредит саясатын аныктоо

Акча-кредит саясатынын максаты

Өлкөнүн экономикалык өнүгүшүнө өбөлгө түзгөн макроэкономикалык туруктуулуктун ажыратылгыс шарты катары баа туруктуулугуна жетишүү жана аны колдоп туруу Улуттук банктын акча-кредит саясатынын максаты болуп саналат.

Улуттук банк 2017-жылы акча-кредит саясатын Кыргыз Республикасын 2013-2017-жылдары туруктуу өнүктүрүүнүн улуттук стратегиясында жана Акча-кредит саясатынын орто мөөнөттүк мезгилге каралган негизги багыттарында¹ белгиленген стратегиялык милдеттерге жана биринчи кезекте көңүл бурулуучу маселелерге ылайык иштеп чыккан жана аны жүзөгө ашырган. Инфляцияны орто мөөнөттүк мезгил ичинде 5-7 пайыз деңгээлинде чектеп туруу максаттуу көрсөткүч катары аныкталган.

Улуттук банк акча-кредит саясатын түптөлгөн макроэкономикалык шарттарга жүргүзүлгөн талдап-иликтөөлөрдүн, ички жана тышкы чөйрөнүн өнүгүү тенденцияларына баа берүүлөрдүн, ошондой эле инфляция боюнча болжолдоолордун негизинде аныктайт жана жүзөгө ашырат.

Эсептик чен (саясат чени) акча-кредит саясатынын негизги инструментинен болуп, ал боюнча чечимдер Улуттук банк Башкармасы тарабынан кабыл алынып турган. Кыска мөөнөттүү рыноктук пайыздык чендерге таасир этүүнү жогорулатуу максатында Улуттук банк трансмиссиялык механизмдин пайыздык каналынын натыйжалуулугун күчөтүү жагында аракеттерди көргөн.

Улуттук банк Башкармасынын эсептик чен өлчөмү жөнүндө маселелер боюнча отурумдары банктын расмий сайтында жарыяланган графикке ылайык өткөрүлүп турган. Акча-кредит саясаты маселелери боюнча тактикалык чечимдер Акча-кредиттик жөнгө салуу комитети (КДКР) тарабынан жума сайын кабыл алынган. Акча-кредит жана бюджет-салык саясаттарын макулдашууну камсыз кылуу максатында Улуттук банктын жана Финансы министрлигинин өкүлдөрү катышкан

¹ Улуттук банк Башкармасынын 2014-жылдын 17-декабрындагы №55/3 токтому менен жактырылган.

Пайыздык саясат

Ведомство аралык координациялык кеңештин жолугушуулары туруктуу негизде өткөрүлүп турган.

2017-жыл ичинде Улуттук банктын пайыз саясаты экономиканын өсүш арымын колдоого багытталган. Улуттук банктын эсептик чени жыл ичинде өзгөргөн эмес жана ал 5,00 пайыз деңгээлинде сакталып турган. Пайыздык чендердин чеги да өзгөрүүсүз калып, пайыздардын жогорку чеги (“овернайт” кредиттери боюнча чен) – 6,25 пайыз деңгээлинде, ал эми төмөнкү чек (“овернайт” депозиттери боюнча чен) – 0,25 пайыз деңгээлинде сакталган.

Кыргыз Республикасында кабыл алынган өзгөрүлмөлүү алмашуу курсу режими улантылган. Алмашуу курсунун кескин өзгөрүүсүнө жол бербөө максатында Улуттук банк 2017-жылы чет өлкө валютасын сатуу сыяктуу эле, сатып алуу боюнча валюталык интервенцияларды жүргүзгөн. Бүтүндөй алганда АКШ долларын таза сатуу көлөмү 72,7 млн АКШ долларын түзгөн.

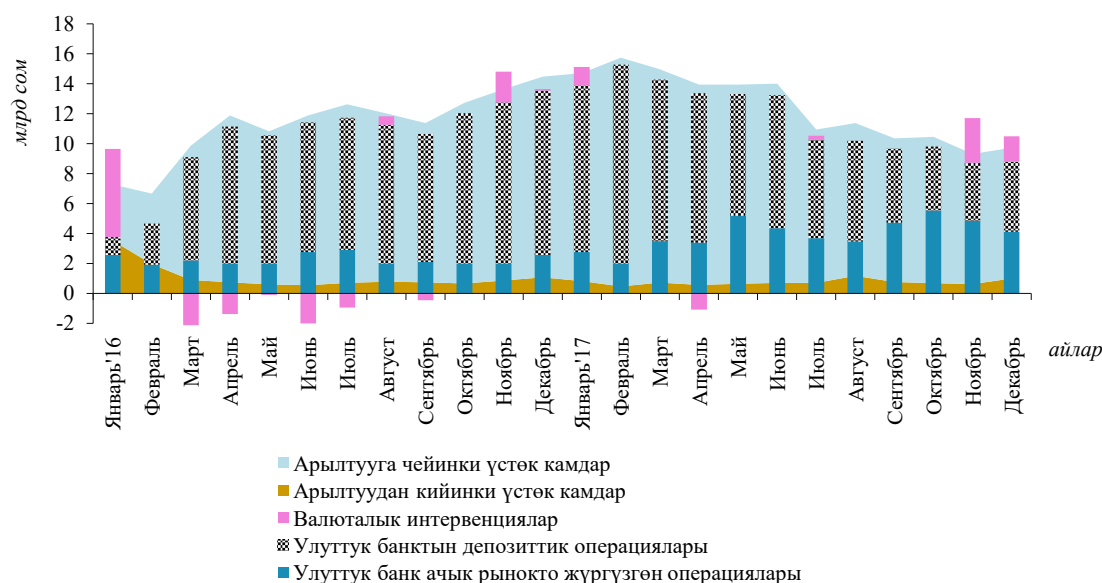
2017-жылы банк тутуму өз ишин үстөк ликвиддүүлүктүн орун алышы шартында уланткан. Улуттук банк арылтуу операцияларын жүргүзүүгө чейин банк тутумундагы үстөк камдардын орточо күндүк көлөмү 13,0 млрд сом өлчөмүндө (2016-жылы – 11,6 млрд сом), ал эми арылтуу операциялары ишке ашырылгандан кийин – 1,3 млрд сом (2016-жылы – 1,4 млрд сом) чегинде катталган. Отчеттук жылдын акырына карата үстөк ликвиддүүлүк динамикасы төмөндөөгө ык койгон.

Акча рыногун андан ары өнүктүрүү максатында Улуттук банк акча-кредит саясатынын инструменттер чөйрөсүн кеңейтүү жана өркүндөтүү ишин улаткан. Ушул иш-чаралардын алкагында Улуттук банктын жүгүртүү мөөнөтү 364 күнгө чейинки ноталарын чыгаруу мүмкүнчүлүгү каралган өзгөртүүлөр киргизилген. Ошол эле учурда, коммерциялык банктарга ликвиддүүлүктү кыйла ийкемдүү жана натыйжалуу тескөөгө алуусу үчүн кошумча мүмкүнчүлүктөрдү сунуштоо максатында Улуттук банктын бардык кайра каржылоо инструменттери боюнча күрөөлүк камсыздоо тизмеги кароого алынган.

Банк тутумун үстөк ликвиддүүлүктөн арылтуу үчүн отчеттук жыл ичинде банк ачык рынокто операцияларды (ноталар эмиссиясы) жана “овернайт” депозит операцияларын көбүрөөк ишке ашырган. Улуттук банктын арылтуу операцияларынын орточо күндүк көлөмү 2016-жылдагы 10,2 млрд сомдон 2017-жылдагы 11,7 млрд сомго чейин өскөн.

2.1.1-график.

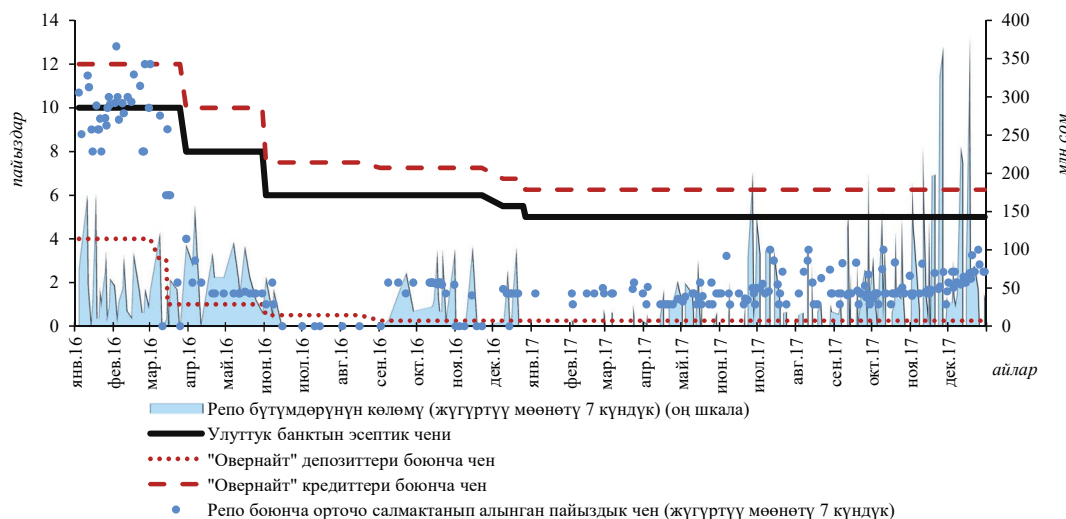
Улуттук банктын үстөк камдары жана операциялары



Отчеттук жыл ичинде банктар аралык кредиттик ресурстар рыногунда катышуучулардын жигердүү иш алып баруусу катталган. Келишилген репо бүтүмдөрүнүн суммардык көлөмү 2016-жылдын ушул эле мезгилиндегиге салыштырганда 2,3 эсеге жогорулаган. Акча-кредиттик шарттар акча рыногунун кыска мөөнөттүү пайыздык чендеринин Улуттук банк тарабынан белгиленген пайыздык чекте сакталышына өбөлгө түзгөн. Мында акча рыногунун чендеринин эсептик ченге жакындашуусу белгиленген.

2.1.2-график.

Улуттук банктын чендеринин жана банктар аралык репо операцияларынын динамикасы



Коммуникациялык саясат

Акча-кредит саясатынын таасирдүүлүгүн жогорулатуу максатында 2017-жылы коммуникациялык саясатты жигердүү жүргүзүүгө өзгөчө көңүл бурулган. Банк жетекчилигинин катышуусунда акча-кредит саясаты маселелери боюнча пресс-конференциялар туруктуу негизде уюштурулуп, эсептик чен (саясат чени) боюнча кабыл алынган чечимдер пресс-релиздерде, өлкөдө орун алып турган жана келечекте күтүлүп жаткан макроэкономикалык жагдайга баа берүүлөр мезгил-мезгили менен чагылдырылып турган акча-кредит саясаты боюнча отчеттордо жарыяланып турган.

Коммуникациялык саясатты жүргүзүүдө экономика субъекттеринин рынок шартына ыңгайлашып иш алып баруусу, анын ичинде рационалдуу инфляциялык күтүүлөрдү калыптандыруу жана кеңири коомчулукка акча-кредит саясаты маселелери боюнча маалымат берип туруу негизги артыкчылык катары каралган.

2.2. Акча-кредит саясатын жүзөгө ашыруу

Отчеттук мезгил ичинде акча-кредит саясаты банк секторунда үстөк ликвиддүүлүктүн сакталышы шартында ишке ашырылган. Аны натыйжалуу абсорбациялоо максатында 2017-жылдын экинчи жарымында рынок катышуучуларына Улуттук банктын 91 күндүк ноталары кошумча сунушталган. Жыл ичинде Улуттук банктын ноталары боюнча кирешелүүлүк жогорулоо тенденциясына ээ болуп, саясат ченине жакындаган. 2017-жылдын акырына карата ноталардын бардык түрү боюнча орточо алынган кирешелүүлүк 3,4 пайызды¹

¹ 2017-жылдын 26-декабрындагы ноталарды жайгаштыруу боюнча аукциондор жыйынтыгы боюнча.

түзгөн (2016-жылдын акырына кирешелүүлүк 0,4 пайыз чегинде катталган эле¹). Мында отчеттук жылы жүгүртүүдөгү ноталардын орточо күндүк көлөмү 4,0 млрд сом чегинде түптөлгөн (2016-жылдын – 2,3 млрд сом).

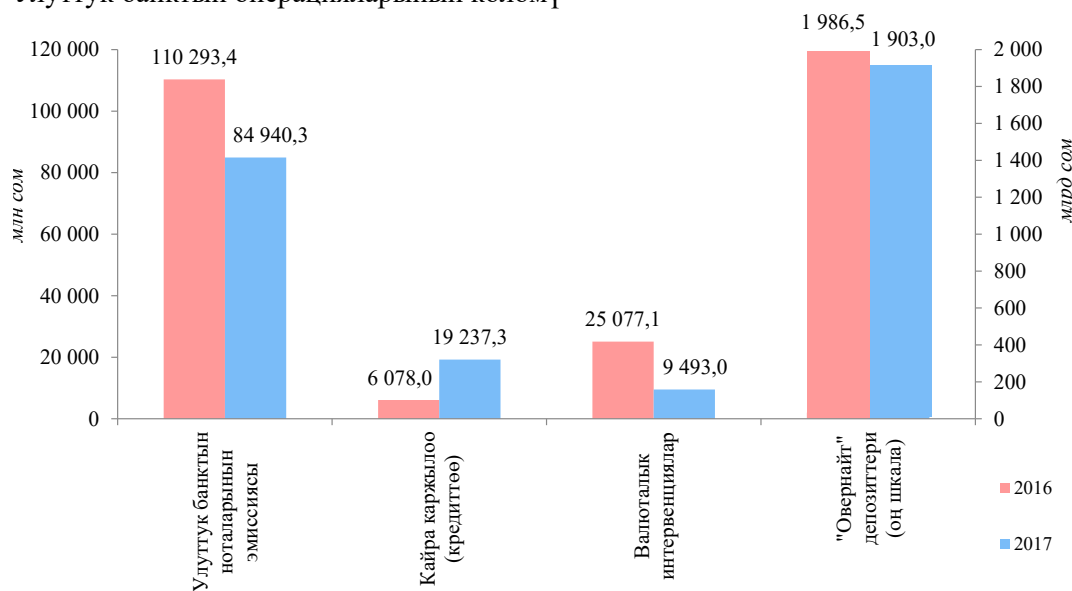
Ачык рынокто операциялар менен бирге эле, үстөк ликвиддүүлүктөн арылтуу операциялары коммерциялык банктардын бош турган каражаттарын Улуттук банкагы “овернайт” депозиттерине жайгаштыруунун эсебинен ишке ашырылган, алардын орточо күндүк көлөмү 7,7 млрд сомду түзгөн (2016-жылы – 8,0 млрд сом).

Өбөлгө түзүүчү акча-кредиттик шарттардын сакталышы ичтен керектөөнү жогорулатуу жана экономиканын алгылыктуу өсүш арымын колдоо боюнча чараларды калыбына келтирүүгө мүмкүндүк берген. Ушул максатта 2017-жылы банк секторуна ресурстарды сунуштоо кредиттик аукциондордун жана Кыргыз Республикасы ЕАЭБнын алкагында башка мамлекеттер менен биргеликте түзгөн эл аралык уюмдарга берилген кредиттердин чегинде ишке ашырылган.

Мындан тышкары, коммерциялык банктарды улуттук валютадагы ресурстар менен камсыз кылуу үчүн Улуттук банк “овернайт” кредиттерин жана ликвиддүүлүктү колдоо үчүн кредиттерди берүү операцияларын жүргүзгөн.

2.2.1-график.

Улуттук банктын операцияларынын көлөмү



Баалуу металлдар менен операциялардын артышына түрткү берүү жана экономиканын долларлашуу деңгээлин кыскартуу максатында Улуттук банк 2017-жылы жаңы акча-кредит саясатынын инструментин иштеп чыккан, анда банктар аралык ички рынокто алтынды айкын сунуштоосуз эле сатуу жана кайра сатып алуу шарты каралган.

2017-жылы ички валюта рыногунда туруктуу жагдай сакталып турган. Улуттук банктын валюталык интервенциялары алмашуу курсунун кескин өзгөрүүсүн текшилөөгө мүмкүндүк берген. Ички валюта рыногунда Улуттук банк чет өлкө валютасын сатып алуучу катары сыяктуу эле, сатуучу катары да катышкан. Кароого алынган мезгил ичинде АКШ долларын таза сатуу көлөмү 72,7 млн АКШ долларын, ал эми 2016-жылы таза сатып алуу көлөмү 29,1 млн АКШ доллары чегинде катталган эле.

Улуттук банк отчеттук мезгил ичинде ички рынокто монетардык алтынды сатып алуу операциясын ишке ашырган, алардын көлөмү 4,4 млрд сомду түзгөн (2016-жылы – 982,2 млн сом).

¹ 2016-жылдын 27-декабрындагы ноталарды жайгаштыруу боюнча аукциондор жыйынтыгы боюнча.

2.2.1. Ички валюта рыногунда ишке ашырылган операциялар

Өзгөрүлмөлүү алмашуу курсу иш ыргагынын алкагында Улуттук банк валюта тооруктарына рынок конъюктурасына жараша катышкан жана ал алмашуу курсунун кескин өзгөрүүсүн текшилөөгө багытталган.

Жыл ичинде валюта рыногунда салыштырмалуу туруктуу жагдай байкалган. Чет өлкө валютасына суроо-талап негизинен аны сунуштоо көлөмү менен канааттандырылган, ушундан улам Улуттук банк өткөн жылга салыштырганда валюта тооруктарында азыраак катышкан.

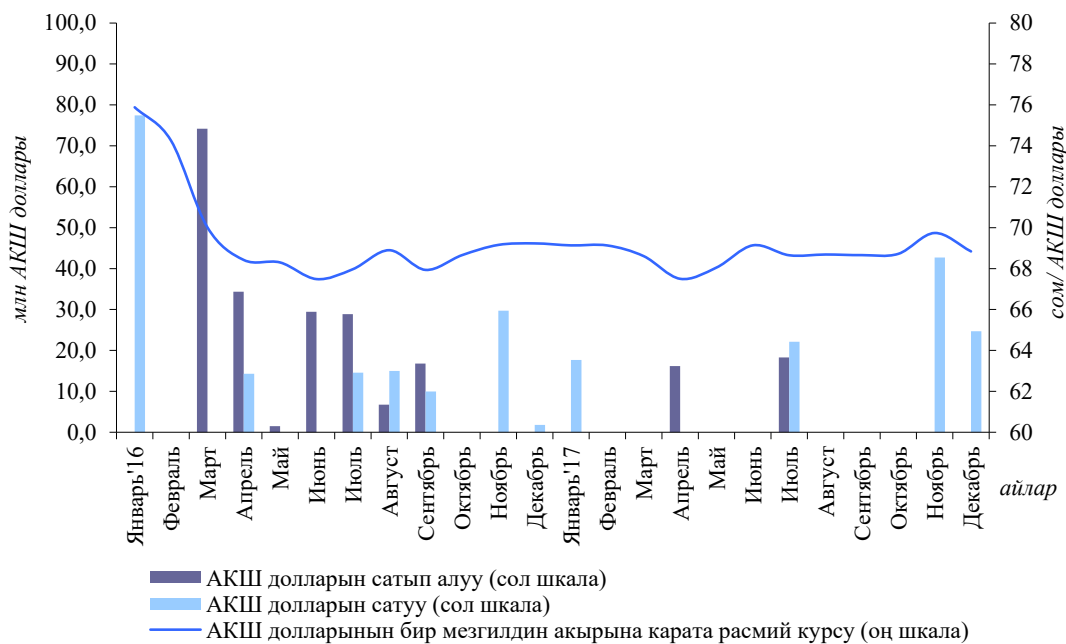
Отчеттук жылдын биринчи чейрегинин баш жагында акча которуулар агымынын сезондук азаюусунун чегинде ички валюта рыногунда чет өлкө валютасын сунуштоо көлөмүнүн кыскарышы байкалган, бул өз кезегинде, алмашуу курсунун өзгөрүлмөлүүлүгүнө таасир эткен. Кескин өзгөрүүлөрдү текшилөө максатында Улуттук банк ушул мезгил аралыгында 17,7 млн АКШ долларын сатууну ишке ашырган.

Экинчи чейректин баш жагында акча которуулар агымынын калыбына келиши менен башкача жагдай, б.а. чет өлкө валютасын сунуштоонун суроо-талап көлөмүнөн артышы байкалган, бул улуттук валютанын чыңдалышын шарттаган. Ушуга байланыштуу Улуттук банк 16,2 млн АКШ долларын сатып алган.

Үчүнчү чейректе чет өлкө валютасын сатуу боюнча операциялар көлөмү сатып алуу операциялары көлөмүнөн арткан. Жыйынтыгында 2017-жылдын үчүнчү чейрегинде таза сатуу 3,8 млн АКШ долларын түзгөн.

2.2.1.1-график.

Улуттук банктын 2017-жылы чет өлкө валютасы менен ишке ашырган операциялары



Төртүнчү чейректе чет өлкө валютасына суроо-талаптын өсүшү алмашуу курсуна таасирин тийгизген, ал Улуттук банктын операцияларынын эсебинен жеңилдетилген. Жыйынтыгында чейрек ичинде банк 67,4 млн АКШ долларын саткан.

Бүтүндөй 2017-жыл ичинде 107,2 млн АКШ доллары сатылып, 34,5 млн АКШ доллары сатылып алынган. Таза сатуу көлөмү 72,7 млн АКШ долларын түзгөн. Отчеттук жыл ичинде АКШ долларынын сомго карата алмашуу курсу 0,6 пайызга төмөндөө менен 1 АКШ доллары үчүн 68,8395 сом чегинде катталган.

2.2.2. Ноталар менен ишке ашырылган операциялар

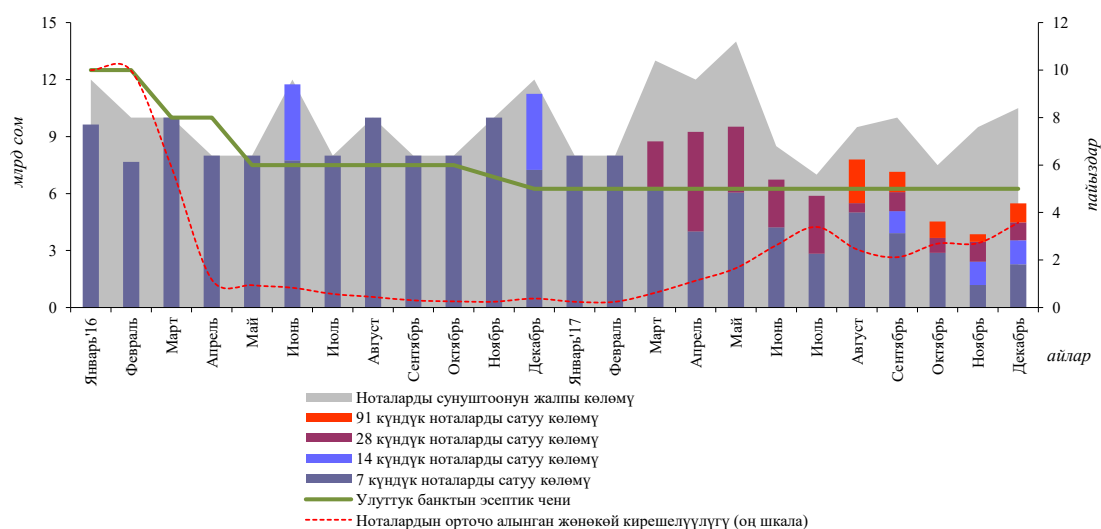
Ноталар – бул, 7 күндөн 364 күнгө чейинки жүгүртүү мөөнөтүндөгү баалуу кагаздар. Улуттук банк ноталарды банк тутумунда ликвиддүүлүктү жөнгө салуу максатында аукциондук негизде жайгаштырат.

Банктар аралык рынокту өнүктүрүү жана банк тутумунда ликвиддүүлүктү кыйла натыйжалуу тескөө үчүн Улуттук банк 2017-жылдын август айынан тартып 91 күндүк жүгүртүү мөөнөтүндөгү ноталарды чыгара баштаган.

Ноталарды сатуунун жалпы көлөмү отчеттук жылы 84,9 млрд сомду түзгөн. Олуттуу сатуу көлөмү 7 күндүк жүгүртүү мөөнөтүндөгү ноталарга туура келген (64,4 пайыз), ал эми 14, 28 жана 91 күндүк жүгүртүү мөөнөтүндөгү ноталарды сатуу көлөмү, тиешелүүлүгүнө жараша 4,3, 24,7 жана 6,6 пайызды түзгөн.

2.2.2.1-график.

Ноталарды сатуу көлөмү жана эсептик чен динамикасы



2.2.3. Банктарды кайра каржылоо

Кайра каржылоо ыкмасы коммерциялык банктардын ликвиддүүлүгүн колдоо жана алардын утурумдук өзгөрүү багытын жөнгө салуу үчүн каралган инструменттин бири болуп саналат.

Кайра каржылоо инструменттери төмөнкү түрдө сунушталган:

- төлөм системасынын иш натыйжалуулугун арттыруу үчүн күрөөлүк камсыздоо алдында, операциялык күн ичинде улуттук валютада пайызсыз негизде сунушталган “бир күндүк” кредит;
- банктардын кыска мөөнөттүү ликвиддүүлүгүн колдоо максатында, күрөөлүк камсыздоо алдында бир күнгө акы төлөө негизинде улуттук валютада сунушталган “овернайт” кредити;
- кыска мөөнөттүү ликвиддүүлүктү колдоо максатында күрөөлүк камсыздоо алдында жети күнгө акы төлөө негизинде улуттук валютада сунушталган 7 күндүк кредит;
- ликвиддүүлүктү колдоо жана экономиканын айрым тармактарын кредиттөө үчүн акы төлөө негизинде коммерциялык банктарга алты айга чейинки мөөнөткө улуттук валютада кредиттик ресурстарды сунуштоо максатында кайра каржылоо жана ликвиддүүлүктү колдоо боюнча кредиттик аукциондор;

- банк тутумунун бүтүндүгүн камсыз кылуу, ликвиддүүлүктү колдоого алуу жана аманатчылар таламын коргоо максатында, күрөөлүк камсыздоо алдында акы төлөө негизинде сунушталуучу ликвиддүүлүктү колдоо каралган үчүн кредиттер;
- Кыргыз Республикасы тарабынан ЕАЭБнын алкагында башка мамлекеттер менен биргелешип түзүлгөн эл аралык уюмдарга күрөөлүк камсыздоо алдында, акы төлөө негизинде сунушталуучу кредит;
- акыркы инстанциядагы кредит өзгөчө учурларда гана ишинде олуттуу финансылык проблемалар орун алган коммерциялык банктарга сунушталат.

2017-жыл ичинде коммерциялык банктар тарабынан “бир күндүк” кредитке талап болгон эмес.

Мындан тышкары, жыл ичинде сунушталган “овернайт” кредиттеринин көлөмү 13,8 млрд сом чегинде калыптанган, ал эми 2016-жылы ал 2,0 млрд сом чегинде катталган эле.

2017-жыл ичинде Улуттук банк кредиттик аукциондордун алкагында коммерциялык банктарга 4,8 млрд сом суммасына кредиттерди сунуштаган (2016-жылы – 1,4 млрд сом).

Кыргыз Республикасынын узак мөөнөттүү экономикалык өнүгүшүнө өбөлгө түзүү жана аны колдоого алуу максатында Улуттук банк отчеттук мезгил ичинде Кыргыз Республикасы тарабынан ЕАЭБнын алкагында башка мамлекеттер менен биргеликте түзүлгөн эл аралык уюмдарга 72,5 млн сом өлчөмүндө кредиттерди сунуштаган.

Кароого алынган жылы Улуттук банк тарабынан ликвиддүүлүктү колдоо үчүн 538,3 млн сом суммасында кредит берилген.

2.2.3.1-таблица.

Улуттук банк тарабынан берилген кредиттер

(млн сом)

	I чейрек	II чейрек	III чейрек	IV чейрек	Жыйынтыгында
“Овернайт” кредиттери					
2016-жыл	2 045,6	-	-	-	2 045,6
2017-жыл	-	50,0	538,2	13 228,3	13 816,5
Кредиттик аукциондор*					
2016-жыл	1 070,0	-	370,0	-	1 440,0
2017-жыл	500,0	4 130,0	180,0	-	4 810,0
Ликвиддүүлүктү колдоого кредиттер					
2016-жыл	-	-	-	-	-
2017-жыл	-	-	-	538,3	538,3
Эл аралык уюмдарга кредиттер					
2016-жыл	350,0	130,0	61,0	137,2	678,2
2017-жыл	49,5	23,0	-	-	72,5

*Көрсөтүлгөн мезгил ичинде айкын берилген кредиттердин көлөмү

2.2.4. Милдеттүү камдык талаптар

Милдеттүү камдык талаптар акча-кредит саясатынын инструменттеринин бири болуп саналат жана ал башка инструменттер менен катар эле, акча-кредит саясатынын максаттуу көрсөткүчүнө жетишүү үчүн колдонулат. Милдеттүү камдык талаптар – бул, коммерциялык банктар Улуттук банктагы корреспонденттик эсепке белгиленген талаптарга ылайык милдеттүү түрдө депондоштурууга тийиш болгон

акча каражаттарынын суммасын түшүндүрөт. Милдеттүү кам өлчөмү жана аларды аткаруу тартиби Улуттук банк Башкармасы тарабынан акча-кредит саясатынын максаттарына жараша белгиленет.

Отчеттук жылы милдеттүү камдык талаптар нормасы өзгөрүүсүз калып, улуттук валютадагы, ЕАЭБге мүчө мамлекеттердин валюталарындагы жана кытай юанындагы милдеттенмелер боюнча 4,0 пайыз, ал эми башка чет өлкө валютасындагы милдеттенмелер боюнча 12,0 пайыз деңгээлинде сакталган. Милдеттүү камдык талаптарды сактоонун базалык мезгил аралыгы төрт календардык жуманы түзгөн. Улуттук банктагы корреспонденттик эсепте камдык талаптарды аткаруу үчүн жайгаштырылган каражаттын минималдуу күндөлүк чектүү деңгээли банктын тиешелүү мезгилге карата аныкталган кам көлөмүнүн 90,0 пайыз деңгээлинде сакталган.

Коммерциялык банктарга милдеттүү камдык талаптарды сактоонун альтернативалуу мүмкүнчүлүгүн сунуштоо максатында, ошондой эле баалуу металлдар менен операцияларга андан ары түрткү берүү ниетинде милдеттүү камдык талаптарды сактоо үчүн камдык активдер курамына Улуттук банктагы ээси көрсөтүлбөгөн металл эсебиндеги алтын түрүндөгү активдердин 100 пайызын кошуу чечими кабыл алынган.

Өлкөнүн башкы банкы отчеттук жылы аманаттарды тартуу менен иш алып барган микрофинансылык компанияларга карата милдеттүү кам түзүүгө карата дифференциацияланган ыкманы колдонууну баштаган. Мына ушул иш-чаралардын алкагында коммерциялык банктарга карата коюлган талаптар сыяктуу эле, төмөнкүдөй милдеттүү камдык талаптардын нормалары белгиленген: улуттук валютадагы, ЕАЭБге мүчө-мамлекеттердин валюталарындагы жана кытай юанындагы милдеттенмелер боюнча – 4,0 пайыз деңгээлинде; башка чет өлкө валюталарындагы милдеттенмелер боюнча – 12,0 пайыз деңгээлинде.

Мындан тышкары, аманаттарды тартуу менен иш алып барган микрофинансылык компаниялар үчүн базалык мезгилди узартуу, милдеттүү камдык талаптарды эсептөө жана сактоо тартибин өзгөртүү, эсептик базага кирген милдеттенмелер тизмегин аныктоо, милдеттүү камдарды депондоштуруу үчүн төлөм өлчөмүн жана аларды сактабагандык үчүн айыптык төлөмдү белгилөө боюнча түзөтүүлөр жана башка өзгөртүүлөр киргизилген.

2.2.4.1-таблица.

Коммерциялык банктардын улуттук валютадагы камдары*

(млн сом)

	I чейрек	II чейрек	III чейрек	IV чейрек
2016-жыл, бардыгы болуп	8 742,6	8 640,8	8 583,7	8 845,5
<i>анын ичинде:</i>				
милдеттүү камдар	7 832,4	7 146,9	7 072,5	7 281,3
үстөк камдар	910,3	1 493,9	1 511,2	1 564,2
2017-жыл, бардыгы болуп	8 730,4	8 699,5	9 107,1	8 827,9
<i>анын ичинде:</i>				
милдеттүү камдар	7 175,3	7 343,2	7 632,4	7 927,3
үстөк камдар	1 555,2	1 356,2	1 474,7	900,6

* - бир мезгил ичиндеги орточо көрсөткүчтөр

Отчеттук мезгил ичинде бардык коммерциялык банктар милдеттүү камдык талаптар ченемин сактоого жетишкен. Ошондой болсо да, милдеттүү кам көлөмүнүн күндөлүк минималдуу деңгээли сакталбаган бир учур катталган.

Коммерциялык банктар үчүн милдеттүү камдык талаптар

Аманаттарды тартууну жүзөгө ашырган МФКлар үчүн милдеттүү камдык талаптар

2.3. Эл аралык камдарды тескөө

Кыргыз Республикасынын “Кыргыз Республикасынын Улуттук банкы, банктар жана банк иштери жөнүндө” мыйзамына ылайык, Улуттук банк ликвиддүүлүк жана алардын коопсуздугун камсыз кылуу жагындагы биринчи кезекте көңүл бурулуучу жагдайларды эске алуу менен эл аралык камды өз алдынча түзөт, ээлик кылат жана аларды тескөөгө алат.

Эл аралык камды тескөөгө алуу Инвестициялык саясатта, Эл аралык камдарды тескөөдө тобокелдиктерди жөнгө салуу саясатында жана Эл аралык камдарды тескөөдө контрагенттер боюнча лимиттерди аныктоонун усулдук ыкмалары белгиленген.

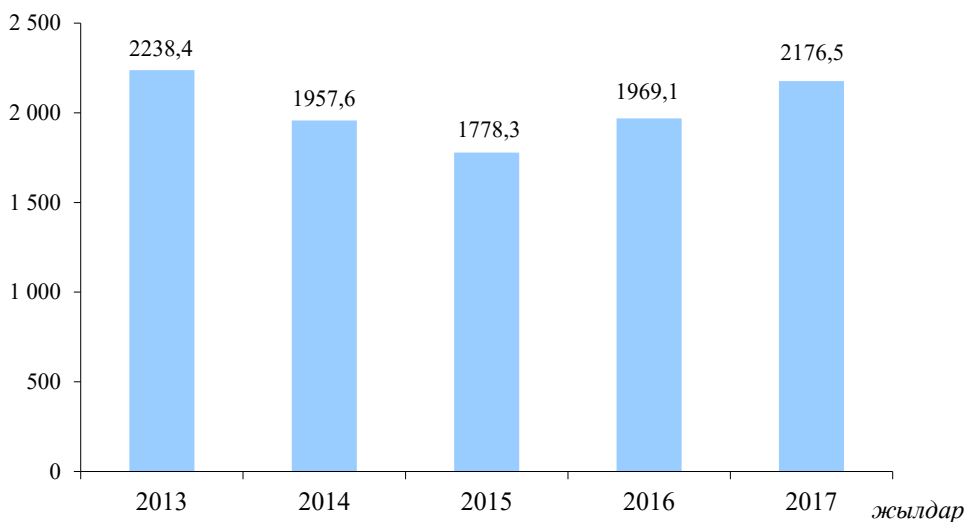
Банктын инвестициялык стратегиясын, эл аралык камдар портфелинин түзүмүн, орун алышы ыктымал болгон тобокелдиктер менен инвестициялык инструменттер кирешелүүлүгү ортосунда катышты аныктоо, ошондой эле банктын контрагенттерин тандоо жагында чечимдер Улуттук банк Башкармасы жана Инвестициялык комитет тарабынан кабыл алынат. Инвестициялык комитет ушул маселе боюнча 2017-жылы 23 отурум өткөргөн. Камдык активдерди тескөө учурунда келип чыккан тобокелдиктерди кыскартуу максатында, контрагенттерге карата критерийлер, талаптар жана чектөөлөр, ошондой эле инвестициялоо инструменттеринин түрлөрү, алардын өлчөмдөрү, мөөнөттөрү белгиленген.

2017-жылдын акырына дүң эл аралык камдардын көлөмү жыл ичинде 207,4 млн АКШ долларына же 10,5 пайызга көбөйүү менен 2 176,5 млн долларды түзгөн. Улуттук банктын эл аралык камдарынын курамында алтын түрүндөгү активдер, атайы карыз алышуу укугу жана чет өлкө валюталары портфели камтылган.

2.3.1-график.

Улуттук банктын дүң эл аралык камдарынын динамикасы

(млн АКШ доллары)



Кароого алынып жактан жыл ичинде дүң эл аралык камдар көлөмүнө банктын өлкөнүн ички рыногунда ишке ашырган валюталык операциялары; республиканын тышкы милдеттенмелери боюнча төлөөлөр; эл аралык камдар курамына кирген валюталар курсунун өзгөрүүсү; баалуу металлдарга баанын өзгөрүүсү; камдарды тескөөдөн алынган кирешелер; ички рынокто алтынды сатып алуу операциялары; Өкмөттүн жана Улуттук банктын пайдасына түшкөн валюталык каражаттар таасирин тийгизген.

2.3.1-таблица.

Эл аралык кам түзүмү (бир мезгилдин акырына карата)
(пайыздар)

	2016-жыл	2017-жыл
Валюта портфели	82,1	78,9
Алтын	8,6	13,3
Атайы карыз алышуу укугу	9,3	7,8
Бардыгы болуп	100,0	100,0

Эл аралык камдардын валюта портфелинин түзүмү

Эл аралык камдардын валюта портфели отчеттук жыл ичинде өзүндө АКШ долларын, евро, швейцария франкын, англия фунт стерлингин, австралия жана канада долларын, япон иенин, орус рублин, кытай юанын, түштүк корей вонун, сингапур долларын, норвегия кронасын камтып турган.

2.3.2-таблица.

Эл аралык камдарды жайгаштыруу түзүмү (бир мезгилдин акырына карата)
(пайыздар)

	2016-жыл	2017-жыл
Борбордук банктар	32,4	24,9
Эл аралык финансы институттары	16,6	29,5
Коммерциялык банктар	46,5	36,6
Улуттук банк	4,5	9,0
Бардыгы болуп	100,0	100,0

Ликвиддүүлүктү тиешелүү деңгээлде колдоп туруу, ошондой эле эл аралык камдарды алда канча натыйжалуу тескөөгө алуу максатында камдык активдер менен иш портфельдик негизде жүзөгө ашырылган. Валюта портфелин жумушчу жана инвестициялык портфельге бөлүштүрүү, камдар кирешелүүлүгүн оптималдуу деңгээлде колдоп турууга өбөлгө түзгөн.

Жумушчу капитал активдери кыйла ликвиддүү инструменттерге жайгаштырылган жана алар ички банктар аралык валюта рыногунда операцияларды, ошондой эле Улуттук банк менен Өкмөттүн чет өлкө валютасындагы төлөмдөрүн, анын ичинде мамлекеттик тышкы карызды тейлөөнү ишке ашырууда колдонулган.

Инвестициялык портфель бекитилген эл аралык камдардын эталондук портфелине ылайык тескөөгө алынган. Улуттук банк эл аралык камдарды баалуу кагаздарга, мөөнөттүү депозиттерге, ошондой эле бир күндүк репо операцияларга жайгаштырган. Баалуу кагаздар портфелинде айрым өлкөлөрдүн мамлекеттик баалуу кагаздары, ошондой эле эл аралык финансылык институттардын кыска мөөнөттүү жана орто мөөнөттүү инвестициялык инструменттери камтылган. Мөөнөттүү депозиттер эл аралык финансылык институттарда, чет өлкө борбордук банктарында жана жогорку эл аралык рейтингге ээ коммерциялык банктарда жайгаштырылган.

Эл аралык камдардын түзүмү

Жумушчу капиталын жайгаштыруу

Инвестициялык портфельди тескөө

2.4. Акча-кредит саясатынын натыйжалары

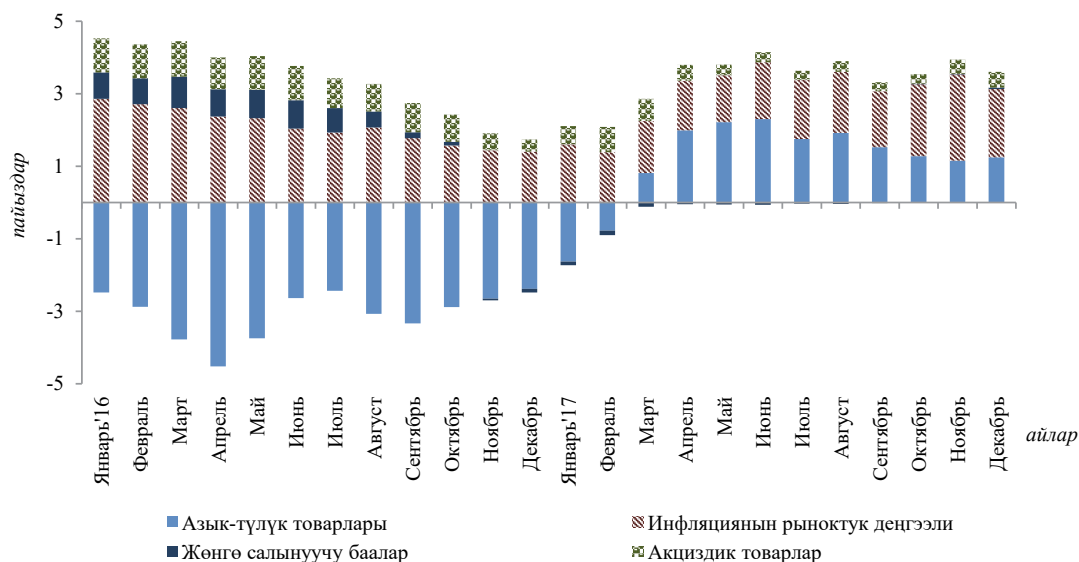
2017-жыл ичинде Кыргызстанда инфляция белгиленген максаттуу көрсөткүчтөн жогорулаган эмес жана ал орточо деңгээлде сакталып турган. Улуттук статистика комитетинин маалыматына ылайык, орточо жылдык инфляция 3,2 пайыз, жыл акырына инфляция көрсөткүчү (2017-жылдын декабрь айы 2016-жылдын декабрь айына карата) 3,7 пайыз деңгээлинде түптөлгөн. Азык-түлүк товарларына баанын

Инфляция факторлору

өсүш арымы 2016-жылга салыштырганда жогорулап, оң мааниде калыптанган. Отчеттук жылы азык-түлүктөн башка товарларга баанын өсүшү тескерисинче, басаңдаган.

2.4.1-график.

Инфляциянын түптөлүшүнө түрткү бергендер¹



Жыл акырына карата азык-түлүк инфляция көрсөткүчү (2017-жылдын декабрь айы 2016-жылдын декабрь айына карата) 2,7 пайызды түзгөн. Азык-түлүктүн негизги түрлөрүнүн ичинен жашылчаларга жана эт азыктарына баа кыйла жогорулаган. Нан азыктарына жана тарууларга, майга жана тоң майларга, ошондой эле кантка баа индекстери 2016-жылдагыга салыштырганда төмөндөгөн, бул салыштырмалуу төмөн азык-түлүк инфляциясынын түптөлүшүнө таасирин тийгизген.

Азык-түлүктөн башка товарларга баа жылдык мааниде алганда 3,2 пайызга өскөн. Азык-түлүктөн башка товарлардын көпчүлүгүнө баа индексинин өсүшү төмөн же орточо деңгээлде катталган. Жогору өсүш арым көмүр жана КММга карата баадан байкалган. Ал эми электр энергиясына жана жылуулук энергиясына тарифтер өзгөрүүсүз калган.

2017-жылы ичинде акы төлөнүүчү кызмат көрсөтүүлөргө баа индекси 6,9 пайызга өскөн, бул эң негизгиси, байланыш кызматтарына, тойканалар жана мейманканалар сунуштаган кызмат көрсөтүүлөргө баанын өсүшү менен шартталган.

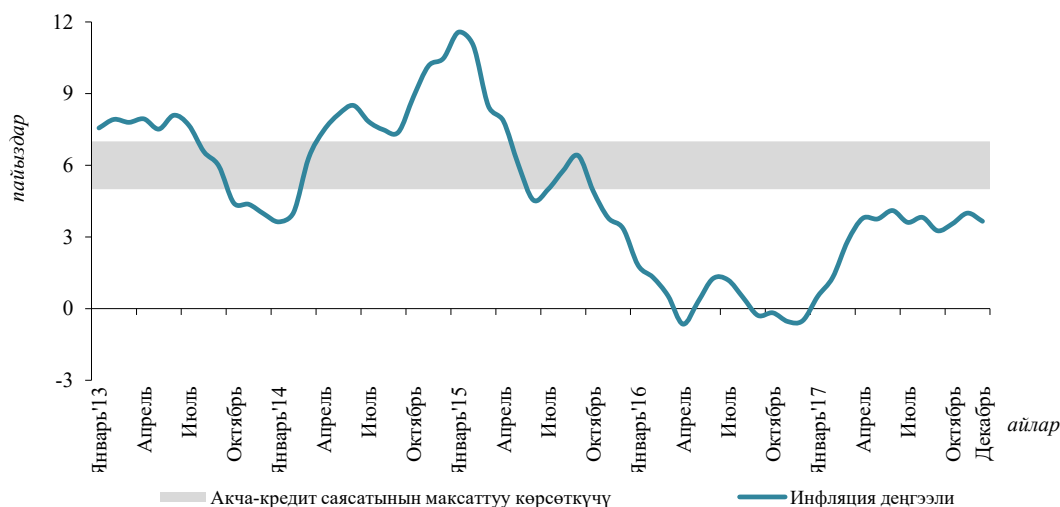
Кыргыз Республикасын 2013-2017-жылдары туруктуу өнүктүрүүнүн улуттук стратегиясын ишке ашыруу мезгил аралыгында инфляциянын орточо мааниси жылдык туюндурууда 5 пайызга жакынды (4,9 пайыз) түзүү менен 5-7 пайыз деңгээлиндеги максаттуу көрсөткүчтөн ашкан эмес.

¹ УСКнын эсептөөлөрүнө ылайык КБИде төмөнкүлөр камтылат:

- азык-түлүк товарлары – тамак-аш азыктарынын жана алкогольсүз суусундуктардын бардык түрлөрүнө баалар;
- жөнгө салынуучу баалар – турак-жай коммуналдык кызмат көрсөтүүлөргө, электр энергиясына, газга, телефонго, почта байланышына, коомдук транспортко ж.б. кызмат көрсөтүүлөргө тарифтер;
- акциздик товарлар – алкогольдук ичимдиктерге, тамекиге жана КММга баалар;
- инфляциянын рыноктук деңгээли – КБИнин калган бөлүгү.

2.4.2-график.

Кыргызстанда инфляция денгээли



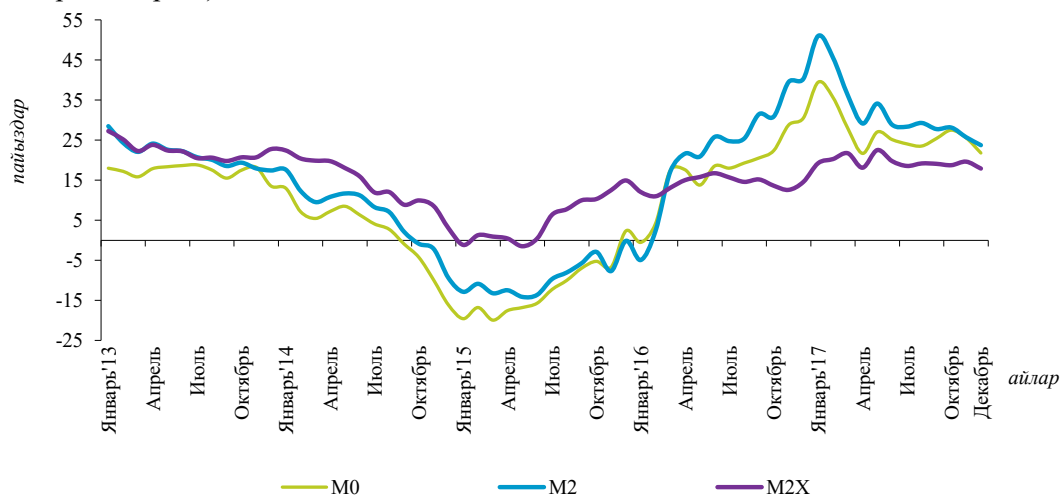
Жыл жыйынтыгы боюнча акча базасы 100,0 млрд сомду түзүү менен 16,9 пайызга же 14,4 млрд сомго өскөн (2016-жылы өсүш 27,6 пайыз чегинде катталган). Кыргыз Республикасынын Өкмөтүнүн операцияларынын эсебинен акча базасы 10,1 млрд сомго, ал эми Улуттук банктын операцияларынын эсебинен – 4,3 млрд сомго көбөйгөн.

Акча базасы

Бүтүндөй алганда, отчеттук жыл ичинде бардык акча топтомдорунун өсүш динамикасы уланган, ал негизинен банктардан тышкары акчанын көбөйүүсү менен шартталган. M0 акча топтому (банктардан тышкары акча) 2017-жылдын акырына карата 84,5 млрд сомду түзүү менен 15,1 млрд сомго же 21,8 пайызга өскөн (2016-жылы 30,5 пайызга көбөйүү байкалган). M2 акча топтомунун өсүшү (M0 + эсептешүү эсептерин кошо алганда, улуттук валютадагы депозиттер) 23,7 пайызды же 27,4 млрд сомду түзүү менен отчеттук жылдын акырында 142,9 млрд сом өлчөмүндө түптөлгөн (2016-жылы ал 40,3 пайызды түзгөн). Отчеттук жыл ичинде M2X акча топтому 17,9 пайызга өсүп, 193,4 млрд сом чегинде калыптанган (2016-жылы өсүш 14,6 пайызды түзгөн эле). Банктардан тышкары акчаны эске албаганда, белгиленген акча топтомдорунун көбөйүшүнө улуттук валютадагы сыяктуу эле (26,7 пайыз), чет өлкө валютасындагы депозиттердин (4,0 пайыз) өсүшү таасирин тийгизген.

*Акча топтомдору***2.4.3-график.**

Акча топтомдорунун жылдык өзгөрүү арымынын динамикасы (бир мезгилдин акырына карата)



3-ГЛАВА. ФИНАНСЫ-КРЕДИТ УЮМДАРЫНЫН ИШИНЕ КӨЗӨМӨЛ ЖАНА АНЫ ЖӨНГӨ САЛУУ

Банк тутумунун туруктуулугун камсыз кылуу жана аманатчылардын, кредиторлордун таламдарын коргоо максатында Улуттук банк Кыргыз Республикасынын мыйзам талаптарына ылайык банктардын жана банктык эмес финансы-кредит уюмдардын (БФКУ) ишин көзөмөлдүккө алып, жөнгө салат.

Финансы-кредит уюмдардын ишине тышкы көзөмөлдүктү (аралыктан) комплекстүү жана максаттуу (зарылчылыкка жараша) текшерүүлөр менен айкалышта ишке ашыруу көзөмөлдүккө алууда жана жөнгө салуунун негизги иш ыкмасынан болуп саналат.

Отчеттук жыл ичинде Улуттук банк тарабынан Кыргыз Республикасында орто мөөнөткө каралган мезгил ичинде банк тутумун жана микрокаржылоо секторун өнүктүрүүнүн негизги багыттары боюнча эки стратегиялык документ бекитилген. Документтер Кыргыз Республикасынын экономикасында секторлордун ролун күчөтүүгө жана аларды андан ары өнүктүрүүгө, иш натыйжалуулугун, коопсуздугун жана ишенимдүүлүгүн колдоого, банк жана микрокаржылоо кызмат көрсөтүүлөрүнүн жеткиликтүүлүгүн арттырууга, финансылык ортомчулук деңгээлин жогорулатууга, кредиттер боюнча орточо алынган пайыздык чендердин төмөндөшүнө өбөлгө түзүүгө, ошондой эле ислам каржылоо принциптерин андан ары өнүктүрүүгө багытталган.

3.1. Банктык көзөмөл

3.1.1. Лицензиялоо

*Банктардын
уставдык
капиталы*

Отчеттук жылдын акырына карата абал боюнча Кыргыз Республикасынын аймагында 25 коммерциялык банк иштеп турган. Коммерциялык банктардын төлөнгөн уставдык капиталынын жалпы суммасы 21,9 млрд сом чегинде катталып, анын ичинде банк тутумунун уставдык капиталында чет өлкө капиталынын үлүшү 49,8 пайызды же 10,9 млрд сомду түзгөн. Жыл ичинде банктардын уставдык капиталынын жалпы өлчөмү 2,9 млрд сомго же 15,4 пайызга көбөйгөн.

Банктык мыйзам талаптарына ылайык, иштеп жаткан коммерциялык банктар үчүн (банк-резидент эместердин филиалдарын кошо алганда) 2017-жылдын 1-июлуна чейин уставдык капиталдын минималдуу өлчөмүн 500 млн сомдон кем эмес өлчөмдө белгилөө талабы, бир банкты кошпогондо, бардык коммерциялык банктар тарабынан аткарылган.

*Лицензияларды
берүү*

Жыл ичинде бир банкка финансылык маалыматтарды кабыл алуу, иштеп чыгуу жана сунуштоо ишин жүзөгө ашыруу укугуна, үч банкка электрондук акча чыгаруу укугуна уруксат берилсе, дагы эки банк башка эмитенттердин баалуу металлдары менен операцияларды жүргүзүү (нак эмес формада) укугуна уруксат алган. Мындан тышкары, бир банкка “ислам терезеси” аркылуу ислам банк иши жана каржылоо принциптерине ылайык, улуттук жана/же чет өлкө валютасында банк операцияларын жүргүзүү укугуна лицензия берилген.

3.1.1-таблица.

Филиалдар, аманат кассалары жана көчмө касса түйүндөрүнүн өнүгүү динамикасы

	Филиалдардын саны		Аманат кассаларынын саны		Көчмө кассалардын саны	
	2016-жыл	2017-жыл	2016-жыл	2017-жыл	2016-жыл	2017-жыл
Бишкек шаары	65	68	260	265	33	38
Баткен областы	26	25	70	72	6	7
Жалал-Абад областы	50	49	164	174	15	15
Ысык-Көл областы	40	39	61	64	15	16
Нарынская областы	21	20	24	23	1	2
Ош областы	60	59	197	201	19	20
Талас областы	18	18	23	22	5	5
Чүй областы	44	41	75	81	24	26
Бардыгы болуп	324	319	874	902	118	129

*Филиалдар,
аманат
кассалары жана
көчмө кассалар*

Жыл ичинде коммерциялык банктар тарабынан республика боюнча алты филиал, 41 аманат кассасы жана 17 көчмө касса ачылган. Ошону менен бирге эле, коммерциялык банктардын 11 филиалы, 13 аманат кассасы жана алты көчмө касса жабылган.

3.1.2. Тышкы көзөмөл

Кароого алынып жаткан жыл ичинде коммерциялык банктардын ишине көзөмөл жүргүзүү стратегиясынын алкагында, алардын финансылык абалына, башкаруу сапатына, экономикалык ченемдердин жана мыйзамдарда белгиленген башка талаптардын аткарылышын эске алуу менен сырттан көзөмөлдүк ишке ашырылган. Жүргүзүлүп жаткан иштер банктардын ишинде келип чыгышы ыктымал болгон тобокелдиктерди өз убагында аныктоого, банк тутумунун туруктуулугун камсыз кылууга, аманатчылар жана кредиторлор таламын коргоого багытталган.

Жыл жыйынтыгы боюнча Банк секторун 2014-2017-жылдарда өнүктүрүүнүн негизги багыттарында каралган финансылык ортомчулуктун максаттуу көрсөткүчтөрү аткарылган¹. Финансылык ортомчулук көрсөткүчү (активдердин ИДӨгө карата катышы) 38,0 пайызды түзгөн. Кредиттердин ИДӨгө карата катышы² 20,8 пайыз чегинде катталган. Коммерциялык банктардын депозиттеринин көлөмү³ ИДӨнүн 23,3 пайызын түзгөн.

Отчеттук жылы “таза” суммардык капитал⁴ 3,9 млрд сомго же 13,2 пайызга, ал эми “таза” тобокелдиктүү активдер⁵ 18,7 млрд сомго же 15,6 пайызга көбөйгөн.

Суммардык капитал шайкештик көрсөткүчү анын ченемдик деңгээлинен олуттуу ашкан, бул банк тутуму финансылык кызмат көрсөтүүлөрдү сунуштоо мүмкүнчүлүгүн кеңейтүү жагында потенциалга ээ экендигин тастыктайт.

*Капитал
көрсөткүчү*

¹ Банк секторун 2014-2017-жылдарда өнүктүрүүнүн негизги багыттарында каралган финансылык ортомчулуктун максаттуу көрсөткүчтөрү: ИДӨгө карата активдер – 37,0 пайыз, ИДӨгө карата кредиттер – 17,8 пайыз, ИДӨгө карата депозиттер – 18,7 пайыз.

² Банктарга жана башка ФКУларга сунушталган кредиттерди эске албаганда.

³ Банктардан кабыл алынган депозиттерди эске албаганда.

⁴ Туунду уюмдарга жана башка финансы-кредит уюмдарынын капиталына инвестицияларды эске албаганда, банктын уставдык капиталын, анын отчеттук жана өткөн жылдардагы финансылык иш натыйжаларын камтыган эсептик көрсөткүч. Бул көрсөткүч Улуттук банк белгилеген экономикалык ченемдердин маанисин эсептөөдө колдонулат.

⁵ Тобокелдүү активдер кардарларга кредитти, лизингди, корпоративдик баалуу кагаздарды, чет өлкө банктарында жайгаштырылган акчалай активдерди, башка активдерди жана аларга мүнөздүү болгон кредиттик тобокелдик деңгээли боюнча бааланган баланстан тышкаркы милдеттенмелерди камтыйт.

3.1.2.1-таблица.

Коммерциялык банктардын капитал көрсөткүчү (бир мезгилдин акырына карата)

	2016-жыл	2017-жыл
Таза суммардык капитал, <i>млрд сом</i>	29,7	33,6
Таза тобокелдүү активдер, <i>млрд сом</i>	119,8	138,5
Суммардык капиталдын шайкештик коэффициенти, <i>пайыздар</i>	24,8	24,2
Суммардык капиталдын шайкештик ченеми (кеминде), <i>пайыздар</i>	12,0	12,0
“Капиталдын шайкештиги коэффициенти 30 пайыздан жогору болгон банктардын саны”	8	12
“Капиталдын шайкештиги коэффициенти 20 пайыздан 30 пайызга чейин болгон банктардын саны”	10	7
“Капиталдын шайкештиги коэффициенти 20 пайыздан төмөн болгон банктардын саны”	7	6

Кредиттик тобокелдик

Кредиттик тобокелдикке активдерди жана баланстан тышкаркы милдеттенмелерди¹ классификациялоонун негизинде баа берилет. Өзүндө кайтарылбай калуу тобокелдигин камтыган классификацияланган кредиттер боюнча атайы камдардын кредит портфелине карата катышы, жыл башынан тартып 0,5 пайыздык пунктка азаюу менен 4,5 пайызды түзгөн. Классификацияланган кредиттер жылдын акырына карата 8,2 млрд сомду же бардык кредиттердин 7,6 пайызы чегинде катталган.

Валюта тобокелдиги

Валюта тобокелдигине чет өлкө валютасындагы активдердин жана милдеттенмелердин катышына, ошондой эле алардын коммерциялык банктардын суммардык активдериндеги же милдеттенмелериндеги үлүшүнө жараша баа берилет. Жыл жыйынтыгы боюнча банк тутумунун валюталык активдери 79,6 млрд сомду же суммардык активдердин 40,2 пайызын түзгөн. Коммерциялык банктардын чет өлкө валютасындагы милдеттенмелери 75,4 млрд сомду түзгөн же бардык милдеттенмелердин 45,5 пайызын камтыган.

3.1.2.2-таблица.

Коммерциялык банктардын чет өлкө валютасындагы активдери жана милдеттенмелери (бир мезгилдин акырына карата)

	2016-жыл	2017-жыл
Чет өлкө валютасындагы активдер, <i>млрд сом</i>	77,2	79,6
Бардык активдердин түзүмүндөгү чет өлкө валютасындагы активдердин үлүшү, <i>пайыздар</i>	43,3	40,2
Чет өлкө валютасындагы милдеттенмелер, <i>млрд сом</i>	73,2	75,4
Бардык милдеттенмелердин түзүмүндөгү чет өлкө валютасындагы милдеттенмелердин үлүшү, <i>пайыздар</i>	48,9	45,5

Ликвиддүүлүк тобокелдиги

Ликвиддүүлүк тобокелдиги, ар бир мөөнөт аралыгында милдеттенмелердин орду активдердин эсебинен жабылышы көз карашынан кароого алынат, мөөнөт аралыгы жана милдеттенмелер боюнча ажырым орун алган шартта бул, каражаттарга болгон керектөөгө баа берүүгө мүмкүнчүлүк түзөт. Отчеттук жылдын акырына карата 30 күнгө чейинки жана 91-180 күн мөөнөт аралыгы боюнча активдердин жана милдеттенмелердин ордун жабууда терс ажырым байкалган.

¹ Маалыматтар “Банк сектору” деп аталган 1.4-бөлүктөгү “Активдерди, баланстан тышкаркы милдеттенмелерди жана кардарларга кредиттерди классификациялоо” аталышындагы 1.4.2-таблицада келтирилген.

3.1.2.3-таблица.¹

Активдер жана милдеттенмелер мөөнөттөрү боюнча (бир мезгилдин акырына карата)

(млрд сом)

2016-жыл*	Мөөнөтү күндөрдө					Бардыгы
	0-30	31-90	91-180	181-365	365 күндөн ашык	
Активдер	68,8	9,2	10,0	18,3	77,8	184,1
Милдеттенмелер	74,7	9,9	15,1	18,5	27,6	145,7
Активдердин милдеттенмелерден ашкан суммасы	-5,9	-0,7	-5,1	-0,2	50,2	38,4
активдердин жалпы көлөмүнө карата пайыздарда	0,1	0,1	0,5	0,0	0,6	0,2

*- Маалыматтар 2016-жылдын 31-декабрын кошо камтуу менен келтирилген

2017-жыл*	Мөөнөтү күндөрдө					Бардыгы
	0-30	31-90	91-180	181-365	365 күндөн ашык	
Активдер	69,2	11,9	10,9	19,5	92,8	204,2
Милдеттенмелер	87,8	7,8	13,1	18,4	34,3	161,3
Активдердин милдеттенмелерден ашкан суммасы	-18,7	4,1	-2,2	1,1	58,5	42,9
активдердин жалпы көлөмүнө карата пайыздарда	27,0	34,6	20,2	5,6	63,1	21,0

*- Маалыматтар 2017-жылдын 31-декабрын кошо камтуу менен келтирилген

Коммерциялык банктар үчүн ченем 45,0 пайыздан кем эмес деңгээлде белгиленеши шартында банк тутумунун ликвиддүүлүк ченеминин мааниси 65,1 пайызды түзгөн. Төрт ири банктын ишинде келип чыгышы ыктымал болгон тобокелдиктерди алдын-алуу максатында дароо ликвиддүүлүк (К3.3) кошумча ченеми белгиленген.

3.1.3. Инспектордук текшерүүлөр

2017-жылы Улуттук банк тарабынан коммерциялык банктардын ишине инспектордук (жеринде көзөмөлдүктү жүргүзүү), анын ичинде тобокелдикти аныктоого багытталган көзөмөлдүк ыкмаларын колдонуу менен текшерүүлөр жүргүзүлгөн. Текшерүүлөр негизинен капиталдын жеткиликтүүлүгүн, активдердин жана шарттуу милдеттенмелер сапатын, ликвиддүүлүктү, кирешелүүлүктү, банктын операциялык жана рынок тобокелдиктерине дуушарлануусун жана мыйзам талаптарынын, анын ичинде терроризмди каржылоого жана кылмыш жолу менен алынган кирешелерди легалдаштырууга (изин жашырууга) каршы аракеттенүү жагында белгиленген мыйзам талаптарынын банктар тарабынан сакталышын эске алуу менен банктарда тобокелдиктерди тескөө, корпоративдик башкаруу жана ички контролдук системаларынын жөнгө салынышына баа берүү багыттарын камтыйт. Өзүнчө текшерүүлөр коммерциялык банктардын айрым иш багыттарын жана банк операцияларынын түрлөрүн, анын ичинде финансылык кызмат көрсөтүүлөрдөн пайдалануучулар укугунун сакталышы көз карашынан, кылдат иликтөөгө алуу максатында ишке ашырылган.

Коммерциялык банктарга жүргүзүлгөн инспектордук текшерүүлөрдүн жыйынтыгы боюнча кемчиликтердин/айрым талаптарды бузууга жол берүүлөрдүн аныкталгандыгына байланыштуу, мыйзам талаптарына шайкеш келтирүү, айрым операцияларды жүргүзүүдө банктар дуушар болгон тобокелдиктерди басаңдатуу жагында жазма буйруктар жөнөтүлгөн. Аныкталган кемчиликтердин олуттуу бөлүгү

¹ Маалыматтар мезгил-мезгил менен берилүүчү регулятивдик отчеттун 12-бөлүгүнүн негизинде келтирилген.

кредиттик тобокелдикке талаптагыдай баа берилбегендигине, активдердин шайкеш классификацияланбагандыгына, кредиттик администрлөөдөгү, ички контролдук жана операциялык жана валюталык тобокелдиктерди тескөө системасында кемчиликтердин орун алышына, ошондой эле терроризмди каржылоого жана кылмыш жолу менен алынган кирешелерди легалдаштырууга (изин жашырууга) каршы аракеттенүү жагында мыйзам талаптарынын так сакталбагандыгына байланыштуу келип чыккан.

Кыргыз Республикасынын Өкмөтүнө караштуу Мамлекеттик финансылык чалгындоо кызматы менен келишилген эки тараптуу макулдашуунун алкагында кылмыш жолу менен алынган кирешелерди легалдаштырууга (изин жашырууга) жана террористтик же экстремисттик иш-аракеттерди каржылоого каршы аракеттенүүдө коммерциялык банктар тарабынан мыйзам талаптарынын сакталышы жагында маалымат алмашып туруу иши 2017-жылы да улантылган.

Отчеттук жыл ичинде ушул багытта жөнгө салынган улуттук системанын эл аралык стандарттарга шайкеш келишине өз ара баа берүүнүн 2-баскычынын алкагында баа берүүчү эксперттердин миссиясы иш сапар менен келип кеткен. Терроризмди каржылоого жана кылмыш жолу менен алынган кирешелерди легалдаштырууга (изин жашырууга) каршы аракеттенүү боюнча улуттук системанын ФАТФнын сунуш-көрсөтмөлөрүнө шайкеш келишин жана аларды ишке ашыруунун натыйжалуулугун талдап-иликтөө – миссиянын негизги максатынан болгон.

Эл аралык тажрыйбага ылайык, көзөмөлдөө ыкмаларын жана инструменттерин өркүндөтүүнүн алкагында 2017-жылы Улуттук банк тобокелдиктерди аныктоого негизденген көзөмөлдүктү жүргүзүү системасын иштеп чыгуу ишин уланткан, анда башкаруу жана ички контролдук системасын кошо алганда, банктын бүтүндөй иш чөйрөсүнө баа берүү иши каралган.

Тобокелдикти аныктоого багытталган көзөмөлдүктүн усулдук ыкмаларын иште колдонуп көрүү максатында отчеттук жылы долбоордук топтордун иши улантылган. Аталган топтор тарабынан тышкы көзөмөлдүктү жүргүзүүнүн алкагында сыяктуу эле, инспектордук текшерүүлөрдүн жүрүшүндө 16 коммерциялык банкка карата тобокелдикти аныктоого багытталган көзөмөлдүк принциптери колдонулган.

3.1.4. Таасир этүү чаралары

Кароого алынып жаткан жылы тышкы көзөмөлдүктүн алкагында, ошондой эле инспектордук текшерүүлөрдүн жыйынтыгы боюнча коммерциялык банктарга карата таасир этүү чаралары колдонулган. Көрүлгөн чаралар айрыкча эскертүү мүнөзүндө болуп, тиешелүү мыйзамдарга ылайык банк ишинин туруктуулугун, ишенимдүүлүгүн камсыз кылуу жана натыйжалуулугун арттыруу максатында колдонулган.

Жыл ичинде Улуттук банктын Көзөмөл боюнча комитети (мындан ары – Көзөмөл боюнча комитет) 51 отурум өткөрүп, анда коммерциялык банктардын ишине тиешелүү 129 маселе кароого алынган.

Комитет тарабынан ошондой эле, жөнгө салуу жана айрым коммерциялык банктардын ишине карата чектөөлөрдү белгилөө чаралары да колдонулган.

Коммерциялык банктардын уставдык жана өздүк (жөнгө салуучу) капиталынын минималдуу өлчөмүнө тиешелүү мыйзам талаптарын жана Улуттук банктын ченемдик укуктук актыларынын талаптарын аткаруунун алкагында Көзөмөл боюнча комитет айрым банктарга уставдык жана/же өздүк регулятивдик капитал өлчөмүн көбөйтүү жагында финансылык чыңдоо чараларын өткөрүү талабын койгон.

Жыл ичинде лицензиялоо боюнча иштин жүрүшүндө коммерциялык банктарга карата таасир этүү чаралары көрүлгөн, негизинен беш банкка “Банк ишин лицензиялоо жөнүндө” жобо талаптарын бузууга жол бергендиги үчүн жазма буйруктар жөнөтүлгөн.

Тобокелдикти
аныктоого
багытталган
көзөмөлдүк

Экономикалык ченемди, капитал боюнча мыйзам талаптарын бузууга жол бергендиги, отчетторду туура эмес бергендиги үчүн үч коммерциялык банкка жазма буйрук жөнөтүлгөн.

Инспектордук текшерүүлөрдүн натыйжасында мыйзам талаптарын бузууга жол бергендиги үчүн эки коммерциялык банк жана беш кызматкер 144 миң сом өлчөмүндө акчалай айып төлөө түрүндөгү административдик жоопкерчиликке тартылган.

Отчеттук жыл ичинде милдеттүү камдык талаптар ченемин аткарбагандыгы үчүн бир банкка айып салынган.

3.2. Банктык эмес финансы-кредит уюмдарынын ишине көзөмөл

Отчеттук жыл акырына карата абал боюнча Улуттук банктан лицензияланган жана иши ал тарабынан жөнгө салынган банктык эмес финансы-кредит уюмдар системасы өзүндө адистештирилген ФКУ – “Кредиттик союздардын финансылык компаниясы” ААКсын (КСФК), 110 кредиттик союздун, 150 микрокаржылоо уюмун (анын ичинде жети микрокаржылоо компаниясын, 96 микрокредиттик компанияны жана 47 микрокредиттик агенттикти) жана 396 алмашуу бюросун жана бир кредиттик бюронун камтып турган.

Адистештирилген ФКУ, микрокаржылоо компаниялары, кредиттик союздар жана алмашуу бюролору, кредиттик бюро өз ишин Улуттук банктын лицензиясынын негизинде жүзөгө ашырат, ал эми микрокредиттик компаниялар жана микрокредиттик агенттиктер каттоодон өткөндүгү тууралуу күбөлүктүн негизинде иш алып барып, лицензияда көрсөтүлгөн айрым операцияларды жүргүзүү укугуна ээ.

Отчеттук жыл ичинде алмашуу бюролоруна 94 лицензия (мөөнөтү бүтүшүнөн улам кайрадан берилген лицензияларды кошо алганда), МККларга каттоодон өткөндүгү тууралуу төрт күбөлүк жана МКАнын каттоодон өткөндүгү тууралуу бир күбөлүк, МФКга бир лицензия жана кредиттик бюрога бир лицензия берилген.

Кыргыз Республикасынын мыйзамдарынын жана Улуттук банктын ченемдик укуктук актыларынын талаптарын сактабагандыгы үчүн МККлардын каттоодон өткөндүгү жөнүндө үч күбөлүгү, КСтин эки жана алмашуу бюролорунун 12 лицензиясы кайтарылып алынган. Ишин токтотушуна байланыштуу МККлардын каттоодон өткөндүгү жөнүндө сегиз күбөлүгү, МКАлардын жети күбөлүгү, КСтердин төрт лицензиясы, алмашуу бюролорунун 80 лицензиясы, анын ичинде 40 лицензия мөөнөтү бүтүшүнөн улам жокко чыгарылган.

3.2.1-таблица.

БФКУ, алмашуу бюролорунун жана кредиттик бюролордун санынын динамикасы

Аталышы	2016-жыл	2017-жыл
Адистештирилген ФКУ	1	1
Микрофинансылык уюмдар (МФК, МКК жана МКА)	162	150
Кредиттик союздар	116	110
Алмашуу бюролору	394	396
Кредиттик бюро	-	1
Бардыгы болуп БФКУ	673	658

Отчеттук жылда банктык эмес финансы-кредит уюмдарынын ишине көзөмөлдүк бул сектордун андан ары сапаттуу өнүгүшүн камсыз кылууга, микрокаржылоо кызмат көрсөтүүлөрүнөн пайдалануу мүмкүнчүлүгүн арттырууга жана кредиттик тобокелдиктерди кыскартууга багытталган. Бул түпкүлүгүндө келип, банктык эмес

*БФКУларды
лицензиялоо*

Тышкы көзөмөл

финансы-кредиттик институттардын финансылык туруктуулугун жана натыйжалуу иш алып баруусун камсыз кылууга өбөлгө түзгөн.

БФКУлардын ишине көзөмөлдүк тышкы (аралыктан) көзөмөл жана инспектордук текшерүүлөрдү жүргүзүү аркылуу жүзөгө ашырылган.

Тышкы көзөмөлдүктүн жыйынтыгында БФКУлардын ишинде мыйзам талаптарын бузууга жол берүүлөр аныкталгандыктан, аларга карата төмөнкүдөй таасир этүү чаралары колдонулган:

- микрокаржылоо уюмдарына 23 эскертүү, 131 жазма буйрук жөнөтүлүп, экөөнүн күбөлүгүнүн аракети токтотулуп, үчөөсүнүн күбөлүгү кайтарылып алынган жана бирөөсүн айыптык төлөм салынган;
- кредиттик союздарга 23 эскертүү, 90 жазма буйрук жөнөтүлүп, экөөсүнүн лицензиясы кайтарылып алынган;
- алмашуу бюролоруна 21 эскертүү жана 240 жазма буйрук жөнөтүлгөн.

Бир алмашуу бюросунун лицензиясынын аракети токтотулуп, аныкталган кемчиликтер четтетилгенден кийин анын лицензиясынын аракети калыбына келтирилген, ал эми 11 алмашуу бюросунун лицензиясы кайтарылып алынган.

*Инспектордук
текшерүүлөр*

Улуттук банк тарабынан 2017-жылдын ичинде ишкердикке таандык тобокелдиктерди тескөө натыйжалуулугун жана сапатын баалоо боюнча, анын ичинде кылмыш жолу менен алынган кирешелерди легалдаштыруу (изин жашырууга) жана террористтик же экстремисттик иш-аракеттерди каржылоого каршы аракеттенүү жагында мыйзам талаптарынын сакталышы боюнча МФУларга – 50 максаттуу жана үч комплекстүү текшерүү, КСтерге – 31 максаттуу жана 31 комплекстүү текшерүү, адистештирилген финансы-кредит уюмуна¹ – бир максаттуу текшерүү жана бир кредиттик бюрого текшерүү жүргүзүлгөн.

Аныкталган кемчиликтер боюнча төмөнкүдөй таасир этүү чаралары колдонулган:

- микрокаржылоо уюмдарына 289 жазма буйрук, 24 сунуш-көрсөтмө жөнөтүлүп, бир МФУга айыптык төлөм салынган;
- кредиттик союздарга 530 жазма буйрук, бир эскертүү жана 135 сунуш-көрсөтмө жөнөтүлгөн, ошондой эле үч кредиттик союздун кызматкерлерине айып салуу менен административдик жоопкерчиликке тартылган;
- Адистештирилген финансы-кредит уюмуна сегиз жазма буйрук жана төрт сунуш-көрсөтмө² жөнөтүлгөн.

Мындан тышкары, мыйзам талаптарынын, анын ичинде кылмыш жолу менен алынган кирешелерди легалдаштыруу (изин жашырууга) жана террористтик же экстремисттик иш-аракеттерди каржылоого каршы аракеттенүү жагында мыйзам талаптарынын сакталышы боюнча 159 алмашуу бюросуна текшерүү жүргүзүлгөн. Мыйзамдардын жана Улуттук банктын ченемдик укуктук актыларынын талаптарын бузууга жол берүү фактылары боюнча 18 эскертүү, 77 жазма буйрук жөнөтүлүп, төрт алмашуу бюросунун лицензиясынын аракети токтотулуп, бир лицензия кайтарылып алынган.

Мыйзам талаптарын, анын ичинде кылмыш жолу менен алынган кирешелерди легалдаштырууга (изин жашырууга) жана террористтик же экстремисттик иш-аракетти каржылоого каршы аракеттенүү жагында мыйзам талабын бузууга жол берилгендиги үчүн бир катар алмашуу бюролору жана алардын айрым жетекчилери административдик жоопкерчиликке тартылып, алардан 720 миң сом жалпы суммасында айыптык төлөм өндүрүлгөн.

¹ Адистештирилген финансы-кредит уюмунун ишин максаттуу текшерүүнүн алкагында алты КСке утурлама текшерүүлөр жүргүзүлгөн.

² 2016-жылдагы комплекстүү текшерүүнүн жыйынтыгы боюнча адистештирилген финансы-кредит уюмуна жети жазма буйрук жана эки сунуш-көрсөтмө жөнөтүлгөн.

Мындан тышкары, Улуттук банктын тиешелүү лицензиясыз чет өлкө валютасы менен алмашуу операцияларын жүргүзүү фактылары боюнча “Кыргыз Республикасынын Административдик жоопкерчилик жөнүндө” кодексине ылайык 21 укук бузуучудан 2 250 миң сом жалпы суммасында айыптык төлөм өндүрүлгөн.

3.3. Керектөөчүлөр укугун коргоо

Банктык кызмат көрсөтүүлөрдү керектөөчүлөр укугун коргоо, бул чөйрөдө ченемдик укуктук базага талдап-иликтөөлөрдү жүргүзүү жана аларды өркүндөтүү Улуттук банктын маанилүү иш багытынан болуп саналат.

Кыргыз Республикасынын “Кыргыз Республикасынын Улуттук банкы, банктар жана банк иштери жөнүндө” мыйзамынын талабын ишке ашыруу максатында, ченемдик укуктук актыларга финансы-кредит уюмдарынын кардарларынын укуктарын коргоого, банктык кызмат көрсөтүүлөрдү сунуштоо талаптарынын сакталышын камсыз кылууга, маалыматтардын чечмеленишине, даттанууларды жана өтүнүч каттарды кароо тартибине карата талаптарды жөнгө салууга багытталган ченемдер киргизилген.

Алдыңкы эл аралык тажрыйбаларга таянуу менен финансылык кызмат көрсөтүүлөрдү керектөөчүлөр укугун коргоо, калктын финансылык сабаттуулугун жогорулатуу боюнча натыйжалуу ыкмаларды иштеп чыгуу ЕАЭБге мүчө өлкөлөрдүн борбордук (улуттук) банктарынын Консультативдик кеңешинин финансылык кызмат көрсөтүүлөрдү керектөөчүлөр укугун коргоо жана кызмат көрсөтүүлөрдүн жеткиликтүүлүгү боюнча 4-отурумунун күн тартибинде да актуалдуу маселеден болгон. Кыргыз Республикасында 2017-жылдын июнунда өткөн бул отурумдун жүрүшүндө катышуучулар керектөөчүлөр укугун коргоо жагында мыйзамдарды шайкеш келтирүү маселесин да кароого алган.

Келип түшкөн кайрылууларды кароого алуу иши мурдагыдай эле финансылык кызмат көрсөтүүлөрдү керектөөчүлөрдүн укуктарын коргоону камсыз кылуунун негизги инструментинен болуп саналат. Отчеттук жыл ичинде жарандардан келип түшкөн 474 кайрылуу (2016-жылы – 653) кароого алынып, анын ичинен 448 – борбордук аппаратка (2016-жылы – 577), 26 кайрылуу – областтык башкармалыктарга (2016-жылы – 76)¹ келип түшкөн.

Мындан тышкары, жеке кабыл алуу форматында керектөөчүлөргө консультативдик-укуктук жардам көрсөтүү боюнча иштер жүргүзүлгөн.

Талаш маселелерди чечүүнүн натыйжалуу механизмдерин жана керектөөчүлөрдүн даттанууларынын жана өтүнүч каттарынын адилеттүү жана өз убагында каралышын камсыз кылуу үчүн кайрылууларды кароонун бирдиктүү тажрыйбасын жана механизмдерин жөнгө салуу жагында иштер улантылууда.

3.4. Көзөмөлдүккө алуу жана жөнгө салуунун усулдук ыкмалары

Кароого алынып жактан жылы финансы-кредит уюмдарынын, анын ичинде ислам банк иши жана каржылоо принциптерине ылайык операцияларды жүзөгө ашырган уюмдардын ишин жөнгө салган ченемдик укуктук базаны өркүндөтүү, айрыкча банктын ченемдик укуктук актыларын “Кыргыз Республикасынын Улуттук банкы, банктар жана банк иштери жөнүндө” жана “Кыргыз Республикасынын Улуттук банкы, банктар жана банк иштери жөнүндө” мыйзамды колдонууга киргизүү жөнүндө” жаңы мыйзам талаптарына шайкеш келтирүүгө байланыштуу ишке ашырылган. Мыйзамдардын чегинде ислам каржылоо принциптери боюнча мындан аркы укуктук мамилелердин негизин түптөө жана аларды кеңири жайылтуу үчүн

¹ Кайрылуулардын олуттуу бөлүгү Кыргыз Республикасынын Өкмөтүнүн 2016-жылдын 1-февралындагы №33-Р буйруусунун алкагында коммерциялык банктар тарабынан турак-жай сатып алууга берилген кредиттерди конвертациялоо маселелерине тиешелүү болгондуктан, 2017-жылы кайрылуулардын саны азайган.

*Керектөөчүлөр
укугунун коргоону
күчөтүү
чаралары*

*Керектөөчү-
лөрдүн
кайрылууларын
кароо*

Банктардын
жана
БФКУлардын
ишин лицензиялоо

Кыргыз Республикасынын Жарандык кодекси “Ислам каржылоо принциптерине ылайык каржылоо” аталышындагы жаңы глава менен толукталган.

Банктык мыйзам ченемдерин эске алуу менен коммерциялык банктардын уставдык жана өздүк (жөнгө салуучу) капиталдарынын минималдуу өлчөмү боюнча талаптарды белгилөө максатында, иштеп жаткан банктардын (банк-резидент эместердин филиалдарын кошо алганда) минималдуу уставдык жана өздүк капиталды топтоо мөөнөтүнө жана өлчөмүнө карата талаптар бекитилген.

Коммерциялык банктардын ишин лицензиялоо тартибин жөнгө салуучу талаптардын таасирин күчөтүү үчүн “Банк ишин лицензиялоо жөнүндө” жобонун жаңы редакциясы кабыл алынган, ага ылайык “кынтыксыз ишкердик аброй” жана “кызмат адамдардын фидуциардык милдеттери” деген түшүнүктөр киргизилген. Банкты түзүүгө, аны уюштуруучуларга, Директорлор кеңешинин мүчөлөрүнө жана башка кызмат адамдарына карата талаптар кайра каралып чыккан. Коммерциялык банктардын көчмө кассалары үчүн техникалык жактан чындоо талаптары жокко чыгарылган, бул мындан ары калктын банктык кызмат көрсөтүүлөрдөн пайдалануу мүмкүнчүлүгүн кеңейтүүгө өбөлгө түзөт.

Кыргыз Республикасынын “Административдик иштин негиздери жана административдик жол-жоболор жөнүндө” мыйзамына ылайык келтирүү максатында Улуттук банк ченемдик укуктук актыларына өзгөртүүлөр жана толуктоолор киргизилген. Өзгөртүүлөр банктык эмес финансы-кредит уюмдарынын ишин лицензиялоо, алардын ишине тиешелүү терминдерди бирдейлештирүү, кабыл алынган административдик актыларды тариздетүү, ошондой эле Улуттук банк кабыл алган чечимдерге даттануу мүмкүнчүлүгү жана мөөнөттөрү жагында сунушталган.

Банк ишинин натыйжалуулугун жогорулатуу, ошондой эле Директорлор кеңешинин жана Банк Башкармасынын жоопкерчилигин күчөтүү максатында, “Кыргыз Республикасынын коммерциялык банктарында корпоративдик тескөө жөнүндө” жобонун жаңы редакциясы кабыл алынган. Бул документте Дайындоолор жана сыйлык белгилөө комитети, Тобокелдиктерди тескөө комитети, Аудит боюнча комитет сыяктуу милдеттүү комитеттерди түзүү жана алардын ишине, ошондой эле коммерциялык банктын корпоративдик катчысына карата талаптар белгиленген.

Ички контролдук системасынын натыйжалуулугун арттыруу үчүн Улуттук банктан лицензия алган жана иши ал тарабынан жөнгө салынган банктарда жана банктык эмес финансы-кредит уюмдарында ички контролдук жана ички аудит системаларын жөнгө салуу эрежелери кабыл алынган. Документте Директорлор кеңешинин жана Банк Башкармасынын банк ишине жана анын финансылык абалына натыйжалуу контролдукту жүргүзүүсү боюнча талаптарды белгилөө каралган. Контролдоо иши тобокелдик-менеджменти, комплаенс-контролер жана ички аудит кызматтары аркылуу жүзөгө ашырылат.

Банктардын тышкы аудитине талаптарды белгилөө алкагында аудитордук уюмдарды тандоо тартиби жана аудитордук кызмат көрсөтүүлөрдү сунуштоодо аудиторлордун көз карандысыздыгы жана таламдардын каршы келип калышына жол бербөө шарттары бекитилген.

Банктардын иш чөйрөсүн кеңейтүү жана тобокелдиктерди тескөө ишин жакшыртууга байланыштуу “Кыргыз Республикасынын банктарында тобокелдиктерди тескөө боюнча минималдуу талаптар жөнүндө” жобонун жаңы редакциясы кабыл алынган, анда “комплаенс-контролер”, “концентрациялануу тобокелдиги” жана “кылмыш жолу менен алынан кирешелерди легалдаштыруудан (изин жашырууга) жана террористтик же экстремисттик иш-аракетти каржылоодон улам келип чыгышы ыктымал болгон тобокелдик” сыяктуу жаңы түшүнүктөр каралган.

Микрокаржылоо уюмдары жана кредиттик союздар үчүн кредиттик тобокелдикти тескөө боюнча талаптар жагында жоопкерчиликтүүлүк менен кредиттөө жагындагы эл аралык принциптерди милдеттүү сактоо боюнча ченем белгиленген.

Тобокелдиктерди
тескөө

Мындан тышкары, кредиттерди тариздетип алууда сыяктуу эле, мүлктөн, анын ичинде бирден-бир турак-жайдан өндүрүүнү жүргүзүү жол-жобосунда керектөөчүлөр укугун коргоону камсыз кылууга багытталган ченемдер киргизилген.

Алдыңкы эл аралык тажрыйбаларды колдонуу жана банк активдерин шайкеш классификациялоону жайылтуу максатында “кайра каржыланган активдер” түшүнүгү киргизилип, “реструктуризацияланган активдер” аныктамасы такталган. Банктар тарабынан чет өлкө валютасында берилген кредиттер боюнча потенциалдуу жоготуулардын жана чыгым тартуулардын ордун жабууга кам өлчөмү, алар боюнча пайыздык чендер төмөндөтүлгөн учурда төмөндөгөн, ошондой эле мөөнөтүндө төлөнбөгөн карыз мөөнөтүнө жараша классификациялоо категориясын колдонуу жагында активтерди классификациялоо боюнча талаптар жеңилдетилген.

Банктын аффилирленген жана байланыштуу жактарга кыйла жеңилдетилген шарттарда кредиттерди берүү жана/же каражаттарды тартуу боюнча операцияларды/бүтүмдөрдү ишке ашырууда орун алышы ыктымал болгон тобокелдиктерди кыскартуу, мындай операцияларга/бүтүмдөргө жол бербөө жагында белгиленген ченемдер “Банктын аффилирленген жана байланыштуу жактар менен операцияларына карата талаптар жөнүндө” нускоонун жаңы редакциясында каралган. Нускоо талабына ылайык алар боюнча Банктын Директорлор кеңешинин же банк акционерлеринин жалпы чогулушунун жактыруусу талап кылынган операциялардын/бүтүмдөрдүн чектүү өлчөмдөрү өзгөртүлгөн. Банктардын байланыштуу жактар реестрин жүргүзүүсүнө тиешелүү талап да белгиленген. Мындай өзгөртүүлөр “Депозит тартуу менен иш алып барган микрофинансылык компаниялардын аффилирленген жана байланыштуу жактар менен операцияларына карата талаптар жөнүндө” нускоонун жаңы редакциясында эске алынган.

Баалуу металлдар рыногун өнүктүрүү жана баалуу металлдар менен операцияларды жүргүзүүдө орун алышы ыктымал болгон тобокелдиктерди тескөө максатында Улуттук банк банктардын баалуу металлдар менен операцияларына ички контролдуктун уюштурулушуна карата талаптарды белгилеген, ошондой эле металл эсептери менен операцияларды жүзөгө ашыруу мүмкүнчүлүгүн сунуштаган.

Коммерциялык банктардын жана банктык эмес финансы-кредит уюмдарынын системалуу мүнөзгө экендигин аныктоо жана ага баа берүү, аманатчылардын жана башка кредиторлордун таламын коргоо чараларынын топтомун кабыл алуу, банк тутумунун туруктуулугун камсыз кылуу зарылчылыгы “Коммерциялык банктардын жана банктык эмес финансы-кредит уюмдарынын системалуулук критерийлери жөнүндө” жобону иштеп чыгууга жана бекитүүгө түрткү берген.

Туунду/караштуу компанияларды түзүү/сатып алуу маселеси боюнча өзгөртүүлөрдү жана толуктоолорду киргизүү, ошондой эле банктар милдеттүү түрдө аткарууга тийиш болгон экономикалык ченемдерди жана талаптарды белгилөө маселелерине тиешелүү өзгөртүүлөр жана толуктоолор да киргизилген.

Айыл чарбасын өнүктүрүү максаттарына берилген кредиттерди пайдаланууда эсептешүүлөрдү жана төлөмдөрдү өткөрүүнү жеңилдетүү үчүн “Банктык эсептер, банктык аманаттар (депозиттер) эсеби менен иш алып баруу жөнүндө” нускоого сунушталган өзгөртүүлөр жана толуктоолор бекитилген. Нускоого жаңы түшүнүктөр киргизилип, банк кардарларынын инсандыгын тастыктаган документтердин тизмеси кайрадан каралган.

Коммерциялык банктардын отчетторду берүү, ошондой эле тышкы көзөмөлдүктүн алкагында коммерциялык банктардын ишине талдап-иликтөөлөрдү жүргүзүү тартибин оптималдаштыруу максатында, мезгил-мезгили менен берилүүчү регулятивдик банктык отчеттун формасы өркүндөтүлгөн. Ошону менен бирге эле, банктардын отчеттордун айрым бөлүктөрүн Улуттук банкка сунуштоо мөөнөтү кыскартылган.

2018-жылдын 1-январынан тартып ФОЭСтин “Финансылык инструменттер” аталышындагы 9-стандартынын колдонууга киргизилишине байланыштуу,

ФОЭС-9ду колдонуу боюнча сунуш-көрсөтмөлөр кабыл алынган. Документте бухгалтердик эсепке алууда банктардын күтүлүп жаткан чыгымдарына кам түзүүгө тиешелүү минималдуу ченемдер белгиленген, алар ФОЭСке ылайык, күтүлүп жаткан кредиттик чыгымдарды натыйжалуу жана талаптагыдай тескөөгө алуу жана баа берүү максатында сунушталган.

*Таасир этүү
чаралар
методологиясы*

Коммерциялык банктардын жана алардын кызмат адамдарынын жоопкерчилигин күчөтүү максатында таасир этүү чараларынын тизмеги аныкталган, ошондой эле банктарга, микрофинансылык уюмдарга жана алардын кызмат адамдарына карата айыптык төлөм өлчөмү белгиленген.

Мындан тышкары, Улуттук банктын чечимдерине даттануу жол-жоболорун жеңилдетүү үчүн “Кыргыз Республикасынын Улуттук банкы жана коммерциялык банктар, банк операцияларынын айрым түрлөрүн жүзөгө ашырган уюмдар жана аларды уюштуруучулары (катышуучулары), юридикалык жактар жана жеке адамдар ортосунда талаш маселелерди сотко чейин жөнгө салуу жөнүндө” жобонун жаңы редакциясы бекитилген.

Көйгөйлүү маселелер келип чыккан шартта банк тутумунун туруктуулугун жана банктардын активдеринин сакталышын камсыз кылуу үчүн атайы иш ыргагын киргизүү (режим) формалары кайрадан каралып чыккан, жаңы документтер бекитилген. Убактылуу администрация режими киргизилип, анда убактылуу администратордун аракеттери жөнгө салынат жана убактылуу жетекчилик жана консервациялоо учурундагы функциялардын кайталанышын жокко чыгарат.

Банктарды ыктыярдуу жана мажбурлап жоюуну ишке ашыруу, жоюучуларга карата квалификациялык талаптарды белгилөө тартибин жана жоюлуучу банктын бухгалтердик эсебин жүргүзүү эрежелерин, жоюучунун отчет берүү жана анын укуктарын жана милдеттерин аныктоо тартибин системага салуу үчүн “Кыргыз Республикасында банктарды жоюу жөнүндө” жобо бекитилген.

*Ислам каржылоо
принциптери*

Ислам банк иши жана каржылоо принциптерине ылайык операцияларды жүзөгө ашырган финансы-кредит уюмдарынын ишин жөнгө салууну өркүндөтүү максатында, банк операцияларын жүргүзүү, капиталынын жеткиликтүүлүгүн (шайкештигин) аныктоо, активдерди классификациялоо жана кредиттик тобокелдикти тескөө эрежелерине тиешелүү, анын ичинде “Кыргыз Республикасындагы банктар жана банк иштери жөнүндө” жана “Кыргыз Республикасынын “Кыргыз Республикасынын Улуттук банкы, банктар жана банк иштери жөнүндө” мыйзамын колдонууга киргизүү жөнүндө” мыйзам талаптарын эске алуу менен ченемдик укуктук актыларга сунушталган өзгөртүүлөр кабыл алынган.

Мындан тышкары, ислам банк иши жана каржылоо принциптерине ылайык операцияларды жүзөгө ашырган банктардын жана банктык эмес финансы-кредит уюмдардын мезгил-мезгили менен берилүүчү регулятивдик отчетуна да өзгөртүүлөр киргизилген.

4-ГЛАВА. ТӨЛӨМ СИСТЕМАСЫ

2017-жылы Кыргыз Республикасынын төлөм системасы туруктуу режимде иштеген.

Отчеттук мезгил ичинде Улуттук банк төлөм системаларынын натыйжалуулугун, коопсуздугун жана ишенимдүүлүгүн камсыз кылуу ишин уланткан. Төлөм системаларынын ишенимдүүлүгүн жана иш натыйжалуулугун жогорулатууга өбөлгө түзгөн ченемдик укуктук базаны оптималдаштыруу жана өркүндөтүү; төлөм кызмат көрсөтүүлөр рыногунун катышуучуларын жана алардын системаларын көзөмөлдөө; нак эмес чекене төлөмдөрдүн камтуу чөйрөсүн кеңейтүү жана инновациялык технологияларды өнүктүрүү төлөм системасын 2017-жылда өнүктүрүүнүн негизги багытынан болгон.

“Элкарт” улуттук төлөм карттары менен эсептешүүлөр системасынын ишине өз алдынча баа берилип, натыйжада анын эл аралык стандарттарга дал келе тургандыгы аныкталган.

Ошондой эле “Элкарт” улуттук төлөм карттары менен эсептешүүлөр системасын “Мир” улуттук төлөм системасына интеграциялоо боюнча “жол картасына” кол коюлган.

Кыргыз Республикасында нак эмес төлөмдөр жана эсептешүүлөр үлүшүн көбөйтүү боюнча ведомство аралык комиссиянын иш алкагында, ушул багыт боюнча 2012-2017-жылдарга каралган мамлекеттик программанын (Мамлекеттик программа) иш-чаралар планынын аткарылышы боюнча жыйынтык чыгарылган.

Улуттук банк 2018-2022-жылдарга төлөм системасын өнүктүрүүнүн негизги багыттарын жана Мамлекеттик программанын үчүнчү баскычынын иш-чараларын аныктаган.

Нак акча массасын жөнгө салуу жагында жүгүртүүдөгү акча түзүмү жөнгө салынып, экономиканын керектөөсү канааттандырылган.

4.1. Төлөм системасын өнүктүрүү

4.1.1. Нак эмес эсептешүүлөр

Кыргыз Республикасынын төлөм системасында нак эмес эсептешүүлөр Айкын убакыт ыргагында эсептешүүлөрдүн гросстук системасы (гросс системасы, ГСРРВ), Пакеттик клиринг системасы (клиринг системасы, ПКС), төлөм карттарын пайдалануу менен эсептешүүлөр системасы, акча которуулар системасы жана төлөмдөрдү чек ара аркылуу өткөрүү системасы аркылуу ишке ашырылган.

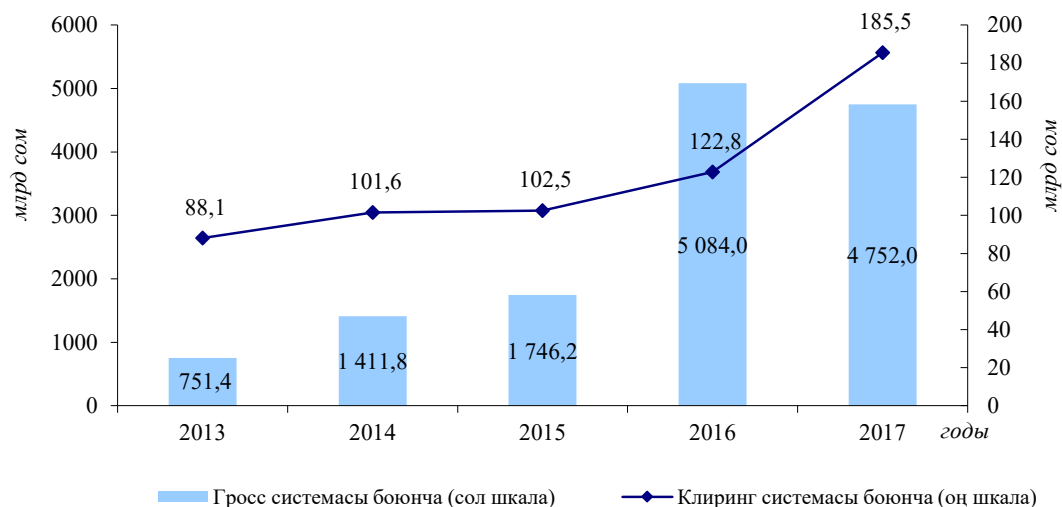
Улуттук банк, филиалдарын кошо алганда коммерциялык банктар, Финансы министрлигинин Борбордук казыналыгы, Мамлекеттер аралык банк, Депозиттерди коргоо агенттиги, Социалдык фонд, Мамлекеттик топтолмо пенсиялык фонду, “Борбордук депозитарий” ЖАК жана атайы катышуучу укугунда “Банктар аралык процессинг борбору” ЖАК банктар аралык төлөм системалардын катышуучусунан болуп саналат.

Кароого алынып жаткан жылы банктар аралык төлөм системалары (гросс жана клиринг) аркылуу 4 937,5 млрд сом суммасында 8,7 млн төлөм өткөрүлгөн. 2016-жылга салыштырганда төлөмдөрдүн саны 2,1 эсеге көбөйгөн, ал эми көлөмү негизинен, чет өлкө валютасын сатып алуу-сатуу операцияларынын кыскарышынан улам, 5,2 пайызга төмөндөгөн.

Төлөм системасы

4.1.1.1-график.

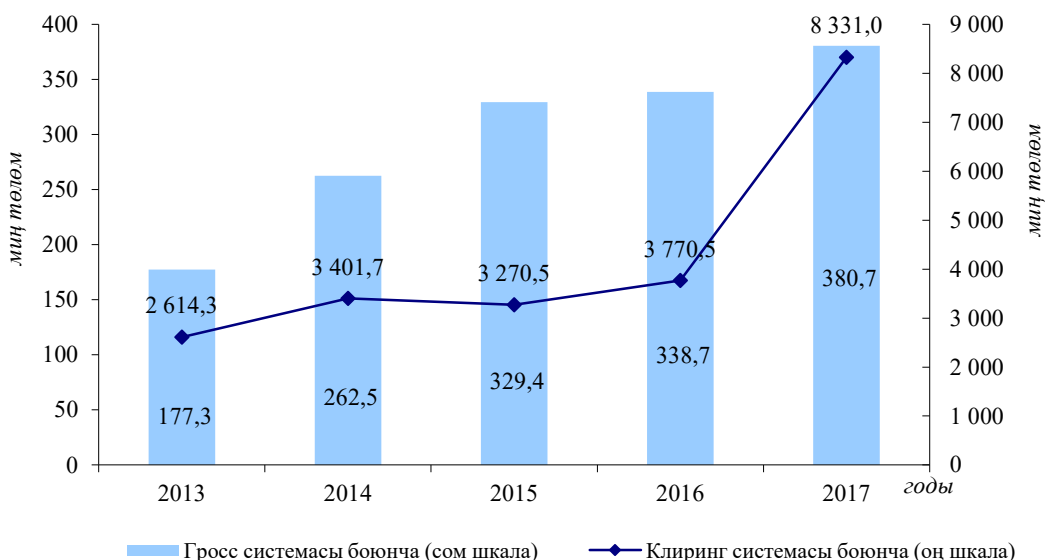
Банктар аралык төлөм системалары (ГСПРВ жана ПКС) боюнча өткөрүлгөн төлөмдөр көлөмү



Отчеттук мезгил ичинде клиринг системасы аркылуу өткөрүлгөн төлөмдөр көлөмү 51,1 пайызга көбөйгөн. Бул негизинен, 2017-жылдын 1-январынан тартып Финансы министрлигинин Борбордук казыналыгынын тике катышуучу катары ПКСке туташуусунан улам, бюджеттик төлөмдөрдүн көбөйүүсүнүн натыйжасында келип чыккан. Гросс аркылуу өткөрүлгөн банктар аралык төлөмдөр көлөмүнүн 6,5 пайызга төмөндөө байкалган.

4.1.1.2-график.

Банктар аралык төлөм системалары (ГСПРВ жана ПКС) боюнча өткөрүлгөн төлөмдөр саны



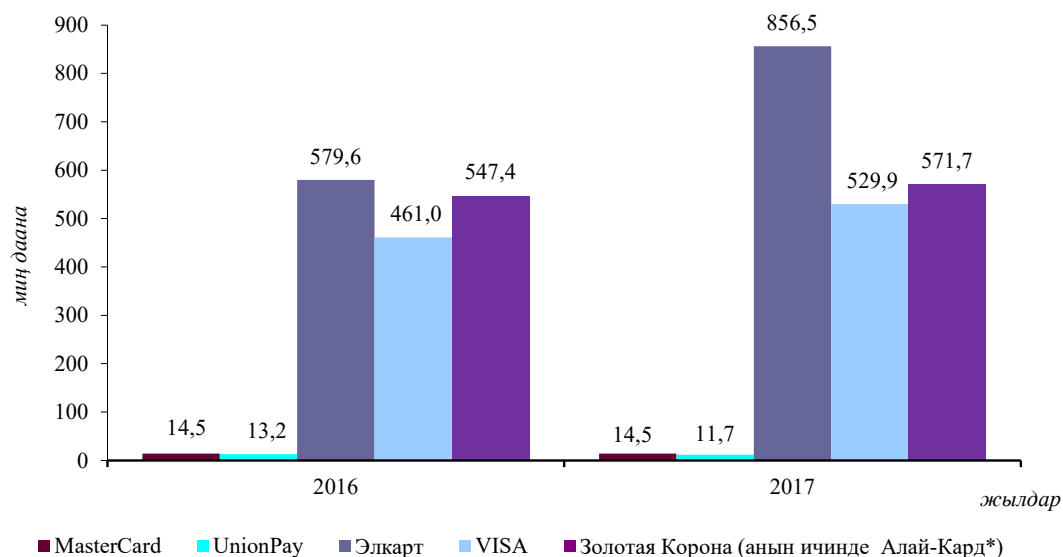
Отчеттук жыл ичинде 2016-жылга салыштырганда, гросс аркылуу өткөрүлгөн төлөмдөрдүн саны 12,4 пайызга, клиринг боюнча – 2,2 эсеге көбөйгөн.

Жыл ичинде чыгарылган төлөм карттарынын саны 22,8 пайызга көбөйүү менен 1,98 млн даанага жеткен, анын ичинен “Элкарт” улуттук системасынын карттары 856,5 миң даананы түзгөн. Банктык төлөм карттар эмиссиясынын өсүшү эмгек

акы жана пенсиялык долбоорлор алкагында сунушталган карттардын санынын көбөйүүсү менен шартталган.

4.1.1.3-график.

Банктык төлөм карттар саны (бир мезгилдин акырына карата)



* - “Алай-Кард” – бул, “Золотая Корона” эл аралык төлөм системасынын карттары эмитирленген жана тейлөөгө алынган товардык белги.

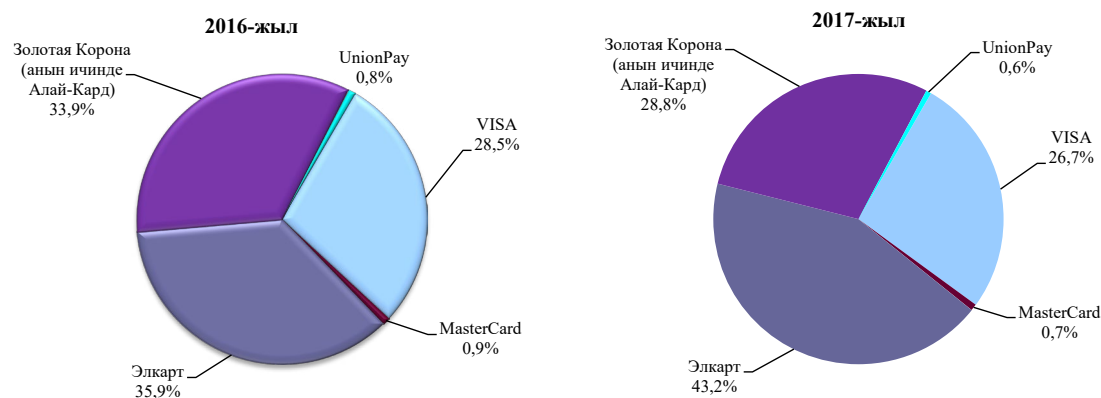
Жыл ичинде карт аркылуу бардыгы болуп 28,8 млн операция жүргүзүлгөн, бул 2016-жылдагыга караганда (24,8 млн операция) 16,1 пайызга көп.

Карт аркылуу ишке ашырылган операциялардын чогуу алгандагы көлөмү жыл ичинде 146,9 млрд сомду түзгөн жана 2016-жылдагы (120,5 млрд сом) көрсөткүчкө салыштырганда 21,9 пайызга көбөйгөн. Бул жогоруда аталган Мамлекеттик программанын иш-чараларынын алкагында, калктын төлөм карттарын улам жигердүү пайдаланып жаткандыгын жана нак эмес төлөмдөрдү көбөйтүү үчүн ыңгайлуу шарттар түзүлгөндүгүн тастыктайт.

Карттар менен ишке ашырылган операциялар

4.1.1.4-график.

Банктык төлөм карттар санынын катышы

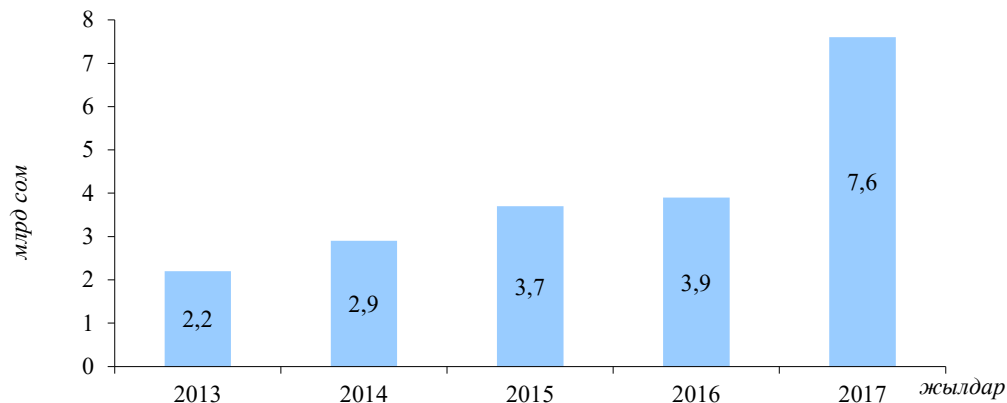


2017-жыл ичинде соода-тейлөө ишканаларында карттар аркылуу келишилген бүтүмдөр көлөмү 1,9 эсеге: 2016-жылдагы 3,9 млрд сомдон отчеттук жылдагы 7,6 млрд сомго чейин көбөйгөн. Соода-тейлөө ишканаларында карт аркылуу келишилген бүтүмдөр көлөмүнүн кыйла өсүшү Кыргыз Республикасынын

Өкмөтүнүн “Керектөөчүлөр укугун коргоо чаралары жөнүндө” токтомунун негизинде, аталган ишканаларда товарларга жана кызмат көрсөтүүлөргө төлөө үчүн POS-терминалдарды милдеттүү түрдө орнотуу чарасынын жана коммерциялык банктар тарабынан жүргүзүлгөн өбөлгө түзүүчү программалардын натыйжасы болуп саналат.

4.1.1.5-график.

Соода-тейлөө ишканаларында бүтүмдөр көлөмүнүн өсүш динамикасы



Карттарды кабыл алуу жана тейлөө инфраструктурасы

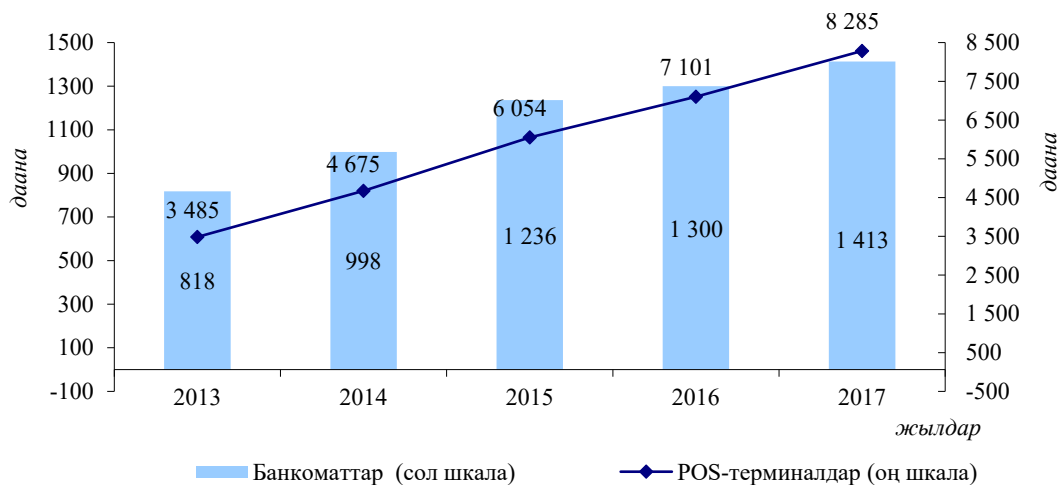
Отчетук жыл акырына карата республиканын жалпы аймагы боюнча банктык төлөм карттар 1 413 банкоматта жана 8 285¹ POS-терминалда (анын ичинен 6 646 POS-терминал соода-тейлөө ишканаларында жана 1 639 POS-терминал – коммерциялык банктардын филиалдарында жана аманат кассаларында орнотулган) тейлөөгө алынган.

Системалар боюнча алып караганда:

- “Элкарт” улуттук системасынын карттары бардык 1 413 банкоматта жана 8 285 POS-терминалда;
- “Золотая Корона” эл аралык системасынын карттары 402 банкоматта жана 1 925 POS-терминалда;
- Visa жана MasterCard эл аралык системаларынын карттары 560 банкоматта жана 3 820 POS-терминалда тейленген.

4.1.1.6-график.

Банкоматтар жана POS-терминалдар саны (бир мезгилдин акырына карата)



¹ Өзүн-өзү тейлөө автоматташтырылган терминалдарды эске албаганда (төлөм терминалдары же cash in).

4.1.2. Төлөм системаларынын операторлору жана төлөм уюмдары

Улуттук банк отчеттук жылда төлөм системаларынын операторлоруна¹ жана төлөм уюмдарына² лицензия берүү ишин уланткан. Бүтүндөй алганда, лицензиялоо иши жөнгө салынгандан бери төлөм системасы операторлоруна 21 лицензия жана төлөм уюмдарына 22 лицензия берилген.

Төлөм системалары операторлорунун жана төлөм уюмдарынын финансылык абалына баа берүү жана алар тарабынан Кыргыз Республикасынын мыйзам талаптарынын сакталышына иликтөөлөрдү жүргүзүү, ошондой эле системанын иш үзгүлтүксүздүгүн жана коопсуздугун камсыз кылуу максатында планда каралган төрт жана пландан тышкары төрт инспектордук текшерүүлөр жүргүзүлгөн.

Отчеттук мезгил ичинде юридикалык жактардын уюштуруучуларынын өз ыктыяры менен жоюлуу чечимине байланыштуу, төлөм уюмунун ишин жүргүзүүгө берилген эки лицензиянын жана төлөм системасынын операторунун ишине берилген бир лицензиянын аракети токтотулган. Ошентип, 2017-жылдын акырына карата 20 юридикалык жак Улуттук банктын лицензиясына ээ болушкан, анын ичинен төлөм системасы операторлоруна – 19 лицензия, төлөм уюмдарына – 19 лицензия берилген.

Төлөм уюмдары өзүн-өзү тейлөө терминалдарын (cash-in), агенттик түйүндөрдү жана электрондук акчаны пайдалануу менен үчүнчү жактардын пайдасына төлөмдөрдү кабыл алып турган. Жылдын акырына карата төлөм уюмдарынын өзүн-өзү тейлөө терминалдарынын (cash-in) жана агенттеринин саны 4 200 бирдикти, ал эми төлөм уюмдарынын POS-терминалдарынын жана алардын агенттеринин саны – 183 бирдикти түзгөн.

Жалпысынан, 2017-жылы төлөм системасы операторлору/төлөм уюмдары аркылуу 25,7 млрд сом жалпы суммасында (2016-жылга салыштырганда 7,8 пайызга көбөйгөн) 182,4 млн транзакция (2016-жылга салыштырганда 8,8 пайызга азайган) өткөрүлгөн.

Улуттук банк отчеттук жылда төлөм карттары аркылуу эсептешүүлөрдү жүргүзгөн бир эл аралык системаны, үч эл аралык электрондук акча системасын жана эл аралык акча которуу системасынын эки операторун каттоодон өткөргөн. Натыйжада, 2017-жылдын акырына карата республика боюнча төлөм карттары аркылуу эсептешүүлөрдү жүргүзгөн алты эл аралык система, төрт эл аралык электрондук акча системасы, акча которуу системаларынын 35 оператору, анын ичинен акча которуунун локалдык системасынын 19 оператору, эл аралык акча которуу системаларынын 16 оператору катталган.

4.1.3. Төлөм системасынын ишине көзөмөлдүк (оверсайт)

Кыргыз Республикасынын төлөм системасынын ишине көзөмөлдүк (оверсайт) алкагында, белгиленген маанилүүлүк критерийлерине ылайык, 2017-жылда өлкөнүн финансы системасы үчүн маанилүү роль ойногон жана артыкчылыкка ээ болгон төлөм системалары аныкталган. Ошентип, ГСРРВ жана ПКС – системалуу мааниге ээ төлөм системасы, ал эми ГСРРВ, ПКС жана “Элкарт” улуттук төлөм системасы катары таанылган.

Жүргүзүлгөн мониторинг натыйжасында системалуу мааниге ээ төлөм системалары штаттык режимде иштеген. ГСРРВда финансылык тобокелдик деңгээли жүгүртүүдөгү каражаттарга караганда, катышуучулардын Улуттук банктагы корреспонденттик эсептеринде ликвиддүү каражаттарынын жетиштүү экендигинен

Улуттук төлөм системасынын иши

¹ Төлөм системасынын катышуучуларынан болгон үчүнчү жактардын төлөмдөрү жана эсептешүүлөрү боюнча финансылык маалыматтарды (процессинг, клиринг) кабыл алуу, иштеп чыгуу жана сунуштоо кызмат көрсөтүүсү (б.а. финансылык маалыматты иштеп чыгуу).

² Үчүнчү жактардын пайдасына төлөмдөрдү жана эсептешүүлөрдү (финансы агымды) кабыл алуу жана жүргүзүү кызмат көрсөтүүсү.

улам (ликвиддүүлүк коэффициенти – 0,79, ал эми жүгүртүү коэффициенти – 1,27 түзгөн), минималдуу чекте катталган.

Калктын олуттуу сандагы утурумдук жана майда төлөмдөрүн (төлөм карттары менен эсептешүүлөр жана акча которуу системалары) иштеп чыккан чекене төлөм системалары, анын ичинде “Элкарт” улуттук төлөм системасынын иш үзгүлтүксүздүгү өлкөнүн финансы системасынын туруктуулугу үчүн маанилүү фактор болуп саналат.

Эл аралык стандарттарга шайкеш иш алып баруунун алкагында “Элкарт” төлөм карттары менен эсептешүүлөр системасында финансы рыногунун инфраструктурасы үчүн белгиленген принциптердин сакталышына өз алдынча баа берилип жалпысынан, система эл аралык стандарттарга шайкеш иш алып барып жаткандыгы тастыкталган.

*Коопсуздукту
камсыз кылуу*

Улуттук банк төлөмдөрдүн жана которуулардын коопсуздук коопсуз шартта ишке ашырылышын жогорулатуу үчүн күтүүсүз жагдайлар келип чыккан учурда төлөм системасына коюлуучу талаптарды кайра иштеп чыккан жана төлөмдөр жана которуулар коопсуздугунун сакталышы эрежелери боюнча коомчулукта түшүндүрүү иштерин жүргүзгөн.

*Төлөм
системаларын
интеграциялоо*

ЕАЭБ алкагында улуттук төлөм системасынын натыйжалуу жана коопсуз ишин камсыз кылуу максатында, Улуттук банк улуттук төлөм системасын өнүктүрүү багытындагы иштерди координациялоо боюнча жумушчу топтун курамында төмөнкүдөй төрт артыкчылыктуу багыттар боюнча иш алып барган: улуттук төлөм карттарын интеграциялоо, финансылык маалыматтар форматтары боюнча эл аралык стандарттарды (ISO 20022 стандартын) жайылтуу, финансылык маалыматтарды берүү жолдорун жана финансылык технологияларды өнүктүрүү.

4.1.4. Нак эмес төлөмдөр үлүшүн көбөйтүү боюнча иш-чаралар

2017-жылы нак эмес төлөмдөр жана эсептешүүлөр үлүшүн көбөйтүү боюнча Улуттук банк, министрликтер, ведомстволор жана жергиликтүү өзүн-өзү башкаруу органдары курамына кирген ведомство аралык комиссиянын алкагында Мамлекеттик программанын иш-чаралар планынын аткарылышын координациялоо жана контролдоо иштери улантылган.

Мамлекеттик программанын иш-чаралар планын жүзөгө ашыруунун натыйжасында төмөнкүлөргө жетишилген:

- 78,5 миң жаран банктык төлөм карттары аркылуу (алуучулардын жалпы санынын 18,6 пайызы) социалдык төлөмдөрдү алган, ал эми 2016-жылы алардын саны 59,1 миң адамды түзгөн эле (алуучулардын жалпы санынын 13,0 пайызы);
- 296,9 миң адам коммерциялык банктардагы эсептер аркылуу пенсия алган, бул 2016-жылдагы 43,0 пайызга салыштырганда, пенсионерлердин жалпы санынын 47,0 пайызын түзөт;
- бюджеттик уюмдар үчүн “бюджеттик каражаттарды алуучулардын” 2 787 картты жүгүртүүгө чыгарылган. Бул карттар аркылуу 96 788 транзакция өткөрүлүп, алардын көлөмү 11,0 млрд сомду түзгөн.

Отчеттук жылда банктык жабдууларды сырттан алып келүүнү КНСтен бошотуу шарты каралган “Кыргыз Республикасынын Салык кодексине толуктоолорду киргизүү жөнүндө” мыйзамдын, Экономика министрлиги, Улуттук банк жана “Кыргыз банктар бирлиги” юридикалык жактар бирлигин ортосунда өз ара түшүнүшүү меморандумунун, ошондой эле коммерциялык банктар менен түзүлгөн банктык жабдууларды ташып келүү келишиминин талаптарын аткаруу алкагында, коммерциялык банктар өлкөгө 172 банкомат, 1 912 POS-терминал, 347 төлөм терминалын алып келген жана бул пландаштырылган көрсөткүчтөн жогору.

Улуттук валютада нак эмес төлөмдөр үлүшүнүн артышы эсебинен өлкө экономикасынын долларлашуу деңгээлин кыскартуу жана Кыргыз Республикасынын Өкмөтүнүн “Керектөөчүлөр укугун коргоо боюнча чаралар жөнүндө” токтомунда каралган соода-тейлөө ишканаларында товарлар жана кызмат көрсөтүүлөр үчүн нак эмес төлөмдөрдү кабыл алуу үчүн POS-терминалдарды милдеттүү түрдө орнотуу талабын аткаруу максатында 2017-жылдын акырына карата ишканаларда орнотулган POS-терминалдардын саны жыл башынан тарта 16,4 пайызга көбөйүү менен 6 646 даанага жеткен.

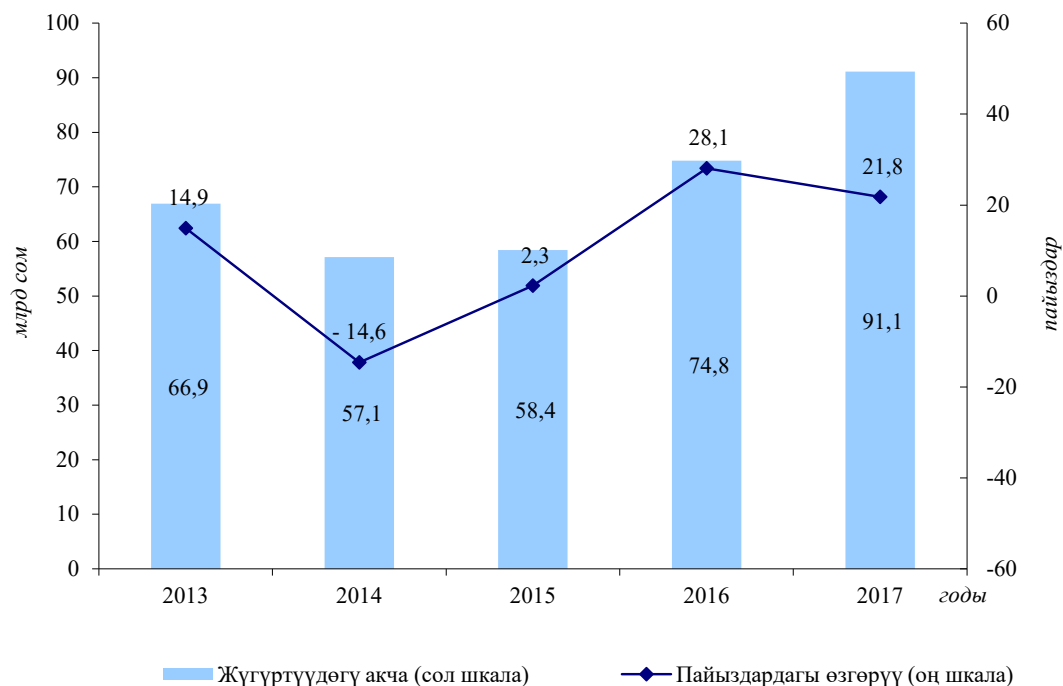
4.2. Нак акча жүгүртүлүшү

Экономиканын нак акчага болгон муктаждыгын өз убагында камсыз кылуу Улуттук банктын негизги милдеттеринин бири болуп саналат. Бул үчүн ал коммерциялык банктар аркылуу жүгүртүүдөгү акча түзүмүн жөнгө салат.

2017-жылы жүгүртүүдөгү нак акчанын жалпы суммасы 21,8 пайызга көбөйүү менен 91,1 млрд сомду түзгөн.

4.2.1-график.

Жүгүртүүдөгү акчанын өзгөрүү динамикасы (бир мезгилдин акырына карата)



Коммерциялык банктардын кассаларына нак акчанын келип түшүүсү жана аларды берүү

2017-жылда коммерциялык банктардын кассаларына нак акчанын келип түшүүсү 2016-жылга салыштырганда 22,9 пайызга көбөйүү менен 1 441,1 млрд сомду, ал эми банктардын кассаларынан нак акча берүү 22,1 пайызга өсүп, 1 456,9 млрд сомду түзгөн. Отчеттук жылда коммерциялык банктардын кассасына нак акчанын кайтарымдуулугу 2016-жылга салыштырганда 0,6 пайыздык пунктка көбөйүү менен 98,9 пайызды түзгөн.

4.2.1-таблица.

Аймактар боюнча коммерциялык банктардын кассалары аркылуу нак акчанын жылышы

	Түшүүсү, млрд сом		Берилиши, млрд сом		Кайтарымдуулук, пайыздар	
	2016-жыл	2017-жыл	2016-жыл	2017-жыл	2016-жыл	2017-жыл
Бардыгы болуп	1 173,0	1 441,1	1 193,5	1 456,9	98,3	98,9
Бишкек шаары	532,7	668,1	524,8	655,0	101,5	102,0
Баткен областы	60,8	65,6	61,1	65,5	99,5	100,2
Жалал-Абад областы	123,6	154,5	134,6	167,2	91,8	92,4
Ысык-Көл областы	64,6	79,2	67,9	82,9	95,1	95,5
Нарын областы	27,1	31,5	30,5	35,0	88,9	90,0
Ош шаары	149,4	190,7	154,7	194,8	96,6	97,9
Ош областы	63,5	82,2	63,9	81,9	99,4	100,4
Талас областы	28,8	34,5	33,6	39,8	85,7	86,7
Чүй областы	122,5	134,8	122,4	134,8	100,1	100,0

2017-жылы банкнотторду жана монеталарды жүгүртүүгө чыгаруу, жүгүртүүдөн алуу жана аларды жок кылуу иши улантылган.

Отчеттук жылда нак акча жүгүртүү көлөмүндө 366,5 млн банкнот жана 318,4 млн даана монета катталган. Жыл ичинде жүгүртүүдөгү акчанын жалпы суммасында банкноттордун үлүшүнө 98,8 пайыз, ал эми монеталардын үлүшүнө – 1,2 пайыз туура келген. Жүгүртүүдөгү банкноттордун жана монеталардын купюралык түзүмү 4.2.2-таблицада көрсөтүлгөн.

4.2.2-таблица.

Банкноттордун жана монеталардын жүгүртүүдөгү акча суммасына карата салыштырма салмагы

(жүгүртүүдөгү акчанын жалпы суммасынан пайыздык катышта)

Номиналы	5 сомго чейин	10 сом	20 сом	50 сом	100 сом	200 сом	500 сом	1 000 сом	2 000 сом	5 000 сом	Бардыгы болуп
2016-жыл	0,9	0,5	0,6	1,0	2,2	4,2	11,7	46,3		32,6	100,0
2017-жыл	0,7	0,6	0,5	0,9	1,7	3,9	11,7	45,0	1,0	34,0	100,0

2017-жылы аныкталган жасалма банкноттордун (оперативдүү маалыматтар боюнча) саны 26 даананы, жалпы суммасы 35,3 миң сомду (2016-жылы – 288 даана, жалпы суммасы 287,7 миң сом) түзгөн. Жасалма акча жасоочулук деңгээли бир миллион анык банкнотто 0,1 жасалма банкнотту түзгөн, бул минималдуу – 1-деңгээл катары классификацияланат (0-10 ф/млн)¹.

*Аффинаж-
далган алтын
куймаларды сатуу*

Кыргыз Республикасында баалуу металлдар рыногун калыптандыруу жана өнүктүрүү концепциясын ишке ашыруу алкагында Улуттук банк 1, 2, 5 жана 10, 31,1035 грамм (1 троя унциясы) жана 100 грамм салмагындагы 999,9 сапат белгисине ээ аффинажалган алтын куймаларды сатууну уланткан. Концепция республика калкы жана ишканалары үчүн жыйым топтоо жана инвестициялоонун жаңы инструменттер рыногун түптөөгө, банк рыногуна инвестиция тартууга, Кыргызстандын алтын өндүрүү тармагынын потенциалын арттырууга багытталган.

¹ Жасалма акча жасоочулук деңгээли жүгүртүүдөгү (ф/млн даана) бир миллион даана анык банкнот ичинен жасалма банкноттордун санынын катышы менен аныкталат. Дүйнөлүк тажрыйбада жасалма акча жасоочулуктун алты деңгээлин ажырата билишет.

4.2.3-таблица.

Улуттук банк тарабынан чыгарылган өлчөнгөн алтын куймалардын техникалык параметрлери

Салмагы, гр	Металлы	Сапат белгиси	Туурасы, мм	Узундугу, мм
1	алтын	999,9°	8	13,8
2	алтын	999,9°	11	18,9
5	алтын	999,9°	14	24,1
10	алтын	999,9°	15	25,8
31,1035	алтын	999,9°	22	37,9
100	алтын	999,9°	26	44

2017-жылда өлчөнгөн алтын куймалар 172,5 млн сом суммасында 60,7 кг көлөмүндө (2016-жылы – 62,6 кг, 185,7 млн сом суммасында) сатып өткөрүлгөн. Ал эми кайрадан сатылып алынган алтын куймалардын көлөмү 48,4 кг жетип, 139,8 млн сом суммасын (2016-жылы – 40,8 кг, 122,2 млн сом суммасын) түзгөн.

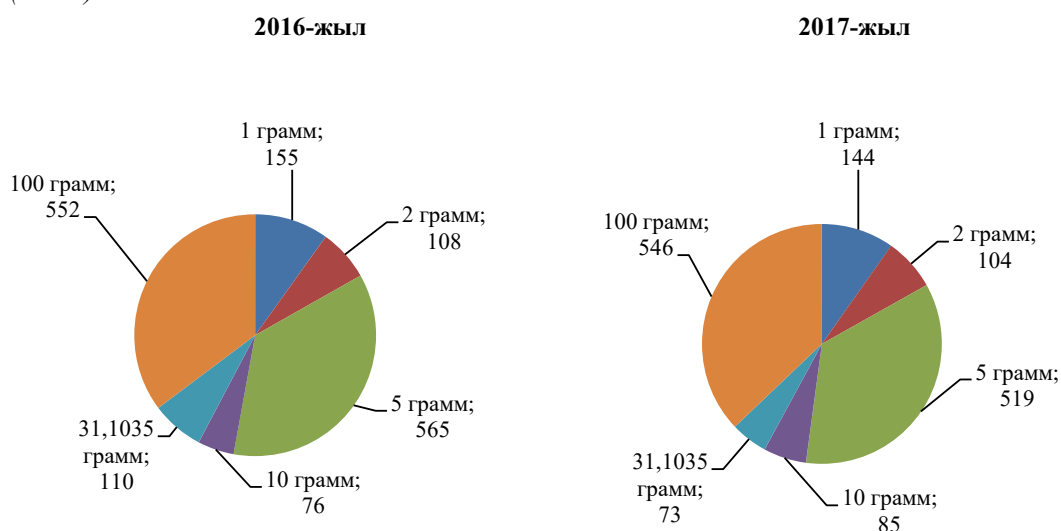
4.2.4-таблица.

Сатып өткөрүлгөн жана кайра сатылып алынган алтын куймалар тууралуу маалымат (миң сом)

Номиналы, гр	Сатуу көлөмү		Кайра сатып алуу	
	2016-жыл	2017-жыл	2016-жыл	2017-жыл
1	642,1	603,9	226,0	397,6
2	1 089,8	775,4	297,2	469,5
5	9 787,7	8 842,5	7 106,1	7 194,7
10	2 629,9	2 854,8	2 168,7	3 038,9
31,1035	11 494,4	7 401,1	12 088,8	7 640,5
100	160 099,4	152 061,2	100 315,6	121 037,6

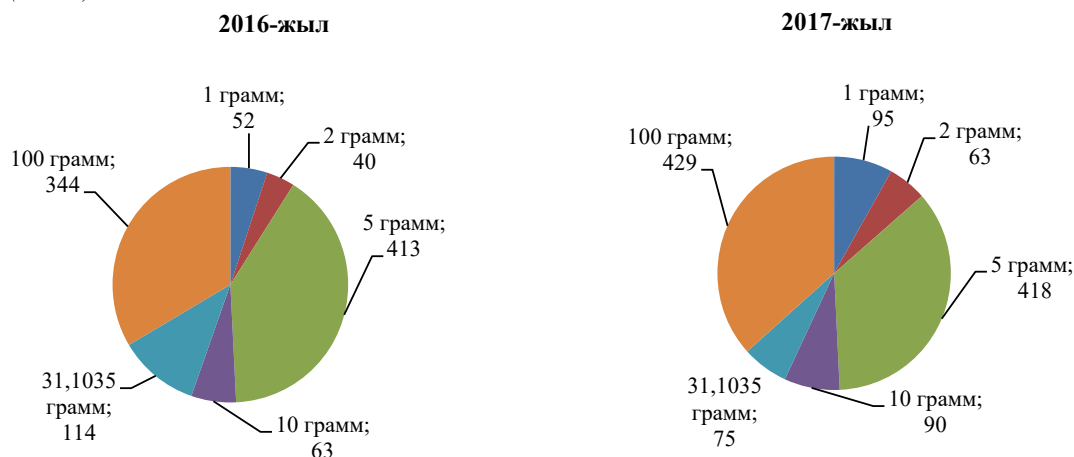
4.2.2-график.

Сатып өткөрүлгөн алтын куймалардын саны (даана)



4.2.3-график

Кайра сатылып алынган алтын куймалардын саны
(даана)



Банктык баалуу металлдар рыногун өнүктүрүү, кардарлар базасын жана кызмат көрсөтүүлөр чөйрөсүн кеңейтүү максатында, Улуттук банк жеке адамдар жана юридикалык жактар үчүн 31,1035 жана 100 грамм салмагындагы алтын куймаларды сактоого алуу кызмат көрсөтүүсүн да сунуштап келет.

Кыргыз Республикасынын “Баалуу металлдар жана баалуу таштар жөнүндө” мыйзамына ылайык, Улуттук банк алтын куймалар запасын улам толуктап туруу максатында отчеттук жыл ичинде жергиликтүү алтын өндүрүүчү компаниялардан монетардык эмес алтынды улуттук валютага сатып алууга жетишкен.

Отчеттук жыл ичинде төртүнчү сериядагы 50, 100, 200, 500 жана 1000 сом номиналында модификацияланган банкноттор жүгүртүүгө чыгарылган. Модификацияланган банкнот беттерине түшүрүлгөн тарыхый инсандардын элеси колго гравировкаланып, классикалык ыкмада тартылган, жарыкка салып кароодо гана көрүнгөн кошумча коргоо элементтери камтылган; начар көргөн адамдар үчүн сүрөттөрдүн жана жазуулардын мүнөздүү өзгөчөлүктөрү жакшыртылып, рельефи чоңойтулган.

2017-жылдын ноябрь айында Кыргыз Республикасынын эгемендүүлүгүнүн 25 жылдыгына, Улуттук банктын түптөлүшүнүн 25 жылдыгына жана улуттук валютанын жүгүртүүгө чыгарылышынын 25 жылдыгына арналып, 2000 сом номиналындагы биринчи эстелик банкнота чыгарылган. Банкнот Борбордук жана Чыгыш Европа, ошондой эле КМШ өлкөлөрүнүн ичинде “2018-жылдын мыкты регионалдык банкнотасы” эл аралык сынагынын жеңүүчүсү деп табылган. Мындай сыйлык дизайн жагында мыкты жетишкендиктери, көркөм контексте заманбап коргоо элементтеринин колдонулгандыгы, ошондой эле технологиялык жасалгалоо өзгөчөлүгү жана ишенимдүү коргоого алынгандыгы үчүн ыйгарылат. Ошол эле учурда эмитент өлкөнүн маданий мурасынын, символикасынын чагылдырылышына жана жалпы дизайндын актуалдуулугуна өзгөчө көңүл бурулат.

IV сериядагы модификацияланган банкнотторду жүгүртүүгө чыгаруу

Эстелик банкноттор жана монеталар

4.2.1-сүрөт

2000 сом номиналындагы эстелик банкнота



Отчеттук жылы коллекциялык эстелик монеталарды чыгаруу иши улантылып, коллекциялык монеталардын үч түрү жүгүртүүгө чыгарылган:

- “Кыргызстандын кызыл китеби” сериясынан алтын жалатуу технологиясы менен сүйрү формада “Каркыра” күмүш монетасы;
- “Кыргыз каганатынын доору” сериясынан кычкылдандыруу технологиясында классикалык тегерек формада жасалган “Кыргыз каганатынын шайма-шай куралданган жоокери” күмүш монетасы;
- “Кыргыз каганатынын доору” сериясынан “Кыргыз каганатынын шайма-шай куралданган жоокери” жез-никель монетасы. Монета акрил кутучасына жайгаштырылган жана чөнөкчө таңылчагына салынган.

4.2.2-сүрөт.

“Каркыра” күмүш монетасы



4.2.3-сүрөт.

“Кыргыз каганатынын шайма-шай куралданган жоокери” күмүш монетасы



4.2.4-сүрөт.

“Кыргыз каганатынын шайма-шай куралданган жоокери” жез-никелден жасалган монета



МАЗМУНУ

5-ГЛАВА. ЭЛ АРАЛЫК КЫЗМАТТАШУУ ЖАНА КООМЧУЛУК МЕНЕН ИШ АЛЫП БАРУУ

5.1. Эл аралык кызматташуу

Улуттук банк отчеттук жыл ичинде борбордук (улуттук) банктар, эл аралык уюмдар, финансы институттары жана бирикмелери, интеграциялык жана борбордук банктар менен өз ара иш алып барууну жана кызматташууну уланткан.

2017-жылы кеңейтилген кредиттик механизми (Extended Credit Facility, ECF) боюнча үч жылдык экономикалык программаны, ошондой эле акча-кредит саясатын өркүндөтүү маселелери боюнча техникалык колдоону ишке ашыруу алкагында ЭВФ менен кызматташуу улантылган. Эл аралык валюта фондусу Кыргыз Республикасында ЭВФ Келишиминин IV беренеси боюнча консультацияларды өткөрүп, 2017-жылдын октябрь айында ийгиликтүү жыйынтыктаган.

Ислам финансы кызмат көрсөтүүлөрү боюнча кеңеш (Islamic Financial Services Board, IFSB) менен кызматташуу алкагында ислам финансы кызмат көрсөтүүлөрүн сунуштаган институттар үчүн стандарттарды иштеп чыгуу аракеттери улантылган. Улуттук банк IFSB менен биргеликте КМШ өлкөлөрүнүн борбордук банктарынын өкүлдөрү үчүн ислам финансы кызмат көрсөтүүлөрү боюнча семинарларды өткөргөн.

Азия өнүктүрүү банкы менен Инвестициялык климатты жакшыртуу боюнча экинчи программаны ишке ашыруу жагында өз ара иш жүргүзүлүп, ал негизинен, төлөм системаларын өркүндөтүүгө багытталган.

Улуттук банк Шанхай кызматташуу уюмунун, Көз карандысыз мамлекеттер шериктештигинин (КМШ) жогорку жана координациялык органдарынын, Евразия экономикалык биримдигинин (ЕАЭБ) интеграциялык процесстерине жана иш-чараларына финансы-банк тематикасы боюнча катышкан.

Улуттук банк Евразия экономикалык комиссиясынын (ЕЭК) алдында түзүлгөн ар түрдүү консультативдик жана жумушчу органдарынын ишине активдүү катышкан. Ошентип, 2017-жылы Макроэкономикалык саясат боюнча консультативдик комитет алкагында макроэкономикалык көрсөткүчтөрдү иликтөө жана болжолдоо боюнча бирдиктүү позицияны жана саясатты иштеп чыгууга багытталган иштер жүргүзүлгөн.

Статистика боюнча консультациялык комитеттин иши улуттук жана белгилүү бир улуттар деңгээлинде статистикалык ишти координациялоону жакшыртуу аркылуу, ЕАЭБдин финансылык статистикасына эл аралык стандарттардын жайылтылышын тездетүү максатында, маалымат сунуштоо сапатын жана алардын мазмунун жакшыртууга багытталган. Комитет мүчөлөрү статистикалык маалыматтарды берүү сапатын жакшыртуу алкагында, ЕЭКтин 2018-жылга каралган иш-чаралар планын иштеп чыккан.

Консультативдик комитеттин финансы рыногу боюнча ишинин жүрүшүндө ЕАЭБге мүчө мамлекеттердин финансы, банк иши боюнча мыйзамдарын өз ара шайкеш келтирүү жана баалуу кагаздар рыногу, камсыздандыруу, валюталык жөнгө салуу жана башка маселелер каралган. Аталган комитеттин иш алкагында ЕАЭБге мүчө мамлекеттердин борбордук банктары тарабынан банк мыйзамдарын жөнгө салуунун улуттук стандарттары Базель комитетинин негизги принциптерине шайкеш келүүсүнө баа берилген. ЕАЭБдин келишим-укуктук базасын, атап айтканда, Жалпы финансы рыногун калыптандыруу концепциясынын долбоорун, ЕАЭБге мүчө мамлекеттердин финансы чөйрөсүндөгү мыйзамдарын шайкеш келтирүү боюнча келишим долбоорун өнүктүрүү, ошондой эле Кредиттик таржымал маалыматтары менен алмашуу келишиминин долбоорун иштеп чыгуу

Эл аралык финансылык уюмдар менен кызматташуу

Интеграциялык институттар менен кызматташуу

иши улантылган. Ошондой эле Валюталык укуктук мамилелерди жөнгө салуу жана либералдаштыруу чараларын көрүү боюнча макулдашылган ыкмалар жөнүндө келишим долбоорун жактыруу боюнча мамлекеттик ички жол-жоболорду жүргүзүү иштери улантылган. Комитеттин кезектеги отуруму Кыргыз Республикасында 2017-жылдын сентябрь айында өткөрүлгөн.

ЕАЭБге мүчө мамлекеттердин борбордук (улуттук) банктарынын валюта саясаты боюнча консультациялык кеңешинин алкагында ЕАЭБге мүчө мамлекеттердин макулдашылган валюта саясаты жөнүндө келишим долбоорун иштеп чыгуу иштери жүргүзүлгөн.

Отчеттук жыл ичинде борбордук банктар арасында интеграциялык кызматташууну өнүктүрүү үчүн маанилүү аянтчалардын бири – Борбордук банктардын (улуттук) Евразия кеңеши (Кеңеш) өз ишин уланткан. Кеңештин кезектеги отурумдарынын жүрүшүндө программалык маселелер, ошондой эле борбордук (улуттук) банктар жайгашкан Кеңешке мүчө мамлекеттерде ислам/өнөктөштүк каржылоо принциптери боюнча иштеген банктык жана банктык эмес уюмдардын ишин уюштуруу маселеси каралган. Кеңештин иш жыйынтыгы боюнча 2004-жылдын 29-июнунда ЕАЭБге мүчө мамлекеттердин резиденттеринин башка мүчө мамлекеттердин банктарында өз өкүлдөрүнүн ишин тейлөө үчүн эсеп ачуу тартибин унификациялоо келишиминин аракетин токтотуу жөнүндө протокол кол коюуга даярдалган.

Улуттук банк 2017-жылы Мамлекеттер аралык банк Кеңешинин кезектеги отурумдарына катышкан, анын алкагында Мамлекеттер аралык банктын эл аралык ишинин негизги багыттары, анын 2016-жылдагы жана 2017-жылдын тогуз айы үчүн иш жыйынтыктары боюнча жана башка уюштуруу маселелери, ошондой эле Мамлекеттер аралык банктын финансылык отчетуна аудит жүргүзүү үчүн аудитордук уюмду тандоо тартибине тиешелүү маселелер каралган.

Отчеттук жыл ичинде Улуттук банк Армения, Иран, Казакстан, Катар, Кытай, Монголия, Сауд Аравиясы жана Швейцария мамлекеттеринин борбордук (улуттук) банктары менен өз ара иш алып баруу алкагында өкмөт аралык эки тараптуу комиссияларга активдүү катышкан.

Ошондой эле Улуттук банк тажрыйба алмашуу, квалификацияны жогорулатуу программалары жана техникалык колдоо алуу чегинде Дойче БундесБанкы, Польша Улуттук банкы, Швейцария Улуттук банкы, Түркия Борбордук банкы, Бириккен Вена институту, башка борбордук банктар жана эл аралык финансы институттар менен кызматташкан.

Кыргыз Республикасынын финансы секторун өнүктүрүү боюнча экономикалык маселелер тууралуу ЭВФ менен Швейцария мамлекеттик катчылыгынын (State Secretariat for Economic Affairs, SECO) биргелешкен долбоорун ишке ашыруу алкагында, коммерциялык банктарда тобокелдикти аныктоого багытталган көзөмөлдүктү жана статистикалык маалыматтарды топтоо, иштеп чыгуу жана иликтөө боюнча автоматташтырылган системаны жайылтуу иштери улантылган.

2017-жылдын октябрь айында Дүйнөлүк банк жана ЭВФ менен биргеликте окутуу курсу уюштурулган, бул Улуттук банктын кызматкерлеринин тобокелдикти аныктоого багытталган көзөмөлдүк принциптерине негизделген инструменттерди түшүнүү жана колдонуу жагында билимдерин жогорулатуу үчүн маанилүү кадам болуп саналат. Отчеттук жыл ичинде Дүйнөлүк банк тобу тарабынан улуттук төлөм системасын өнүктүрүүдө, электрондук жана санариптик финансы кызмат көрсөтүүлөрүн илгерилетүүдө, нак эмес төлөмдөр жана эсептешүүлөр үлүшүн арттырууда техникалык жактан колдоо көрсөтүлгөн.

Жылдын май айында Швейцария Улуттук банкы менен Дойче Бундесбанктын делегациясы иш сапары менен келип кеткен. Иш сапарынын жыйынтыгында тараптар өнөктөштүк мамилелерди бекемдөө жана өнүктүрүү жөнүндө макулдашууга жетишкен.

Эки тараптуу кызматташуу

Техникалык кызматташуу

5.2. Коомчулук менен иш алып баруу жана калктын финансылык сабаттуулугун жогорулатуу

Улуттук банк кароого алынып жаткан жылы өз ишинин ачык-айкындуулугун камсыз кылуу, коомчулукка жүргүзүлүп жаткан акча-кредит саясаты, борбордук банктын функциялары менен милдеттеринин аткарылышы жөнүндө маалымдоо, ошондой эле калктын финансылык сабаттуулугун жогорулатуу ишин уланткан.

Жетекчиликтин катышуусу менен пресс-конференцияларды жана брифингдерди өткөрүү, Улуттук банктын расмий интернет-сайтына, www.finsabat.kg билим берүү интернет-сайтына маалыматтарды жайгаштыруу, жалпыга маалымдоо каражаттарына басылмаларды жарыялоо, теле-радио берүүлөрдү жана башка маалымат-түшүндүрүү иш-чараларын өткөрүү аркылуу коомчулукка маалымдоо иштери жүргүзүлгөн.

Отчеттук жылы Улуттук банктын түптөлүшүнүн 25 жылдыгы актуалдуу темалардын бири болуп, жыл ичинде бул юбилейлик датага арналган ар түрдүү иш-чаралар өткөрүлгөн.

2017-жылдын март айында “Кыргыз Республикасынын Улуттук банкына 25 жыл” деп аталган илимий-практикалык конференция уюштурулган, анын жүрүшүндө Улуттук банктын чейрек кылым ичиндеги иш натыйжалары жана финансы секторун өнүктүрүүнүн келечеги талкууланган. Конференцияга мамлекеттик органдарынын, финансы-кредит уюмдардын, төлөм уюмдарынын, тармактык ассоциациялардын жана академиялык коомчулуктун өкүлдөрү катышкан.

Айрым жогорку окуу жайларында Улуттук банктын жетекчилигинин катышуусунда лекциялар уюштурулган. Мында лекция угуучулар мамлекеттик башкаруу системасында борбордук банктын ролу жана функциялары менен таанышып, финансы-кредит секторунун, төлөм системасынын иши жана бүтүндөй экономика боюнча актуалдуу суроолорго жооп алышкан.

Кыргыз Республикасынын Улуттук банкынын 25 жылдыгын белгилөөгө карата юбилейлик почта маркалары чыгарылган.

*Улуттук банктын
25 жылдыгы*

5.2.1-сурет.

“Кыргыз Республикасынын Улуттук банкына – 25 жыл” почта маркасы



ЖМК менен кызматташуу

Жалпыга маалымдоо каражаттарында Улуттук банктын ишине тиешелүү маалыматтык, билим берүү жана аналитикалык материалдарды жайгаштыруу коомчулукту маалымдоонун негизги багыттарынын бири болуп саналат. Алсак, отчеттук жылы республикалык жана регионалдык маанидеги басма сөз жана электрондук басылмаларда 1300дөн ашуун жарыялоолор жайгаштырылган. Улуттук банктын өкүлдөрүнүн 160дан ашуун басма сөз жана электрондук жалпыга маалымдоо каражаттарына, радиостанцияларга жана телеканалдарга маалымат берүү чаралары уюштурулган жана өткөрүлгөн.

Улуттук банктын жетекчилиги Улуттук банктын эсептик чени, акча-кредит саясаты, калктын финансылык сабаттуулугун жогорулатуу маселелери боюнча 12 пресс-конференцияга катышкан. Жалпыга маалымдоо каражаттарынын өкүлдөрүнүн кайрылууларына 200дөн ашуун билдирүү жөнөтүлгөн.

Калктын финансылык сабаттуулук деңгээлин жогорулатуу маселесине коомчулуктун көңүлүн буруу максатында, Улуттук банк электрондук жана басма сөз жалпыга маалымдоо каражаттарынын, телеканалдардын жана радиостанциялардын журналисттери арасында “Окугула. Жыйым топтогула. Акча тапкыла” темасын мыкты чагылдырууга республикалык сынак өткөргөн, анын алкагында 60тан ашуун эмгектер келип түшкөн.

Журналисттер үчүн Улуттук банкта “Улуттук банкты кантип туура “окуса” болот?” темасында окуу семинары болуп өткөн, анда экономика жана финансы чөйрөсүндө адистешкен жалпыга маалымдоо каражаттарынын 20га жакын өкүлдөрү катышкан.

Улуттук банк 2017-жылы коомчулукту маалымдоо каналдарын кеңейткен. Теле жана радиoproграммалар Улуттук банктын ролуна жана милдеттерине, акча-кредит саясатын жүргүзүү, финансы жана валюта рынокторунун, банктык жана төлөм кызмат көрсөтүүлөр рыногунун ишине, финансылык сабаттуулук маселелерине жана башка актуалдуу темаларга арналган эле.

Коомдук телерадиоберүү корпорациясынын (КТРК) телеканалдарында “Финсабат”, “Улуттук банк түшүндүрмө берет” программалары, ошондой эле “Улуттук банк билдирет” рубрикасы ишке киргизилген. “Санжыра” жана “Марал” радиостанцияларынан Улуттук банктын көмөктөшүүсү менен “Санэсеп” (бардыгы болуп 12 программа чыккан) жана “Эколикбез” (бардыгы болуп 40 программа чыккан) программалары эфирге чыккан.

“Биринчи радиодо” “Улуттук банк билдирет” радиoproграммаларынын (бардыгы болуп 92 радиoproграмма чыккан), ошондой эле “Капитал” телепрограммасынан “Финсабат” рубрикасынын чыгарылышы улантылган. Отчеттук жыл ичинде Улуттук банктын ишине, банк жана микрофинансы секторунун ишине, финансылык сабаттуулукту жогорулатууга арналган 32 сюжет эфирге чыккан.

Мындан тышкары, чарба жүргүзүүчү субъектерге POS-терминалдарды ишкердик жүргүзүлгөн жерде орнотуу жана карт ээлерине төлөм карттары аркылуу товарлар жана кызмат көрсөтүүлөр үчүн төлөө укуктары тууралуу маалымдоо максатында мамлекеттик каналдардын телеэфиринде социалдык кыска видео тасмалар көрсөтүлгөн.

Маалымдоонун ажырагыс бөлүгү болуп саналган Улуттук банктын расмий интернет-сайттын өркүндөтүү боюнча иш улантылган. Жыл ичинде сайттын дизайны алмашып, жаңы бөлүктөр түзүлүп, маалыматтар тизмеги кеңейтилген, ошондой эле сайттын бардык бөлүктөрүн маалымат менен толтуруу жана актуалдаштыруу процесси улантылган.

Улуттук банк Кыргыз Республикасынын калкынын финансылык сабаттуулугун жогорулатуу боюнча 2016-2020-жылдарга каралган программасын (Программа) жүзөгө ашыруу боюнча координатору болуп саналат.

Программаны натыйжалуу жүзөгө ашыруу, ошондой эле ишке тартылган мамлекеттик органдардын жана башка катышуучулардын күч-аракетин бириктирүү

*Улуттук банктын медиа-продукциясы**Калктын финансылык сабаттуулугун жогорулатуу*

максатында Координациялык кеңеш түзүлгөн. Отчеттук жылы Координациялык кеңеш тарабынан Кыргыз Республикасынын улуу курактагы калкы жана жалпы билим берүү мекемелеринин окуучулары үчүн финансылык сабаттуулук боюнча базалык компетенциялардын (билимдин, билгичтиктин, көндүмдөрдүн жана жүрүм-турумдун) стандарттары бекитилген. Бул стандарттар финансылык сабаттуулук боюнча окутуу программаларын иштеп чыгуу, калкка консультация берүү жана аларга маалымдоодо негиз катары кызмат кылат.

2017-жылдын жаз айларында Дүйнөлүк акча жумалыгы (Global Money Week) өткөн, анын максаты балдар менен жаштардын жыйым топтоо маданиятын калыптандырууга жана финансылык сабаттуулук негиздери менен таанышып чыгууга багытталган. Улуттук банктын, министрликтердин жана ведомстволордун, эл аралык жана коомдук уюмдардын, билим берүү мекемелеринин биргелешкен күч-аракеттери менен 40 миңден ашуун балдар жана чоңдор катышышкан лекцияларды, интерактивдүү оюндарды, финансы мекемелерине экскурсияларды, сынактарды кошо алганда, 700дөн ашуун иш-чара өткөрүлгөн.

Күз мезгилинде Дүйнөлүк жыйым топтоо күнүнө карата бир катар иш-чаралар өткөрүлгөн, ал жыл сайын дүйнө жүзү боюнча 31-октябрында белгиленет. 5 миңден ашуун балдар жана калктын улуу курактагылары тематикалык лекцияларга, банктын офистерине таанышуу экскурсияларына, интерактивдүү оюндарга жана башка иш-чараларга катышышкан.

Республиканын жалпы билим берүү мекемелеринин “Адам жана коом”, “Экономикага киришүү”, “Математика” сабактары боюнча мугалимдеринин финансылык сабаттуулугун жогорулатуу жагында окутуулар улантылган. Германия эл аралык кызматташуу боюнча аманат кассаларынын фондусунун колдоосу менен Кыргыз Республикасынын Улуттук банкы жана Билим берүү жана илим министрлиги тарабынан уюштурулган окутуу программасынын биринчи баскычында Бишкек жана Ош шаарларынын, ошондой эле Чүй областынын 365 мугалими катышкан.

Калктын финансылык сабаттуулугун жогорулатуу боюнча программаны жүзөгө ашыруунун алкагында, Улуттук банк өнөктөштөр менен биргеликте айыл өкмөтүнүн башчылары менен адистери жана башка муниципалдык кызматкерлер үчүн республиканын бардык райондорунда окуу семинарларын өткөргөн.

Отчеттук жылы Улуттук банк тарабынан мектепке чейинки жана кенже мектеп жашындагы балдар үчүн “Акча алиппеси” көрсөтмө куралынын социалдык камсыздандыруу темасына арналган IV сериясы чыгарылган. Бул көрсөтмө куралы республиканын бардык жалпы билим берүү мекемелерине таркатылган.

Финансылык пландаштыруу, жыйым топтоо, финансылык кызматтардан туура пайдалануу, инвестициялоо, камсыздандыруу, пенсиялык камсыздоо, салык салуу, финансылык коопсуздук сыяктуу калктын финансылык сабаттуулугу маселелери, ошондой эле Улуттук банк менен КТРКнын биргелешкен “Финсабат” теледолбоорунун алкагында чагылдырылган.

Улуттук банктын борбордук аппаратында, областтык башкармалыктарында жана Баткен областтык өкүчүлүгүндө иш алып барган коомдук кабылдамалардын иш алкагында, туруктуу негизде жарандардын кат жүзүндөгү кайрылуулары жана өтүнүч каттары менен иш алып барууну, Улуттук банктын жана банк чөйрөсүнүн ишине тиешелүү маселелер боюнча консультацияларды жана маалыматтарды берүүнү жүзөгө ашырат. Бардыгы болуп 2017-жылы Улуттук банкка 1 029 кат жүзүндөгү кайрылуу (анын ичинде областтык башкармалыктарга жана Баткен өкүлчүлүгүнө – 485) келип түшкөн. Аларда негизинен, чет өлкө валюталарынын кыргыз сомуна карата расмий курсу; Улуттук банк тарабынан белгиленген эсептик чен; инфляция көрсөткүчү; банктардын жана банктык эмес финансы-кредит уюмдардын иши, Улуттук банктын өлчөнгөн алтын куймаларын жана нумизматикалык монеталарын сатып алуу тартиби ж.б. маселелер козголгон.

Коомдук кабылдаманын иши

“Жарандардын кайрылууларын кароого алуу тартиби жөнүндө” мыйзамына ылайык, жыл ичинде Улуттук банктын жетекчилиги тарабынан жарандарды жеке кабыл алуу өткөрүлгөн. Кайрылуулардын негизги үлүшүн финансы-кредит уюмдары тарабынан банктык жана микрофинансылык кызмат көрсөтүүлөрдү сунуштоо тартибине тиешелүү маселелер түзгөн.

*Нумизматикалык
музей*

Жыл ичинде орто жана жогорку окуу жайларынын студенттери, жалпыга маалымдоо каражаттарынын өкүлдөрү, алыскы жана жакынкы чет өлкөлөрдүн делегацияларынын мүчөлөрү үчүн Улуттук банктын Бишкек жана Ош шаарларындагы нумизматикалык музейлерине экскурсиялар өткөрүлгөн. Экскурсиялардын жүрүшүндө катышуучуларга Кыргызстандын аймагында табылган байыркы акча белгилерине, Улуттук банк тарабынан ар кайсы мезгилде чыгарылып, улуттук валютанын банкнотторунун жана монеталарынын эскиздерине жана үлгүлөрүнө, өлчөнгөн алтын куймаларга, баалуу металлдардан даярдалган коллекциялык монеталарга арналган экспозициялар жана башка нумизматикалык продукциялар сунушталган.

6-ГЛАВА. КЫРГЫЗ РЕСПУБЛИКАСЫНЫН УЛУТТУК БАНКЫНЫН ИШИ ЖӨНҮНДӨ МААЛЫМАТТАР

6.1. Кыргыз Республикасынын Улуттук банкынын түзүмү

Улуттук банктын иш өзгөчөлүгү, анын өнүгүү стратегиясы, ал иш алып барган чөйрө жана башка бир катар факторлор коюлган максаттарга жетишүүгө максималдуу ылайык келүүнү көздөгөн анын уюштуруу түзүмүн аныктайт.

2017-жылы Улуттук банктын уюштуруу түзүмү өзгөргөн эмес жана отчеттук мезгилдин акырына өзүндө борбордук аппараттын 24 түзүмдүк бөлүмүн, беш областтык башкармалыгын жана Баткен областындагы өкүлчүлүгүн камтыган.

Кыргыз Республикасынын Улуттук банкынын түзүмдүк бөлүмдөрүнүн негизги милдеттери

Экономика башкармалыгы	акча-кредит саясаты жана аны жүзөгө ашыруу боюнча сунуштарды иштеп чыгат; экономиканын монетардык, реалдуу, финансы, бюджет-салык секторлор чөйрөсүндө талдап-иликтөөлөрдү жүргүзөт; макроэкономикалык модель түзүүнү жана болжолдоолорду жүзөгө ашырат; макроэкономика, акча-кредит саясаты, фискалдык саясат, алмашуу курсу, реалдуу сектор маселелери боюнча илимий-изилдөө иштерин жүргүзөт;
Акча-кредиттик операциялар башкармалыгы	акча-кредит саясатын жүзөгө ашырат; финансы рынокторунда операцияларды ишке ашырып, аларга баа берүүнү жана талдап-иликтөөнү жүргүзөт, ачык рынокто операцияларды натыйжалуу координациялоо максатында, финансы рынокторундагы тенденцияларды жана өзгөрүү себептерин аныктайт;
Финансы статистикасы жана маалымдоо башкармалыгы	акча-кредит жана финансы рыногуна тиешелүү көрсөткүчтөр статистикасын, банктык сектор жана банктык эмес финансы-кредит уюмдары боюнча статистиканы жүргүзөт; төлөм теңдемин түзөт; тышкы карыз маселелерин эксперттик колдоого алат; республиканын финансы системасынын туруктуулугун талдап-иликтөөгө алат жана баа берет; Улуттук банктын расмий басылмаларын чыгарат;
Тышкы көзөмөл башкармалыгы	аманатчылардын жана башка кредиторлордун таламдарын коргоо, ошондой эле ак ниеттүү атаандаштыкты камсыз кылуу максатында, коммерциялык банктардын жана банктык эмес финансы-кредит уюмдардын ишине тышкы (аралыктан) көзөмөлдүктү жүзөгө ашырат;
Көзөмөл методологиясы жана лицензиялоо башкармалыгы	коммерциялык банктардын жана банктык эмес финансы-кредит уюмдарынын, анын ичинде өз ишин ислам каржылоо принциптерине ылайык жүзөгө ашырган банктардын жана уюмдардын ишине көзөмөлдүктү жүргүзүү жана жөнгө салуу боюнча методологиялык базаны иштеп чыгат жана лицензиялайт;

**Инспектрлөө
башкармалыгы**

банк ишине мүнөздүү тобокелдиктерди тескөө жана кылмыш жолу менен алынган кирешелерди легалдаштырууга (изин жашырууга) жана террористтик же экстремисттик иш-аракеттерди каржылоого каршы аракеттенүү чөйрөсүндө да мыйзам талаптарынын сакталышы сапатына жана натыйжалуулугуна баа берүү үчүн коммерциялык банктардын жана банктык эмес финансы-кредит уюмдардын ишине инспектордук текшерүүлөрдү жүргүзөт, банктык жана микрофинансылык кызмат көрсөтүүлөрдөн пайдалануучулардын укуктарын коргоого жана керектөөчүлөрдүн финансы-кредит уюмдарына карата ишенимин бекемдөөгө көмөк көрсөтөт;

**Нак акча менен
иш алып баруу
башкармалыгы**

Кыргыз Республикасынын экономикасынын банкнотторго жана монеталарга, аффинажалган өлчөнгөн куймаларга, нумизматикалык баалуулуктарга болгон керектөөсүн камсыздайт; алардын оптималдуу запасын колдоого алат; банкноттордун, монеталардын жана баалуулуктардын сакталышын жана ташып жеткирилишин камсыз кылат; эскилиги жеткен банкнотторду жана монеталарды жок кылуу боюнча чараларды жүзөгө ашырат;

**Банктык
эсептешүүлөр
башкармалыгы**

банктар аралык эсептешүү системасынын ишинин уюштурулушун камсыз кылат; финансы рынокторунда операциялар жана бүтүмдөр боюнча эсептешүүлөрдү ишке ашырат;

**Банк ишин авто-
матташтыруу
башкармалыгы**

Улуттук банкта маалымат технологиялары жагында сапаттуу жана өз учурунда кызмат көрсөтүүлөр менен камсыз кылат, Улуттук банктын иш процессинде операциялык тобокелдиктерге баа берүү ыкмасын иштеп чыгат жана аларды колдонууга киргизет, бизнес-процесстерге баяндама берет жана талдап-иликтөөлөрдү жүргүзөт, аларды оптималдаштыруу боюнча сунуш-көрсөтмөлөрдү иштеп чыгат;

**Төлөм
системалары
башкармалыгы**

методологиялык базаны иштеп чыгат, төлөм системаларынын натыйжалуу ишин, анын ишенимдүүлүгүн жана коопсуздугун камсыз кылат, талдап-иликтөөлөрдү жүргүзөт, контролдукка алат жана көзөмөлдүктү (оверсайт) жүзөгө ашырат; республиканын төлөм системасынын өнүгүшүнө өбөлгө түзөт, ошондой эле төлөм системаларынын операторлорунун жана төлөм уюмдарынын ишин лицензиялайт, жөнгө салат жана көзөмөлдөйт;

**Бухгалтердик
эсепке алуу жана
отчеттуулук
башкармалыгы**

банктын финансылык абалы, мамлекеттик баалуу кагаздардын депозитардык эсепке алынышы чагылдырылган финансылык отчетту түзүү жана аны пайдалануучуларга сунуштоо максатында, эл аралык эсептик тажрыйбага ылайык банктын операцияларын туруктуу негизде эсепке алат, ошондой эле коммерциялык банктардын жана ЕАЭБ кызматташуусунун алкагында түзүлгөн эл аралык уюмдардын ликвиддүүлүгүн кайра каржылоо жана колдоо үчүн берилген кредиттер боюнча күрөөлүк камсыздоону тариздейт жана аларга мониторинг жүргүзөт;

Юридика башкармалыгы	Улуттук банктын ишин укуктук маселелер боюнча коштоп жүрүүнү, банк мыйзамдарын өнүктүрүү жана өркүндөтүү ишинин аткарылышын камсыз кылат;
Коопсуздук жана маалыматтык коргонуу башкармалыгы	Улуттук банктын ишинин жана анын маалымат ресурстарынын коопсуздугун камсыз кылат;
Административ- дик-чарбалык ишти камсыздоо башкармалыгы	банкты материалдык-техникалык жабдуу, жетекчиликти жана түзүмдүк бөлүмдөрдү унаа менен камсыздоо, имараттарды жана курулмаларды күтүү жана аларды үзгүлтүксүз электр энергиясы менен камсыздоо маселелерин чечет;
Мамлекеттик тилди өнүктүрүү жана документ менен иш алып баруу бөлүмү	мамлекеттик тилде документ жүргүзүүнү жайылтууну жана өнүктүрүүнү, борборлоштурулган документ жүгүртүүнү жана Улуттук банктын документтеринин аткарылышына контролдукту, ошондой эле Улуттук банк Башкармасынын ишин камсыз кылат;
Персонал менен иш алып баруу бөлүмү	Улуттук банктын функцияларын жана милдеттерин аткаруу үчүн Улуттук банктын эмгек ресурсуна болгон керектөөсүн камсыз кылат, ошондой эле банк кызматкерлерин окутуу процессин пландаштырат, уюштурат жана контролдойт;
Финансы жана мониторинг жүргүзүү бөлүмү	Улуттук банктын өнүгүү багыты аныкталган стратегияларды финансы ресурстары менен камсыз кылууга, негизги фондуларды, жүгүртүү каражаттарын жана финансы ресурстардын сакталышын жана үнөмдүү пайдаланылышын көздөгөн финансылык иш багытын уюштурат;
Эл аралык кызматташуу бөлүмү	Улуттук банктын тышкы уюмдар, финансылык институттар жана өлкөлөр менен эл аралык кызматташуусун белгилөө, чындоо жана өнүктүрүү ишин аткарат;
Финансылык тобокелдиктерди контролдоо бөлүмү	Улуттук банктын тышкы рыноктордо операцияларын жүргүзүү учурунда финансылык тобокелдиктерди тескейт;
Коомчулук менен иш алып баруу бөлүмү	банктын коммуникациялык саясатына ылайык жалпыга маалымдоо каражаттары аркылуу Улуттук банктын иши жана саясаты тууралуу коомчулукка маалымат берүүнү камсыздайт, Кыргыз Республикасында финансылык сабаттуулукту жогорулатууга көмөк көрсөтөт;
Курулуш жана ремонт иштери бөлүмү	Улуттук банктын объекттеринде курулуш-монтаждоо, ремонт жана долбоордук-изилдөө иштеринин аткарылышын уюштурат;
Ички аудит кызматы	Улуттук банктын ишин өркүндөтүүгө багытталган тобокелдиктерди тескөө, контролдоо жана корпоративдик башкаруу процесстеринин натыйжалуулугуна баа берүүгө жана жогорулатууга тутумдаштырылган жана ырааттуу ыкманы пайдалануу менен Улуттук банк Башкармасына көз карандысыз жана объективдүү гарантиялар менен кеп-кеңештерди берет;

Сатып алууларды уюштуруу тобу	Улуттук банкта колдонуудагы ченемдик-укуктук актыларга ылайык сатып алууларды уюштурат жана жүргүзөт, ошондой эле эл аралык финансы уюмдарынын жана донор-өлкөлөрдүн Улуттук банк тарабынан же анын түздөн-түз катышуусунда ишке ашырылуучу долбоорлорун коштоп жүрөт;
Окуу-ден соолукту чыңдоо борбору (“Толкун” пансионаты)	Улуттук банктын кызматкерлеринин катышуусунда семинарлардын, тегерек стол маектердин, башка окутуу жана социалдык-маданий иш-чараларынын өткөрүлүшүн камсыз кылат;
Улуттук банктын областтык башкармалыктары жана Баткен областындагы өкүлчүлүгү	коммерциялык банктардын филиалдарын нак акча менен камсыз кылат; Улуттук банктан лицензия алышкан жана иши ал тарабынан жөнгө салынган финансы-кредит уюмдардын ишине көзөмөлдүктү жүргүзөт, ошондой эле төлөм системасын өнүктүрүүнүн жана калктын финансылык сабаттуулугун жогорулатуунун алкагында иш-чараларды жүзөгө ашырат.

Улуттук банктын кызматкерлеринин саны

2017-жылдын акырына карата Улуттук банктын кызматкерлеринин саны 664 адамды түзгөн, анын ичинде 581 адам – борбордук аппаратта, 83 адам – областтык башкармалыктарда жана Баткен областындагы өкүлчүлүгүндө эмгектенишет. Алардын ичинен аялдардын саны борбордук аппаратта 282 адамды, областтык башкармалыктарда жана Баткен областындагы өкүлчүлүгүндө – 33 адамды түзгөн. Пайыздык катышта аялдардын саны 47,0 пайызды жана эркектердин саны – 53,0 пайызды түзөт.

2016-жылы Улуттук банктын кызматкерлеринин саны 692 адамды түзгөн, анын ичинде 610 адам – борбордук аппаратта жана 82 адам – областтык башкармалыктарда жана Баткен областындагы өкүлчүлүгүндө эмгектенип келген. Пайыздык катышта аялдардын саны 47,0 пайызды жана эркектердин саны – 53,0 пайызды түзөт.

Персоналды окутуу

Улуттук банк кызматкерлердин квалификациясын жогорулатуу максатында, өз адистерин жыл сайын окутуудан өткөрүп турат. 2017-жылы адистерди окутуу борбордук (улуттук) банктардын персоналын кесиптик окутуу программасынын (2004-жылдын 12-мартында Минск шаарында кол коюлган, борбордук (улуттук) банктардын персоналын окутуу жагында кызматташуу жөнүндө келишимдин алкагында), КМШ өлкөлөрүндө жана алыскы чет өлкөлөрдө, ошондой эле Кыргыз Республикасында, анын ичинде Улуттук банктын базасында уюштурулган окуу иш-чараларынын алкагында өткөрүлгөн.

Улуттук банк менен Эл аралык кызматташуу боюнча аманат кассалары фондусу (Германия) ортосунда түзүлгөн узак мөөнөттүү кызматташуу меморандумун жүзөгө ашыруунун алкагында, “Банк иши. Банк кызматкерлерин дуалдык кесиптик окутуу” долбоорун ишке ашыруу улантылган. Окутуунун жыйынтыгы боюнча Улуттук банктын жана коммерциялык банктардын кызматкерлеринин ичинен 75 жаш адис даярдалган.

Сынак аркылуу тандоо

Улуттук банкка жаңы кызматкерлерди ишке кабыл алууда ачык-айкындуулук, бирдей жана адилеттүү мамилени жүзөгө ашыруу үчүн сынак өткөрүү аркылуу тандоо системасы колдонулат, ал кесиптик даярдыгын эске алуу менен кыйла квалификациялуу адистерди тандоого жана Улуттук банктын өзүнө жүктөлгөн милдеттерди жана функцияларды талаптагыдай жүзөгө ашыруу деңгээлин камсыз кылууга шарт түзөт.

Бош турган кызмат орундарына сынак өткөрүлө тургандыгы тууралуу кулактандыруулар Улуттук банктын расмий сайтында жана жалпыга маалымдоо каражаттарында жарыяланат.

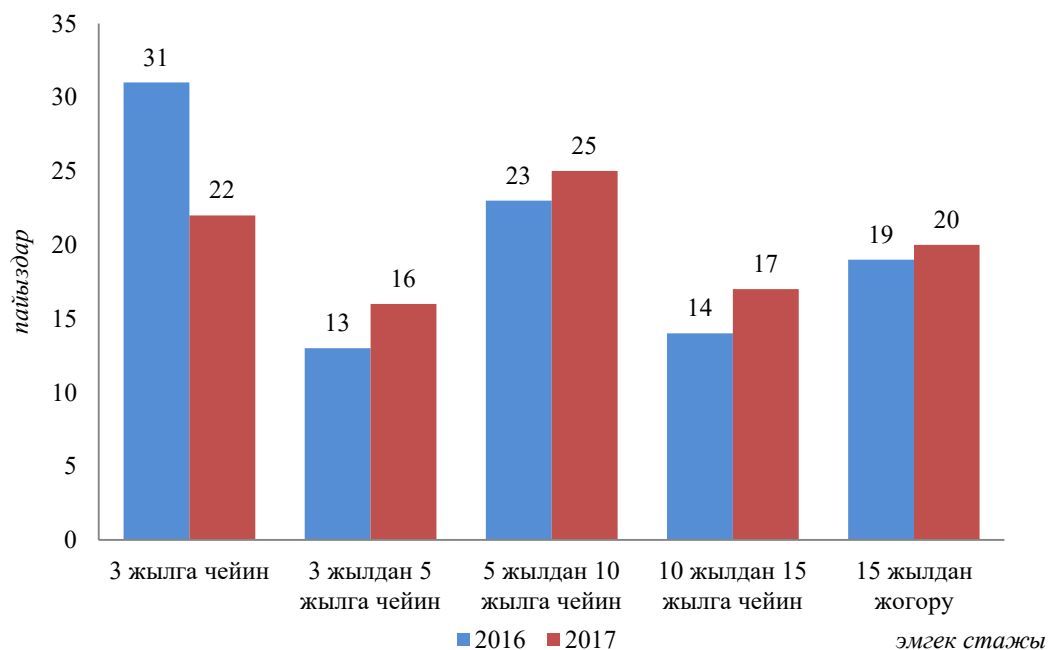
2017-жылы 21 сынак, анын ичинен 7 сынак – областтык башкармалыктарда өткөрүлгөн. Бардыгы болуп сынакка 170 адам катышкан. Сынактын жыйынтыгы боюнча 13 адам ишке кабыл алынган.

2017-жылы кадрлардын иштен бошонуп кетиши 13,0 пайызды түзгөн, ал эми 2016-жылы ал 14,0 пайыз чегинде катталган эле.

Персоналдын иш стажы жана жаш курагы боюнча түзүмү тиешелүүлүгүнө жараша 6.1.1 жана 6.1.2-графиктерде келтирилген.

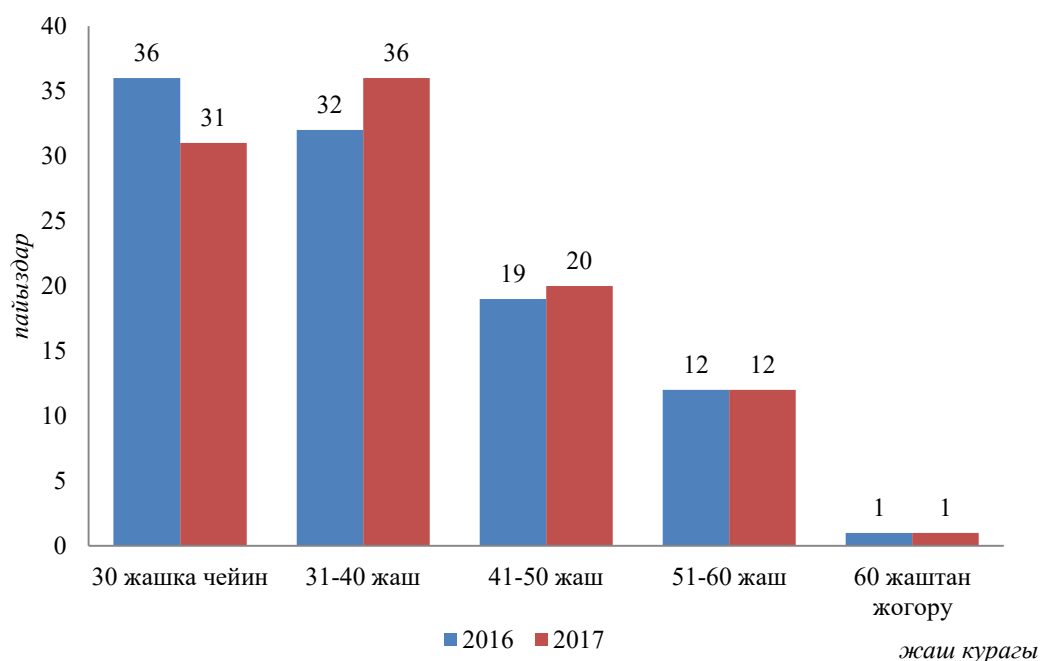
6.1.1-график.

Адистердин иш стажы боюнча курамы



6.1.2.-график.

Адистердин жаш курагы боюнча курамы



Улуттук банкта туруктуу негизде комитеттер жана комиссиялар иштеп келет. 2017-жылдын акырына карата жети комитет, 10 комиссия, Улуттук банктын басылмаларынын алты редакциялык кеңеши жана илимий-эксперттик кеңеш иш алып барган. Комитеттердин, комиссиялардын жана редакциялык кеңештердин иш тартиби жана жол-жоболору тиешелүү жоболор менен жөнгө салынат. Комитеттердин жана комиссиялардын иши Улуттук банкта корпоративдик башкарууну өркүндөтүүгө өбөлгө түзөт.

Кыргыз Республикасынын Улуттук банкынын негизги комитеттеринин жана комиссияларынын максаттары жана милдеттери

Акча-кредиттик жөнгө салуу комитети ликвиддүүлүктү күндөлүк негизде тескөө боюнча чечимдерди иштеп чыгат жана аларды ыкчам кабыл алат. Ачык рынокто иш-аракеттер варианттарына баа берүү жана тандоо, тандалып алынган иш-аракеттер варианты боюнча келип чыгуучу кесепеттерге талдап-иликтөөлөрдү жүргүзүү, чечимдерди кабыл алуу жана акча-кредит саясатынын инструменттерин пайдалануу шарттарын белгилөө, ошондой эле Улуттук банк Башкармасына жана Кыргыз Республикасынын Өкмөтүнө акча-кредит саясаты маселелери боюнча сунуш-көрсөтмөлөрдү иштеп чыгуу – комитеттин негизги милдеттеринен болуп саналат;

Инвестициялык комитет белгиленген ыйгарым укуктардын чегинде эл аралык камдарды тескөө боюнча чечимдерди иштеп чыгат жана кабыл алат. Инвестициялык стратегияны карап чыгуу, жактыруу жана анын аткарылышына мониторинг жүргүзүү, финансы рынокторундагы абалды эске алуу менен инвестициялык ишкердиктин натыйжалуулугуна баа берүү жана бекитилген стратегиянын алкагында тактикалык чечимдерди жана Башкарма үчүн инвестициялык ишкердик маселелери боюнча сунуш-көрсөтмөлөрдү жана сунуштарды иштеп чыгуу комитеттин негизги милдеттеринен болуп саналат;

Көзөмөл боюнча комитет Улуттук банктан лицензия алышкан коммерциялык банктардын жана башка финансы-кредит уюмдардын ишине белгиленген компетенциянын чегинде жөнгө салуу жана көзөмөлдөө маселелери боюнча чечимдерди кабыл алат;

Аудит боюнча комитет Улуттук банк Башкармасына Улуттук банкта талапка ылайык ички контролдук системасын камсыздоого, бухгалтердик эсепке алууну жүргүзүү жол-жоболоруна жана финансылык отчеттун даярдалышына контролдукту камсыз кылууга көмөк көрсөтөт;

Төлөм системасы боюнча комитет Кыргыз Республикасынын төлөм системасын өнүктүрүү, жөнгө салуу жана көзөмөлдүк (оверсайт) чөйрөсүндө, ошондой эле төлөм системаларынын операторлорунун жана төлөм уюмдарынын ишин лицензиялоо, жөнгө салуу жана прудециалдык көзөмөлдүк маселелер боюнча өз компетенциясынын чегинде чечимдерди кабыл алат;

***Тобокелдиктер
боюнча комитет***

Улуттук банктын ишине мүнөздүү тобокелдиктерди идентификациялоо, аларга баа берүү жана чектөө жагында түзүмдүк бөлүмдөрдүн ишин координациялоо аркылуу Улуттук банктын ишинде орун алышы ыктымал болгон тобокелдиктерди минималдаштыруу боюнча өз учурунда чараларды көрөт;

***Маалымат
системалары
боюнча
координациялык
комитет***

маалымат технологияларын өнүктүрүүнүн негизги багыттарын аныктайт, Улуттук банкта маалымат технологияларын өнүктүрүүнү жүзөгө ашыруу боюнча иш-чаралардын аткарылышын контролдойт жана маалымат технологиялары боюнча пландыштырылып жаткан долбоорлорду, аталган долбоорлорго же маалымат технологияларына катыштыгы бар техникалык чечимдердин жана бизнес-процесстердин өзгөрүүсүн жана алардын жактырылышын координациялайт;

***Коррупцияны
алдын алуу боюнча
комиссия***

коррупцияга каршы багытталган иш-чараларды жүзөгө ашыруу жана мониторинг жүргүзүү аркылуу Улуттук банкта коррупцияны алдын алуу жана ага каршы аракеттенүү боюнча иш-чараларды жүзөгө ашыруу максатында түзүлгөн;

***Методологиялык
комиссия***

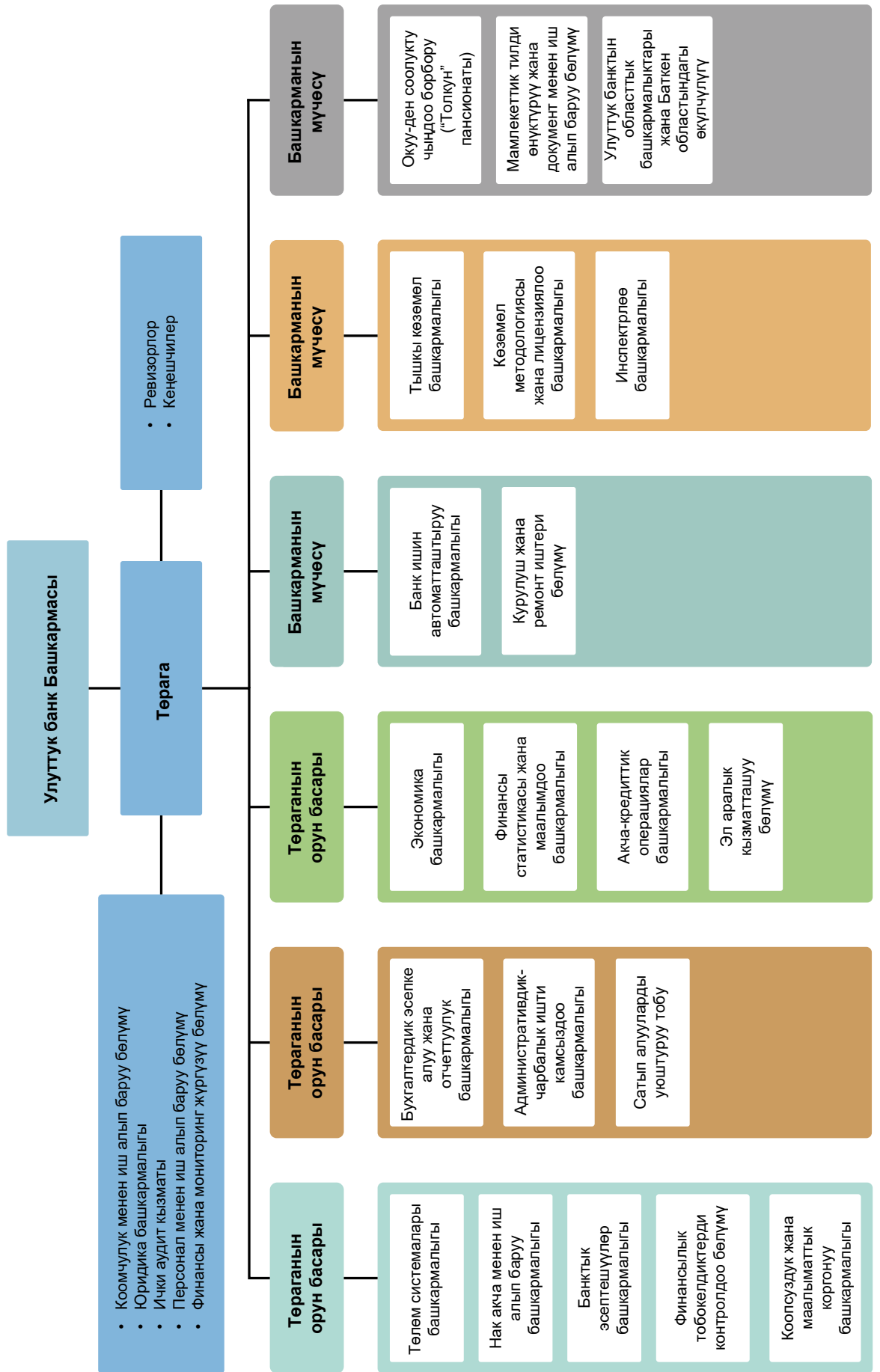
айрым ченемдик актылар долбоорлорунун методологиялык жактан иштелип чыгышын кароого алат; Улуттук банктын ченемдик актыларында колдонулган терминдерди жана аларга карата түшүндүрмөлөрдү бекитет;

***Улуттук банктын
ишин уюштуруу
боюнча комиссия***

Улуттук банктын ишин уюштуруу маселелерин кароого алат жана ал боюнча сунуштарды даярдайт.

Улуттук банктын бизнес-процесстерин оптималдаштыруу жана уюштуруу түзүмүн өзгөртүү боюнча сунуштарды кароо жана сунуш-көрсөтмөлөрдү иштеп чыгуу комиссиянын негизги милдеттеринен болуп саналат; Улуттук банктын бизнес-процесстерин оптималдаштырууга байланыштуу ишин координациялоо жана контролдоо.

Кыргыз Республикасынын Улуттук банкынын
2017-жылдын 31-декабрына карата абал боюнча уюштуруу түзүмү



6.2. Кыргыз Республикасынын Улуттук банк Башкармасынын иши

Улуттук банк Башкармасы жогорку башкаруу органы болуп саналат жана ал банктын негизги иш багыттарын бекитет. Банк Башкармасынын ыйгарым укуктары “Кыргыз Республикасынын Улуттук банкы, банктар жана банк иштери жөнүндө” мыйзамда аныкталган.

Башкарма акча-кредит саясатын, коммерциялык банктардын, банктык эмес финансы-кредит уюмдардын ишине көзөмөлдүктү жүргүзүү жана төлөм системасын өнүктүрүү саясатын аныктайт; жаңы үлгүдөгү жана номиналдагы акча белгилерин чыгаруу, банкнотторду жана монеталарды жүгүртүүдөн алуу тартибин белгилейт, ченемдик актыларды, жылдык отчетту бекитет; ошондой эле Улуттук банктын, коммерциялык банктардын жана БФКУлардын негизги өнүгүү багыттарын белгилейт.

Башкарманын иши бекитилген жылдык жана чейректик пландардын негизинде жүзөгө ашырылат. 2017-жылы бардыгы болуп 73 отурум (анын ичинен 19 маалыматтык отурум) өткөрүлгөн, алардын алкагында 463 маселе кароого алынып, 260 токтом кабыл алынган.

2017-жылга жактырылган отурумдар графигине ылайык, Улуттук банк Башкармасы туруктуу негизде Улуттук банктын эсептик чен өлчөмү тууралуу чечимдерди кабыл алып турган.

Акча-кредит саясаты тууралуу чейрек сайын берилүүчү отчетторду кароого алуунун алкагында, акча-кредит саясатынын максаттары жана натыйжалары, инфляцияны аныктаган факторлор, негизги макроэкономикалык көрсөткүчтөргө талдап-иликтөөлөр жана орто мөөнөткө каралган болжолдоолор тууралуу маалымат берилген.

Улуттук банк Башкармасы 2017-жылдын декабрь айында Акча-кредит саясатынын орто мөөнөттүк мезгилге каралган негизги багыттарын бекиткен. Аталган документте саясаттын концептуалдык маселелерине: акча-кредит саясатынын максаттарына, милдеттерине жана негизине өзгөчө көңүл бурулган.

Улуттук банк Башкармасы отчеттук жылдын акырында Кыргыз Республикасынын Улуттук банкынын 2018-жылга каралган акча-кредит саясаты жөнүндө билдирүүсүн жактырган, ал Кыргыз Республикасынын Өкмөтүнүн жана Улуттук банктын келээрки мезгилге каралган экономика саясатынын негизги багыттары жөнүндө биргелешкен билдирүүсүнүн бөлүгү болуп саналат. Ошондой эле Башкарманын 2018-жылга каралган эсептик чен өлчөмүнө тиешелүү маселелер каралуучу отурумдар графиги жактырылып, расмий интернет-сайтта жарыяланган.

Улуттук банк Башкармасы жыл сайын эл аралык камдарды тескөө жана камдык активдердин коопсуздугун камсыз кылуу жагында инвестициялык саясатты, ошондой эле эл аралык камдарды тескөө боюнча отчетту кароого алып, бекитет.

Финансы системасында түптөлгөн тобокелдиктерди жана алардын бүтүндөй финансы секторунун туруктуулугуна тийгизген таасирине талдап-иликтөөнүн натыйжалары камтылган Кыргыз Республикасынын финансы секторунун туруктуулугу жөнүндө отчет туруктуу негизде кароого алынып турган. Мониторингдин жана талдап-иликтөөнүн натыйжалары акча-кредит саясаты маселелери боюнча чечимдерди кабыл алууда эске алынган.

Акча рыногун өнүктүрүү жана баалуу металлдар менен операцияларды андан ары демилгелөө максатында, Улуттук банк Башкармасы акча-кредит саясатынын инструменттер топтомун кеңейтүү жана өркүндөтүү каралган тиешелүү ченемдик укуктук актыларды бекиткен.

Бардыгы болуп 2017-жылы акча-кредит саясаты жана эл аралык камдарды тескөө маселелери боюнча 30 маселе каралып, 28 токтом кабыл алынган.

Акча-кредит саясаты боюнча маселелерди кароо

*Банктык жана
банктык эмес
уюмдардын
ишине көзөмөлдүк
боюнча
маселелерди кароо*

Банктардын жана банктык эмес финансы-кредит уюмдардын, анын ичинде ислам банк иши жана каржылоо принциптерине ылайык операцияларды ишке ашырган банктардын жана банктык эмес финансы-кредит уюмдардын ишин лицензиялоо, көзөмөлдүк жана жөнгө салуу боюнча ченемдик укуктук базаны жаңы банктык мыйзамдарга ылайык келтирүү максатында, отчеттук мезгил ичинде Улуттук банк Башкармасы тарабынан бир катар токтомдор кабыл алынган.

Банктардын жана “Кредиттик союздардын финансылык компаниясы” ААКсы адистештирилген финансы-кредит уюмунун ишин лицензиялоо, корпоративдик башкаруу, ички контролдук жана аудит, банктык тобокелдиктерди тескөө, банктын аффилирленген жана байланыштуу жактар менен операциялары, көзөмөл органы менен банктар ортосунда талаш маселелерди сотко чейин жөнгө салуу, ошондой эле банктарга жана банктык эмес финансы-кредит уюмдарына карата таасир этүү чараларын колдонуу маселелери боюнча ченемдик укуктук актылардын жаңы редакциясы бекитилген.

Мындан тышкары, таасир этүү чаралар системасын өркүндөтүүнүн алкагында, убактылуу администрацияны, ошондой эле банктарды өз ыктыярдуу жана мажбурлап жоюуга тиешелүү жаңы ченемдик укуктук актылар кабыл алынган. Коммерциялык банктардын жана банктык эмес финансы-кредит уюмдардын системалуу мааниге ээ критерийлери аныкталган ченемдик укуктук актыларды кабыл алуу да жаңылыктардын биринен болгон.

Айрым токтомдор менен банктардын уставдык жана өздүк (жөнгө салуучу) капиталынын минималдуу өлчөмү, активдерди классификациялоо жана башка менчикти эсепке алуу, ички контролдукту, ички жана тышкы аудитти уюштуруу, баалуу металлдар менен операцияларды ишке ашыруу жана баалуу металлдардагы ачык позиция лимиттери, банктык эсептер жана сейфтер менен иштөө боюнча талаптар белгиленген.

Улуттук банк Башкармасы ошондой эле капиталдын жетиштүүлүгүн (шайкештигин) эсептөө, кредиттик тобокелдикти тескөө, ошондой эле ислам банк иши жана каржылоо принциптерине ылайык операцияларды ишке ашырган банктардын жана банктык эмес финансы-кредит уюмдарынын мезгил-мезгили менен берилүүчү регулятивдик отчетторун түзүү боюнча талаптарга тиешелүү өзгөртүүлөр да кабыл алган.

Мындан тышкары, коммерциялык банктардын иш чөйрөсүн кеңейтүү боюнча маселелер каралган. Жыл ичинде үчүнчү жактардын төлөмдөрү жана эсептешүүлөрү боюнча финансылык маалыматты кабыл алуу, иштеп чыгуу жана берүү кызмат көрсөтүүлөрүн сунуштоо, электрондук акча чыгаруу, башка эмитенттердин баалуу металлдары менен жеке белгилери көрсөтүлбөгөн (нак эмес формада) операцияларды ишке ашыруу укугуна кошумча лицензия, ошондой эле “ислам терезеси” аркылуу ислам банк иши жана каржылоо принциптерине ылайык, улуттук жана/же чет өлкө валюталарында банктык операцияларды ишке ашыруу укугуна лицензия берүүгө уруксат берилген.

Улуттук банк Башкармасы тарабынан Кыргыз Республикасында банк тутумун жана микрокаржылоо секторун өнүктүрүүнүн орто мөөнөттүк мезгилге каралган негизги багыттары бекитилген, алар орто мөөнөттүк мезгилге карата банктык жана банктык эмес финансы-кредит секторлорунун алдында турган максаттарды жана милдеттерди чагылдырат. Аталган программаларда каралган иш-чараларды жүзөгө ашыруу туруктуу жана социалдык жактан жоопкерчиликтүү банктык жана банктык эмес финансы-кредит секторун институционалдык өнүктүрүү үчүн алгылыктуу экономикалык, мыйзам чыгаруу жана жөнгө салуу чөйрөсүнүн андан ары калыптанышын камсыз кылат.

Улуттук банк тарабынан лицензияланган айрым коммерциялык банктардын жана башка финансы-кредит уюмдардын ишине тиешелүү маселелер боюнча бардыгы болуп 89 маселе каралып, алар боюнча 85 токтом кабыл алынган.

Отчеттук жылы Улуттук банк Башкармасы төлөм системасынын операторлорунун, төлөм уюмдарынын жана эл аралык төлөм системаларынын ишин лицензиялоо жана жөнгө салуу, ошондой эле финансылык инновациялар боюнча бир катар ченемдик укуктук актыларды бекиткен.

Кыргыз Республикасында нак эмес төлөмдөр жана эсептешүүлөр үлүшүн көбөйтүү боюнча мамлекеттик программаны андан ары жүзөгө ашыруу үчүн Кыргыз Республикасынын Өкмөтү менен Улуттук банктын “Кыргыз Республикасында нак эмес төлөмдөр жана эсептешүүлөр үлүшүн көбөйтүү боюнча 2018-2022-жылдарга каралган мамлекеттик программанын үчүнчү баскычын бекитүү жөнүндө” токтом долбоору жактырылган. Мындан тышкары, Кыргыз Республикасында нак эмес төлөмдөр жана эсептешүүлөр үлүшүн көбөйтүү боюнча ведомство аралык комиссиянын иш натыйжалуулугун жогорулатуу максатында анын курамына өзгөртүүлөр киргизилген.

Төлөм системасынын иши жана аны жөнгө салуу маселелери боюнча Башкарма тарабынан 28 маселе каралып, 18 токтом кабыл алынган.

Отчеттук мезгил ичинде Улуттук банк Башкармасы тарабынан банк ишин уюштуруу жана башка маселелер каралып, алар боюнча 129 токтом кабыл алынган.

6.3. Банк мыйзамдарын өркүндөтүү

2017-жылдын 22-июнунда Кыргыз Республикасынын “Кыргыз Республикасынын Улуттук банкы, банктар жана банк иштери жөнүндө” жана “Кыргыз Республикасынын “Кыргыз Республикасынын Улуттук банкы, банктар жана банк иштери жөнүндө” мыйзамын колдонууга киргизүү тууралуу” мыйзамдарынын күчүнө кириши отчеттук мезгилдин негизги окуясынан болгон.

“Кыргыз Республикасынын Улуттук банкы, банктар жана банк иштери жөнүндө” мыйзамы банк мыйзамдарын реформалоого багытталган жана улуттук мыйзамга жаңы натыйжалуу дүйнөлүк банктык тажрыйбанын интеграцияланышы каралган. Кардарлардын укуктарын жана мыйзамдуу таламдарын коргоо каралган нормалар олуттуу жөрөлгөлөрдүн бири болуп саналат. Банктык кызмат көрсөтүүлөрдү сунуштоого жана маалыматты ачып көрсөтүүгө карата негизги талаптар белгиленген. Кыргыз Республикасынын “Кыргыз Республикасынын Улуттук банкы, банктар жана банк иштери жөнүндө” мыйзамында банктарга келишимдик шарттарды, эгерде, бул кардарлардын финансылык абалын начарлатса, бир тараптуу негизде өзгөртүүгө тыюу салуу белгиленет. Бул каражаттар абдан маанилүү, анткени, банктардын кардарлар менен өз ара иш алып баруусунун ак ниеттик, айкындуулук, жеткиликтүүлүк, өнөктөштүк, алардын экономикалык кызыкчылыктарын жана мүмкүнчүлүктөрүн эске алуу, социалдык жоопкерчилик сыяктуу принциптерге негизденет. Ал эми кардарлар өз кезегинде, банктык кызмат көрсөтүүлөргө кайрылып жаткан учурда ойлонулган жана жоопкерчиликтүү чечим кабыл алууга милдеттүү.

Кыргыз Республикасынын “Кыргыз Республикасынын Улуттук банкы, банктар жана банк иштери жөнүндө” мыйзамын колдонууга киргизүү тууралуу” мыйзамы Кыргыз Республикасынын “Кыргыз Республикасынын Улуттук банкы, банктар жана банк иштери жөнүндө” мыйзамы менен биргеликте иштелип чыккан жана анда Кыргыз Республикасынын колдонуудагы мыйзамдарга (жалпы алганда 23 кодекске жана мыйзамга) тиешелүү түзөтүүлөрдү киргизүү каралган.

Банк мыйзамдарынын мамлекеттин жана коомдун, банктардын жана алардын кардарларынын эң эле заманбап керектөөлөрүнө, бүтүндөй өлкөнүн экономикалык өнүгүшүнө дал келгендей кылып аны андан ары модернизациялоо жана жаңыртуу ишинин жүрүшүндө Кыргыз Республикасынын Жарандык кодексинин “Заем жана кредит”, “Банктык салым”, “Банк эсеби” жана “Эсептешүүлөр” деп аталган главалардын нормалары кайра каралып чыккан.

Кыргыз Республикасынын “Кыргыз Республикасынын Улуттук банкы, банктар жана банк иштери жөнүндө” мыйзамында каралган принциптерге ылайык, Жарандык кодекс ислам банк ишин жана каржылоо принциптерин жөнгө салган жана ислам каржылоо принциптери боюнча келишимдердин түрлөрүн жана укуктук негиздерин аныктаган жаңы глава менен толукталган.

2017-жылы Кыргыз Республикасынын “Кыргыз Республикасынын Улуттук банкы, банктар жана банк иштери жөнүндө” жана “Кыргыз Республикасынын “Кыргыз Республикасынын Улуттук банкы, банктар жана банк иштери жөнүндө” мыйзамын колдонууга киргизүү тууралуу” мыйзам талабын аткаруу максатында, Улуттук банктын 200гө жакын ченемдик укуктук актылары аталган мыйзамдарга ылайык келтирилген.

Отчеттук жылы Кыргыз Республикасынын айрым мыйзам актыларына (“Кыргыз Республикасынын төлөм системасы жөнүндө” мыйзамына, “Кыргыз Республикасынын Административдик жоопкерчилик жөнүндө” кодексине) өзгөртүүлөрдү киргизүү жөнүндө” мыйзамы кабыл алынган.

“Кыргыз Республикасынын төлөм системасы жөнүндө” мыйзам нормалары “Кыргыз Республикасында лицензиялык-уруксат берүү тутуму жөнүндө” мыйзам талаптарынын үчүнчү жактардын пайдасына төлөмдөрдү жүргүзүү ишин, ошондой эле процессинг жана клиринг боюнча ишти милдеттүү түрдө лицензиялоо талаптарына ылайык келтирилген.

Ошондой эле төмөнкүлөр Кыргыз Республикасында ишти жүзөгө ашыруунун алдында Улуттук банкта милдеттүү түрдө каттоодон өтүү талабы да киргизилген:

- эсеп ачуусуз локалдык жана эл аралык акча которуу операторлору;
- банктык төлөм карттар жана электрондук акча эл аралык операторлору.

Мындан тышкары, “Кыргыз Республикасынын төлөм системасы жөнүндө” мыйзамына Улуттук банк тарабынан төлөм системасынын катышуучуларына карата колдонулуучу таасир этүү чараларына, төлөм кызмат көрсөтүүлөрдөн пайдалануучулардын укуктарын коргоо чараларына тиешелүү түзөтүүлөр киргизилген.

“Кыргыз Республикасынын Административдик жоопкерчилик жөнүндө” кодексине киргизилген өзгөртүүлөр мыйзам бузуу орун алган жерде айыптык төлөмдү нак эмес формада төлөө жөнүндө нормаларды чындоого багытталган.

*Мыйзам
долбоорлору*

Нак эмес төлөмдөр үлүшүн көбөйтүү, республиканын алыскы региондорунда банктык жабдууларды орнотуу, эмгек акыны төлөөнү жана башка мамлекеттик эмес секторго төлөөлөрдү кошо алганда, пенсияларды, жөлөк пулдарды жана башка мамлекеттик төлөөлөрдү өз учурунда банктык карттарга төлөө боюнча иш-чараларды андан ары өркүндөтүүнүн алкагында, “Кыргыз Республикасынын Салык кодексине өзгөртүүлөрдү киргизүү жөнүндө” мыйзам долбоору иштелип чыккан.

Мыйзамдын бул долбоору, нак эмес төлөмдөрдү кабыл алуу жана өткөрүү жабдууларын орнотууну арттыруу аркылуу, өлкөнүн алыскы региондорунда төлөм инфраструктурасын жакшыртууга жана кеңейтүүгө багытталган. Ошондой эле бул долбоор, финансылык агымдын ачык-айкындуулугун жогорулатууга жана көмүскө экономиканын кыскарышына өбөлгө түзөт.

6.4. Финансылык маселелер боюнча консультант милдетин аткаруу

Кыргыз Республикасынын Президентинин, Жогорку Кеңештин жана Өкмөттүн финансылык маселелер боюнча консультант милдетин аткаруунун чегинде Улуттук банк 2017-жылы ичинде төмөнкү иш-чараларды жүзөгө ашырган:

- туруктуу негизде акча-кредит саясатын ишке ашыруу, банк жана төлөм системаларынын абалына тиешелүү маселелер боюнча маалыматтарды жана аналитикалык материалдарды сунуштап турган;

- мыйзам долбоорлоруна жана башка ченемдик укуктук актыларга, финансы жана банк маселелери же Улуттук банктын ыйгарым укуктарынын чөйрөсүнө тиешелүү маселелерди козгогон чечимдерге экспертиза жүргүзгөн;
- республикалык бюджеттин долбоорун кароого алуу учурунда Кыргыз Республикасынын Өкмөтүнө консультацияларды берип турган;
- финансы жана банк тутумунун маселелери боюнча консультацияларды жана сунуш-көрсөтмөлөрдү сунуштап турган.

Туруктуу негизде сунушталуучу аналитикалык маалыматтарда акча-кредит саясатынын негизги багыттары, негизги макроэкономикалык көрсөткүч болжолдоолору, экономиканын тышкы секторунда орун алган жагдай, банк тутумунун, банктык эмес финансы-кредит уюмдары системасынын абалы, республиканын валюта рыногундагы жагдай жөнүндө маалыматтар камтылган.

Финансылык консультанттын милдетин аткаруунун алкагында Улуттук банк, мамлекеттик бийлик органдарынын дарегине бардыгы болуп 700дөн ашык кат жөнөткөн.

Улуттук банк отчеттук жылы 40тан ашуун мыйзам долбооруна экспертиза жүргүзгөн, анын ичинде:

- 2018-жылга республикалык бюджет жана 2019-2020-жылдарга каралган болжолдоолор жөнүндө;
- “Салыктык эмес кирешелер жөнүндө кодекс”;
- “Бюджет кодексине өзгөртүүлөрдү киргизүү жөнүндө”;
- “Салык кодексине өзгөртүүлөрдү киргизүү жөнүндө”;
- “Кыргыз Республикасында инвестициялар жөнүндө”;
- “Улуттук холдингдик компаниялар жөнүндө”;
- “Товардык кампалар жана кампа күбөлүктөрү жөнүндө”;
- “Кыргыз Республикасынын “Баалуу кагаздар рыногу жөнүндө” мыйзамына өзгөртүүлөрдү киргизүү тууралуу”;
- “Кыргыз Республикасынын “Акционердик коомдор жөнүндө” мыйзамына өзгөртүүлөрдү киргизүү тууралуу”;
- “Мамлекеттик мүлктү ишенимдүү башкаруу жөнүндө”;
- “Айрым мыйзам актыларына гарантиялык фонддордун ишин жөнгө салуу бөлүгүндө өзгөртүүлөрдү киргизүү жөнүндө” жана башкалар.

2017-жылы Улуттук банк тарабынан Кыргыз Республикасынын Өкмөтүнүн токтомдорунун жана буйрууларынын жана Президенттин актыларынын 70тен ашуун долбоорлоруна экспертиза жүргүзүлүп, алар боюнча сунуштар даярдалган, анын ичинде:

- “Таза коом” санариптик трансформациялоо концепциясын бекитүү жөнүндө”;
- Кыргыз Республикасынын Өкмөтүнүн “Жаңы доорго – кырк кадам 2018-2023” программасын жүзөгө ашыруу боюнча иш-чаралар планы жөнүндө;
- “10-кадам: “Жеткиликтүү кредит” долбоору жөнүндө;
- “Айыл чарбаны каржылоо” долбоору жөнүндө;
- Кыргыз Республикасынын регионалдык саясат концепциясын бекитүү жөнүндө;
- Кыргыз Республикасынын Өкмөтү менен Улуттук банктын 2017 жана 2018-жылдарга карата экономикалык саясаттын негизги багыттары жөнүндө биргелешкен билдирүүсү тууралуу;
- 2018-2020-жылдарга социалдык-экономикалык өнүгүүнүн орто мөөнөткө каралган болжолдоосу жөнүндө;
- Кыргыз Республикасынын фискалдык жана инвестициялык саясаты боюнча Өкмөттүн Кеңеши жөнүндө;

Мыйзам долбоорлоруна экспертиза жүргүзүү

- Кыргыз Республикасынын 2017-2019-жылдарга мамлекеттик карызды башкаруу стратегиясын бекитүү жөнүндө;
- 2019-2021-жылдарга Кыргыз Республикасынын фискалдык саясатынын негизги багыттарын даярдоо боюнча уюштуруу чаралары жөнүндө;
- Кыргыз Республикасын 2018-2022-жылдарда туруктуу өнүктүрүү программасынын долбоору жөнүндө;
- 2017-2040-жылдарга фискалдык саясат концепциясынын долбоору жөнүндө;
- Борбордук Азиядагы 2030-жылга чейин регионалдык экономикалык кызматташуу стратегиясы жөнүндө;
- Кыргыз Республикасынын 2018-жылга “Бизнес жүргүзүү” рейтингинде позициясын жакшыртуу боюнча иш-чаралар планы;
- Кыргыз Республикасынын Өкмөтүнүн “Жеткиликтүү турак жай 2015-2020” программасын жүзөгө ашырууну улантуу максатында, бюджеттик кредитти “Мамлекеттик ипотекалык компания” ААКсына бөлүп берүү жөнүндө;
- Өкмөттүн “Кыргыз Республикасында эл аралык гранттык жана техникалык жардам жана аны пайдалануу тартиби жөнүндө” жобонун долбоору тууралуу;
- Кыргыз Республикасында экспортту өнүктүрүүнүн 2018-2023-жылдарга каралган программасын бекитүү жөнүндө;
- ишкерлерди мамлекеттик колдоо боюнча чаралар жөнүндө;
- Кыргыз Республикасынын айыл чарбасын өнүктүрүү жөнүндө;
- Турак жай-сактык кредит компанияларын ж.б. түзүү жөнүндө.

Мамлекеттик программаларды иштеп чыгуу жана ишке ашыруу

2017-жыл ичинде Улуттук банк бир катар мамлекеттик программаларды жана пландарды иштеп чыгууга жана ишке ашырууга катышкан, анын ичинде:

- Кыргыз Республикасынын Өкмөтүнүн 2018-жылга карата “Жаңы доорго – кырк кадам” программасын жүзөгө ашыруу планын;
- “Таза коом” санариптик трансформациялоо концепциясын жүзөгө ашыруу боюнча иш-чаралар планын;
- Кыргыз Республикасын туруктуу өнүктүрүүнүн 2013-2017-жылдарга каралган улуттук стратегиясын;
- Кыргыз Республикасынын 2040-жылга чейин социалдык-экономикалык өнүктүрүү стратегиясын;
- Кыргыз Республикасынын калкынын финансылык сабаттуулугун жогорулатуунун 2016-2020-жылдарга каралган программасын;
- Кыргыз Республикасында нак эмес төлөмдөр жана эсептешүүлөр үлүшүн көбөйтүү боюнча иш-чаралардын 2012-2017-жылдарга каралган мамлекеттик программасын;
- Экономика жана финансы саясаты боюнча меморандумду ишке ашыруу жагында 2015-2018-жылдарга каралган иш-чаралар планын;
- Кыргыз Республикасынын Өкмөтүнүн “2017-жылга ишеним жана биримдик” программасын жүзөгө ашыруу боюнча Өкмөттүн иш-аракеттер планын;
- 2015-2017-жылдарга Кыргыз Республикасында тамак-аш жана азык-түлүк коопсуздугун камсыз кылуу программасын;
- Өкмөттүн 2015-2017-жылдарга Кыргыз Республикасынын экспортун өнүктүрүү боюнча планын;
- 2016-2020-жылдарга ЕАЭБ статистикасы чөйрөсүндө интеграцияны өнүктүрүү программасын ж.б.

Эл аралык келишимдерге экспертиза жүргүзүү

Кыргыз Республикасынын эл аралык жана мамлекеттик уюмдарда катышуусунун алкагында, Улуттук банк тарабынан Кыргыз Республикасынын финансы жана банк системасына тиешелүү эл аралык келишимдерге жана макулдашууларга экспертиза жүргүзүлгөн, анын ичинде:

- Кыргыз Республикасы менен Россия Федерациясынын ортосундагы Кыргыз Республикасынын карызын кечүү жөнүндө протоколун;
- Кыргыз Республикасынын Өкмөтү менен Америка Кошмо Штаттарынын Өкмөтүнүн ортосундагы эл аралык салык алуу режиминин сакталышын жакшыртуу жана FATCA ишке киргизүү боюнча макулдашуу долбоорун;
- Көз карандысыз мамлекеттер шериктештигине катышуучу-мамлекеттердин кылмыш жолу менен алынган кирешелерди легалдаштырууга (изин жашырууга), терроризмди жана массалык жок кылуу куралын каржылоого каршы аракеттенүү жөнүндө келишим долбоорун;
- Көз карандысыз мамлекеттер шериктештигине катышуучу-мамлекеттердин улуттук чарба жүргүзүүчү субъектеринин консолидацияланган финансылык отчету жөнүндө макулдашуу долбоорун;
- ЕАЭБнын финансылык рыноктор чөйрөсүндө жалпы процесстерди ишке ашыруу эрежелеринин долбоорун;
- ЕАЭБнын жалпы финансылык рыногун түзүү концепциясынын долбоорун;
- ЕАЭБге мүчө-мамлекеттердин финансылык чөйрөдөгү мыйзамдарын шайкеш келтирүү жөнүндө макулдашуу долбоорун;
- ЕАЭБге мүчө-мамлекеттер ортосундагы кредиттик таржымал маалыматтары менен алмашуу жагында өз ара иш алып барууну макулдашуу долбоорун;
- ЕАЭБге мүчө-мамлекеттердин валюталык саясаты боюнча Консультациялык кеңеш жөнүндө келишим долбоорун;
- Бирликке мүчө мамлекеттердин валюталык укуктук мамилелерин жөнгө салуу жана либералдаштыруу чараларын кабыл алуу боюнча макулдашылган ыкмалар жөнүндө келишим долбоору;
- Кылмыш жолу менен алынган кирешелерди легалдаштырууга жана терроризмди каржылоого каршы аракеттенүү боюнча Евразия тобунун (ЕАГ) эксперт-баа берүүчүлөрү тарабынан даярдалган Кыргыз Республикасынын кылмыш жолу менен алынган кирешелерди легалдаштырууга (изин жашырууга) жана террористтик же экстремисттик ишти каржылоого каршы аракеттенүү системасына өз ара баа берүү жөнүндө отчеттун биринчи жана экинчи долбоорун.

Өкмөттүн мыйзам долбоорлоруна, токтомдорунун жана буйрууларынын долбоорлоруна, Президенттин актыларына жана эл аралык келишимдерге, макулдашууларга жана башка ченемдик укуктук актылардын долбоорлоруна экспертиза жүргүзүүнүн натыйжасында корутунду чыгарылып, Улуттук банктын компетенциясына кирген маселелер боюнча сын-пикирлер жана сунуштар берилген.

Отчеттук жылы Улуттук банктын өкүлдөрү 25 ведомство аралык жумушчу топтун жана комиссиялардын төмөнкү маселелер боюнча ишине катышышты:

- Кыргыз Республикасынын Өкмөтүнүн “Жаңы доорго – кырк кадам” программасынын “10 кадам: “Жеткиликтүү кредит” иш-чаралар планы;
- Кыргыз Республикасында нак эмес төлөмдөрдүн жана эсептешүүлөрдүн үлүшүн көбөйтүү;
- 2016-2017-жылдарга Кыргыз Республикасында калктын аярлуу катмарынын жашоо деңгээлин жогорулатуу боюнча иш-чаралар планын аткаруу;
- 2018-2023-жылдарга Кыргыз Республикасын өнүктүрүү программасынын долбоорун иштеп чыгуу;
- ЕАЭБге мүчө-мамлекеттердин экономикалык өнүгүүсүнүн туруктуулугун аныктаган макроэкономикалык көрсөткүчтөрүн эсептөө ыкмасын өркүндөтүү.

Ведомстволор аралык жумушчу топтордун жана комиссиялардын ишине катышуусунун натыйжасында, Улуттук банк тарабынан анын компетенциясына кирген маселелер боюнча маалымат берилип, сунуштар киргизилген.

Ведомстволор аралык комиссияларда иш алып баруу

6.5. Ички аудит жана ички контролдук системасы

Укуктук негиз

Кыргыз Республикасынын “Кыргыз Республикасынын Улуттук банкы, банктар жана банк иштери жөнүндө” мыйзамына ылайык, Улуттук банк шайкеш ички контролдук системасына ээ болууга тийиш. Улуттук банк Башкармасы ички контролдуктун талаптагыдай системасын, ошондой эле бухгалтердик эсепке алууну жүргүзүү жол-жоболоруна контролдукту камсыздоо жана Улуттук банктын финансылык отчетун даярдоо максатында Аудит боюнча комитетти дайындайт. Улуттук банктын ички аудити Улуттук банк Башкармасына отчет берүүчү Ички аудит кызматы тарабынан жүзөгө ашырылат.

Ишкердикти жүзөгө ашыруу

Ички аудит кызматынын негизги милдеттеринен болуп, ички контролдук, тобокелдиктерди тескөө жана корпоративдик башкаруу системасынын шайкештигине жана натыйжалуулугуна көз карандысыз баа берүү, Улуттук банктын финансылык отчетуна аудит боюнча тышкы аудиторлор жана Аудит боюнча комитет менен өз ара иш алып баруу саналат.

Ички аудит кызматы бул багытта өз ишин эл аралык тажрыйбага таянуу менен алып барат.

Аудитордук текшерүүлөр 2017-жылы Ички аудит кызматынын жылдык иш планына ылайык жүзөгө ашырылган. Отчеттук мезгил ичинде Улуттук банктын негизги иш багыттары, анын ичинде макроэкономикалык талдап-иликтөө, макроэкономикалык көрсөткүчтөрдү болжолдоо, банктык эсептешүүлөрдү уюштуруу, керектөөчүлөрдүн укугун коргоо, терроризмди каржылоого жана кылмыш жолу менен алынган кирешелердин изин жашырууга каршы аракеттенүү, эл аралык кызматташуу, банктын мыйзам долбоорлоо иштери, операциялык тобокелдиктерди тескөө, ошондой эле башка багыттар боюнча ички аудитордук текшерүүлөр камсыз кылынган.

Текшерүүлөрдүн натыйжалары боюнча ички аудиторлор тарабынан ички контролдук, тобокелдиктерди тескөө жана корпоративдик башкаруу системасын өркүндөтүү боюнча тиешелүү отчеттор даярдалып, алар боюнча сунуш-көрсөтмөлөр берилген.

Жүргүзүлгөн аудитордук текшерүүлөрдүн жыйынтыктары Улуттук банктын жетекчилигине түзүмдүк бөлүмдөрдүн ишинин аларга жүктөлгөн милдеттерге жана функцияларга шайкеш келүүсү, аныкталган мыйзам бузуулар жана дал келбестиктер, проблемалуу участктор тууралуу көз карандысыз маалымат түрүндө сунушталган. Ички аудит кызматы түзүмдүк бөлүмдөр тарабынан аудитордук текшерүүлөрдүн натыйжалары боюнча сунуш-көрсөтмөлөрдүн аткарылышына үзгүлтүксүз мониторинг жүргүзүп турган.

Тышкы аудиторлор менен өз ара иш алып баруу

Ички аудит кызматы Улуттук банктын тышкы аудиторлору менен өз ара ишин координациялаган. Улуттук банктын 2016-жыл үчүн финансылык отчетуна көз карандысыз тышкы аудит “Делойт и Туш” ЖЧКсы аудитордук уюму тарабынан жүргүзүлгөн, ал эми 2017-жыл үчүн отчетко аудит тендердин натыйжасында тандалып алынган жана Кыргыз Республикасынын Жогорку Кеңеши тарабынан мыйзам талаптарына ылайык бекитилген “Грант Торнтон” ЖЧКсы аудитордук уюму тарабынан жүргүзүлгөн.

Аудит боюнча комитет менен өз ара иш алып баруу

Ички аудит кызматы Улуттук банктын Аудит боюнча комитетинин отурумдарын уюштурган жана өткөргөн. Аудит боюнча комитет үч мүчөдөн куралат: Улуттук банк Башкармасынын мүчөсү жана Улуттук банктын кызматкерлеринен болуп саналбаган эки көз карандысыз эксперт.

Улуттук банктын Аудит боюнча комитетинин негизги максатына ылайык иши Улуттук банктын финансылык отчетунун толуктугуна жана аныктыгына көзөмөл жүргүзүү, ички контролдук системасынын ишенимдүүлүгүн жана натыйжалуулугун, тышкы жана ички аудиттин көз карандысыз ишин камсыз кылуу, Кыргыз Республикасынын колдонуудагы мыйзамдарынын так сакталышы саналат.

Отчеттук мезгил ичинде комитеттин 18 отуруму өткөрүлгөн, анда комитеттин компетенциясына кирген маселелер кароого алынып, алар боюнча чечимдер кабыл алынган. Ички аудит кызматы ички жана тышкы аудиттин сунуш-көрсөтмөлөрүнүн аткарылышына жүргүзүлгөн мониторинг боюнча маалыматтарды жана ички контролдук системасына баяндаманы сунуштап турган. Аудит боюнча комитет жарым жылдык негизде өз иши тууралуу маалыматты Улуттук банк Башкармасынын кароосуна сунуштаган.

Аудит боюнча комитеттин көз карандысыз мүчөсү Жогорку Кеңештин депутаттары жана Улуттук банктын өкүлдөрү менен биргеликте тышкы аудиторду тандоо боюнча тендердик комиссиянын курамында катышкан.

Тышкы аудиторлордун көз карандысыздыгы кепилдигин камсыз кылуу максатында Аудит боюнча комитеттин мүчөлөрү “Делойт и Туш” жана “Грант Торнтон” ЖЧКларынын жоопкерчиликтүү өкүлдөрү менен жолугушуу өткөргөн. Жолугушуунун жүрүшүндө “Делойт и Туш” ЖЧКсынын өкүлдөрү тарабынан жүргүзүлгөн 2016-жыл үчүн финансылык отчетко жүргүзүлгөн тышкы аудиттин жыйынтыктары, ошондой эле 2017-жыл үчүн финансылык отчетко аудитордук текшерүү планы жана “Грант Торнтон” ЖЧКсынын өкүлдөрү тарабынан жүргүзүлгөн, отчеттук жылдын тогуз айы үчүн Улуттук банктын финансылык отчетуна алдын ала жүргүзүлгөн аудиттин натыйжалары талкууланган.

КЫРГЫЗ РЕСПУБЛИКАСЫНЫН
УЛУТТУК БАНКЫНЫН
2017-ЖЫЛ ҮЧҮН
ФИНАНСЫЛЫК ОТЧЕТУ



7-ГЛАВА. КЫРГЫЗ РЕСПУБЛИКАСЫНЫН УЛУТТУК БАНКЫНЫН 2017-ЖЫЛДЫН 31-ДЕКАБРЫНДА БҮТКӨН ЖЫЛ ҮЧҮН ФИНАНСЫ- ЛЫК ОТЧЕТУ

МАЗМУНУ

	Беттери
2017-жылдын 31-декабрында бүткөн жыл үчүн көз карандысыз аудитордун отчету	97
2017-жылдын 31-декабрында бүткөн жыл үчүн финансылык отчет:	
Финансылык абал жөнүндө отчет	100
Түшкөн пайдалар же кеткен чыгымдар жөнүндө отчет	101
Чогуу алгандагы киреше жөнүндө отчет	102
Акча каражаттарынын жылышы жөнүндө отчет	103
Өздүк капиталдагы өзгөрүүлөр тууралуу отчет	105
Финансылык отчетко карата түшүндүрмөлөр	107



«Грант Торнтон» ЖЧКсы
И.Раззаков атындагы көчө 15-үй.
720040 Бишкек, Кыргызстан
Т + 996 312 98 60 40
F + 996 312 98 60 40
E info@kg.gt.com

ОсОО Грант Торнтон
ул. Раззакова, д. 15
720040 Бишкек, Кыргызстан
Т + 996 312 98 60 40
F + 996 312 98 60 40
E info@kg.gt.com

Grant Thornton LLC
15 Razzakova str
720040 Bishkek, Kyrgyzstan
T + 996 312 98 60 40
F + 996 312 98 60 40
E info@kg.gt.com

КӨЗ КАРАНДЫСЫЗ АУДИТОРДУН АУДИТОРДУК КОРУТУНДУСУ

Кыргыз Республикасынын Улуттук банк Башкармасына:

Ой-пикир

Биз, Кыргыз Республикасынын Улуттук банкынын 2017-жылдын 31-декабрына карата финансылык абал жөнүндө, түшкөн пайдалар же кеткен чыгымдар жөнүндө чогуу алгандагы киреше жөнүндө отчеттон, өздүк капиталдагы өзгөрүүлөр тууралуу отчеттон жана көрсөтүлгөн күнү бүткөн жыл ичинде акча каражаттарынын жылышы жөнүндө отчеттон, ошондой эле эсепке алуу саясатынын негизги жоболору боюнча кыскача баяндаманы кошо алганда, финансылык отчетко карата түшүндүрмөлөрдөн турган финансылык отчетуна аудит жүргүздүк.

Биздин пикирибиз боюнча, кароого сунушталган финансылык отчетто банктын 2017-жылдын 31-декабрына карата абал боюнча финансылык абалынын бардык олуттуу аспектилер, ошондой эле көрсөтүлгөн күнү бүткөн жыл ичиндеги финансылык натыйжалар жана акча каражаттарынын жылышы, финансылык отчетко карата 2-түшүндүрмөдө чагылдырылган, финансылык отчетту даярдоо принциптерине ылайык так чагылдырылган.

Ой-пикирди билдирүү үчүн негиздер

Биз, аудитти Аудиттин эл аралык стандарттарына (МСА) ылайык жүргүздүк. Ошол стандарттарга ылайык биздин милдеттер корутундунун “Финансылык отчетко аудит жүргүзүү үчүн аудитордун жоопкерчилиги” аталышындагы бөлүгүндө чагылдырылган. Кыргыз Республикасында финансылык отчетко аудит жүргүзүү үчүн каралган талаптарга ылайык, биз Банкка көз каранды эмеспиз. Демек, ошол талаптарга ылайык этикалык башка милдеттерди аткардык. Аудиттин жүрүшүндө алынган далилдер ой-пикирди билдирүү үчүн жетиштүү жана талаптагыдай деп болжолдойбуз.

Башка маалыматтар

Жетекчилик башка маалыматтар үчүн жооп берет. Аудитордук корутунду даярдалган күнгө карата алынган башка маалыматтар Улуттук банктын 2017-жыл үчүн жылдык отчетунда камтылган маалыматтарды түшүндүрөт, бирок финансылык отчетту камтыбайт жана аудитордук корутунду финансылык отчет боюнча даярдалды.

Финансылык отчет боюнча ой-пикирдин башка маалыматтарга тиешеси жок жана биз ошол маалыматтарга карата кандай болбосун формада ишенимдүү айтылган корутунду чыгара албайбыз.

Башка маалыматтар менен таанышып чыгып, ошол маалыматтар менен финансылык отчет же аудиттин жүрүшүндө бизге маалым болгон жагдайлар ортосунда олуттуу дал келбестиктер орун алганбы жана башка маалыматтарда олуттуу бурмалоолорго жол берилгенби деген маселени кароого алуу – финансылык отчетко аудит жүргүзүүгө байланыштуу биздин милдет.

Аудитордук корутундуга чейин алынган башка маалыматтар боюнча жүргүзүлгөн иштердин негизинде ошол маалыматтарда олуттуу бурмалоолор камтылган деген тыянакка келе турган болсок, анда биз ошол фактылар тууралуу маалымдоого милдеттүүбүз. Бирок, ушул корутундуда чагылдыруу зарыл болгон эч кандай фактыларды аныктай алган жокпуз.

Финансылык отчет үчүн жетекчиликтин жоопкерчилиги

Финансылык отчетко карата 2-тиркемеде чагылдырылган, финансылык отчетту даярдоо принцибине ылайык финансылык отчеттун даярдалышы жана маалыматтардын так чагылдырылышы үчүн жетекчилик жооптуу болуп саналат. Жетекчилик бул үчүн алгылыксыз иш алып баруунун же каталарга жол берүүнүн кесепетинен олуттуу бурмалоолорду камтыбаган финансылык отчетту даярдоо үчүн зарыл болгон ички контролдук системасын жөнгө салууга тийиш.

Финансылык отчетту даярдоодо жетекчилик банктын ишин үзгүлтүксүз улантууга, зарылчылык келип чыккан шартта иш үзгүлтүксүздүгүнө тиешелүү маалыматтарды чечмелеп берүүгө жана жол берүүнү колдонуунун укукка жатпаган учурларын эске албаганда, иш үзгүлтүксүздүгү негизинде отчет түзүүгө баа берүү үчүн жоопкерчиликтүү.

Финансылык отчетко аудит үчүн аудитордун жоопкерчилиги

Финансылык отчет алгылыксыз иш-аракеттерге же каталарга жол берүү кесепетинен олуттуу бурмалоону камтыбагандыгына жеткиликтүү ишенимде болуу жана биздин ой-пикирди камтыган аудитордук корутундуну даярдоо - биздин максат. Жеткиликтүү ишенимде болуу дегенден улам, толук ишенимге ээ болууну түшүнүү зарыл. Бирок, бул Аудиттин эл аралык стандарттарына ылайык жүргүзүлгөн аудит дайыма эле олуттуу бурмалоолорду аныктоонун гарантиясы болуп саналбайт дегенди билдирет. Бурмалоолор алгылыксыз иш алып баруунун же каталарга жол берүүнүн натыйжасы болушу мүмкүн жана алар өз-өзүнчө же чогуу караганда ушул финансылык отчеттун негизинде кабыл алынган экономикалык чечимдерге таасир этишин негиздүү болжолдогон шартта гана олуттуу катары эсептелинет.

Эл аралык аудиттик стандарттарга ылайык жүргүзүлгөн аудиттин алкагында, биз кесипкөйлүк ой-жүгүртүүлөрдү жана чечмелөөлөрдү кабыл алабыз жана аудит жүргүзүлгөн аралыкта кесиптик скептицизмди сактайбыз. Мындан тышкары, биз:

а) алгылыксыз иш-аракеттердин же каталарга жол берүүнүн кесепетинен жылдык финансылык отчетто олуттуу бурмалоолорду аныктап, тобокелдиктерге баа беребиз; ошол тобокелдиктерге жооп иретинде аудитордук жол-жоболорду иштеп чыгып, аларды жүзөгө ашырабыз; ой-пикир билдирүү үчүн негиз болгон жетиштүү жана талаптагыдай далилдерди алабыз. Жогоруда белгиленген алгылыксыз иш-аракеттердин кесепетинен улам келип чыккан олуттуу бурмалоолорду аныктай албоо тобокелдиги, катага жол берүүнүн кесепетинен олуттуу бурмалоолорду аныктай албоо тобокелдигине караганда алда-канча кесепеттүү болуп саналат (жогору турат). Анткени, алгылыксыз иш алып барууда келишип алуу, атайлап жасоо, атайлап калтырып кетүү, маалыматтарды бурмаланган түрдө сунуштоо

же ички контролдук системасына баш ийбестен башка аракеттерди көрүү сыяктуу жагдайлар камтылышы мүмкүн;

б) тиешелүү жагдайларга байланыштуу аудитордук жол-жоболорду иштеп чыгуу максатында аудит үчүн мааниге ээ болгон ички контролдук системасы боюнча түшүнүк алабыз, бирок бул банктын ички контролдук системасынын натыйжалуулугу тууралуу ой-пикирди билдирүү максатын көздөбөйт;

в) колдонулуп жаткан эсепке алуу саясатынын мүнөзүнө, бухгалтердик баа берүүлөрдүн жана банк жетекчилиги тарабынан даярдалган маалыматтарды чечмелөөнүн негиздүүлүгүнө баа беребиз;

г) банк жетекчилиги тарабынан иш үзгүлтүксүздүгү боюнча жол берүүнүн укук ченемдүүлүгүнө тиешелүү тыянак чыгарабыз, ал эми алынган аудитордук далилдердин негизинде банктын өз ишин үзгүлтүксүз улантууга жөндөмдүүлүгүнө карата олуттуу шектенүүнү жараткан жагдайларга же шарттарга байланыштуу белгисиздик жагдайы орун алышы же анын жоктугу тууралуу тыянак чыгарабыз. Эгерде белгисиздик жагдайы бар деген тыянакка келе турган болсок, биз аудитордук корутундуда жылдык финансылык отчетто маалыматтардын чечмеленишине көңүл бурдурууга же маалыматты чечмелөөлөр талаптагыдай болбосо, өз пикирибизди модификациялоого тийишпиз. Биздин ой-пикирибиз келечекте орун алышы мүмкүн болгон жагдайлар же шарттар Банктын өз ишин үзгүлтүксүз улантуу жөндөмдүүлүгүнөн ажырап калышына алып келбеген шартта, аудитордук корутунду чыгарылган күнгө чейин алынган аудитордук далилдерге негизденет;

д) бүтүндөй жылдык финансылык отчеттун, анын түзүмүнүн жана маалыматтардын чечмеленишин кошо алганда, анын мазмунунун чагылдырылышына, ошондой эле жылдык финансылык отчет анда камтылган операциялардын жана иш жагдайынын так берилишин камсыз кыла алгандай сунушталгандыгына баа беребиз.

Биз, Банкты башкарууга жооп берген жактар менен өз ара маалымат алмашып, аларга башка маалыматтар менен бирге эле, пландаштырылган аудит, анын көлөмү жана мөөнөттөрү боюнча маалыматтар, аудиттин жыйынтыгы боюнча олуттуу сын-пикирлер, анын ичинде аудит жүргүзүү процессинде аныкталган ички контролдук системасында олуттуу кемчиликтер тууралуу маалыматтар менен аларды тааныштырабыз.

2018-жылдын 14-марты
“Грант Торнтон” ЖЧКсы

7.2. 2017-жылдын 31-декабрына карата финансылык абал боюнча отчет

(миң сом)

	Эскер- түүлөр	2017-жылдын 31-декабры	2016-жылдын 31-декабры
АКТИВДЕР			
Алтын	5	19 936 798	11 809 886
Кассадагы, банктардагы жана башка финансы мекемелериндеги каражаттар	6	86 782 689	89 974 925
Берилген кредиттер	7	7 519 897	7 438 576
Сатуу үчүн колдо болгон инвестициялар	8	43 009 884	34 359 544
Төлөөгө чейин кармалып туруучу инвестициялар	9	251 313	312 535
Негизги каражаттар	10	1 741 359	1 809 043
Материалдык эмес активдер		148 836	65 284
Башка активдер	11	1 718 734	1 945 210
Жыйынтыгында, активдер		161 109 510	147 715 003
МИЛДЕТТЕНМЕЛЕР			
Жүгүртүүдөгү банкноттор жана монеталар	12	91 104 265	74 838 799
Банктардын жана башка финансы мекемелеринин каражаттары	13	20 609 050	25 724 792
Кыргыз Республикасынын Өкмөтүнүн каражаттары	14	9 235 231	8 048 904
Чыгарылган карыздык баалуу кагаздар	15	5 212 268	5 243 448
Алынган кредиттер	16	925 499	1 718 629
Бөлүштүрүү тартибинде ЭВФтен алынган АКУ (СПЗ) боюнча милдеттенмелер	17	8 311 236	7 863 988
Башка милдеттенмелер		97 086	97 992
Жыйынтыгында, милдеттенмелер		135 494 635	123 536 552
КАПИТАЛ			
	18		
Уставдык капитал		2 000 000	1 000 000
Милдеттүү камдар		7 036 083	6 902 942
Алтынды жана чет өлкө валюталарын кайра баалоо боюнча кам		14 284 368	12 502 379
Сатуу үчүн колдо болгон инвестицияларды кайра баалоо боюнча кам		(6 425)	(4 007)
Бөлүштүрүлбөгөн пайда		2 300 849	3 777 137
Жыйынтыгында, капитал		25 614 875	24 178 451
Бардыгы болуп, милдеттенмелер жана капитал		161 109 510	147 715 003

Абдыгулов Т.С.
Улуттук банктын Төрагасы

2018-жылдын 14-марты

Бишкек ш.
Кыргыз Республикасы

Алыбаева С.К.
Башкы бухгалтер

2018-жылдын 14-марты

Бишкек ш.
Кыргыз Республикасы

Финансылык отчеттун 107-163-беттеринде чагылдырылган түшүндүрмөлөр анын ажырагыс бөлүгү болуп саналат.

7.3. 2017-жылдын 31-декабрында бүткөн жылдагы түшкөн пайдалар же кеткен чыгымдар жөнүндө отчет

(миң сом)

	Эскертүүлөр	2017-жылдын 31-декабрында бүткөн жыл	2016-жылдын 31-декабрында бүткөн жыл
Пайыздык кирешелер	19	1 808 795	1 746 168
Пайыздык чыгашалар	19	(220 564)	(188 833)
Таза пайыздык киреше		1 588 231	1 557 335
Комиссиялык кирешелер		62 494	50 385
Комиссиялык чыгашалар		(7 175)	(7 124)
Таза комиссиялык киреше		55 319	43 261
Активдердин баасынын түшүүсүнө камды (түзүү)/ калыбына келтирүү	20	(15 724)	11 991
Алтын жана чет өлкө валютасы менен операциялар боюнча таза пайда	21	1 860 747	3 250 599
Башка кирешелер		270 344	335 504
Таза пайыздык эмес киреше		2 115 367	3 598 094
Операциялык кирешелер		3 758 917	5 198 690
Жүгүртүүгө чыгарылган банкнотторду жана монеталарды даярдаууга кеткен чыгашалар		(308 008)	(277 962)
Административдик чыгашалар	22	(947 598)	(931 741)
Башка чыгашалар		(202 462)	(211 850)
Операциялык чыгашалар		(1 458 068)	(1 421 553)
Жыл ичинде алынган пайда		2 300 849	3 777 137

Абдыгулов Т.С.
Улуттук банктын Төрагасы

2018-жылдын 14-марты

Бишкек ш.
Кыргыз Республикасы

Алыбаева С.К.
Башкы бухгалтер

2018-жылдын 14-марты

Бишкек ш.
Кыргыз Республикасы

Финансылык отчеттун 107-163-беттеринде чагылдырылган түшүндүрмөлөр анын ажырагыс бөлүгү болуп саналат

7.4. 2017-жылдын 31-декабрында бүткөн жылдагы чогуу алгандагы киреше жөнүндө отчет

(миң сом)

	2017-жылдын 31- декабрында бүткөн жыл	2016-жылдын 31- декабрында бүткөн жыл
Жыл ичинде алынган пайда	2 300 849	3 777 137
Түшкөн пайдалар же кеткен чыгымдар жөнүндө отчеттун курамында кайра классификацияланышы мүмкүн болгон статьялар		
Чет өлкө валюталарын жана алтынды кайра баалоо камы:		
- чет өлкө валютасындагы активдерди жана милдеттенмелерди, алтынды кайра баалоодон таза пайда	3 476 149	(10 158 958)
- чет өлкө валютасы жана алтын менен операциялардан алынган, пайданын же чыгымдын курамына которулган таза пайда	(1 694 160)	(2 815 141)
Сатуу үчүн колдо болгон инвестициялардан таза пайда (чыгым)	(2 418)	27 083
Жыл ичинде башка чогуу алгандагы финансылык натыйжа	1 779 571	(12 947 016)
Жыйынтыгында, жыл ичинде чогуу алгандагы финансылык натыйжа	4 080 420	(9 169 879)

Абдыгулов Т.С.
Улуттук банктын Төрагасы

2018-жылдын 14-марты

Бишкек ш.
Кыргыз Республикасы

Алыбаева С.К.
Башкы бухгалтер

2018-жылдын 14-марты

Бишкек ш.
Кыргыз Республикасы

Финансылык отчеттун 107-163-беттеринде чагылдырылган түшүндүрмөлөр анын ажырагыс бөлүгү болуп саналат

7.5. 2017-жылдын 31-декабрында бүткөн жыл ичинде акча каражаттарынын жылышы жөнүндө отчет

(миң сом)

Эскертүүлөр	2017-жылдын 31-декабрында бүткөн жыл	2016-жылдын 31-декабрында бүткөн жыл
ОПЕРАЦИЯЛЫК ИШТЕН АКЧА КАРАЖАТТАРЫНЫН ЖЫЛЫШЫ		
Пайыздар жана алынган комиссиялык төлөмдөр	1 289 552	2 083 518
Пайыздар жана төлөнгөн комиссиялык төлөмдөр	(175 630)	(129 495)
Чет өлкө валютасы менен операциялар боюнча өздөштүрүлгөн (реализацияланган) пайда	62 218	435 459
Башка кирешелер	269 244	226 503
Эмгек акы боюнча чыгашалар	(528 708)	(522 226)
Жүгүртүүгө чыгарылган банкнотторду жана монеталарды даярдатууга кеткен чыгашалар	(324 094)	(229 198)
Административдик чыгашалар	(459 702)	(439 312)
Операциялык активдердин жана милдеттенмелердин өзгөрүүсүнө чейинки операциялык иштен акча каражаттарынын агылып кириши	132 880	1 425 249
Операциялык активдердин (көбөйүүсү)/ азаюусу		
Алтын	(6 051 933)	(976 369)
Банктардагы жана башка финансы мекемелериндеги каражаттар	9 232 838	(8 341 930)
Берилген кредиттер	(7 364 977)	(1 505 544)
Сатуу үчүн колдо болгон инвестициялар	(106 821)	(5 179 350)
Башка активдер	(253 978)	(736 129)
Операциялык милдеттенмелердин көбөйүүсү / (азаюусу)		
Жүгүртүүдөгү банкноттор жана монеталар	16 265 465	16 440 784
Банктардын жана башка финансы мекемелеринин каражаттары	(5 084 688)	7 372 321
Кыргыз Республикасынын Өкмөтүнүн каражаттары	(1 722 130)	(10 993 668)
Операциялык иштин жүрүшүндө чыгарылган карыздык балуу кагаздар	(31 180)	3 117 419
Башка милдеттенмелер	(17 727)	(419)
Операциялык иштен акча каражаттарынын таза агылып кирүүсү	4 997 749	622 364

Финансылык отчеттун 107-163-беттеринде чагылдырылган түшүндүрмөлөр анын ажырагыс бөлүгү болуп саналат

7.5. 2017-жылдын 31-декабрында бүткөн жыл ичинде акча каражаттарынын жылышы жөнүндө отчет (уландысы)

(миң сом)

Эскертүүлөр	2017-жылдын 31-декабрында бүткөн жыл	2016-жылдын 31-декабрында бүткөн жыл
ИНВЕСТИЦИЯЛЫК ИШТЕН АКЧА КАРАЖАТТАРЫНЫН ЖЫЛЫШЫ		
Негизги каражаттарга жана материалдык эмес активдерге ээ болуу	(185 788)	(332 171)
Төлөөгө чейин кармалып турган инвестициялардын ордун жабуудан түшүүлөр	64 352	1 072 800
Төлөөгө чейин кармалып турган инвестициялардан алынган пайыздар	16 140	70 718
Алынган дивиденддер	1 184	1 401
Инвестициялык иштен акча каражаттарынын таза агылып кириши/(агылып чыгышы)	(104 112)	812 748
ФИНАНСЫЛЫК ИШТЕН АКЧА КАРАЖАТТАРЫНЫН ЖЫЛЫШЫ		
Алынган кредиттердин ордунун жабылышы	(875 082)	(906 123)
Финансылык иштен акча каражаттардын таза агылып чыгышы	(875 082)	(906 123)
Акча каражаттарынын жана алардын эквиваленттеринин таза көбөйүүсү	4 018 555	528 989
Чет өлкө валюта курстарынын өзгөрүүсүнүн акча каражаттарына жана алардын эквиваленттерине тийгизген таасири	1 319 383	(7 359 614)
Жыл башына карата акча каражаттар жана алардын эквиваленттери	49 144 007	55 974 632
Жылдын акырына карата акча каражаттар жана алардын эквиваленттери (6-түшүндүрмө)	54 481 945	49 144 007

Абдыгулов Т.С.
Улуттук банктын Төрагасы

2018-жылдын 14-марты

Бишкек ш.
Кыргыз Республикасы

Алыбаева С.К.
Баикы бухгалтер

2018-жылдын 14-марты

Бишкек ш.
Кыргыз Республикасы

Финансылык отчеттун 107-163-беттеринде чагылдырылган түшүндүрмөлөр анын ажырагыс бөлүгү болуп саналат

7.6. 2017-жылдын 31-декабрында бүткөн жыл ичинде өзгөрүүлөр тууралуу отчет
(миң сом)

	Уставдык капитал	Милдеттүү кам	Алтынды жана чет өлкө валюталарын кайра баалоо боюнча кам	Сатуу үчүн колдо болгон инвестицияларды кайра баалоо боюнча кам	Бөлүштүрүлбөгөн пайда	Жыйынтыгында
2016-жылдын 1-январына карата калдык	1 000 000	4 940 164	25 476 478	(31 090)	6 542 591	37 928 143
Жыйынтыгында, чогуу алгандагы финансылык натыйжа						
Жыл ичинде алынган пайда	-	-	-	-	3 777 137	3 777 137
Башка чогуу алгандагы финансылык натыйжа						
Сатуу үчүн колдо болгон инвестициялардан таза пайда	-	-	-	27 083	-	27 083
Чет өлкө валютасындагы активдерди жана милдеттенмелерди, алтынды кайра баалоодон чыгым	-	-	(10 158 958)	-	-	(10 158 958)
Чет өлкө валютасы жана алтын менен операциялар боюнча, пайданын же чыгымдын курамына которулган таза пайда	-	-	(2 815 141)	-	-	(2 815 141)
Жыйынтыгында, чогуу алгандагы финансылык натыйжа	-	-	(12 974 099)	27 083	-	(12 947 016)
Жыйынтыгында, жыл ичинде чогуу алгандагы финансылык натыйжа						
Түздөн-түз капитал курамында чагылдырылган операциялар						
Өткөн жылдын пайдасын мамлекеттик бюджетке бөлүштүрүү	-	-	-	-	(4 579 813)	(4 579 813)
Милдеттүү камга которуу	-	1 962 778	-	-	(1 962 778)	-
Жыйынтыгында, түздөн-түз капитал курамында чагылдырылган операциялар						
	-	1 962 778	-	-	(6 542 591)	(4 579 813)
2016-жылдын 31-декабрына карата калдык	1 000 000	6 902 942	12 502 379	(4 007)	3 777 137	24 178 451

7.6. 2017-жылдын 31-декабрында бүткөн жыл ичинде өздүк капиталдагы өзгөрүүлөр тууралуу отчет (уландысы)

(миң сом)

	Уставдык капитал	Милдеттүү кам	Алтынды жана чет өлкө валюталарын кайра баалоо боюнча кам	Сатуу үчүн колдо болгон инвестицияларды кайра баалоо боюнча кам	Бөлүштүрүлбөгөн пайда	Жыйын-тыгында
2017-жылдын 1-январына карата калдык	1 000 000	6 902 942	12 502 379	(4 007)	3 777 137	24 178 451
Жыйынтыгында, чогуу алгандагы финансылык натыйжа						
Жыл ичинде алынган пайда	-	-	-	-	2 300 849	2 300 849
Банка чогуу алгандагы финансылык натыйжа						
Сатуу үчүн колдо болгон инвестициялардан таза чыгым	-	-	-	(2 418)	-	(2 418)
Чет өлкө валютасындагы активдерди жана милдеттенмелерди, алтынды кайра баалоодон пайда	-	-	3 476 149	-	-	3 476 149
Чет өлкө валютасы жана алтын менен операциялар боюнча, пайданын же чыгымдын курамына которулган таза пайда	-	-	(1 694 160)	-	-	(1 694 160)
Жыйынтыгында, чогуу алгандагы финансылык натыйжа	-	-	1 781 989	(2 418)	-	1 779 571
Жыйынтыгында, жыл ичинде чогуу алгандагы финансылык натыйжа						
Түздөн-түз капитал курамында чагылдырылган операциялар						
Өткөн жылдын пайдасын мамлекеттик бюджетке бөлүштүрүү	-	-	-	-	(2 643 996)	(2 643 996)
Уставдык капиталды толуктоо	1 000 000	(1 000 000)	-	-	-	-
Милдеттүү камга которуу	-	1 133 141	-	-	(1 133 141)	-
Жыйынтыгында, түздөн-түз капитал курамында чагылдырылган операциялар	1 000 000	133 141	-	-	(3 777 137)	(2 643 996)
2017-жылдын 31-декабрына карата калдык	2 000 000	7 036 083	14 284 368	(6 425)	2 300 849	25 614 875

Абдыгулов Т.С.

Улуттук банктын Төрагасы

2018-жылдын 14-марты, Бишкек ш.

Кыргыз Республикасы

Алыбаева С.К.

Башкы бухгалтер

2018-жылдын 14-марты, Бишкек ш.

Кыргыз Республикасы

Финансылык отчеттун 107-163-беттеринде чагылдырылган түшүндүрмөлөр анын ажырагыс бөлүгү болуп саналат

7.7. 2017-жылдын 31-декабрында бүткөн жыл үчүн финансылык отчетко карата түшүндүрмөлөр

(миң сом)

1 НЕГИЗГИ ЖОБОЛОР

(а) Уюм жана анын негизги иши

Кыргыз Республикасынын Улуттук банкы (мындан ары “Улуттук банк”) Кыргыз Республикасынын Мамлекеттик банкынын укугу өткөн мекеме болуп саналат, 1992-жылдын 12-декабрында “Кыргыз Республикасынын Улуттук банкы жөнүндө” мыйзамдын кабыл алынышына байланыштуу Кыргыз Республикасынын Улуттук банкы аталышына ээ болгон. Кыргыз Республикасынын Жогорку Кеңеши (парламент) 2016-жылдын 16-декабрында “Кыргыз Республикасынын Улуттук банкы, банктар жана банк иштери жөнүндө” мыйзамды кабыл алып, учурда Улуттук банктын ишин ал аркылуу жөнгө салып келет.

Кыргыз Республикасында баанын жалпы деңгээлинин туруктуулугун камсыз кылуу Улуттук банктын негизги иш максатынан болуп саналат. Ушул негизги максатты жүзөгө ашыруу үчүн: мамлекеттин акча-кредит саясатын аныктоо жана жүргүзүү; төлөм системасын жана банктар аралык төлөмдөрдү натыйжалуу өнүктүрүүгө өбөлгө түзүү; банкнотторду жана монеталарды жүргүртүүгө чыгаруу; эл аралык валюта камдарын тескөөгө алуу; коммерциялык банктардын ишин жөнгө салуу жана көзөмөлдөө; мыйзамдарга ылайык банк ишин жана айрым башка финансы-кредит уюмдарынын ишин лицензиялоо милдеттери Улуттук банкка жүктөлгөн. Улуттук банк Кыргыз Республикасынын Өкмөтүнүн финансылык агенти катары да иш алып барат.

Улуттук банктын юридикалык дареги: Кыргыз Республикасы, 720001, Бишкек ш., Чүй пр. 168.

2017 жана 2016-жылдардын 31-декабрына карата абал боюнча Кыргыз Республикасынын региондорунда Улуттук банктын беш областтык башкармалыгы жана бир өкүлчүлүгү иштеп турган.

2017 жана 2016-жылдардын 31-декабрына карата абал боюнча Улуттук банктын кызматкерлеринин жалпы саны, тиешелүүлүгүнө жараша 664 жана 692 адамды түзгөн.

Улуттук банк анда 100 пайыздык үлүшкө ээ болгон “Кыргыз инкассациясы” ЖАК анын туундуу уюму болуп саналат. Мындан тышкары, Улуттук банк “Банктар аралык процессинг борбору” ЖАК ассоциацияланган компаниясына инвестицияга ээ. Улуттук банктын отчетуна анчалык деле таасир эте албагандыктан “Кыргыз инкассациясы” жана “Банктар аралык процессинг борбору” ЖАКтын финансылык отчеттору Улуттук банктын финансылык отчетуна консолидацияланбайт.

Финансылык отчет Улуттук банк Башкармасында 2018-жылдын 14-мартында бекитилген.

1 НЕГИЗГИ ЖОБОЛОР, УЛАНДЫСЫ

(б) Операциялык чөйрө

Кыргыз Республикасында акыркы жылдары саясий, экономикалык жана социалдык өзгөрүүлөр жүрүүдө. Рыногу жаңыдан калыптанып келе жаткан өлкөлөрдүн катарына кирген Кыргыз Республикасы азырынча экономикасы кыйла өнүккөн өлкөлөргө мүнөздүү болгон коммерциялык жана жөнгө салуучу өнүккөн инфраструктурага жетиштүү деңгээлде ээ боло албай келет. Ушундан улам, республикада ишке ашырылып жаткан финансылык-чарбалык иштер, рынок экономикасы шартында өнүгүп жаткан өлкөлөр үчүн мүнөздүү болбогон тобокелдиктер менен коштолууда. Республиканын экономикасы эл аралык капитал рынокторунда орун алып турган туруксуз жагдайлардын таасирине да дуушарланууда. Орун алып турган белгисиздик жагдайларынын келечекте аныкталышы натыйжасында келип чыгышы мүмкүн болгон кандайдыр бир корректировкалоолор, бул финансылык отчетто камтылбайт. Корректировкалоолор келип чыккан шартта алар Улуттук банктын ошол мезгил үчүн финансылык отчетунда чагылдырылат жана маалым болгон шартта гана аларга баа берүүгө мүмкүн болот.

2 ФИНАНСЫЛЫК ОТЧЕТТУ ДАЯРДООНУН НЕГИЗГИ ПРИНЦИПТЕРИ

(а) ФОЭСке ылайык келүү жөнүндө билдирүү

Улуттук банк төмөндө баяндалган мыйзамдарда белгиленген модификацияларды эске албаганда, “Кыргыз Республикасынын Улуттук банкы, банктар жана банк иши жөнүндө” мыйзам талабына ылайык өзү үчүн Финансылык отчеттун эл аралык стандарттары боюнча комитет (КМСФО) тарабынан сунушталган финансылык отчеттун эл аралык стандарттарына жана Финансылык отчеттун эл аралык стандарттарын чечмелөө боюнча комитеттин (КИМСФО) чечмелөөлөрүнө негизденген эсепке алуу саясатын, ошондой эле бухгалтердик эсепке алуу ыкмаларын белгилейт.

Алтын рыноктук наркында эсепке алынат. Ал эми алтынды жана чет өлкө валютасындагы активдерди жана милдеттенмелерди кайра баалоодон жалпы таза өздөштүрүлбөгөн (реализацияланбаган) пайда түздөн-түз өздүк капитал курамында таанылат. Алтынды жана чет өлкө валютасындагы активдерди жана милдеттенмелерди учурдагы рыноктук баада кайра баалоодон өздөштүрүлбөгөн жалпы таза чыгым, түшкөн пайдалар жана кеткен чыгымдар отчетунда, өткөн мезгилдердин таза өздөштүрүлбөгөн пайдасынан ашкан бөлүгүндө таанылат. Мындай болбосо ал түздөн-түз капиталдагы чогуу алгандагы башка кирешени азайтат. Алтынды жана чет өлкө валютасындагы активдерди, милдеттенмелерди таанууну токтотуу учурунда мурда капиталдын курамында таанылган топтолгон пайда же чыгым, түшкөн пайдалар жана кеткен чыгымдар отчетунда, аталган активдердин жана милдеттенмелердин колдонуудан калуусунун орточо алынган коэффициентин эске алуу менен таанылат.

Бул финансылык отчет Улуттук банк Башкармасы тарабынан 2003-жылдын 10-декабрында бекитилген, бир катар түзөтүүлөр, анын ичинде акыркы түзөтүү 2017-жылдын 27-декабрында киргизилген, борбордук банктын иш мүнөзүнө ылайыктуу катары каралган эсепке алуу саясатына ылайык, борбордук банктын финансылык абалын, анын иш натыйжаларын так чагылдыруу максатында даярдалган.

2 ФИНАНСЫЛЫК ОТЧЕТТУ ДАЯРДООНУН НЕГИЗГИ ПРИНЦИПТЕРИ, УЛАНДЫСЫ

(б) Наркты аныктоо базасы

Финансылык отчет, алардын өзгөрүүсү бир мезгил ичиндеги пайданын же чыгымдын курамында чагылдырылган, адилет наркы боюнча бааланган 1) алтынды, 2) финансылык инструменттерди жана 3) адилет наркы боюнча чагылдырылган сатуу үчүн колдо болгон инвестицияларды эске албаганда, айкын сарптоолор боюнча эсепке алуу принциптерине ылайык даярдалган.

(в) Функционалдык валюта жана финансылык отчеттун маалыматтарын чагылдырган валюта

Улуттук банктын функционалдык валютасы болуп кыргыз сому саналат. Кыргыз Республикасынын улуттук валютасы катары сом, банк жүргүзгөн көпчүлүк операциялардын жана банктын ишине таасир эткен башка жагдайлардын экономикалык маңызын толук чагылдыра алат. Кыргыз сому ошондой эле, ушул финансылык отчеттун маалыматтарын чагылдырган валюта да болуп эсептелет.

Финансылык маалыматтар сом түрүндө берилген жана миңге чейин тегеректелген.

(г) Кесипкөйлүк ой-пикирлерге, эсептик баа берүүлөргө жана жол берүүлөргө таянуу

Жетекчилик, активдердин жана милдеттенмелердин чагылдырылышына жана ушул отчетту даярдоодо шарттуу активдердин жана милдеттенмелердин чечмеленишине карата бир катар баа берүүлөрдү жана болжолдоолорду пайдаланат. Айкын натыйжалар көрсөтүлгөн баа берүүлөрдөн айырмаланышы мүмкүн. Жетекчиликтин пикири боюнча, ушул финансылык отчетту даярдоодо кесипкөйлүк ой-пикирлерди же эсептик баа берүүлөрдү талап кылган олуттуу чөйрө жок.

3 ЭСЕПКЕ АЛУУ САЯСАТЫНЫН НЕГИЗГИ ЖОБОЛОРУ

Эсепке алуу саясатынын мындан ары баяндалган жоболору, ушул финансылык отчетто чагылдырылган бардык отчеттук мезгилдерде ырааттуу колдонулат.

(а) Алтын

Бул жерде чет өлкө банктарындагы эсептерде жайгашкан жана Улуттук банктын сактоо жайындагы good delivery статусуна ээ алтын куйма түрүндөгү баалуу металл (алтын) чагылдырылган. Алтын финансылык отчетто рыноктук наркы боюнча эсепке алынат. Рыноктук нарк Баалуу металлдар рыногунун Лондон ассоциациясы тарабынан отчеттук күнгө чейинки күнү белгиленген фиксингдин негизинде аныкталат. Алтынды рыноктук наркы боюнча кайра баалоодон түшкөн пайда, капиталдагы чогуу алгандагы башка кирешенин курамында түздөн-түз чагылдырылат. Кайра баалоодон чыгым, түшкөн пайдалар же кеткен чыгымдар отчетунда, капитал эсептериндеги чогуу алгандагы башка кирешелер курамында таанылган, кайра баалоодон мурдатан топтолуп келген кирешелерден ашкан сумма чегинде чагылдырылат. Алтынга тиешелүү өздөштүрүлгөн пайда же чыгым, түшкөн пайдалар же кеткен чыгымдар отчетунда эске алынат.

3 ЭСЕПКЕ АЛУУ САЯСАТЫНЫН НЕГИЗГИ ЖОБОЛОРУ, УЛАНДЫСЫ

(б) Чет өлкө валютасындагы операциялар

Чет өлкө валютасындагы операциялар Улуттук банктын тиешелүү функционалдык валютасына операциялар ишке ашырылган күнү колдонулган валюта курсу боюнча которулат. Отчеттук күнгө карата чет өлкө валютасында туюндурулган акчалай активдер жана милдеттенмелер, отчеттук күнү күчүндө турган валюта курсу боюнча функционалдык валютага которулат. Чет өлкө валютасында туюндурулган акчалай активдер жана милдеттенмелер менен операциялардан түшкөн пайда же чыгым, бир мезгилдин башталышына карата абал боюнча функционалдык валютадагы, натыйжалуу пайыздык чен боюнча чегерилген пайыздардын өлчөмүнө корректировкаланган амортизациялык нарк менен бир мезгил ичиндеги төлөөлөрдүн жана отчеттук мезгилдин акырына карата валюта курсу боюнча функционалдык валютага которулган, чет өлкө валютасындагы амортизациялык нарк ортосундагы айырманы түшүндүрөт. Чет өлкө валютасында туюндурулган, адилет наркы боюнча бааланган акчалай эмес активдер жана милдеттенмелер, адилет наркты аныктоо күнүнө карата күчүндө турган валюта курсу боюнча функционалдык валютага которулат. Чет өлкө валютасына которуунун натыйжасында келип чыккан курстук айырма, капиталдын курамындагы чогуу алгандагы башка киреше катары чагылдырылат. Кайра баалоодон чыгымдар түшкөн пайдалар же кеткен чыгымдар отчеттунда, чогуу алгандагы башка кирешелер курамында таанылган, кайра баалоодон мурдатан топтолуп келген кирешелерден ашкан сумма чегинде чагылдырылат. Чет өлкө валютасында туюндурулган жана айкын сарптоолор боюнча чагылдырылган акчалай эмес активдер жана милдеттенмелер, операция ишке ашырылган күнгө карата күчүндө турган валюта курсу боюнча функционалдык валютага которулат. Чет өлкө валютасындагы операциялардан өздөштүрүлгөн пайда же чыгым түшкөн пайдалар же кеткен чыгымдар отчеттунда чагылдырылат.

Алмашуу курстары

2017 жана 2016-жылдардын 31-декабрына карата абал боюнча финансылык отчетторду даярдоодо Улуттук банк тарабынан колдонулган алмашуу курстары төмөндө келтирилген:

	<u>2017-жылдын 31-декабры</u>	<u>2016-жылдын 31-декабры</u>
- Сом/АКШ доллары	68,8395	69,2301
- Сом/евро	82,5936	72,8439
- Сом/атайы карыз алышуу укугу	97,9656	92,7744
- Сом/канада доллары	55,0152	51,3139
- Сом/австралия доллары	53,8477	49,9703
- Сом/англия фунт стерлинги	93,1320	85,0769
- Сом/кытай юаны	10,5900	9,9647
- Сом/норвегия кронасы	8,3854	8,0189
- Сом/ алтындын трой унциясы	90 517,0586	80 244,6089

(в) Акча каражаттары жана алардын эквиваленттери

Кассада турган улуттук валютадагы акча каражаттар жүгүртүүдөгү банкноттор жана монеталар суммасынан алынып салынат.

Акча агымын аныктоо максатында, акча каражаттар жана алардын эквиваленттери кассадагы чет өлкө валютасындагы акча каражаттарын, банктардагы бош калдыктарды (“ностро” түрүндөгү эсептерди) камтыйт.

3 ЭСЕПКЕ АЛУУ САЯСАТЫНЫН НЕГИЗГИ ЖОБОЛОРУ, УЛАНДЫСЫ

(г) Финансылык инструменттер

Адилет наркы боюнча бааланган, алардын өзгөрүүсү бир мезгил ичинде түшкөн пайдалар же чыгымдардын курамында чагылдырылган финансылык инструменттер финансылык активдерди же милдеттенмелерди түшүндүрүп, алар төмөнкү жагдайлардан улам келип чыгат:

- сатылып алынат же эң башкысы, жакынкы келечекте сатуу же сатып алуу максатында келип чыгат;

- биргелешип тескөөгө алынган жана ал боюнча кыска аралыкта пайда алынышы мүмкүндүгү далилденген идентификацияланган финансылык инструменттер портфелинин бөлүгү болуп саналат;

- туунду инструмент болуп саналат (хеджирлөө инструменти катары түзүлгөн жана иш жүзүндө колдонулган туунду финансылык инструменттерди эске албаганда); же

- өзгөрүүсү баштапкы таануу учурунда бир мезгил ичиндеги пайданын же чыгымдын курамында чагылдырылган, адилет наркы боюнча баалангандар категориясында аныкталгандар болуп саналса.

Улуттук банк финансылык активдерди жана финансылык милдеттенмелерди, эгерде төмөнкү шарттардын бири аткарылган болсо, алар боюнча өзгөрүүлөр бир мезгил ичиндеги пайданын же чыгымдын курамында чагылдырылган, адилет наркы боюнча баалангандар категориясында классификациялашы мүмкүн:

- активдерди же милдеттенмелерди тескөө, аларга баа берүү жана ички отчеттордо чагылдыруу адилет нарктын негизинде жүзөгө ашырылат;

- мындай ыкма бухгалтердик эсепке алууга ылайык келбөө учурларын толугу менен же кыйла четтетет, алар башкача да болушу мүмкүн; же

- актив же милдеттенме тизмектелген туунду финансылык инструменттерди камтыйт, алар акча каражаттарынын агымын олуттуу өзгөртөт, эгерде алар орун албаса, келишим боюнча келип чыгышы ыктымал.

3 ЭСЕПКЕ АЛУУ САЯСАТЫНЫН НЕГИЗГИ ЖОБОЛОРУ, УЛАНДЫСИ

(г) Финансылык инструменттер, уландысы

Соода үчүн каралган, алгылыктуу адилет наркка ээ бардык туунду финансылык инструменттер финансылык отчетто актив катары чагылдырылат. Соода үчүн каралган, терс адилет наркка ээ бардык туунду финансылык инструменттер финансылык отчетто милдеттенмелер катары чагылдырылат. Жетекчилик баштапкы таануу учурунда финансылык инструмент чегерилүүгө тийиш болгон категорияны аныктайт. Туунду финансылык инструменттер жана баштапкы таануу учурунда алардын өзгөрүүсү бир мезгил ичиндеги пайдалар же чыгымдар курамында чагылдырылып, адилет наркы боюнча бааланган категорияга чегерилген финансылык инструменттер, алардын өзгөрүүсү бир мезгил ичиндеги пайданын же чыгымдын курамында чагылдырылган, адилет наркы боюнча бааланган финансылык инструменттер категориясынан реклассификацияланбайт. Эгерде финансылык активдер кредиттер жана дебитордук карыздар аныктамасына жооп берсе, алардын өзгөрүүсү бир мезгил ичиндеги пайдалар же чыгымдардын курамында чагылдырылган, адилет наркы боюнча бааланган финансылык инструменттер категориясынан же Улуттук банк жакынкы келечекте же алардын төлөө мөөнөтү келип жеткенге чейин ошол активдерди кармап турууга ниеттенип жана ага мүмкүнчүлүгү болсо, сатуу үчүн колдо болгон активдер категориясынан реклассификацияланышы мүмкүн. Башка финансылык инструменттер, алардын өзгөрүүсү бир мезгил ичиндеги пайда же чыгымдын курамында чагылдырылган, адилет наркы боюнча бааланган финансылык инструменттер категориясынан айрым учурларда гана реклассификацияланышы мүмкүн. Адаттагыдан башка, бир жолу болуп өтүүчү, жакынкы келечекте кайталанышы арсар болгон жагдайларды, сейрек кездешүүчү учур катары кароо зарыл.

Улуттук банк төмөнкүлөрдү жүзөгө ашырууну көздөп жаткандарды эске албаганда, *кредиттер жана дебитордук карыздар, жигердүү иштеп жаткан рынокто котировкаланбаган, катталган же аныкталган төлөмдөрү менен туунду эмес финансылык активдерди түшүндүрөт:*

- дароо же жакынкы келечекте сатууга ниеттенип жаткандарды;
- баштапкы таануу учурунда алардын өзгөрүүсү бир мезгил ичиндеги пайданын же чыгымдын курамында чагылдырылган, адилет наркы боюнча баалангандар категориясында аныктагандарды;
- баштапкы таануу учурунда сатуу үчүн колдо болгон категорияда аныктагандарды; же
- Улуттук банк алар боюнча кредиттин баасынын түшүүсүнөн башка себептерден улам, алгач ишке ашырылган бардык инвестициялардын ордун жаба албашы мүмкүн.

Төлөөгө чейин кармалып туруучу инвестициялар, Улуттук банк төмөндө келтирилген учурларды эске албаганда, аларды төлөө мөөнөтү келип жеткенге чейин кармап турууга ниеттенген жана ага мүмкүнчүлүгү болгон, катталган же аныкталган төлөмдөрү, ошондой эле катталган төлөө мөөнөтү менен туунду эмес финансылык активдерди түшүндүрөт:

- Улуттук банк баштапкы таануу учурунда, пайда же чыгым аркылуу адилет наркы боюнча бааланган категориясында классификациялагандарды;
- Улуттук банк сатуу үчүн колдо болгондор категориясында аныктагандарды; же
- кредиттер жана дебитордук карыздар аныктамасына ылайык келгендерди.

Сатуу үчүн колдо болгон инвестициялар, сатуу үчүн колдо болгон категориясында аныкталган же кредиттер жана дебитордук карыздар, төлөөгө чейин кармалып туруучу инвестициялар же алардын өзгөрүүсү бир мезгил ичиндеги пайда же чыгым курамында чагылдырылган, адилет наркы боюнча бааланган финансылык инструменттер аныктамасына кирбеген, туунду эмес финансылык активдерди түшүндүрөт.

3 ЭСЕПКЕ АЛУУ САЯСАТЫНЫН НЕГИЗГИ ЖОБОЛОРУ, УЛАНДЫСЫ

(г) Финансылык инструменттер, уландысы

(i) *Финансылык инструменттердин финансылык отчетто таанылышы*

Финансылык активдер жана финансылык милдеттенмелер, Улуттук банк келишим боюнча тиешелүү финансылык инструменттерге карата тарап катары иш алып барган шартта Улуттук банктын финансылык абал жөнүндө отчетунда чагылдырылат. Улуттук банк, финансылык активдерди жана милдеттенмелерди утурумдук мүнөзгө ээ экендигинен улам, бүтүмгө келишилген күн боюнча чагылдырат.

(ii) *Финансылык инструменттердин наркын баалоо*

Финансылык актив же милдеттенме алгач адилет наркы боюнча бааланат плюс эгерде алардын өзгөрүүсү бир мезгил ичинде алынган пайданын же чыгымдын курамында чагылдырылган, адилет наркы боюнча эмес бааланган финансылык активдер же милдеттенмелер, финансылык активдерди же милдеттенмелерди сатып алууга же чыгарууга чегерилген бүтүмдөр боюнча түздөн-түз сарптоолор.

Активдер болуп саналган туунду финансылык инструменттерди кошо алганда, финансылык активдерди баштапкы таануудан кийин алар төмөнкүлөрдү эске албаганда, сатуунун же башка негизде колдонуудан калуунун натыйжасында бүтүмдөр боюнча келип чыгышы мүмкүн болгон кандайдыр бир сарптоолорду эсептен алып салуусуз адилет наркы боюнча бааланат:

- натыйжалуу пайыздык чен ыкмасын колдонуу менен амортизацияланган наркы боюнча бааланган кредиттер жана дебитордук карыздар;

- натыйжалуу пайыздык чен ыкмасын колдонуу менен амортизацияланган нарк боюнча бааланган, төлөөгө чейин кармалып туруучу инвестициялар;

- активдүү иш алып барган рынокто рыноктук котировкаларга ээ болбогон, адилет наркын жетиштүү деңгээлде ишеним менен аныктоо мүмкүн болбогон үлүштүк инструменттерге инвестициялар.

Адилет наркы боюнча бааланган, алардын өзгөрүүсү бир мезгил ичиндеги пайда же чыгым курамында чагылдырылган финансылык милдеттенмелерди жана адилет наркы боюнча чагылдырылган, таанууну токтотуу критерийлерине жооп бербеген финансылык активди которуу учурунда келип чыккан финансылык милдеттенмелерди эске албаганда, бардык финансылык милдеттенмелер амортизацияланган наркы боюнча бааланат.

Финансылык активдин же милдеттенменин амортизацияланган наркы, ал боюнча финансылык актив же милдеттенме баштапкы таануу учурунда бааланган, баштапкы таанылган нарк менен натыйжалуу пайыздык чен ыкмасын колдонуу аркылуу аныкталган, төлөө учурундагы нарк ортосундагы айырманын топтолгон амортизациясынын өлчөмүнө корректировкаланган карыздын негизги суммасын төлөөнү, ошондой эле баанын түшүүсүнөн чыгымдарды эсептен алып салуу менен баштапкы таануу учурунда бааланган наркты түшүндүрөт. Сый акы жана дисконттор өлчөмү, ошондой эле бүтүмдөр боюнча сарптоолордун суммасы тиешелүү инструменттин баланстык наркына кошулуп, ошол инструменттин натыйжалуу пайыздык ченине жараша амортизацияланат.

3 ЭСЕПКЕ АЛУУ САЯСАТЫНЫН НЕГИЗГИ ЖОБОЛОРУ, УЛАНДЫСЫ

(г) Финансылык инструменттер, уландысы

(iii) Адилет нарк боюнча баа берүү принциби

Адилет нарк, активдерди сатуу учурунда алынышы же рынок катышуучулары ортосунда өз эрки боюнча операцияларды жүргүзүү учурунда баалоо күнүнө карата милдеттенмелерди өткөрүлүп берилиши шартында төлөнүшү мүмкүн болгон бааны түшүндүрөт.

Улуттук банк инструменттин адилет наркын негизги рыноктогу ошол инструменттин котировкаларын пайдалануу менен баалоого аракеттенет, ал эми негизги рынок жок болсо, ошол актив же милдеттенме үчүн эң эле алгылыктуу болгондорду пайдаланат.

Эгерде бааны түздөн-түз байкоого алуу аркылуу аныктоо мүмкүн эмес болсо, Улуттук банк адилет наркты баа берүүнүн башка ыкмасын колдонуу менен аныктайт. Баа берүү ыкмаларында бирин-бири жакшы билген, мындай бүтүмгө келишүүгө чындап ниеттенген, бири-биринен көз карандысыз тараптар тарабынан (эгерде болгон болсо) жакында эле ишке ашырылган бүтүмдөргө карата маалыматтарды, маңызы боюнча ушундай эле инструменттердин адилет наркына шилтемелерди, акча каражаттарынын дисконттолгон агымына жүргүзүлгөн талдап-иликтөөлөрдү, ошондой эле опциондордун наркына баа берүү үлгүлөрүн камтыйт. Баа берүүнүн тандалып алынган ыкмаларында рыноктук маалыматтарды мүмкүн болушунча колдонуп, Улуттук банк үчүн мүнөздүү болгон баа берүүлөргө азыраак таянуу менен рынок катышуучулары баа түзүүдө эске алууга тийиш болгон бардык факторлорду камтыйт. Ошондой эле ал, экономикада финансылык инструменттердин баасын түзүүгө карата колдонулган ыкмаларга ылайык келүүгө тийиш. Баа берүү ыкмаларында колдонулган маалыматтар рынокто болжолдонгон жагдайларды жана тобокелдик факторлоруна баа берүүлөрдү, ошондой эле финансылык инструментке мүнөздүү болгон кирешелүүлүктөрдү шайкеш чагылдырат.

Финансылык инструментти баштапкы таануу учурунда адилет нарктын эң мыкты тастыктоосунан болуп бүтүмдүн баасы саналат, башкача айтканда аларга тиешелүү маалыматтар жеткиликтүү болгон же алардын адилет наркы өзгөрүлмөлүүлөрү рыноктук маалыматтарды гана камтыган, баа берүү ыкмасына негизденген инструменттер менен рынокто келишилген башка бүтүмдөргө (эч кандай модификациялоосуз же комбинацияларсыз) салыштыруу аркылуу инструменттин адилет наркы тастыкталган учурларды эске албаганда, төлөнгөн же алынган ордун толтуруп берүүлөрдүн адилет наркы. Эгерде бүтүмдөрдүн баасы баштапкы таануу учурундагы адилет нарктын эң мыкты далилинен боло алса, финансылык инструмент алгач бүтүм баасынын негизинде бааланат жана баалоо үлгүлөрүн колдонуунун натыйжасында алгач алынган нарк менен ошол баа ортосунда келип чыккан кандай болбосун айырма, кийинчерээк инструмент колдонулган мезгил ичиндеги түшкөн пайда же чыгымдын курамында тиешелүү түрдө чагылдырылат, бирок баа берүүлөр жеткиликтүү рыноктук маалыматтар менен толук тастыкталган же бүтүм токтотулган учурдан кеч эмес чагылдырылышы зарыл.

Эгерде, Улуттук банк бирин-бири компенсациялоочу позицияга ээ болсо, мындай позицияларга баа берүү үчүн рыноктук орточо баа колдонулат. Мында, талап же сунуш баасына чейин корректировкалоо түптөлгөн айкын жагдайга ылайык таза ачык позицияга карата гана ишке ашырылат. Адилет нарк инструментке карата кредиттик тобокелдикти чагылдырып, Улуттук банктын курамына кирген уюмдардын жана зарылчылык келип чыкса, контрагенттин кредиттик тобокелдигин эске алуу үчүн корректировкалоолорду камтыйт. Үлгүлөрдү пайдалануу менен алынган адилет наркка баа берүүлөр, эгерде Улуттук банк рынок катышуучусу үчүнчү жак болуп саналат деп болжолдоп, аларды бүтүмгө келишүү учурунда баа түзүү үчүн эске алышы мүмкүн болсо, ликвиддүүлүк тобокелдиги же үлгүлөрдүн аныкталбагандыгы факторлору сыяктуу кандай болбосун башка факторлорго карата корректировкаланат.

3 ЭСЕПКЕ АЛУУ САЯСАТЫНЫН НЕГИЗГИ ЖОБОЛОРУ, УЛАНДЫСЫ

(г) Финансылык инструменттер, уландысы

(iv) *Кийинки баа берүү учурунда келип чыккан пайдалар же чыгымдар*

Финансылык активдердин же милдеттенмелердин адилет наркынын өзгөрүүсү учурунда келип чыккан пайда же чыгым төмөнкүчө чагылдырылат:

- адилет нарк боюнча баалангандар категориясында классификацияланган, алар боюнча өзгөрүүлөр бир мезгил ичинде алынган пайданын же чыгымдын курамында чагылдырылган финансылык инструмент боюнча пайда же чыгым, пайдалар же чыгымдар курамында чагылдырылат;

- сатуу үчүн колдо болгон финансылык актив боюнча пайда же чыгым, буга чейин капиталдын курамында чагылдырылып келинген топтолгон пайдалар же чыгымдар, пайда же чыгым курамына которулган учурда, активди таануу токтотулган учурга чейин капиталдын курамындагы чогуу алынган башка киреше катары чагылдырылат (баанын түшүүсүнөн улам келип чыккан чыгымдарды эске албаганда). Сатуу үчүн колдо болгон финансылык актив боюнча пайыздык кирешелер натыйжалуу пайыздык чен ыкмасын колдонуу менен пайдалар же чыгымдар курамында келип чыккан учурунда чагылдырылат.

Амортизацияланган наркы боюнча чагылдырылган финансылык активдерден жана милдеттенмелерден улам келип чыккан пайда же чыгым, финансылык активди же милдеттенмени таануу токтотулган же алардын нарксызданышы учурунда, ошондой эле тиешелүү амортизацияны чегерүү процессинде пайдалар же чыгымдар курамында чагылдырылат.

(v) *Таанууну токтотуу*

Улуттук банк финансылык активди таанууну, ошол финансылык актив боюнча акча каражаттарынын агымына келишимде каралган укугу токтотулган шартта же анда башка тарапка ошол финансылык активге менчик укугуна байланыштуу дээрлик бардык тобокелдиктер жана пайдалар өткөрүлүп берилген же Улуттук банк анда ошол финансылык активге менчикке укукка байланыштуу бардык тобокелдиктердин жана пайдалардын олуттуу бөлүгүн өткөрүп бербеген, сактап калбаган, ошондой эле ошол финансылык активге контролдукту да сактап кала албаган бүтүмдөрдү жүзөгө ашыруунун натыйжасында ал финансылык активди өткөрүп берген учурда гана таанууну токтотот. Аларга карата таанууну токтотуу үчүн бардык талаптар сакталган, Улуттук банк тарабынан түзүлгөн же анда сакталып калган өткөрүлүп берилген финансылык активдерге катышуунун кандай болбосун үлүшү, финансылык абал жөнүндө отчетто өзүнчө актив же милдеттенме катары таанылат. Улуттук банк ал боюнча келишимдик милдеттенмелер аткарылып, жокко чыгарылып же токтотулган шартта, финансылык милдеттенмени таанууну токтотот.

3 ЭСЕПКЕ АЛУУ САЯСАТЫНЫН НЕГИЗГИ ЖОБОЛОРУ, УЛАНДЫСЫ

(г) Финансылык инструменттер, уландысы

(v) Таанууну токтотуу, уландысы

Эгерде Улуттук банк анын шарттарына ылайык финансылык абал жөнүндө отчетто таанылган активдерди өткөрүп берген бүтүмдөргө келише, бирок мында өткөрүлүп берилген активдерге менчикке укуктан улам келип чыккан тобокелдиктердин жана пайданын бардыгын же алардын бөлүгүн өзүндө сактап калган болсо, Улуттук банк өткөрүлүп берилген активдерди таанууну токтотпойт.

Улуттук банк анын шарттарына ылайык, финансылык активге менчикке укуктан келип чыккан дээрлик бардык тобокелдиктерди жана пайдаларды өзүндө сактап кала албаган, өткөрүп бере да албаган бүтүмдөргө келишүүдө Улуттук банк ошол активге контролдукту жоготкон болсо, мындай активди таануу токтотулат.

Эгерде, активди өткөрүп берүүдө Улуттук банк ага контролдукту өзүндө сактап калса, ал ошол активге канчалык деңгээлде катышкан болсо, ошол деңгээлде активди таанууну улантат. Мында ал, Улуттук банктын анын наркынын өзгөрүүсүнө дуушарлануусу деңгээли катары аныкталат.

Эгерде Улуттук банк, өзүнүн карыздык милдеттенмелерин сатып алса, анда алар финансылык абал жөнүндө отчеттон алынып салынат, мында милдеттенменин баланстык наркы менен төлөнгөн ордун толтуруп берүүнүн ортосундагы айырма мөөнөтүнөн мурда төлөнгөн милдеттенмеден алынган пайданын же чыгымдын курамына кошулат.

Улуттук банк өндүрүп алуу мүмкүн эмес деп таанылган активдерди эсептен алып салат.

(vi) *Баалуу кагаздарды сатып алуу жана кайтара сатуу келишимдери боюнча алууга каралган эсептер жана баалуу кагаздарды сатуу жана кайтара сатып алуу келишимдери боюнча төлөөгө каралган эсептер*

Кайтара сатып алуу милдеттенмелери менен сатуу келишимдеринин алкагында сатылган баалуу кагаздар (“репо” бүтүмдөрү), баалуу кагаздардын күрөөсү менен камсыз кылынган каржылоону тартуу боюнча операция катары чагылдырылат. Мында баалуу кагаздарды финансылык абал жөнүндө отчетто чагылдыруу улантылып, ал эми “репо” бүтүмдөрү боюнча кредитордук карыздардын курамына кирген, контрагенттер алдындагы милдеттенмелер банктардын эсептеринин жана депозиттеринин курамында же жагдайга жараша кардарлардын күндөлүк эсептеринин жана депозиттеринин курамында чагылдырылат. Сатуу баасы менен кайтара сатып алуу баасынын ортосундагы айырма пайыздык чыгашаларды түшүндүрүп, натыйжалуу пайыздык чен ыкмасын колдонуу менен репо бүтүмдөрү аракеттенген мезгил ичинде алынган пайданын же чыгымдын курамында чагылдырылат.

Кайтара сатуу милдеттенмеси менен сатып алуу келишиминин алкагында сатылып алынган (“кайтарым репо” бүтүмдөрү), “кайтарым репо” бүтүмдөрү боюнча дебитордук карыздардын курамына кирген баалуу кагаздар банктарга берилген кредиттер жана аванстар же жагдайга жараша кардарларга берилген кредиттер курамында чагылдырылат. Сатып алуу баасы менен кайтара сатуу баасынын ортосундагы айырма пайыздык кирешени түшүндүрүп, натыйжалуу пайыздык чен ыкмасын колдонуу менен репо бүтүмдөрү аракеттенген мезгил ичиндеги пайданын же чыгымдын курамында чагылдырылат.

Кайтара сатуу милдеттенмеси менен сатып алуу келишиминин алкагында алынган активдер үчүнчү тарапка сатылган болсо, баалуу кагаздарды кайтарып берүү милдеттенмеси соода үчүн каралган милдеттенме катары чагылдырылып, адилет наркы боюнча бааланат.

3 ЭСЕПКЕ АЛУУ САЯСАТЫНЫН НЕГИЗГИ ЖОБОЛОРУ, УЛАНДЫСЫ

(г) Финансылык инструменттер, уландысы

(vii) Туундуу финансылык инструменттер

Туундуу финансылык инструменттер өзүндө “своп бүтүмдөрүн”, мөөнөттүү жана фьючерстик бүтүмдөрдү, пайыздык чендерге опциондорду, чет өлкө валюталарын, алтынды жана баалуу кагаздарды, ошондой эле аталган инструменттердин кандай болбосун комбинацияларын камтыйт.

Туундуу финансылык инструменттер алгач, бүтүмгө келишкен күнү адилет наркы боюнча чагылдырылып, кийинчерээк адилет наркы боюнча кайрадан бааланат. Бардык туундуу финансылык инструменттер, эгерде алардын адилет наркы алгылыктуу болсо актив катары, ал эми адилет наркы терс чыкса милдеттенме катары чагылдырылат.

Туундуу финансылык инструменттердин адилет наркынын өзгөрүүсү түшкөн пайдалар же кеткен чыгымдар отчетунда түздөн-түз таанылат.

(д) Негизги каражаттар

(i) Өздүк активдер

Негизги каражаттар объекттери финансылык отчетто, топтолгон амортизацияны жана баанын түшүүсүнөн келип чыккан чыгымды эсептен алып салуу менен айкын сарптоолору боюнча чагылдырылат. Эгерде, негизги каражаттардын объектиси ар кандай пайдалуу кызмат өтөө мөөнөтүнө ээ бир нече компоненттерден турса, мындай компоненттер негизги каражаттардын өзүнчө объектиси катары чагылдырылат.

(ii) Амортизация

Негизги каражаттар боюнча амортизация пайдалуу кызмат өтөөнүн болжолдонгон мөөнөтү ичинде бирдей ченемде чегерүү ыкмасы боюнча чегерилип, пайда же чыгымдын курамында чагылдырылат. Амортизация объектти сатып алган күндөн тартып чегерилет, ал эми чарбалык ыкмада курулган негизги каражаттардын объекттери үчүн анын курулушу аяктап, пайдаланууга даяр болгон учурда чегерилет. Жер участкалары боюнча амортизация чегерилбейт. Негизги каражаттардын ар кандай объектилеринин пайдалуу кызмат өтөө мөөнөтүн төмөнкүчө чагылдырууга болот:

- имараттар	75 жыл
- курулмалар	20 жыл
- эмерек жана жабдуулар	5-7 жыл
- компьютердик жабдуулар	7 жыл
- транспорттук каражаттар	7 жыл

(е) Материалдык эмес активдер

Сатылып алынган материалдык эмес активдер финансылык отчетто, топтолгон амортизациянын жана баанын түшүүсүнөн келип чыккан чыгымдын суммаларын эсептеп алып салгандан кийин айкын наркы боюнча чагылдырылат.

Атайы программалык камсыздоолорго лицензияларды алууга жана аны колдонууга киргизүүгө кеткен сарптоолор тиешелүү материалдык эмес активдин наркында эске алынат.

Материалдык эмес активдер боюнча амортизация алардын пайдалуу кызмат өтөшүнүн болжолдонгон мөөнөтү ичинде, бирдей ченемде чегерүү ыкмасы боюнча чегерилип, пайда же чыгымдын курамында чагылдырылат. Материалдык эмес активдердин пайдалуу кызмат өтөө мөөнөтү 5 жылды түзөт.

3 ЭСЕПКЕ АЛУУ САЯСАТЫНЫН НЕГИЗГИ ЖОБОЛОРУ, УЛАНДЫСЫ

(ж) Активдердин баасынын түшүүсү

(i) Амортизацияланган нарк боюнча чагылдырылган финансылык активдер

Амортизацияланган нарк боюнча чагылдырылган финансылык активдер эң башкысы, кредиттерден жана башка дебитордук карыздардан турат (мындан ары “кредиттер жана дебитордук карыздар”). Улуттук банк баанын түшүүсүн аныктоо максатында, кредиттерге жана дебитордук карыздарга баа берүүнү туруктуу негизде ишке ашырып турат. Кредит же дебитордук карыз нарксызданат, ушундан улам келип чыккан чыгым, кредитти же дебитордук карызды баштапкы таануудан кийинки бир же бир нече окуялардын натыйжасында баанын түшүүсүнүн объективдүү далилдери орун алса жана ошол жагдайлар (же окуя) кредит боюнча акча каражаттарынын болжолдонуп жаткан болочоктогу агымына таасир этип, анын канчалык деңгээлде ишенимдүү экендигине баа берүү мүмкүн болгон шартта гана келип чыгышы ыктымал.

Финансылык активдин же активдер тобунун баасынын түшүүсүнө түрткү берген объективдүү себептерге байланыштуу Улуттук банкка эмитенттин же карыз алуучунун оор финансылык жагдайга кабылгандыгы, дефолтко дуушар болуп же негизги карыз же пайыздар боюнча төлөмдү кечиктиргендиги сыяктуу келишим шарттарын бузууга жол бериши маалым болсо; Улуттук банк экономикалык себептерден же келишим шарттарынан улам ошол карыз алуучу финансылык кыйынчылыкка дуушар болушу себебинен ага эпке көнүүгө баргандыгы, ошондой эле карыз алуучунун банкрот болушу же башка негизде финансылык жактан өзгөртүлүп түзүлүшү ыктымалдыгы орун алса, финансылык кыйынчылыктардын кесепетинен ошол актив үчүн жигердүү иш алып барган рыноктун жоктугу же аларды баштапкы таануудан кийин финансылык активдер тобу боюнча келечекте түшүүчү акча агымынын суммасынын азайышын тастыктаган маалыматтар орун алса жана алар чыгымга алып келсе, финансылык активдер амортизациялык наркы боюнча чагылдырылат.

Улуттук банк алгач өз-өзүнчө олуттуу болуп саналган кредиттер жана дебитордук карыздар боюнча баанын түшүүсүнүн объективдүү далилдеринин бардыгына өзүнчө баа берет жана өз-өзүнчө олуттуу болуп саналбаган кредиттер жана дебитордук карыздар боюнча да өзүнчө же чогуу баа берет. Эгерде Улуттук банк, өз-өзүнчө баа берилген кредит же дебитордук карыздар боюнча баанын түшүүсүнүн объективдүү далилдердин олуттуу же жок экендигин аныктаса, кредит кредиттик тобокелдиктин ушундай эле мүнөздөмөсү менен кредиттер жана дебитордук карыздар тобуна кошулат жана ага активдер тобунун курамында баанын түшүүсү көз карашынан жамааттык негизде бааланат. Баанын түшүүсү көз карашынан өз-өзүнчө бааланган, алар боюнча баанын түшүүсүнөн чыгым келип чыгып же ал орун алып турган кредиттер жана дебитордук карыздар баанын түшүүсү көз карашынан жамааттык негизде баа берүүдө камтылбайт.

Кредит жана дебитордук карыздар боюнча баанын түшүүсүнөн чыгымдын келип чыккандыгы тууралуу объективдүү далилдер орун алган учурда чыгымдын суммасы, кредиттин же дебитордук карыздардын баланстык наркы жана кредит же дебитордук карыздар боюнча баштапкы натыйжалуу пайыздык ченди колдонуу менен дисконттолгон гарантиялардын жана камсыздоолордун орду толтурулуп берилген наркын кошо алганда, акча каражаттарынын келечектеги болжолдонгон агымынын ошол учурга ылайык алынган наркынын ортосундагы айырма катары өлчөнөт. Келишим шарттарына ылайык, акча каражаттарынын агымы жана ошол учурда орун алып турган экономикалык шарттарды чагылдырган колдо болгон тиешелүү маалыматтардын негизинде корректировкаланган чыгымга учуроонун калыптанган тажрыйбасы, акча каражаттарынын болжолдонгон агымын аныктоонун негизи катары кызмат кылат.

3 ЭСЕПКЕ АЛУУ САЯСАТЫНЫН НЕГИЗГИ ЖОБОЛОРУ, УЛАНДЫСЫ

(ж) Активдердин баасынын түшүүсү, уландысы

(i) *Амортизацияланган нарк боюнча чагылдырылган финансылык активдер, уландысы*

Кредит же дебитордук карыздар боюнча баанын түшүүсүнөн келип чыккан чыгымдын суммасын аныктоо үчүн колдо болгон зарыл маалыматтар бир катар учурларда чектелген мүнөздө болуп, учурда түптөлгөн шарттарга жана жагдайларга анчалык дал келбеши мүмкүн. Мындай жагдай, эгерде карыз алуучу финансылык кыйынчылыктарга туш болуп, ал эми мындай карыз алуучулар боюнча маалыматтар көлөмү чектелүү болгон шартта, орун алышы ыктымал. Мындай учурда Улуттук банк баанын түшүүсүнөн чыгым суммасын аныктоодо өз иш тажрыйбасына таянат.

Кредиттердин жана дебитордук карыздардын баасынын түшүүсүнөн келип чыккан бардык чыгымдар, түшкөн пайда же чыгымдын курамында чагылдырылат, эгерде кийинчерээк орду жабылган нарктын көбөйүүсү баанын түшүүсүнөн чыгым таанылгандан кийинки жагдайларга объективдүү негизде байланыштуу болгон шартта гана калыбына келтирилет.

Кредит боюнча карызды өндүрүп алуу мүмкүн болбогон шартта, кредит баанын түшүүсүнө тиешелүү камдын (резервдин) эсебинен алынып салынат. Мындай кредиттер (жана кредиттердин баасынын түшүүсүнө башка тиешелүү камдар) жетекчилик кредиттер боюнча карызды өндүрүү мүмкүн эмес экендигин аныктап, кредиттер боюнча карызды өндүрүүгө тиешелүү бардык зарыл жол-жоболор аяктагандан кийин гана эсептен алынып салынат.

(ii) *Айкын сарптоолор боюнча чагылдырылган финансылык активдер*

Айкын сарптоолор боюнча чагылдырылган финансылык активдер сатуу үчүн колдо болгон жана адилет наркы боюнча чагылдырылбаган финансылык активдердин курамына кирген котировкаланбаган үлүштүк инструменттерди камтыйт. Анткени, алардын адилет наркы жетиштүү ишенимдүүлүктө аныкталышы мүмкүн эмес. Мындай инвестициялардын баасынын түшкөндүгүнүн объективдүү белгилери орун алган шартта, баанын түшүүсүнөн чыгым, инвестициялардын баланстык наркы менен ушундай эле финансылык активдер боюнча пайданын учурдагы рыноктук нормасын колдонуу менен дисконттолгон, акча каражаттарынын келечекте болжолдонуп жаткан агымынын ошол учурга ылайык алынган наркынын ортосундагы айрыма катары эсептелинет.

Ушул инвестициялардын баасынын түшүүсүнөн келип чыккан бардык чыгымдар, пайда же чыгым курамында чагылдырылып, калыбына келтирилбейт.

3 ЭСЕПКЕ АЛУУ САЯСАТЫНЫН НЕГИЗГИ ЖОБОЛОРУ, УЛАНДЫСЫ

(ж) Активдердин баасынын түшүүсү, уландысы

(iii) Сатуу үчүн колдо болгон финансылык активдер

Сатуу үчүн колдо болгон финансылык активдердин баасынын түшүүсүнөн келип чыккан чыгымдар, башка чогуу алгандагы кирешенин курамында таанылган, топтолгон чыгымды кайра классификациялануучу корректировкалоо катары пайданын же чыгымдын курамына которуу аркылуу таанылат. Башка чогуу алгандагы кирешенин курамынан пайда же чыгым курамына кайра классификацияланган топтолгон чыгым, негизги суммаларды жана амортизацияларды кандай болбосун төлөөлөрдү эсептен алып салгандан кийинки сатып алуу наркы менен буга чейин пайда же чыгым курамында таанылган, баанын түшүүсүнөн чыгымды эсептен алып салгандан кийинки учурдагы адилет нарк ортосундагы айырманы түшүндүрөт. Акчанын убактылуу наркына чегерилген, баанын түшүүсүнө камдын өзгөрүүсү пайыздык кирешенин компоненти катары чагылдырылат.

Сатуу үчүн колдо болгон үлүштүк баалуу кагазга инвестициялардын адилет наркынын олуттуу же ошол баалуу кагаздар боюнча айкын сарптоолордон төмөн наркка чейин узакка созулган төмөндөөсү, баанын түшүүсүнүн объективдүү далилинен болуп саналат.

Эгерде сатуу үчүн колдо болгон, баасы түшкөн үлүштүк баалуу кагаздын адилет наркы кийинчерээк өсүп жана анын көбөйүүсү пайда же чыгым курамында баанын түшүүсүнөн чыгым таанылгандан кийинки жагдайларга объективдүү байланыштуу болсо, баанын түшүүсүнөн чыгым калыбына келтирилип, калыбына келтирилген өлчөм пайда же чыгым курамында таанылат. Бирок, сатуу үчүн колдо болгон, баасы түшкөн үлүштүк баалуу кагаздын адилет наркынын кандай болбосун кийинки калыбына келиши, башка чогуу алгандагы киреше курамында таанылат.

(iv) Финансылык эмес активдер

Калтырылган салыктардан айырмаланган башка финансылык эмес активдер, баанын түшүүсү белгилерин аныктоо көз карашынан, ар бир отчеттук күнгө карата абал боюнча бааланат. Финансылык эмес активдердин орду жабылган наркынан болуп, сатуу боюнча чыгашаларды жана пайдалануудан алынган баалуулуктарды эсептен алып салгандан кийинки адилет нарктын эң чоң өлчөмү саналат. Акча каражаттарынын келечекте болжолдонгон агымын пайдалануудан баалуулукту аныктоо учурунда, салык алууга чейинки дисконттоо чендерин пайдалануу менен ошол учурга ылайык калыптанган алардын наркына карата дисконттоулуп, алар акча наркына жана ошол активге мүнөздүү болгон тобокелдиктерге учурдагы рыноктук баа берүүнү чагылдырат. Башка активдер менен шартталган акча каражаттарынын агымынан олуттуу деңгээлде көз каранды болбогон акча каражаттарынын агымын шарттабаган активдер үчүн орду толтурулуп берилүүчү нарк, актив тиешелүү болгон акча каражаттарын шарттаган активдер тобу боюнча аныкталат. Активдин же акча каражаттарын шарттаган активдер тобунун баланстык наркы анын орду толтурулуп берилүүчү наркынан ашкан болсо, баанын түшүүсүнөн чыгым таанылат.

Финансылык эмес активдердин баасынын түшүүсүнөн келип чыккан бардык чыгымдар пайда же чыгым курамында чагылдырылып, эгерде орду жабылган наркты аныктоодо колдонулган баа берүүлөрдө өзгөрүүлөр жүргөн болсо гана калыбына келтирилиши мүмкүн. Активдин баасынын түшүүсүнөн кандай болбосун чыгым калыбына келтирилүүгө тийиш, бирок анын шартында активдин баланстык наркы баанын түшүүсүнөн чыгым финансылык отчетто чагылдырылбай калышынан улам келип чыккан мына ошондой эле баланстык нарктан ашпаган көлөмдө калыбына келтирилет (амортизацияны жана эскилиги жеткендерди эсептен алып салуу менен).

3 ЭСЕПКЕ АЛУУ САЯСАТЫНЫН НЕГИЗГИ ЖОБОЛОРУ, УЛАНДЫСЫ

(з) Жүгүртүүдөгү банкноттор жана монеталар

Жүгүртүүдөгү банкноттор жана монеталар финансылык абал жөнүндө отчетто номиналдык наркы боюнча эсепке алынат. Жүгүртүүдөгү банкноттор жана монеталар милдеттенмелер катары чагылдырылат. Сактоо жайларында жана касса түйүндөрүндө турган улуттук валютадагы банкноттор жана монеталар жүгүртүүдөгү банкноттордун жана монеталардын курамына кирбейт.

Банкнотторду жана монеталарды чыгарууга кеткен чыгашаларда алардын коргоого алынышына, ташып жеткирилишине, камсыздандырылышына кеткен чыгашалар, ошондой эле башка чыгашалар камтылат. Банкнотторду жана монеталарды чыгарууга кеткен чыгашалар, алар жүгүртүүгө чыгарылгандан кийин таанылып, түшкөн пайдалар же кеткен чыгымдар отчетунда өзүнчө статья катары чагылдырылат.

(и) Уставдык капитал жана камдар

Улуттук банк катталган суммадагы уставдык капиталга ээ. Уставдык капиталдын суммасын көбөйтүү жана азайтуу “Кыргыз Республикасынын Улуттук банкы, банктар жана банк иштери жөнүндө” мыйзамына түзөтүүлөрдү киргизүү аркылуу ишке ашырылат. Уставдык капитал баштапкы наркында таанылат.

Милдеттүү кам, пайданын бөлүгүн мыйзамда белгиленгендей эле, мамлекеттик бюджетке чегерүүдөн кийинки таза пайданы капиталдаштыруу аркылуу түзүлөт. Милдеттүү камдар баштапкы наркы боюнча чагылдырылат.

(к) Салык алуу

Кыргыз Республикасынын мыйзамдарына ылайык Улуттук банк пайда салыгын төлөөдөн бошотулган. Улуттук банк жүзөгө ашырган ишке чегерилген, бюджетке бардык башка милдеттүү төлөмдөр Кыргыз Республикасынын Салык кодексине ылайык ишке ашырылат. Салык агенти катары Улуттук банк төлөгөн салыктар, түшкөн пайдалар же кеткен чыгымдар отчетунда административдик чыгашалардын компоненти катары кошулат.

(л) Кирешелердин жана чыгашалардын финансылык отчетто таанылышы

Пайыздык кирешелер жана чыгашалар түшкөн пайдалар же кеткен чыгымдар отчетунда, натыйжалуу пайыздык чен ыкмасын колдонуу аркылуу алардын чегерилишине жараша чагылдырылат. Натыйжалуу пайыздык чен ыкмасы дегенден улам, финансылык активдин же финансылык милдеттенменин амортизацияланган наркын эсептөө, ошондой эле пайыздык кирешелерди же пайыздык чыгашаларды тиешелүү мезгилге чегерүү ыкмасын түшүнүү зарыл. Натыйжалуу пайыздык чен – бул, келечекте күтүлүп жаткан төлөөлөр же акча каражаттарынын түшүүсү анын жардамы аркасында финансылык инструменттин таза утурумдук наркына ылайыкташтырылган чен. Мында, дисконттоо финансылык инструменттин болжолдонуп жаткан жүгүртүү мөөнөтү ичинде же аны колдонуу мүмкүн болсо, кыйла кыска мөөнөткө жүргүзүлөт.

Эгерде финансылык актив, баанын түшүүсүнөн келип чыккан чыгымдан улам эсептен алынып салынган (жарым жартылай) болсо, пайыздык киреше келечектеги акча агымын дисконттоо үчүн колдонулган пайыздык ченди эске алуу менен аныкталат.

3 ЭСЕПКЕ АЛУУ САЯСАТЫНЫН НЕГИЗГИ ЖОБОЛОРУ, УЛАНДЫСЫ

(л) *Кирешелердин жана чыгашалардын финансылык отчетто таанылышы, уландысы*

Кредиттердин берилиши уюштурулушу үчүн комиссиялык төлөм, кредиттердин тейлөөгө алынышы үчүн комиссиялык төлөм жана кредиттер боюнча жалпы кирешелердин ажырагыс бөлүгү катары каралган башка комиссиялык төлөмдөр, ошондой эле бүтүмдөр боюнча тиешелүү сарптоолор келечекте алынуучу киреше катары чагылдырылып, финансылык инструмент колдонулган, болжолдонгон мөөнөт ичиндеги пайыздык киреше катары, натыйжалуу пайыздык чен ыкмасын колдонуу менен амортизацияланат.

Башка комиссиялык төлөмдөр, ошондой эле башка кирешелер жана чыгашалар, тиешелүү кызмат көрсөтүү сунушталган күнгө карата пайда же чыгым курамында чагылдырылат.

Операциялык ижара келишимдери боюнча төлөмдөр, түшкөн пайдалар же кеткен чыгымдар отчетунун курамында, ижара аракеттенген мөөнөт аралыгына бирдей ченемде таанылат. Эгерде орун алган болсо, алынган жеңилдиктердин суммасы ижара аракеттенген бүтүндөй мөөнөт ичинде, ал боюнча чыгашалардын жалпы өлчөмүн азайтат.

(м) **Фидуциардык активдер**

Улуттук банк, үчүнчү жактардын атынан активдерге ээлик кылуудан көрүнгөн агенттик кызмат көрсөтүүлөрдү сунуштайт. Бул активдер жана аларга байланыштуу кирешелер Улуттук банктын активи болуп саналбагандыктан, финансылык отчеттон алынып салынат.

(н) **Өз ара чегеришүү**

Финансылык активдер жана милдеттенмелер өз ара чегерилишет, финансылык абал жөнүндө отчетто чагылдырылган суммалардын өз ара чегеришүү жүргүзүү юридикалык жактан бекитилген укугу, ошондой эле өз ара чегеришүү жүргүзүү же болбосо бир учурда активди ишке ашыруу жана милдеттенмени аткаруу ниети болгон учурларда гана таза өлчөм чагылдырылат.

Бул ФОЭСке ылайык уруксат берилген учурлардан тышкары, кирешелер жана чыгашалар пайдалар же кеткен чыгымдар жөнүндө отчетто өз ара чегерилбейт.

4 ЖАҢЫ ЖАНА КАЙРАДАН КАРАЛЫП ЧЫККАН СТАНДАРТТАРДЫ КОЛДОНУУ

(а) **Жаңы жана кайрадан каралып чыккан стандарттар**

Улуттук банк финансылык отчетту даярдоодо өз ишинде колдонгон жана 2016-жылдын 1-январынан башталган жылдык отчеттук мезгилдер үчүн күчүнө кирген бардык жаңы жана кайрадан каралып чыккан стандарттарды кабыл алган. Жаңы стандарттар Улуттук банктын финансылык отчетуна олуттуу деле таасир эткен эмес.

4 ЖАҢЫ ЖАНА КАЙРАДАН КАРАЛЫП ЧЫККАН СТАНДАРТТАРДЫ КОЛДОНУУ, УЛАНДЫСЫ

(б) Жаңы жана кайрадан каралып чыккан, бирок күчүнө кире элек стандарттар

Жаңы жана кайрадан каралып чыккан стандарттар, стандарттарга түзөтүүлөр жана түшүндүрмөлөр 2017-жылдын 1-январына карата абал боюнча күчүнө кире элек экендигинен улам, алар ушул финансылык отчетту даярдоодо колдонулган эмес.

Ушулардын ичинен төмөндө келтирилген Жаңы жана кайрадан каралып чыккан стандарттар, аларга карата түзөтүүлөр жана түшүндүрмөлөр, Улуттук банктын ишине потенциалдуу таасир этиши мүмкүн. Улуттук банк бул стандарттарды күчүнө кирген учурдан тартып колдонууну пландаштырууда.

ФОЭСтин (IFRS) “*Финансылык инструменттер*” деп аталган 9-стандарты 2018-жылдын 1-январында же андан кийинки жылдык отчеттук мезгилдерге карата күчүнө кирет. Жаңы стандарт баанын түшүүсүнөн чыгымдарды кошо алганда, финансылык активдерди классификациялоо жана баа берүү боюнча кайра каралып чыккан көрсөтмөлөрдү камтыйт жана ал хеджирлөөнү эсепке алуунун жаңы принциптерин толуктайт. Улуттук банк жаңы стандартты 2018-жылдын 1-январынан тартып кабыл алууга ниеттенүүдө. Жаңы стандартын кабыл алынышы ФОЭС (IFRS) 9 стандартынын алкагындагы бизнес-үлгүлөргө (модель) ылайык финансылык инструменттерди классификациялоого жана Улуттук банктын финансылык активдеринин баасынын түшүүсү боюнча 2018-жылдын 1-январына карата кам түзүүгө олуттуу таасир этиши мүмкүн. ФОЭС (IFRS) 9 өтүү иши аяктоо баскычында турууда.

ФОЭСтеги башка өзгөртүүлөр

КМСФО төмөнкүдөй жаңы жана кайрадан каралып чыккан стандарттарды киргизген, алар жетекчиликтин баа берүүсү боюнча алгачкы колдонуу баскычында Улуттук банктын финансылык отчетуна олуттуу деле таасир этпейт:

- ФОЭСтин (IFRS) “Кардарлар менен келишимдерден түшүүлөр” деп аталган 15-стандарты (жана ФОЭС 15 карата түзөтүүлөр);
- ФОЭСтин (IFRS) “Ижара” деп аталган 16-стандарты;
- ФОЭСтин (IFRS) “Классификация жана акциялардын негизинде төлөөлөр боюнча операцияларга баа берүү” деп аталган 2-стандартына карата түзөтүүлөр;
- ФОЭС (IFRS) 10 жана ФОЭС (IAS) “Инвестор менен анын ассоциацияланган уюму же биргелешкен ишкана ортосунда келишилген бүтүмдөрдө активдерди сатуу же салуу” деп аталган 28-стандартка карата түзөтүүлөр;
- ФОЭСтин (IFRS) “ФОЭСтин (IFRS) “Камсыздандыруу келишимдери” деп аталган 4-стандарты менен бирге ФОЭСтин (IFRS) “Финансылык инструменттер” деп аталган 9-стандартын колдонуу» деп аталган 4-стандартына карата түзөтүүлөр;
- КСМФОнун (IFRIC) “Чет өлкө валютасындагы операциялар жана ордун жабууну алдын ала төлөөлөр” деп аталган 22-стандарты;
- ФОЭСтин (IAS) “Инвестициялык кыймылсыз мүлк объекттерин которуу” деп аталган 40-стандарты;
- КРМФОнун (IFRIC) “Пайда салыгынын эсебин жүргүзүүгө карата белгисиздик жагдайы” деп аталган 23-стандарты;
- ФОЭСтин (IAS) “Ассоциацияланган уюмдарга жана биргелешкен ишканаларга узак мөөнөттүү салымдар” деп аталган 28-стандарты;
- ФОЭСтин (IAS) “Камсыздандыруу келишимдери” деп аталган 17-стандарты.

5 АЛТЫН

	2017-жылдын 31- декабры	2016-жылдын 31- декабры
Чет өлкө банктарындагы эсептерде турган алтын		
Депозитке саылган алтын	7 415 975	6 667 667
Улуттук банктын сактоо жайындагы алтын куймалар	12 520 823	5 142 219
	19 936 798	11 809 886

Сактоо жайларындагы алтын куймалар “good delivery” статусуна ээ алтынды түшүндүрөт.

Алтындын чет өлкө банктарындагы эсептерде концентрацияланышы

2017-жылдын 31-декабрына карата Улуттук банк алтын түрүндөгү бардык депозиттерди АА- жана А+ деңгээлиндеги кредиттик рейтингге ээ эки банкка жайгаштырган (2016-жылдын 31-декабрында алтын түрүндөгү депозиттер АА- жана А+ деңгээлиндеги кредиттик рейтингге ээ банктарда жайгаштырылган).

6 КАССАДАГЫ, БАНКТАРДАГЫ ЖАНА БАШКА ФИНАНСЫ МЕКЕМЕЛЕРДЕГИ КАРАЖАТТАР

	2017-жылдын 31- декабры	2016-жылдын 31- декабры
Чет өлкө банктарындагы жана башка финансы мекемелериндеги эсептер жана депозиттер		
Чет өлкө банктарындагы “ностро” эсептери		
- ААА кредиттик рейтингги менен	19 483 569	21 168 559
- А дан АА+ чейинки кредиттик рейтингги менен	6 756 189	8 537 381
- В- дан ВВВ+ чейинки кредиттик рейтингги менен	777 609	81 527
- ыйгарылган кредиттик рейтингсиз	-	54 967
Жыйынтыгында, чет өлкө банктарындагы “ностро” эсептери	27 017 367	29 842 434
Чет өлкө банктарындагы мөөнөттүү депозиттер		
- АА- дан АА+ чейинки кредиттик рейтингги менен	15 180 417	28 012 410
- А- дан А+ чейинки кредиттик рейтингги менен	13 857 394	8 660 947
- ыйгарылган кредиттик рейтингсиз	266 027	267 536
Жыйынтыгында, чет өлкө банктарындагы мөөнөттүү депозиттер	29 303 838	36 940 893
Эл аралык эсептешүүлөр банкындагы эсептер		
-Эл аралык эсептешүүлөр банкындагы “ностро” эсептери	14 796 067	5 583 513
- Эл аралык эсептешүүлөр банкындагы мөөнөттүү депозит	3 262 933	4 157 561
- Эл аралык валюта фондусундагы эсептер	11 657 336	12 706 257
Жыйынтыгында, банктардагы жана башка финансы мекемелериндеги эсептер жана депозиттер	86 037 541	89 230 658
Кассада чет өлкө валютасындагы каражаттар	1 011 175	1 011 803
Баанын түшүүсүнө кам	(266 027)	(267 536)
	86 782 689	89 974 925

2017 жана 2016-жылдардын 31-декабрына карата абал боюнча Улуттук банк тиешелүүлүгүнө жараша, 266 027 миң сом жана 267 536 миң сом өлчөмүндөгү баасы түшкөн мөөнөттүү депозитке кам түзгөн.

6 КАССАДАГЫ, БАНКТАРДАГЫ ЖАНА БАШКА ФИНАНСЫ МЕКЕМЕЛЕРДЕГИ КАРАЖАТТАР, УЛАНДЫСЫ

Каражаттардын банктарда жана башка финансы мекемелеринде концентрацияланышы

2017-жылдын 31-декабрына карата Улуттук банк, ААА дан А- чейинки кредиттик рейтингте ээ сегиз банкта жана башка финансы мекемелеринде (2016-жылы: он банкта жана башка финансы мекемелери ААА дан А- чейинки кредиттик рейтинги менен) эсептер боюнча калдыктарга ээ болгон, алардын суммалары өздүк капиталдын 10% ашат. Ушул калдыктардын чогуу алгандагы көлөмү, 2017-жылдын 31-декабрына карата абал боюнча 44 973 079 миң сомду (2016-жылы: 59 957 101 миң сом) түзгөн.

Баанын түшүүсүнөн чыгымдарга түзүлгөн камдын жылышы 20-түшүндүрмөдө берилген.

Акча каражаттар жана алардын эквиваленттери

Акча каражаттар жана алардын эквиваленттери, акча каражаттарынын жылышы жөнүндө отчеттордун максаттарында төмөнкүлөрдү камтыйт:

	2017-жылдын 31-декабры	2016-жылдын 31- декабры
Чет өлкө банктарындагы “ностро” эсептери	27 017 367	29 842 434
Эл аралык эсептешүүлөр банкындагы “ностро” эсеби	14 796 067	5 583 513
Эл аралык валюта фондусундагы эсептер	11 657 336	12 706 257
Кассадагы чет өлкө валютасындагы акча каражаттар	1 011 175	1 011 803
Акча каражаттарынын жылышы боюнча отчеттогу акча каражаттар жана алардын эквиваленттери	54 481 945	49 144 007

Акча каражаттардын жана алардын эквиваленттеринин бир да статьясы баасы түшкөн же мөөнөтү өткөрүлгөн болуп саналбайт.

7 **БЕРИЛГЕН КРЕДИТТЕР**

	2017-жылдын 31-декабры	2016-жылдын 31-декабры
Коммерциялык банктарга-резиденттерге берилген кредиттер	5 694 787	5 838 757
Эл аралык уюмдарга берилген кредиттер	1 950 682	1 884 317
	7 645 469	7 723 074
Баанын түшүүсүнө кам	(125 572)	(284 498)
Баанын түшүүсүнө камды эсептен алып салгандан кийинки кредиттин суммасы	7 519 897	7 438 576

Улуттук банк кредиттердин баасынын түшүүсүнө карата кам өлчөмүнө, баасы түшкөн кредиттер боюнча акча каражаттарынын келечектеги агымына талдап-иликтөөлөрдү жүргүзүүнүн жана алар боюнча баанын түшүүсү аныкталбаган кредит портфелдери боюнча айкын чыгымдарга жол берилген, өткөндөгү тажрыйбанын негизинде баа берет.

Баанын түшүүсүнөн чыгымдарга түзүлгөн камдын жылышы 20-түшүндүрмөдө берилген.

Камсыздоолорго жүргүзүлгөн талдап-иликтөөлөр

Кийинки таблицада коммерциялык банктарга-резиденттерге жана эл аралык уюмдарга берилген кредиттердин камсыздоосу катары кызмат кылган күрөөлөр жөнүндө маалыматтар, 2017 жана 2016-жылдардын 31-декабрына карата абал боюнча камсыздоо түрлөрүнө жараша, үстөк камсыздоо таасирин эске албастан чагылдырылган.

	2017-жыл- дын 31-декабры	Баасы түшпөгөн кредит портфе- линен үлүш, %	2016-жыл- дын 31-декабры	Баасы түшпөгөн кредит портфе- линен үлүш, %
Чет өлкө валютасындагы депозиттер	3 041 444	40	3 798 634	51
Кардарларга берилген кредиттер	2 800 707	37	3 156 825	42
Мамлекеттик баалуу кагаздар	1 677 746	23	483 117	7
	7 519 897	100	7 438 576	100

Жогорку таблицада чагылдырылган суммалар, кредиттердин баланстык наркын түшүндүрөт жана камсыздоолордун адилет наркын милдеттүү түрдө чагылдырбайт. Камсыздоолордун адилет наркы кредит берилген күнгө карата бааланып, отчеттук күнгө чейинки өзгөрүүлөргө корректировкаланган эмес. Мындай кредиттердин ордунун жабылышы, камсыздоонун наркына эмес, негизинен карыз алуучулардын кредитти төлөө жөндөмдүүлүгүнө жараша болот.

Берилген кредиттердин концентрацияланышы

2017-жылдын 31-декабрына карата абал боюнча Улуттук банк коммерциялык банктарга берилген, алар боюнча калдык өздүк капиталдын 10% ашкан кредиттерге ээ эмес (2016-жылы бир коммерциялык банкка берилген).

8 САТУУ ҮЧҮН КОЛДО БОЛГОН ИНВЕСТИЦИЯЛАР

	2017-жылдын 31-декабры	2016-жылдын 31-декабры
Карыздык инструменттер		
Мамлекеттик баалуу кагаздар		
Австралия Өкмөтүнүн казына милдеттенмелери	8 825 030	9 981 164
Канада Өкмөтүнүн казына милдеттенмелери	4 939 440	5 979 396
АКШнын казына милдеттенмелери	3 444 476	-
Улуу Британия Өкмөтүнүн казына милдеттенмелери	512 134	-
Россия Федерациясынын казына милдеттенмелери	70 571	141 355
Жыйынтыгында, мамлекеттик баалуу кагаздар	17 791 651	16 101 915
Эл аралык финансы институттарынын карыздык баалуу кагаздары	16 337 997	3 799 644
ААдан АААга чейинки кредиттик рейтингте ээ агенттик баалуу кагаздар	8 880 236	14 457 985
Жыйынтыгында, карыздык инструменттер	43 009 884	34 359 544

Сатуу үчүн колдо болгон инвестициялар, баасы түшкөн же төлөө мөөнөтү өткөрүлүп жиберилген болуп саналбайт.

9 ТӨЛӨӨГӨ ЧЕЙИН КАРМАЛЫП ТУРУУЧУ ИНВЕСТИЦИЯЛАР

	2017-жылдын 31-декабры	2016-жылдын 31-декабры
Улуттук банктын менчигинде тургандар		
Кыргыз Республикасынын Финансы министрлигинин казына милдеттенмелери	251 313	312 535
	251 313	312 535

Төлөөгө чейин кармалып туруучу инвестициялар баасы түшкөн же төлөө мөөнөтү өткөрүлүп жиберилгенден болуп саналбайт.

10 НЕГИЗГИ КАРАЖАТТАР

	Жер, имарат жана курулмалар	Эмерек жана жабуулар	Компьютердик жабуулар	Транспорт каражаттары	Бүтө элек ку- рулуш/орнотуу үчүн каралган жабуулар	Жыйынтыгында
Баитаткы нарк						
2017-жылдын 1-январына карата калдык	613 359	268 715	365 032	74 078	861 754	2 182 938
Сатып алуулар	6 766	27 891	30 361	10 208	97 404	172 630
Колдонуудан калгандар	(3 704)	(1 177)	(6)	(9 241)	-	(14 128)
Ордунан которулгандар	16 164	16 786	473 189	-	(609 760)	(103 621)
2017-жылдын 31-декабрына карата калдык	632 585	312 215	868 576	75 045	349 398	2 237 819
Амортизация						
2017-жылдын 1-январына карата калдык	(103 431)	(92 632)	(151 650)	(26 182)	-	(373 895)
Жыл ичинде чегерилгендер	(10 851)	(35 421)	(79 526)	(9 263)	-	(135 062)
Колдонуудан калгандар	3 514	1 157	5	7 820	-	12 496
2017-жылдын 31-декабрына карата калдык	(110 768)	(126 896)	(231 171)	(27 625)	-	(496 460)
Баланстык нарк						
2017-жылдын 31-декабрына карата	521 817	185 319	637 405	47 420	349 398	1 741 359

10 НЕГИЗГИ КАРАЖАТТАР, УЛАНДЫСЫ

	Жер, имарат жана курулмалар	Эмерек жана жабуулар	Компьютердик жабуулар	Транспорт каражаттары	Бүтө элек ку- рулуш/орнотуу үчүн каралган жабуулар	Жыйынтыгында
Баитаткы нарк						
2016-жылдын 1-январына карата калдык	575 564	207 731	342 741	38 112	740 968	1 905 116
Сатып алуулар	23 366	54 627	12 731	36 934	248 045	375 703
Колдонуудан калгандар	(46 537)	(47 275)	(2 306)	(968)	(100)	(97 186)
Ордунан которулгандар	60 966	53 632	11 866	-	(127 159)	(695)
2016-жылдын 31-декабрына карата калдык	613 359	268 715	365 032	74 078	861 754	2 182 938
Амортизация						
2016-жылдын 1-январына карата калдык	(97 262)	(100 365)	(92 447)	(18 475)	-	(308 549)
Жыл ичинде четерилгендер	(14 119)	(38 227)	(61 472)	(8 674)	-	(122 492)
Колдонуудан калгандар	7 950	45 960	2 269	967	-	57 146
2016-жылдын 31-декабрына карата калдык	(103 431)	(92 632)	(151 650)	(26 182)	-	(373 895)
Баланстык нарк						
2016-жылдын 31-декабрына карата	509 928	176 083	213 382	47 896	861 754	1 809 043

Негизги каражаттар объекттерин сатып алууга же курууга байланыштуу насыялар (займ) боюнча капиталдаштырылган сарпгоолорго 2017 жана 2016-жылдары жол берилген эмес.

2017-жыл ичинде 103 621 миң сом суммасындагы негизги каражаттар материалдык эмес активдерге которулган (2016-жыллы: 695 миң сом).

11 БАШКА АКТИВДЕР

	2017-жылдын 31-декабры	2016-жылдын 31-декабры
Дебитордук карыз	302 440	254 740
Баанын түшүүсүнө кам	(24 253)	(8 443)
Жыйынтыгында, башка финансылык активдер	278 187	246 297
Монетардык эмес алтын	446 658	720 648
Запастар	603 632	668 270
Башка инвестициялар	185 079	185 079
Алдын ала төлөө	98 609	16 109
Башка активдер	106 569	108 807
Жыйынтыгында, башка финансылык эмес активдер	1 440 547	1 698 913
	1 718 734	1 945 210

Баанын түшүүсүнөн келип чыккан чыгымдар боюнча түзүлгөн камдын жылышы 20-түшүндүрмөдө чечмеленген.

Монетардык эмес алтын куйма түрүндө көрсөтүлгөн, алар Баалуу металдар рыногунун Лондон ассоциациясы тарабынан кабыл алынган стандарттарга ылайык келбейт. Монетардык эмес алтын запас болуп саналат жана сатып алуу наркынын эң аз өлчөмү, ошондой эле мүмкүн болуучу таза сатуу баасында эсепке алынат жана кайра бааланбайт.

12 ЖҮГҮРТҮҮДӨГҮ БАНКНОТТОР ЖАНА МОНЕТАЛАР

2017 жана 2016-жылдардын 31-декабрына карата абал боюнча жүгүртүүдөгү банкноттор жана монеталар төмөнкүлөрдү өзүндө камтыган:

	2017-жылдын 31-декабры	2016-жылдын 31-декабры
Жүгүртүүдөгү банкноттор жана монеталар	93 429 341	77 013 316
Жүгүртүү кассасындагы банкнотторду жана монеталарды эсептен алып салуу менен	(2 325 076)	(2 174 517)
	91 104 265	74 838 799

Жүгүртүүдөгү банкноттор жана монеталар дегенден улам, жүгүртүүдөгү, калктын колундагы жана финансы мекемелериндеги банкноттордун жана монеталардын номиналдык наркын түшүнүү зарыл.

13 БАНКТАРДЫН ЖАНА БАШКА ФИНАНСЫ МЕКЕМЕЛЕРИНИН КАРАЖАТТАРЫ

	2017-жылдын 31-декабры	2016-жылдын 31-декабры
Коммерциялык банктардын эсептери	18 089 870	22 213 517
Башка финансылык мекемелердин эсептери	2 519 180	3 511 275
	20 609 050	25 724 792

2017-жылдын 31-декабрына карата абал боюнча Улуттук банк бир банкта жана башка финансы мекемелеринин эсептери боюнча өздүк капиталдын 10% ашкан калдыкка ээ (2016-жылы – калдыкка ээ болгон эмес).

14 КЫРГЫЗ РЕСПУБЛИКАСЫНЫН ӨКМӨТҮНҮН КАРАЖАТТАРЫ

Кыргыз Республикасынын Өкмөтүнүн каражаттарына Кыргыз Республикасынын Финансы министрлигинин эсептери кирет.

	2017-жылдын 31- декабры	2016-жылдын 31- декабры
Улуттук валютада	8 120 502	7 157 877
Чет өлкө валютасында	1 114 729	891 027
	9 235 231	8 048 904

15 ЧЫГАРЫЛГАН КАРЫЗДЫК БААЛУУ КАГАЗДАР

2017-жылдын 31-декабрына карата абал боюнча чыгарылган карыздык баалуу кагаздарга (Улуттук банктын ноталары) төмөнкү эмиссиялардагы баалуу кагаздар кирет:

Эмиссиялар	Баланстык нарк	Эмиссия күнү	Төлөө күнү	Эффективдүү пайыздык чен
BD001180103	774 820	2017-ж. 27-декабры	2018-ж. 3-январы	2,87%
BD002180103	104 974	2017-ж. 20-декабры	2018-ж. 3-январы	3,09%
BD002180110	1 148 954	2017-ж.27-декабры	2018-ж. 10-январы	3,38%
BD004180103	310 882	2017-ж. 6-декабры	2018-ж. 3-январы	4,74%
BD004180110	499 321	2017-ж. 13-декабры	2018-ж. 10-январы	5,08%
BD004180117	139 680	2017-ж. 20-декабры	2018-ж. 17-январы	5,03%
BD013180103	209 907	2017-ж. 4-октябры	2018-ж. 3-январы	5,17%
BD013180110	349 509	2017-ж. 11-октябры	2018-ж. 10-январы	5,17%
BD013180117	19 947	2017-ж. 18-октябры	2018-ж. 17-январы	5,17%
BD013180124	48 827	2017-ж. 25-октябры	2018-ж. 24-январы	5,17%
BD013180131	229 010	2017-ж. 1-ноябры	2018-ж. 30-январы	5,17%
BD013180214	131 171	2017-ж. 15-ноябры	2018-ж.14-февралы	5,17%
BD013180221	30 773	2017-ж. 22-ноябры	2018-ж. 21-февралы	5,17%
BD013180228	230 107	2017-ж. 29-ноябры	2018-ж. 28-февралы	5,17%
BD013180307	227 906	2017-ж. 6-декабры	2018-ж. 7-марты	5,17%
BD013180314	222 736	2017-ж. 13-декабры	2018-ж. 14-марты	5,17%
BD013180321	207 688	2017-ж. 20-декабры	2018-ж. 21-марты	5,17%
BD013180328	326 056	2017-ж. 27-декабры	2018-ж. 28-марты	5,17%
	5 212 268			

2016-жылдын 31-декабрына карата абал боюнча чыгарылган карыздык баалуу кагаздарга (Улуттук банктын ноталары) төмөнкү эмиссиялардагы баалуу кагаздар кирген:

Эмиссиялар	Баланстык нарк	Эмиссия күнү	Төлөө күнү	Эффективдүү пайыздык чен
BD002170111	3 999 481	2016-ж. 28-декабры	2017-ж. 11-январы	0,43%
BD001170104	1 243 967	2016-ж. 28-декабры	2017-ж. 4-январы	0,24%
	5 243 448			

16 АЛЫНГАН КРЕДИТТЕР

2017 жана 2016-жылдардын 31-декабрына карата алынган кредиттер боюнча мөөнөттөрү жана шарттары төмөндө чагылдырылган:

Эмитент	Валютасы	Пайыздык чен	Берилген күнү	Төлөө күнү	2017-ж. 31- декабры	2016-ж. 31- декабры
ЭВФ, ПРГФ (жакырчылыкты кыскартуу жана экономикалык өсүшкө түрткү берүү)	АКУ	0%	2001-ж. 19-декабры	2018-ж. 31-майы	99 435	317 845
ЭВФ, ESF (Тышкы таасирлерге карата чара көрүү механизми)	АКУ	0%	2008-ж. 24-декабры	2019-ж. 7-июну	815 564	1 390 224
Чегерилген пайыздар	АКШ доллары				10 500	10 560
					925 499	1 718 629

Жакырчылыкты кыскартуу жана экономикалык өсүшкө түрткү берүү программасы (ПРГФ) боюнча карыз алуулар АКУ (СПЗ) түрүндө туюндурулуп, финансылык реформаларды жана улуттук валютаны колдоого алуу максатында сунушталган. Бул программа боюнча карыз алуулар нөлдүк пайыздык ченге ээ жана ал өздөштүрүлө баштагандан кийинки 10 жылдан кийин орду жабылууга тийиш. 2016-жылдын 3-октябрында ЭВФтин Аткаруучу кеңеши пайыздарды төлөөдөн бошотууну 2018-жылдын акырына чейин узарткан. ПРГФ кредиттеринин шарттары бардык кредит алуучулар үчүн стандарттуу болуп саналат.

Тышкы таасирлерге каршы аракет көрүү механизминин (ESF) алкагында карыз алуулар АКУ (СПЗ) түрүндө туюндурулуп, Кыргызстандын бийлигинин белгилүү бир тышкы таасирлерди четтетүүгө багытталган аракеттерин колдоо үчүн берилген. Кредит нөлдүк пайыздык ченге ээ жана 2016-жылдын 3-октябрында ЭВФтин Аткаруучу кеңеши пайыздарды төлөөдөн бошотууну 2018-жылдын акырына чейин узарткан. Бул шарт дүйнө жүзү боюнча ESF алкагында кредит алуучулар үчүн жарыяланган.

Улуттук банктын финансылык иш натыйжасында келип чыккан милдеттенмелерин төмөнкүчө классификациялоого болот:

	2017-жылдын 31- декабры
Алынган кредиттер	
2017-жылдын 1-январы	1 718 629
Ордун жабуу	(875 082)
Курстук айырма	81 952
2017-жылдын 31-декабры	925 499

2017 жана 2016-жылдардын 31-декабрында бүткөн жыл ичинде Улуттук банк тарабынан кредиттин негизги суммаларын, пайыздарды төлөө боюнча милдеттенмелерди же башка милдеттенмелерди бузууга жол бергендиги учурлары катталган эмес.

17 БӨЛҮШТҮРҮҮ ТАРТИБИНДЕ ЭВФТЕН АЛЫНГАН АКУ (СПЗ) БОЮНЧА МИЛДЕТТЕНМЕЛЕР

	2017-жылдын 31- декабры	2016-жылдын 31- декабры
ЭВФтен бөлүштүрүү тартибинде алынган АКУ (СПЗ) боюнча милдеттенмелер	8 311 236	7 863 988

АКУну (СПЗ) суммасын ЭВФ мүчөлөрү ортосунда анын чечими боюнча шартсыз бөлүштүрүү АКУну бөлүштүрүү болуп саналат. АКУну жалпы бөлүштүрүү 2009-жылдын 28-августунда күчүнө кирген. Мындай бөлүштүрүү глобалдуу финансылык каатчылыкка каршы жамааттык монетардык жооп болуп саналат, ал ликвиддүүлүк проблемасын башынан кечирип жаткан өлкөлөргө шарттар менен чектелбеген олуттуу финансылык ресурстарды берүү аркылуу ишке ашырылат. Бул ресурстар жөнгө салууга муктаждыкты азайтууга жана экономикалык өсүш саясатынын мүмкүнчүлүгүн кеңейтүүгө, ошондой эле ЭВФке мүчө өлкөлөрдүн валюталык запасын толуктоо аркылуу глобалдуу экономикалык системанын ликвиддүүлүгүн камсыз кылууга каралган. ЭВФке мүчө өлкөлөрдүн арасында АКУну жалпы бөлүштүрүү, алардын ЭВФтеги квотасына пропорционалдуу негизде жүзөгө ашырылат (26-түшүндүрмө). 2009-жылдын 10-августунда глобалдуу ликвиддүүлүктү жогорулатуу максатында, АКУну бир жолу атайы бөлүштүрүүнү караган, ЭВФтин Келишимдер статьясына карата Төртүнчү түзөтүү күчүнө кирген. Ушул түзөтүүгө ылайык Кыргызстанды кошо алганда, ЭВФке мүчө өлкөлөргө атайы бөлүштүрүү 2009-жылдын 9-сентябрында ишке ашырылган. Мүчө өлкөлөр жана АКУга ээлик кылуучулар аларды ЭВФ менен операцияларды жүргүзүү үчүн колдонушу мүмкүн. Кыргыз Республикасы 84 737 миң АКУ өлчөмүндө бөлүштүрүлгөн каражатты пайдалануу укугуна ээ болгон. 2017 жана 2016-жылдары бул механизм колдонулган эмес. Анын пайыздык чени жума сайын ЭВФ тарабынан аныкталат жана ал бүткүл дүйнө боюнча бөлүштүрүлгөн АКУну алуучулар үчүн бирдей болуп саналат.

18 УСТАВДЫК КАПИТАЛ

Төлөнгөн капитал

Кыргыз Республикасынын “Кыргыз Республикасынын Улуттук банкы, банктар жана банк иштери жөнүндө” мыйзамын күчүнө киргизүү тууралуу” мыйзам талабына ылайык, Улуттук банктын уставдык капиталы көбөйтүлгөн жана 2017-жылдын 31-декабрына карата абал боюнча 2 000 000 миң сомду түзөт.

2016-жылдардын 31-декабрына карата абал боюнча Улуттук банктын уставдык капиталы 1 000 000 миң сомду түзөт.

Мамлекеттик бюджетке чегерүүлөр жана милдеттүү кам

“Кыргыз Республикасынын Улуттук банкы жөнүндө” мыйзамга ылайык, Улуттук банктын пайдасы төмөнкүчө бөлүштүрүлүүгө тийиш:

- эгерде Улуттук банктын уставдык капиталынын жана милдеттүү камдарынын суммасы анын монетардык милдеттенмелеринин 10% азды түзсө, анда Кыргыз Республикасынын мамлекеттик бюджетине пайданын 70% чегерилет. Пайданын мамлекеттик бюджетке чегерилгенден кийинки калдыгы Улуттук банктын милдеттүү камдарына которулат;

- эгерде Улуттук банктын уставдык капиталынын жана милдеттүү камдарынын суммасы анын монетардык милдеттенмелеринин 10% барабар же андан ашса, анда Кыргыз Республикасынын мамлекеттик бюджетине пайданын 100%, ошондой эле милдеттүү камдын каражаттарынын эсебинен көрсөтүлгөн ашып калуунун суммасынын үчтөн бири, бирок камдын калдыгынын чегинде которулат.

“Кыргыз Республикасынын Улуттук банкы, банктар жана банк иштери жөнүндө” мыйзамдын 23-беренесинин талабына ылайык, финансы жылынын бүтүшү боюнча көз карандысыз тышкы аудит жүргүзүлүп, жылдык отчет Улуттук банк Башкармасы тарабынан бекитилгенден кийин гана пайданы чегерүү ишке ашырылат.

2017-жылдын 15-мартында 2016-жыл үчүн 3 777 137 миң сом өлчөмүндө таза пайда бекитилген, анын ичинен 2 643 996 миң сом Кыргыз Республикасынын бюджетине чегерилген (2016-жылы – 4 579 813 миң сом), ал эми 1 133 141 миң сом милдеттүү камга которулган (2016-жылы 1 962 778 миң сом).

Капиталды тескөө

Улуттук банктын капиталы дегенден улам, анын бардык милдеттенмелерин эсептеп алып салгандан кийинки Улуттук банктын активдеринин калдык наркын түшүнүү зарыл.

Капиталды тескөөгө байланыштуу Улуттук банктын максаттары, банктын өз алдынчалыгын жана ага жүктөлгөн милдеттерди аткарууга жөндөмдүүлүгүн камсыз кылуу үчүн капиталды тиешелүү деңгээлде колдоп туруудан көрүнөт. Улуттук банк анын тескөөсүндө турган жалпы капиталды, финансылык абал жөнүндө отчетто камтылган өздүк капитал катары карайт.

“Кыргыз Республикасынын Улуттук банкы, банктар жана банк иштери жөнүндө” мыйзамда каралган, 2 000 000 миң сомду түзгөн уставдык капиталдын өлчөмүн эске албаганда, Улуттук банк үчүн капиталдын деңгээлине карата эч кандай тышкы талаптар жок.

19 ТАЗА ПАЙЫЗДЫК КИРЕШЕ

	2017-жылдын 31-декабрында бүткөн жыл	2016-жылдын 31-декабрында бүткөн жыл
Пайыздык кирешелер		
Банктардагы жана башка финансы мекемелериндеги каражаттардан	939 155	574 368
Берилген кредиттерден	431 776	736 205
Сатуу үчүн колдо болгон инвестициялардан	413 587	366 599
Төлөөгө чейин кармалып туруучу инвестициялардан	19 269	54 082
Башкалардан	5 008	14 914
	1 808 795	1 746 168
Пайыздык чыгашалар		
Чыгарылган карыздык баалуу кагаздар боюнча	(109 966)	(59 606)
ЭВФтен бөлүштүрүү тартибинде алынган АКУ (СПЗ) боюнча милдеттенмелер боюнча	(42 954)	(6 519)
Банктардын жана башка финансы мекемелердин каражаттары	(16 642)	(49 471)
Башка активдер боюнча дисконтту таануу	(44 734)	(64 673)
Башкалар боюнча	(6 268)	(8 564)
	(220 564)	(188 833)
	1 588 231	1 557 335

Баасы түшкөн активдер боюнча пайыздык кирешелер 2017 жана 2016-жылдары чегерилген эмес.

20 БААНЫН ТҮШҮҮСҮНӨ КАМ

	Банктардын жана башка финансы мекемелердин кассаларындагы каражаттар	Берилген кредиттер	Башка активдер	Жыйынтыгы- нда
2015-жылдын 31-декабры	293 430	526 301	19 429	839 160
Камды калыбына келтирүү	(109)	(865)	(11 017)	(11 991)
Кам эсебинен активди чегерүү	-	(213 161)	-	(213 161)
Курстук айырмачылыктардын таасири	(25 785)	(27 777)	31	(53 531)
2016-жылдын 31-декабры	267 536	284 498	8 443	560 477
Камды түзүү			19 011	19 011
Камды калыбына келтирүү	-	(71)	(3 216)	(3 287)
Кам эсебинен активди чегерүү	-	(158 443)	-	(158 443)
Курстук айырмачылыктардын таасири	(1 509)	(412)	15	(1 906)
2017-жылдын 31-декабры	266 027	125 572	24 253	415 852

21 ЧЕТ ӨЛКӨ ВАЛЮТАСЫ ЖАНА АЛТЫН МЕНЕН ОПЕРАЦИЯЛАР БОЮНЧА ТАЗА ПАЙДА

	2017-жылдын 31-декабрында бүткөн жыл	2016-жылдын 31-декабрында бүткөн жыл
Чет өлкө валютасы жана алтын менен операциялар боюнча реализацияланган пайда	1 694 160	2 815 141
“Спот” бүтүмүнөн алынган пайда	166 587	435 458
	1 860 747	3 250 599

22 АДМИНИСТРАТИВДИК ЧЫГАШАЛАР

	2017-жылдын 31-декабрында бүткөн жыл	2016-жылдын 31-декабрында бүткөн жыл
Персоналга кеткен сарптоолор		
Эмгек акы	442 498	445 158
Социалдык фондго төлөөлөр	76 947	77 073
	519 445	522 231
Амортизация жана эскилиги жеткендер	161 539	147 579
Ремонт иштери жана тейлөөлөр	134 727	125 748
Күзөт иштери	36 574	37 272
Байланыш жана маалыматтык кызмат көрсөтүүлөр	23 570	22 509
Кесипкөй кызмат көрсөтүүлөр	15 512	8 907
Иш сапарына кеткен чыгашалар	10 233	10 005
Жарыялоолор жана жазылуулар	9 584	9 927
Социалдык иш-чараларга сарптоолор	9 466	9 167
Персоналды окутуу	7 781	15 432
Кеңсе буюмдары	3 526	5 569
Башка чыгашалар	15 641	17 395
	947 598	931 741

23 СЕГМЕНТТЕР БОЮНЧА ТАЛДАП-ИЛИКТӨӨЛӨР

Улуттук банктын иши, ушул финансылык отчеттун максаттары үчүн бир отчеттук сегменттен турат. Улуттук банктын аткарган милдетине байланыштуу түшкөн пайдалар же кеткен чыгымдар отчетторунун берилиши андан талап кылынбайт. Иштин бул түрү ушул финансылык отчеттун максаттары үчүн өзүнчө операциялык сегмент катары каралбайт.

24 ТОБОКЕЛДИКТЕРДИ ТЕСКӨӨГӨ АЛУУ

Тобокелдиктерди тескөөгө алуу Улуттук банктын ишинде маанилүү роль ойноп, анын операциялык ишинин олуттуу элементи болуп саналат. Банк өз ишин жүзөгө ашыруу процессинде дуушар болуучу негизги тобокелдиктерден болуп, рыноктук тобокелдик, кредиттик тобокелдик жана ликвиддүүлүк тобокелдиги саналат.

(а) Тобокелдиктерди тескөө саясаты жана жол-жоболор

Улуттук банктын тобокелдиктерди тескөө саясаты банк дуушар болуучу тобокелдиктерди аныктоого, аларга баа берүүгө, талдап-иликтөөлөрдү жүргүзүүгө жана тескөөгө алууга, ошондой эле тиешелүү чектөөлөрдү жана контролдукту белгилөөгө тобокелдик деңгээлине туруктуу баа берүүгө жана алардын белгиленген лимиттерге ылайык келүүсүнө көз салып турууга багытталган. Тобокелдиктерди тескөө саясаты жана жол-жоболору, рыноктук жагдайлардын өзгөрүүсүн, сунушталып жаткан банктык продукттарды жана кызмат көрсөтүүлөрдү, топтолгон алгылыктуу дүйнөлүк тажрыйбаларды чагылдыруу максатында, туруктуу негизде кайрадан каралып турат.

Улуттук банктын жетекчилиги, тобокелдиктерди тескөө боюнча контролдук системасынын, негизги тобокелдиктердин тескөөгө алынышы жана тобокелдиктерди тескөө боюнча саясаттын жана жол-жоболордун жактырылып, кабыл алынышы, ошондой эле ири бүтүмдөрдүн жактырылышы үчүн жоопкерчиликти.

Улуттук банк Башкармасы, комитеттер жана комиссиялар банктын монетардык, инвестициялык жана валюта саясаттарына байланыштуу маселелерди дайыма кароого алып, активдерди тескөө алкагында лимиттерди, ошондой эле Улуттук банктын контрагенттерине карата талаптарды белгилешет.

Улуттук банк Башкармасы тарабынан 2016-жылдын 21-декабрында бекитилген Улуттук банктын эл аралык камды тескөө боюнча инвестициялык саясатына ылайык (мындан ары “Инвестициялык саясат”), тобокелдиктерди тескөөнүн негизги максатынан болуп, Улуттук банктын ликвиддүүлүгүн жана активдеринин сакталышын камсыз кылуу саналат. Операциялар ушул Инвестициялык саясатта белгиленген лимиттердин чегинде ишке ашырылат.

Ушул максаттарга ылайык Улуттук банктын алтын валюта активдери жумушчу жана инвестициялык портфельдерге бөлүнөт.

(б) Рыноктук тобокелдик

Рыноктук тобокелдик – бул, рыноктук баанын өзгөрүүсүнөн улам адилет нарктын же финансылык инструмент боюнча акча каражаттарынын келечектеги агымынын өзгөрүү тобокелдиги. Рыноктук тобокелдик валюта тобокелдигинен, пайыздык чендердин өзгөрүүсү тобокелдигинен, ошондой эле башка баа тобокелдиктеринен турат. Рыноктук тобокелдик, рыноктогу жалпы жана мүнөздүү болгон өзгөрүүлөрдүн, рыноктук баанын өзгөрүлмөлүүлүгүнүн таасирине туш болгон пайыздык, валюталык жана үлүштүк финансылык инструменттерге карата ачык позициялар боюнча келип чыгат.

Рыноктук тобокелдикке дуушарланууну алгылыктуу параметрлердин чегинен чыкпагандай, ошону менен катар эле кирешелүүлүктү оптималдаштырууну камсыз кыла алгандай тескөөгө алуу жана контролдоо, рыноктук тобокелдикти тескөө милдетинен болуп саналат.

Улуттук банк бардык ачык позицияларга баа берүү жол-жобосун туруктуу ишке ашыруу аркылуу рыноктук тобокелдикти тескейт. Мындан тышкары Улуттук банк, финансылык инструменттер боюнча ачык позицияларга белгиленген лимиттерге, пайыздык чендерге, төлөө мөөнөттөрүнө жана тобокелдик көрсөткүчү/кирешелүүлүгүнүн катышына туруктуу көз салып турат.

24 ТОБОКЕЛДИКТЕРДИ ТЕСКӨӨГӨ АЛУУ, УЛАНДЫСЫ

(б) Рыноктук тобокелдик, уландысы

(i) *Пайыздык чендердин өзгөрүүсү тобокелдиги*

Пайыздык чендердин өзгөрүүсү тобокелдиги – бул, рыноктук пайыздык чендердин өзгөрүүсүнөн улам адилет нарктын же финансылык инструмент боюнча келечекте болжолдонуп жаткан акча каражаттарынын агымынын өзгөрүү тобокелдиги. Улуттук банк, басымдуулук кылган рыноктук пайыздык чендердин анын финансылык абалына жана акча каражаттарынын агымынын таасирлерине дуушарланышы ыктымал. Мындай өзгөрүүлөр пайыздык маржа деңгээлин көбөйтүшү сыяктуу эле, аны төмөндөтүшү да мүмкүн. Пайыздык чендердин күтүүсүз өзгөрүүсү чыгымдардын келип чыгышын шарттайт.

Орточо пайыздык чендер

Төмөндө келтирилген таблицада 2017 жана 2016 жылдардын 31-декабрына карата пайыздык активдер жана милдеттенмелер боюнча орточо натыйжалуу пайыздык чендер чагылдырылган. Бул чендер тиешелүү активдердин жана милдеттенмелердин төлөөгө карата кирешелүүлүгүн чагылдырат.

	Орточо салмактанып алынган натыйжалуу пайыздык чен, % 2017-жылдын 31-декабрына	Орточо салмактанып алынган натыйжалуу пайыздык чен, % 2016-жылдын 31-декабрына
Пайыздык активдер		
Алтын		
<i>Чет өлкө банктарындагы депозиттердеги алтын</i>	0,1	0,03
Банктарда жана башка финансылык институттардагы эсептер жана депозиттер		
<i>“Ностро” түрүндөгү эсептер</i>		
- АКШ долларында	1,44	0,48
- евродо	(0,40)	(0,40)
- канада долларында	0,60	0,09
- австралия долларында	0,25	0,35
- фунт стерлингде	0,10	0,03
- кытай юанында	0,35	0,35
- норвегия кронасында	0,10	0,26
<i>Мөөнөттүү депозиттер</i>		
- АКШ долларында	1,61	0,94
- канада долларында	1,10	0,84
- англия фунт стерлингде	0,48	0,39
- австралия долларында	1,61	-
- орус рублинде	5,90	6,90
- кытай юанында	3,67	3,88
- норвегия кронасында	0,52	0,90
- сингапур долларында	0,58	0,52
Сатуу үчүн колдо болгон инвестициялар		
- АКШ долларында	1,49	0,83
- австралия долларында	1,84	1,82
- канада долларында	1,04	0,53
- фунт стерлингде	0,24	-
Берилген кредиттер		
- кыргыз сомунда	4,97	8,76
Төлөөгө чейин кармалып туруучу инвестициялар		
- кыргыз сомунда	6,35	6,35
Пайыздык милдеттенмелер		
Чыгарылган карыздык баалуу кагаздар		
- кыргыз сомунда	4,35	0,39
ЭВФтен бөлүштүрүү тартибинде алынган АКУ боюнча милдеттенмелер	0,743	0,244

24 ТОБОКЕЛДИКТЕРДИ ТЕСКӨӨГӨ АЛУУ, УЛАНДЫСЫ

(б) Рынок тобокелдиги, уландысы

(i) *Пайыздык чендердин өзгөрүү тобокелдиги, уландысы*

Пайыздык чендердин өзгөрүүсүнүн тийгизген таасирине талдап-иликтөөлөр

Пайданын же чыгымдын, ошондой эле өздүк капиталдын сатуу үчүн колдо болгон финансылык активдердин адилет наркынын өзгөрүүсүнө карата ийкемдүүлүгүнө талдап-иликтөөлөр, 2017 жана 2016-жылдардын 31-декабрына карата абал боюнча колдонулган позициялардын негизинде калыптанган пайыздык чендердин өзгөрүүсүнөн улам ийкемдүүлүгүнө жана кирешелүүлүк ийрегинин пайыздык чендердин көбөйүүсү же азаюусу жагына 20 базисттик пунктка катар жылышынын жөнөкөй сценарийин төмөнкүчө чагылдырууга болот:

	2017-жылдын 31-декабры		2016-жылдын 31-декабры	
	Пайда же чыгым	Чогуу алган-дагы киреше жана капитал	Пайда же чыгым	Чогуу алган-дагы киреше жана капитал
Чендердин көбөйүүсү жагына 20 базисттик пунктка катар жылышуу	-	(16 451)	-	(18 484)
Чендердин азаюусу жагына 20 базисттик пунктка катар жылышуу	-	6 743	-	27 438

Жогоруда келтирилген таблицада негизги жол берүүлөрдүн өзгөрүү таасири чагылдырылган, ошол эле учурда башка жол берүүлөр өзгөрүүсүз калган. Иш жүзүндө жол берилгендер менен башка факторлор ортосундагы корреляция орун алат. Бул жерде ошондой эле, көрсөтүлгөн ийкемдүүлүк линиялык эмес мүнөзгө ээ экендигин белгилеп кетүү зарыл, ошондуктан көбүрөөк же азыраак таасир этүү ушул натыйжалардын негизинде интерполяцияланууга же экстраполяцияланууга тийиш эмес.

Улуттук банк активдерди жана пассивдерди жигердүү тескөөгө ала тургандыгы ийкемдүүлүккө жүргүзүлгөн анализдөөлөрдө эске алынбайт. Буга кошумча, Улуттук банктын финансылык абалы рынокто орун алган өзгөрүүлөргө жараша өзгөрүшү мүмкүндүгүн да кошумчалап кетүү зарыл. Мисалы, Улуттук банктын финансылык тобокелдиктерди тескөө жагындагы стратегиясы, рыноктогу баанын өзгөрүүсүнө байланыштуу тобокелдиктерди тескөөгө багытталган. Баалуу кагаздар рыногунда баанын кескин алгылыксыз мүнөздө өзгөрүп кетиши шартында, Улуттук банк өз иш-аракетинде инвестициялык активдерди сатуу, инвестициялык портфелдин курамын өзгөртүү, ошондой эле коргонуунун башка ыкмалары да камтышы мүмкүн. Демек, жол берүүдөгү өзгөрүүлөр милдеттенмелерге айкын таасир этпесе да, финансылык абал жөнүндө отчетто рынок баасы боюнча эсепке алынган активдерге олуттуу таасир этиши мүмкүн. Бул учурда, активдерге жана милдеттенмелерге баа берүүнүн ар кандай ыкмалары капитал өлчөмүнүн өзгөрүүсүнө алып келиши мүмкүн.

24 ТОБОКЕЛДИКТЕРДИ ТЕСКӨӨГӨ АЛУУ, УЛАНДЫСЫ

(б) Рынок тобокелдиги, уландысы

(ii) Валюта тобокелдиги

Улуттук банк, бир нече чет өлкө валютасында гүндүрүлгөн активдерге жана милдеттенмелерге ээ.

Валюта тобокелдиги – бул, адилет нарктын же валюталардын алмашуу курстарынын өзгөрүүсүнөн улам, финансылык инструмент боюнча акча каражаттарынын келечектеги агымынын өзгөрүүсү тобокелдиги. Улуттук банк валюта тобокелдигинен коргонуу жагында чараларды көрүп жаткандыгына карабастан, мындай операциялар ФОЭСке ылайык хеджирлөөгө тиешелүү аныктамаларга төп келбейт.

Улуттук банктын 2017-жылдын 31-декабрына карата валюталар боюнча валюта тобокелдигине дуушарлануусу төмөнкү таблицада чагылдырылган:

	Сом	Алтын	АКШ доллары	Евро	Канада доллары	Австралия доллары	АКУ	Норвегия кронасы	Англия фунт стерлинги	Кытай юаны	Башка валюта-талар	Жыйын-тыгында 2017-ж. 31-декабры
Активдер												
Депозитке салынган алтын	-	7 415 975	-	-	-	-	-	-	-	-	-	7 415 975
Кассадагы, банктардагы жана башка финансы мекемелериндеги каражаттар	-	-	52 705 932	2 239 213	1 581 391	1 733 339	11 657 336	2 195 964	2 162 941	9 659 657	2 846 916	86 782 689
Берилген кредиттер	7 519 897	-	-	-	-	-	-	-	-	-	-	7 519 897
Сагуу үчүн колдо болгон инвестициялар	-	-	28 361 123	-	4 939 440	8 825 030	-	-	884 291	-	-	43 009 884
Төлөөгө чейин кармалып туруучу инвестициялар	251 313	-	-	-	-	-	-	-	-	-	-	251 313
Башка финансылык активдер	278 187											278 187
Жыйынтыгында, активдер	8 049 397	7 415 975	81 067 055	2 239 213	6 520 831	10 558 369	11 657 336	2 195 964	3 047 232	9 659 657	2 846 916	145 257 945

24 ТОБОКЕЛДИКТЕРДИ ТЕСКӨӨГӨ АЛУУ, УЛАНДЫСЫ

(б) Рынок тобокелдиги, уландысы

(ii) Валюта тобокелдиги, уландысы

	Сом	Алтын	АКШ доллары	Евро	Канада доллары	Австралия доллары	АКУ	Норвегия кронасы	Англия фунт стерлинги	Кытай юаны	Башка валюта-талар	Жыйын-тыгында 2017-ж. 31-декабры
МИЛДЕТТЕН-МЕЛЕР												
Жүгүртүүдөгү банкноттор жана монеталар	91 104 265	-	-	-	-	-	-	-	-	-	-	91 104 265
Банктардагы жана башка финансы мекемелериндеги каражаттар	14 416 114	-	6 182 612	10 324	-	-	-	-	-	-	-	20 609 050
Кыргыз Республикасынын Өкмөтүнүн каражаттары	8 120 502	-	109 197	930 899	-	-	-	-	-	-	74 633	9 235 231
Чыгарылган карыздык баалуу кагаздар	5 212 268	-	-	-	-	-	-	-	-	-	-	5 212 268
Алынган кредиттер	-	-	10 500	-	-	-	914 999	-	-	-	-	925 499
Бөлүштүрүү тартибинде ЭВФтен алынган АКУ (СПЗ) боюнча милдеттенмелер	-	-	-	-	-	-	8 311 236	-	-	-	-	8 311 236
Башка финансылык милдеттенмелер	70 777	-	15 843	429	-	-	-	-	-	-	-	87 049
Жыйынтыгында, милдеттенмелер	118 923 926	-	6 318 152	941 652	-	-	9 226 235	-	-	-	74 633	135 484 598
Таза баланстык позиция	(110 874 529)	7 415 975	74 748 903	1 297 561	6 520 831	10 558 369	2 431 101	2 195 964	3 047 232	9 659 657	2 772 283	9 773 347

24 ТОБОКЕЛДИКТЕРДИ ТЕСКӨӨГӨ АЛУУ, УЛАНДЫСЫ

(б) Рынок тобокелдиги, уландысы

(ii) Валюта тобокелдиги, уландысы

Улуттук банктын 2016-жылдын 31-декабрына карага валюталар боюнча валюта тобокелдигине дуушарлануусу, төмөнкү таблицада чагылдырылган:

Активдер	Сом	Алтын	АКШ доллары	Евро	Канада доллары	Австралия доллары	АКУ	Норвегия кронасы	Англия фунт стерлинги	Кытай юаны	Башка валюталар	Жыйынтыгында 2016-ж. 31-декабры
Депозитке салынган алтын	-	6 667 667	-	-	-	-	-	-	-	-	-	6 667 667
Кассадагы, банктардагы жана башка финансы мекемелериндеги каражаттар	-	-	56 016 905	2 606 624	1 385 194	124 976	12 706 257	2 086 226	3 697 868	9 048 569	2 302 306	89 974 925
Берилген кредиттер	7 438 576	-	-	-	-	-	-	-	-	-	-	7 438 576
Сатуу үчүн колдо болгон инвестициялар	-	-	18 398 984	-	5 979 396	9 981 164	-	-	-	-	-	34 359 544
Төлөөгө чейин кармалып туруучу инвестициялар	312 535	-	-	-	-	-	-	-	-	-	-	312 535
Башка финансылык активдер	246 297	-	-	-	-	-	-	-	-	-	-	246 297
Жыйынтыгында, активдер	7 997 408	6 667 667	74 415 889	2 606 624	7 364 590	10 106 140	12 706 257	2 086 226	3 697 868	9 048 569	2 302 306	138 999 544

24 ТОБОКЕЛДИКТЕРДИ ТЕСКӨӨГӨ АЛУУ, УЛАНДЫСЫ

(б) Рынок тобокелдиги, уландысы

(ii) Валюта тобокелдиги, уландысы

МИЛДЕТТЕНМЕЛЕР	Сом	Алтын	АКШ доллары	Евро	Канада доллары	Австралия доллары	АКУ	Норвегия кронасы	Англия фунт стерлинги	Кытай юаны	Башка валюталар	Жыйынтыгында 2016-ж.
Жүгүртүлгү банкноттор жана монеталар	74 838 799	-	-	-	-	-	-	-	-	-	-	74 838 799
Банктардын жана башка финансы мекемелеринин каражаттары	18 350 546	-	7 374 246	-	-	-	-	-	-	-	-	25 724 792
Кыргыз Республикасынын Өкмөтүнүн караяттары	7 157 877	-	41 068	776 782	-	-	-	-	-	-	73 177	8 048 904
Цыгарылан карыздык баалуу кагаздар	5 243 448	-	-	-	-	-	-	-	-	-	-	5 243 448
Алынган кредитер	-	-	10 560	-	-	-	1 708 069	-	-	-	-	1 718 729
Бөлүштүрүү тартибинде алынган АКУ боюнча милдеттенмелер	-	-	-	-	-	-	7 863 988	-	-	-	-	7 863 988
Башка финансылык милдеттенмелер	71 968	-	15 981	803	-	-	-	-	-	-	-	88 752
Жыйынтыгында милдеттемелер	105 662 638	-	7 441 855	777 585	-	-	9 572 057	-	-	-	73 177	123 527 312
Таза баланстык позиция	(97 665 230)	6 667 667	66 974 034	1 829 039	7 364 590	10 106 140	3 134 200	2 086 226	3 697 868	9 048 569	2 229 129	15 472 232

24 ТОБОКЕЛДИКТЕРДИ ТЕСКӨӨГӨ АЛУУ, УЛАНДЫСЫ

(б) Рынок тобокелдиги, уландысы

(ii) Валюта тобокелдиги, уландысы

Төмөнкү таблицада көрсөтүлгөндөй эле, кыргыз сомунун курсунун 2017 жана 2016-жылдардын 31-декабрына карата абал боюнча төмөндө келтирилген валюталарга карата алсызданышы, өздүк капиталдын жана башка чогуу алгандагы кирешенин төмөндө чагылдырылгандай көбөйүүсүнө (азаюусуна) алып келмек. Бул талдап-иликтөөлөр, Улуттук банктын көз карашы боюнча отчеттук мезгилдин акырына карата орун алышы мүмкүн болгон валюта курстарынын өзгөрүүсүнө негизденген. Ийкемдүүлүктүн бул деңгээли Улуттук банкта валюта тобокелдигине тиешелүү, негизги башкаруу персоналына берилүүчү отчетторду даярдоодо колдонулат. Жүргүзүлгөн талдап-иликтөөлөрдө калган бардык өзгөрүлмөлүүлөр, айрыкча пайыздык чендер өзгөрүүсүз калгандыгы болжолдонгон.

	2017-жылдын 31-декабры		2016-жылдын 31-декабры	
	Пайда же чыгым	Чогуу алгандагы киреше жана капитал	Пайда же чыгым	Чогуу алгандагы киреше жана капитал
АКШ доллары курсунун кыргыз сомуна карата 10% өсүшү	-	7 474 890	-	6 697 403
Австралия доллары курсунун кыргыз сомуна карата 10% өсүшү	-	1 055 837	-	1 010 614
Кытай юаны курсунун кыргыз сомуна карата 10% өсүшү	-	965 966	-	904 857
Канада доллары курсунун кыргыз сомуна карата 10% өсүшү	-	652 083	-	736 459
Англия фунт стерлинги курсунун кыргыз сомуна карата 10% өсүшү	-	304 723	-	369 787
Норвегия кронасы курсунун кыргыз сомуна карата 10% өсүшү	-	219 596	-	208 623
Евро курсунун кыргыз сомуна карата 10% өсүшү	-	129 756	-	182 904

Сомдун жогоруда келтирилген валюталарга карата курсунун чыңдалуусу, 2017 жана 2016-жылдардын 31-декабрына карата абал боюнча, эгерде калган бардык өзгөрүлмөлүүлөр өзгөрүүсүз калган учурда, кайтарым таасирге ээ болмок.

Талдап-иликтөөлөргө чектөөлөр

Жогоруда келтирилген таблицада, калган башка жол берүүлөр өзгөрүүсүз калган шартта, негизги жол берүүлөрдүн өзгөрүүсүнүн таасири чагылдырылган. Иш жүзүндө, жол берилгендер менен башка факторлор ортосунда корреляция орун алат. Бул жерде ошондой эле, көрсөтүлгөн ийкемдүүлүк бир багыттагы мүнөзгө ээ эмес, ошондуктан көбүрөөк же азыраак таасирлер ушул натыйжалардын негизинде интерполяцияланууга же экстраполяцияланууга тийиш эмес.

Ийкемдүүлүккө жогоруда келтирилген талдап-иликтөөлөрдөгү башка чектөөлөр потенциалдуу тобокелдикти ачып көрсөтүү максатында, рыноктогу гипотетикалык жылыштарды пайдаланууну камтыйт. Алар болгону, кандайдыр бир деңгээлдеги ишенимдүүлүк менен болжолдоого мүмкүн болбогон, рынокто күтүлүп жаткан өзгөрүүлөр тууралуу Улуттук банктын пикирин гана түшүндүрөт. Ошондой эле, бардык пайыздык чендер бирдей негизде өзгөрөт деп болжолдоонун өзү да чектөө болуп саналат.

24 ТОБОКЕЛДИКТЕРДИ ТЕСКӨӨГӨ АЛУУ, УЛАНДЫСЫ

(б) Рынок тобокелдиги, уландысы

(iii) Башка баа тобокелдиги

Башка баа тобокелдиги – бул, ошол айкын инструментке же анын эмитентине мүнөздүү болгон факторлордун же рынокто жүгүртүлгөн ушундай эле бардык финансылык инструменттерге таасир эткен факторлордон улам өзгөрүүлөр болгонбу же жокпу андан көз карандысыз, рыноктук баалардын өзгөрүүсүнүн натыйжасында (мында, пайыздык чендердин өзгөрүүсү тобокелдигинин же валюта тобокелдигинин таасиринен улам келип чыккан өзгөрүүлөрдөн тышкары), финансылык инструменттин адилет наркынын же ал боюнча келечекте күтүлүп жаткан акча каражаттарынын агымынын өзгөрүү тобокелдиги. Башка баа тобокелдиги, Улуттук банк финансылык инструмент боюнча узун же кыска позицияга ээ болгон шартта келип чыгат.

2017 жана 2016-жылдардын 31-декабрына карата Улуттук банк чет өлкө банктарындагы эсептердеги алтынга байланыштуу башка баа тобокелдигине дуушар болгон.

2017 жана 2016-жылдардын 31-декабрына карата абал боюнча алтынга баанын өсүшү же төмөндөшү сомго эквиваленттүү суммада капиталдагы чогуу алгандагы башка кирешени төмөндө көрсөтүлгөн суммаларга көбөйтүүгө же азайтууга алып келмек. Бул талдап-иликтөө, Улуттук банктын көз карашынан алганда алтындын баасынын өзгөрүүсүнө таянуу менен ишке ашырылып, отчеттук мезгилдин акырына карата келип чыгышы мүмкүн экендигине негизденген. Талдап-иликтөө, бардык калган өзгөрүлмөлүүлөр өзгөрүүсүз калаарын болжолдойт.

	2017-жылдын 31-декабры		2016-жылдын 31-декабры	
	Пайда же чыгым	Чогуу алгандагы киреше жана капитал	Пайда же чыгым	Чогуу алгандагы киреше жана капитал
Алтынга сом эквивалентиндеги баанын 10% өсүшү	-	741 598	-	666 767
Алтынга сом эквивалентиндеги баанын 10% төмөндөшү	-	(741 598)	-	(666 767)

(в) Кредиттик тобокелдик

Кредиттик тобокелдик – бул, карыз алуучулар же Улуттук банктын контрагенти милдеттенмелерин аткарбай коюшунун натыйжасында келип чыккан финансылык жоготуу тобокелдиги. Улуттук банк тарабынан кредит портфелинин концентрацияланышын чектөө боюнча усулдук көрсөтмөлөрдү кошо алганда, кредиттик тобокелдикти тескөө саясаты жана жол-жоболору иштелип чыгып, эл аралык камдарды тескөөдө орун алышы мүмкүн болгон кредиттик тобокелдикке мониторинг жүргүзүлүшү үчүн жоопкерчиликтүү болгон Инвестициялык комитет түзүлгөн.

Кредиттик тобокелдикти минималдаштыруу максатында Улуттук банк, тобокелдиктерди тескөө саясатын колдонот, анда Улуттук банктын контрагенттерине карата талаптар белгиленген. Ушул саясатка ылайык, Moody's Investors Service жана/же дүйнөнүн башка алдыңкы рейтингдик агенттиктеринин (Standard & Poor's Corporation, Fitch IBCA) классификациясы боюнча жогорку рейтингте ээ борбордук банктар, финансылык институттар, коммерциялык банктар гана Улуттук банктын контрагентинен боло алышат.

24 ТОБОКЕЛДИКТЕРДИ ТЕСКӨӨГӨ АЛУУ, УЛАНДЫСЫ

(в) Кредиттик тобокелдик, уландысы

Финансылык активдер, Moody's, Fitch ж.б. сыяктуу эл аралык таанымал рейтингдик агенттиктер тарабынан ыйгарылган кредиттик рейтингдерди эске алуу менен классификацияланат. Эң жогорку мүмкүн болгон рейтинг – Ааа. Финансылык активдердин инвестициялык деңгээли Ааа дан Ваа га чейинки рейтингдерге туура келет. Ал эми Moody's Investors Service Ваа дан төмөн рейтингге ээ финансылык активдер алып сатарлык деңгээлге чегерилет. Борбордук банк катары Улуттук банктын статусун эске алуу менен контрагенттер төмөнкүдөй эки топко бөлүнгөн:

А тобу

- экономикасы жана саясий абалы туруктуу Moody's Investors Service классификациясы боюнча А3төн төмөн болбогон суверендүү рейтингге ээ, өнөр жайы өнүккөн мамлекеттердин борбордук банктары;
- ЭВФ, БМР, ЕБРР, АӨБ, KfW сыяктуу эл аралык финансылык уюмдар, институттар жана банктар;
- Moody's Investors Service классификациясы боюнча А3төн төмөн болбогон рейтингге ээ чет өлкө коммерциялык банктары.

В тобу

- Moody's Investors Service классификациясы боюнча А3төн төмөн суверендүү рейтингге ээ мамлекеттердин борбордук банктары;
- Кыргыз Республикасы кол койгон, эл аралык келишимдерде көрсөтүлгөн финансылык институттар;
- Moody's Investors Service классификациясы боюнча А3төн төмөн, бирок Ваа2ден төмөн болбогон рейтингге ээ чет өлкө коммерциялык банктары.

А тобуна кирген контрагенттер менен инвестициялык ишкердикти жүргүзүү, атап айтканда айрым контрагенттер, инвестициялоо инструменттери жана активдердин өлчөмү боюнча чектөөлөргө тиешелүү чечимдер, Улуттук банктын Инвестициялык комитетинин ыйгарым укуктарына ылайык белгиленет. В тобуна кирген ар бир контрагент боюнча инвестициялык ишкердикти жүргүзүү чечими, Улуттук банктын Инвестициялык комитетинин сунушу боюнча Улуттук банк Башкармасы тарабынан кабыл алынат жана бекитилет.

Бир контрагентке, ошондой эле географиялык сегменттер боюнча кредиттик тобокелдикке максималдуу дуушарлануу, кредиттик тобокелдикти контролдоо критерийлеринин биринен болуп саналат.

Улуттук банктын бир контрагентке карата кредиттик тобокелдикке максималдуу дуушарлануусу олуттуу өзгөрүлүп турат жана айрым тобокелдиктен сыяктуу эле, рынок экономикасына мүнөздүү болгон жалпы тобокелдиктерден көз каранды болуп саналат. Улуттук банктын кредиттик тобокелдигинин максималдуу деңгээли эрежедегидей эле, финансылык абал жөнүндө отчеттогу финансылык активдердин баланстык наркында чагылдырылат. Активдердин жана милдеттенмелердин өз ара чегеришүү мүмкүндүгү потенциалдуу кредиттик тобокелдикти басандатуу үчүн олуттуу деле мааниге ээ эмес.

24 ТОБОКЕЛДИКТЕРДИ ТЕСКӨӨГӨ АЛУУ, УЛАНДЫСЫ

(в) Кредиттик тобокелдик, уландысы

Отчеттук күнгө карата финансылык активдерге карата кредиттик тобокелдиктин максималдуу деңгээлин төмөнкүчө чагылдырууга болот.

	<u>2017-жылдын 31- декабры</u>	<u>2016-жылдын 31- декабры</u>
АКТИВДЕР		
Депозитке салынган алтын	7 415 975	6 667 667
Кассадагы, банктардагы жана башка финансылык мекемелердеги каражаттар*	85 771 514	88 963 122
Берилген кредиттер	7 519 897	7 438 576
Үлүштүк инвестицияларды эске албаганда, сатуу үчүн колдо болгон инвестициялар	43 009 884	34 359 544
Төлөөгө чейин кармалып туруучу инвестициялар	251 313	312 535
Башка финансылык активдер	278 187	246 297
Бардыгы болуп, тобокелдиктердин максималдуу деңгээли	<u>144 246 770</u>	<u>137 987 741</u>

* Суммада чет өлкө валютасындагы акча каражатынын калдыгы камтылган эмес.

24 ТОБОКЕЛДИКТЕРДИ ТЕСКӨӨГӨ АЛУУ, УЛАНДЫСЫ

(в) Кредиттик тобокелдик, уландысы

Географиялык концентрациялануу

Улуттук банктын Инвестициялык комитети өз контрагенттеринин өлкөлүк тобокелдиктерине туруктуу мониторингди жүзөгө ашырып турат. Бул ыкма Улуттук банкка, валюталык запастар жайгаштырылган өлкөлөрдө инвестициялык жагдайдын өзгөрүүсүнөн улам келип чыгышы мүмкүн болгон чыгымдарды азайтууга өбөлгө түзөт.

Кийинки таблицада 2017-жылдын 31-декабрына карата активдердин жана милдеттенмелердин географиялык концентрациялануусу чагылдырылган:

	Кыргыз Республикасы	ОЭСРге кирген өлкөлөр	ОЭСРге кирбеген өлкөлөр	Эл аралык финансы институттары	2017-жылдын 31-декабры, жыйынтыгында
Активдер					
Депозит түрүндө алтын	-	7 415 975	-	-	7 415 975
Кассадагы, банктардагы жана башка финансы мекемелердеги каражаттар	1 011 175	46 272 397	9 782 780	29 716 337	86 782 689
Берилген кредиттер	7 519 897	-	-	-	7 519 897
Сатуу үчүн колдо болгон инвестициялар	-	26 601 316	70 571	16 337 997	43 009 884
Төлөөгө чейин кармалып туруучу инвестициялар	251 313	-	-	-	251 313
Башка финансылык активдер	278 187	-	-	-	278 187
Жыйынтыгында, активдер	9 060 572	80 289 688	9 853 351	46 054 334	145 257 945
МИЛДЕТТЕНМЕЛЕР					
Жүгүртүүдөгү банкноттор жана монеталар	91 104 265	-	-	-	91 104 265
Банктардагы жана башка финансы мекемелердеги каражаттар	20 405 881	-	128 290	74 879	20 609 050
Кыргыз Республикасынын Өкмөтүнүн каражаттары	9 235 231	-	-	-	9 235 231
Чыгарылган карыздык баалуу кагаздар	5 212 268	-	-	-	5 212 268
Алынган кредиттер	10 500	-	-	914 999	925 499
Бөлүштүрүү тартибинде ЭВФтен алынган АКУ боюнча милдеттенмелер	-	-	-	8 311 236	8 311 236
Башка финансылык милдеттенмелер	70 314	648	16 087	-	87 049
Жыйынтыгында, милдеттенмелер	126 038 459	648	144 377	9 301 114	135 484 598
Таза баланстык позиция	(116 977 887)	80 289 040	9 708 974	36 753 220	9 773 347

24 ТОБОКЕЛДИКТЕРДИ ТЕСКӨӨГӨ АЛУУ, УЛАНДЫСЫ

(в) Кредиттик тобокелдик, уландысы

Географиялык концентрациялануу, уландысы

Кийинки таблицада 2016-жылдын 31-декабрына карата активдердин жана милдеттенмелердин географиялык концентрациялануусу чагылдырылган:

	Кыргыз Республи- касы	ОЭСРге кирген өлкөлөр	ОЭСРге кирбеген өлкөлөр	Эл аралык финансы институт- тары	2016-жылдын 31-декабры, жыйынты- гында
Активдер					
Депозитке салынган алтын	-	6 667 667	-	-	6 667 667
Кассадагы, банктардагы жана башка финансы ме- кемелердеги каражаттар	1 011 803	58 151 431	8 364 361	22 447 330	89 974 925
Берилген кредиттер	7 438 576	-	-	-	7 438 576
Сатуу үчүн колдо болгон инвестициялар	-	30 418 545	141 355	3 799 644	34 359 544
Төлөөгө чейин кармалып туруучу инвестициялар	312 535	-	-	-	312 535
Башка финансылык ак- тивдер	246 297	-	-	-	246 297
Жыйынтыгында, активдер	9 009 211	95 237 643	8 505 716	26 246 974	138 999 544
МИЛДЕТТЕНМЕЛЕР:					
Жүгүртүүдөгү банкноттор жана монеталар	74 838 799	-	-	-	74 838 799
Банктардын жана башка финансы мекемелеринин каражаттары	25 640 120	-	39 264	45 408	25 724 792
Кыргыз Республикасынын Өкмөтүнүн каражаттары	8 048 904	-	-	-	8 048 904
Чыгарылган карыздык баалуу кагаздар	5 243 448	-	-	-	5 243 448
Алынган кредиттер	10 560	-	-	1 708 069	1 718 629
Бөлүштүрүү тартибинде ЭВФтен алынган АКУ боюнча милдеттенмелер	-	-	-	7 863 988	7 863 988
Башка финансылык мил- деттенмелер	71 303	1 520	15 929	-	88 752
Жыйынтыгында, милдеттенмелер	113 853 134	1 520	55 193	9 617 465	123 527 312
Таза баланстык позиция	(104 843 923)	95 236 123	8 450 523	16 629 509	15 472 232

24 ТОБОКЕЛДИКТЕРДИ ТЕСКӨӨГӨ АЛУУ, УЛАНДЫСЫ

(г) Ликвиддүүлүк тобокелдиги

Ликвиддүүлүк тобокелдиги – бул, Улуттук банктын финансылык инструменттер боюнча милдеттенмелеринин ордун жабуу учурунда кыйынчылыктардын келип чыгуу тобокелдиги. Чет өлкө валютасындагы активдер жана милдеттенмелер боюнча ордун жабуу мөөнөттөрүнүн дал келбей калышы учурунда ликвиддүүлүк тобокелдиги келип чыгат. Активдер жана милдеттенмелер боюнча ордун жабуу мөөнөттөрүнүн дал келиши жана/же дал келбеши Улуттук банкты кошо алганда, финансылык институттарда орун алышы мүмкүн болгон ушул тобокелдикти тескөөдөгү негизги учур болуп саналат. Жүргүзүлүп жаткан операциялардын ар түрдүүлүгү жана аларга байланыштуу белгисиздик жагдайынын орун алышы, активдердин жана милдеттенмелердин ордун жабуу мөөнөттөрүнүн толугу менен дал келиши, финансылык институттар үчүн кадимки калыптанган тажрыйба болуп саналбайт.

Улуттук банк төлөө мөөнөтүнүн келип жетишине жараша, бардык милдеттенмелерди аткаруу үчүн зарыл болгон акча каражаттарынын дайыма колдо болуп турушун камсыз кылуу максатында, ликвиддүүлүктүн зарыл деңгээлин колдоого алып турат. Улуттук банктын ликвиддүүлүктү тескөө жагындагы саясаты банк Башкармасы тарабынан кароого алынып, бекитилет.

Улуттук банк каржылоо булактарынын диверсификацияланган жана туруктуу түзүмүн, ликвиддүүлүккө карата келип чыккан күтүүсүз талаптарга тез арада жана кескин өзгөрүүсүз чара көрүүгө жөндөмдүү болуу үчүн жигердүү колдоого алып турууга аракеттенет.

Улуттук банк эмиссиялык банк экендигин эске алганда (ал улуттук валюта – сомдун эмиссиясын жүргүзөт), улуттук валютадагы милдеттенмелерди аткара албай калуу тобокелдиги минималдуу, мында ликвиддүүлүк тобокелдиги айрыкча Улуттук банктын чет өлкө валютасында туюндурулган финансылык милдеттенмелеринин аткарылышына тиешелүү келип чыгышы мүмкүн.

Улуттук банктын чет өлкө валютасындагы активдеринин жана милдеттенмелеринин ликвиддүүлүгүн тескөө төмөнкүлөрдөн турат:

- чет өлкө валюталары боюнча акча каражаттарынын агымын болжолдоо жана акча каражаттарынын ушул агымына байланыштуу ликвиддүү активдердин зарыл деңгээлин эсептөөлөрдөн;
- булактардын диверсификацияланган түзүмүн колдоого алуудан;
- жогорку ликвиддүү активдер портфелин тейлөөнү, аны кассалык ликвиддүүлүктүн ажырымы келип чыккан шартта, коргоо чарасы катары эркин ишке ашырууга болот;
- ликвиддүүлүктү жана каржылоонун талап кылынган деңгээлин колдоо боюнча камдык пландарды иштеп чыгуудан;
- Улуттук банктын ликвиддүүлүгүнүн баланстык көрсөткүчтөрүнүн белгиленген ченемдерге ылайык келүүсүнө контролдукту жүзөгө ашыруудан.

24 ТОБОКЕЛДИКТЕРДИ ТЕСКӨӨГӨ АЛУУ, УЛАНДЫСЫ

(г) Ликвиддүүлүк тобокелдиги, уландысы

2017-жылдын 31-декабрына карата төлөө мөөнөттөрү боюнча финансылык милдеттенмелерге жүргүзүлгөн талдап-иликтөөлөрдү төмөнкүчө чагылдырууга болот.

	Талап боюнча төлөнүүчү жана 1 айга жетпеген		1 айдан 3 айга чейин		3 айдан 6 айга чейин		6 айдан 12 айга чейин		1 жылдан ашкан		Финансылык милдет-тенмелердин ордунун жабылышынын суммардык өлчөмү	2017-жылдын 31-декабры, баланстык нарк
	1 айга жетпеген	1 айдан 3 айга чейин	3 айдан 6 айга чейин	6 айдан 12 айга чейин	6 айдан 12 айга чейин	6 айдан 12 айга чейин	6 айдан 12 айга чейин	1 жылдан ашкан	1 жылдан ашкан	суммардык өлчөмү		
Туунду эмес милдеттенмелер												
Банктардын жана башка финансы мекемелеринин каражаттары	20 609 050	-	-	-	-	-	-	-	-	20 609 050		20 609 050
Кыргыз Республикасынын Өкмөтүнүн эсептери	9 235 231	-	-	-	-	-	-	-	-	9 235 231		9 235 231
Чыгарылган карыздык баалуу кагаздар	3 840 000	1 390 000	-	-	-	-	-	-	-	5 230 000		5 212 268
Алынган кредиттер	10 500	-	425 661	326 225	163 288	-	-	-	-	925 674		925 499
Бөлүштүрүү тартибинде ЭВФтен алынган, АКУ боюнча милдеттенмелер	8 301 310	9 926	-	-	-	-	-	-	-	8 311 236		8 311 236
Башка финансылык милдеттенмелер	41 934	1 737	1 123	24 677	17 578	-	-	-	-	87 049		87 049
Жыйынтыгында, милдеттенмелер	42 038 025	1 401 663	426 784	350 902	180 866	180 866	350 902	180 866	180 866	44 398 240		44 380 333

24 ТОБОКЕЛДИКТЕРДИ ТЕСКӨӨГӨ АЛУУ, УЛАНДЫСЫ

(г) Ликвидүүлүк тобокелдиги, уландысы

2016-жылдын 31-декабрына карата төлөө мөөнөттөрү боюнча финансылык милдеттенмелерге жүргүзүлгөн талдап-иликтөөлөрдү төмөнкүчө чагылдырууга болот.

	Талап боюнча төлөнүүчү жана 1 айга жетпеген		1 айдан 3 айга чейин		3 айдан 6 айга чейин		6 айдан 12 айга чейин		1 жылдан ашкан		Финансылык милдет-тенмелердин ордунун жабылышынын суммардык өлчөмү	2016-жылдын 31-декабры, баланстык нарк
Туунду эмес милдеттенмелер												
Банктардын жана башка финансы мекемелеринин каражаттары	25 724 792	-	-	-	-	-	-	-	-	-	25 724 792	25 724 792
Кыргыз Республикасынын Өкмөтүнүн эсептери	8 048 904	-	-	-	-	-	-	-	-	-	8 048 904	8 048 904
Чыгарылган карыздык баалуу кагаздар	5 244 000	-	-	-	-	-	-	-	-	-	5 244 000	5 243 448
Алынган кредиттер	10 560	-	426 669	414 887	866 679	1 718 795					1 718 629	1 718 629
Бөлүшүү тартибинде ЭВФтен алынган, АКУ боюнча милдеттенмелер	7 861 424	2 564	-	-	-	-	-	-	-	-	7 863 988	7 863 988
Башка финансылык милдеттенмелер	34 505	6 725	2 281	29 000	16 241	88 752					88 752	88 752
Жыйынтыгында, милдеттенмелер	46 924 185	9 289	428 950	443 887	882 920	48 689 231					48 688 513	48 688 513

Жогоруда көрсөтүлгөн таблицадагы милдеттенмелердин баланстык наркы боюнча чагылдырылган суммаларга дал келбеген финансылык милдеттенмелердин ордун жабуу суммасында, ушул финансылык отчетто натыйжалуу пайыздык чен ыкмасы боюнча таанылбаган пайыздарга тиешелүү калган суммардык төлөөлөр камтылган.

24 ТОБОКЕЛДИКТЕРДИ ТЕСКӨӨГӨ АЛУУ, УЛАНДЫСЫ

(г) Ликвиддүүлүк тобокелдиги, уландысы

Төмөнкү таблицада 2017-жылдын 31-декабрына карага финансылык абал жөнүндө отчетто чагылдырылган суммаларга талдап-иликтөөлөр келтирилген (күтүлүп жаткан төлөө мөөнөттөрү боюнча):

	Талап боюнча төлөнүүчү жана 1 айга жетпеген						5 жылдан ашкан	Төлөө мөөнөтүсүз	2017-жылдын 31-декабры Жыйынтыгында
	1 айдан 3 айга чейин	3 айдан 12 айга чейин	1 жылдан 5 жылга чейин	5 жылдан ашкан	Төлөө мөөнөтүсүз	2017-жылдын 31-декабры Жыйынтыгында			
АКТИВДЕР									
Депозитке салынган алтын	4 292 129	-	-	-	-	-	-	7 415 975	
Кассадагы, банктардагы жана башка финансы мекемелериндеги каражаттар	56 067 441	19 717 225	-	-	-	-	-	86 782 689	
Берилген кредиттер	212 393	4 711 336	1 947	-	-	-	-	7 519 897	
Сатуу үчүн колдо болгон инвестициялар	26 748 341	6 002 399	70 571	-	-	-	-	43 009 884	
Төлөөгө чейин кармалып туруучу инвестициялар	-	62 720	188 593	-	-	-	-	251 313	
Башка финансылык активдер	24 989	15 714	86 235	146 761	-	-	-	278 187	
	87 345 293	26 909 151	30 509 394	347 346	146 761	-	-	145 257 945	
МИЛДЕТТЕНМЕЛЕР:									
Жүгүртүүдөгү банкноттор жана монеталар	-	-	-	-	-	-	91 104 265	91 104 265	
Банктардагы жана башка финансы мекемелериндеги каражаттар	20 609 050	-	-	-	-	-	-	20 609 050	
Кыргыз Республикасынын Өкмөтүнүн эсептери эсептери	9 235 231	-	-	-	-	-	-	9 235 231	
Чыгарылган карыздык баалуу кагаздар	3 835 831	1 376 437	-	-	-	-	-	5 212 268	
Алынган кредиттер	10 500	-	751 886	163 113	-	-	-	925 499	
Бөлүштүрүү тартибинде ЭВФтен алынган АКУ боюнча милдеттенмелер	8 301 310	9 926	-	-	-	-	-	8 311 236	
Башка финансылык милдеттенмелер	41 934	1 737	25 800	17 578	-	-	-	87 049	
	42 033 856	1 388 100	777 686	180 691	-	-	91 104 265	135 484 598	
Таза позиция	45 311 437	25 521 051	29 731 708	166 655	146 761	-	(91 104 265)	9 773 347	

24 ТОБОКЕЛДИКТЕРДИ ТЕСКӨӨГӨ АЛУУ, УЛАНДЫСЫ

(г) Ликвидлүүлүк тобокелдиги, уландысы

Төмөнкү таблицада 2016-жылдын 31-декабрына карага финансылык абал жөнүндө отчетто чагылдырылган суммаларга талдап-иликтөөлөр келтирилген (күтүлүп жаткан төлөө мөөнөттөрү боюнча):

	Талап боюнча төлөнүүчү жана 1 айга жетпеген				1 жылдан 5 жылга чейин		5 жылдан ашкан		Жыйынтыгында 2016-жылдын 31-декабры	
	1 айдан 3 айга чейин	3 айдан 12 айга чейин	1 жылдан 5 жылга чейин	5 жылдан ашкан	Төлөө мөөнөтүсүз					
АКТИВДЕР										
Депозитке салынган алгын	1 852 917	4 814 750	-	-	-	-	-	-	-	6 667 667
Кассалардагы, банктардагы жана башка финансы мекемелериндеги каражаттар	64 298 820	9 714 905	15 961 200	-	-	-	-	-	-	89 974 925
Берилген кредиттер	245 517	4 593 479	2 596 075	3 505	-	-	-	-	-	7 438 576
Сагуу үчүн колдо болгон инвестициялар	7 950 178	11 068 779	13 827 508	1 513 079	-	-	-	-	-	34 359 544
Төлөөгө чейин кармалып туруучу инвестициялар	-	-	62 407	250 128	-	-	-	-	-	312 535
Башка финансылык активдер	40 552	3 093	13 018	67 122	122 512	-	-	-	-	246 297
	74 387 984	30 195 006	32 460 208	1 833 834	122 512	-	-	-	-	138 999 544
МИЛДЕТТЕНМЕЛЕР:										
Жүгүртүүдөгү банкноттор жана монеталар	-	-	-	-	-	-	-	-	74 838 799	74 838 799
Банктардагы жана башка финансы мекемелериндеги каражаттар	25 724 792	-	-	-	-	-	-	-	-	25 724 792
Кыргыз Республикасынын Өкмөтүнүн эсептери	8 048 904	-	-	-	-	-	-	-	-	8 048 904
Чыгарылган карыздык баалуу кагаздар	5 243 448	-	-	-	-	-	-	-	-	5 243 448
Алынган кредиттер	10 560	-	841 556	866 513	-	-	-	-	-	1 718 629
Бөлүштүрүү тартибинде ЭВФтен алынган АКУ боюнча милдеттенмелер	7 861 424	2 564	-	-	-	-	-	-	-	7 863 988
Башка финансылык милдеттенмелер	34 505	6 725	31 281	16 241	-	-	-	-	-	88 752
	46 923 633	9 289	872 837	882 754	-	-	-	-	74 838 799	123 527 312
Таза позиция	27 464 351	30 185 717	31 587 371	951 080	122 512	-	-	-	(74 838 799)	15 472 232

25 БАЛАНСТАН ТЫШКАРКЫ МИЛДЕТТЕНМЕЛЕР

(а) Камсыздандыруу

Кыргыз Республикасында камсыздандыруу тармагы өнүгүү баскычында турууда жана дүйнөнүн башка өлкөлөрү үчүн мүнөздүү болгон камсыздандыруунун көптөгөн формалары биз үчүн азырынча толук көлөмдө жеткиликтүү болбой жатат. Улуттук банк өз мүлкүнө жана жабдууларына карата, ошондой эле банктын мүлкүнө же анын ишине байланыштуу камсыздандыруу учурларынын келип чыгышынын натыйжасында, мүлккө же курчап турган чөйрөгө зыян келтирилишине байланыштуу үчүнчү тарап алдындагы милдеттенмелерге карата жарым-жартылай ордун жабуучу камсыздандырууну караштырат. Улуттук банк толук камсыздандырууну ишке ашырмайынча, кандайдыр бир активдердин жоголушунан же жок кылынышынан улам Улуттук банктын ишине жана анын финансылык абалына терс таасирин тийгизиши мүмкүндүгү тобокелдиги орун алып турат.

(б) Соттук териштирүүлөр

Улуттук банк адаттагы ишинин жүрүшүндө ага карата соттук доолордун коюлушу тобокелдигине дуушар болушу ыктымал. Улуттук банктын жетекчилиги, эгерде банкка карата соттук доонун натыйжасында милдеттенмелер келип чыга турган болсо, алар банктын финансылык абалына жана операцияларынын натыйжаларына олуттуу таасир тийгизбейт деп эсептейт.

(в) Шарттуу салыктык милдеттенмелер

Кыргыз Республикасынын салык системасы ченемдик документтердин бат-бат өзгөрүүгө дуушар болушу, ошол документтер жана сот органдарынын чечимдери боюнча расмий комментарийлердин берилиши менен коштолушу мүмкүн, анткени көпчүлүк учурларда салык органдары тарабынан бирдей эмес, айрым учурда дегеле карама-каршы келген, ар башкача колдонулган чечмелөөлөр орун алууда. Салыктардын туура эсептелиниши олуттуу айыптык төлөмдөрдү, туумдарды жана пайыздык төлөмдөрдү өндүрүп алуу, алардын ыйгарым укуктарына кирген бир катар органдар тарабынан кылдат текшерүүгө алуунун предмети болуп саналат. Салык жылы кийинки үч календардык жыл аралыгында салык органдары тарабынан текшерүүлөр үчүн ачык бойдон калат. Ошондой болсо да, кандайдыр бир жагдайларга байланыштуу салык жылы алты календардык жыл ичинде ачык бойдон калышы мүмкүн.

Улуттук банк пайда салыгын жана бир катар башка салыктарды төлөөдөн бошотулгандыгы фактысын эске алсак, салыктык милдеттенмелердин келип чыгышы мүмкүн эмес, ал эми алардын Улуттук банктын финансылык абалына таасири анчалык олуттуу болбойт.

26 АГЕНТТИК ФУНКЦИЯЛАР, УЛАНДЫСЫ

Кыргыз Республикасынын Эл аралык валюта фондусуна катталуу квотасы

Кыргыз Республикасы 1992-жылы Эл аралык валюта фондусунун (ЭВФтин) мүчөсү болуп калган. ЭВФке мүчө болгон ар бир өлкө үчүн Атайы карыз алышуу укугунда (мындан ары “АКУ”) туюндурулган квота белгиленет. Катталуу квотасы ЭВФтин каржылоосунан пайдалануу мүмкүнчүлүгүн аныктоо үчүн негиз болуп саналат. Кыргыз Республикасынын 2016 жана 2015-жылдардын 31-декабрына карата квотасы 88 800 миң АКУну түзөт. 2017-жылдын 11-январында Кыргыз Республикасынын квотасы 88 800 миң АКУга көбөйтүлүп, 2017-жылдын 31-декабрында 177 600 миң АКУну түзгөн (ал эми 2016-жылы 88 800 миң АКУ чегинде катталган эле).

Кыргыз Республикасынын Финансы министрлиги тарабынан катталуу квотасынын бөлүгүн камсыз кылуу максатында, ЭВФтин пайдасына баалуу кагаздар чыгарылган. Квотанын калган бөлүгү ЭВФтин Улуттук банктагы күндөлүк эсебине жайгаштырылган каражаттары менен камсыз кылынган.

Улуттук банк ошол баалуу кагаздардын жана каражаттардын депозитарийи, ошондой эле Кыргыз Республикасынын атынан жана анын таламында Эл аралык валюта фондусу менен бардык операцияларды жүзөгө ашырууга ыйгарым укуктуу финансылык агент болуп саналат. Демек, төмөндө келтирилген активдер жана милдеттенмелер Улуттук банктын активдери жана милдеттенмелери болуп саналбайт жана Улуттук банктын финансылык отчетуна да кошулган эмес:

	2017-жылдын 31- декабры	2016-жылдын 31- декабры
ЭВФке мүчөлүк квота	<u>17 487 372</u>	<u>8 284 819</u>
ЭВФтин пайдасына чыгарылган баалуу кагаздар	(17 434 520)	(8 261 171)
ЭВФтин күндөлүк эсептери	(46 510)	(20 949)
	<u>(17 481 030)</u>	<u>(8 282 120)</u>

ЭВФтин Кыргыз Республикасынын Финансы министрлигине берген кредиттери

2016-жылдын 28-июнунда жана 22-декабрында ЭВФ Кыргыз Республикасынын Финансы министрлигине мамлекеттик бюджетти финансылык колдоого алуу үчүн 19 028 миң АКУ жалпы суммасында кредит бөлгөн. 2017-жылдын 27-декабрында ЭВФ ушул эле максаттар үчүн 19 028 миң АКУ өлчөмүндө кредит берген. Бул карыздар Улуттук банктын финансылык абалы жөнүндө отчетто ЭВФ алдындагы милдеттенме катары эсепке алынган эмес, анткени Финансы министрлиги менен Улуттук банк ортосунда келишимге кол коюлуп, ага ылайык Финансы министрлиги ушул кредиттер боюнча милдеттенмелерди өзүнө алган. 2017-жылдын 31-декабрына карата абал боюнча бул кредиттердин төлөнбөгөн калдыгы 12 862 400 миң сомду түзгөн (2016-жылы бул сумма 11 268 620 миң сом болгон).

27 БАЙЛАНЫШТУУ ТАРАПТАР МЕНЕН ОПЕРАЦИЯЛАР

(а) Контролдоо боюнча

Ар бир байланыштуу тарапты кароо учурунда алардын юридикалык формасын гана эмес, түптөлгөн мамилелердин маңызына өзгөчө көңүл бурулат.

Кыргыз Республикасынын “Кыргыз Республикасынын Улуттук банкы, банктар жана банк иштери жөнүндө” мыйзамына ылайык, Улуттук банк Кыргыз Республикасынын борбордук банкы болуп саналат жана анын менчигинде турат. Банк, мыйзамда белгиленген ыйгарым укуктарынын чегинде ишин өз алдынча жүзөгө ашырат.

Байланыштуу тараптар менен операциялар рыноктук баа боюнча жүргүзүлөт.

ФОЭСтин 24-стандартына ылайык төмөнкү тараптар менен операциялар чечмелөөдөн бошотулган:

а) Кыргыз Республикасынын Өкмөтү менен

б) контролдукка алынган башка уюмдар биргелешип контролдукка алынган же Кыргыз Республикасынын Өкмөтүнө олуттуу таасир эте алгандар.

Кыргыз Республикасынын Өкмөтүнүн атынан Кыргыз Республикасынын Финансы министрлиги иш алып барат. Кыргыз Республикасынын Финансы министрлиги менен операциялар төлөөгө чейин кармалып туруучу карыздык баалуу кагаздарга инвестицияларды (9-түшүндүрмө), ошондой эле Кыргыз Республикасынын Финансы министрлигинин эсептерин (14-түшүндүрмө) түшүндүрөт. Төлөөгө чейин кармалып туруучу инвестициялар боюнча пайыздык кирешелер 19-түшүндүрмөдө чагылдырылган.

(б) Улуттук банк Башкармасынын мүчөлөрү менен операциялар

Улуттук банк Башкармасынын мүчөлөрүнүн 31-декабрында бүткөн 2017 жана 2016-жылдардагы чогуу алгандагы сый акылары, тиешелүүлүгүнө жараша, 21 100 миң сомду жана 19 334 миң сомду түзгөн. Сый акыларга эмгекке акылар жана бардык төлөөлөр кирет. 2017 жана 2016-жылдардын 31-декабрына карата абал боюнча Улуттук банк Башкармасынын мүчөлөрүнө берилген кредиттердин орду жабылбаган калдыгы, тиешелүүлүгүнө жараша 24 948 миң сомду жана 19 837 миң сомду түзгөн. Кредиттер кыргыз сомунда берилген жана алар 2032-жылга чейин төлөнүп бүтүүгө тийиш. 31-декабрда бүткөн 2017 жана 2016-жылдар үчүн Улуттук банк Башкармасынын мүчөлөрүнө берилген кредиттер боюнча пайыздык кирешелер, тиешелүүлүгүнө жараша, 489 миң сомду жана 274 миң сомду түзгөн.

27 БАЙЛАНЫШТУУ ТАРАПТАР МЕНЕН ОПЕРАЦИЯЛАР, УЛАНДЫСЫ

(в) Башка байланыштуу жактар менен операциялар

Башка байланыштуу тараптар менен 2017-жылдын 31-декабрында бүткөн жыл ичинде ишке ашырылган операциялардан түшкөн пайда төмөндө чагылдырылган:

	Туунду ишканалар	Ассоциацияланган ишкана	2017-жылдын 31-декабры, жыйынтыгында
Түшкөн пайдалар жана кеткен чыгымдар жөнүндө отчет			
Башка кирешелер	1 515	336	1 851

Башка байланыштуу тараптар менен 2016-жылдын 31-декабрында бүткөн жыл ичинде ишке ашырылган операциялардан түшкөн пайда төмөндө чагылдырылган:

	Туунду ишканалар	Ассоциацияланган ишкана	2016-жылдын 31-декабры, жыйынтыгында
Түшкөн пайдалар жана кеткен чыгымдар жөнүндө отчет			
Башка кирешелер	1 561	220	1 781

28 ФИНАНСЫЛЫК АКТИВДЕР ЖАНА МИЛДЕТТЕНМЕЛЕР: ЭСЕПКЕ АЛУУ КЛАССИФИКАЦИЯСЫ ЖАНА АДИЛЕТ НАРК

(а) Эсепке алуу классификациялары жана адилет нарк

Төмөндө келтирилген таблицада 2017-жылдын 31-декабрына карага финансылык активдердин жана милдеттенмелердин баланстык жана адилет наркы чагылдырылган:

	Төлөөгө чейин кар- малып туруучу	Кредиттер жана де- битордук карыз	Сатуу үчүн колдо бол- гондор	Амортизация- ланган нарк боюнча эсепке алынгандан башкалар	2017-жылдын 31-декабры, жалпы баланс- тык нарк	2017-жылдын 31-декабры, адилет нарк
Депозитке салынган алтын	-	-	7 415 975	-	7 415 975	7 415 975
Кассадагы, банктердеги жана башка финансы меке- мелериндеги каражаттар	-	86 782 689	-	-	86 782 689	86 782 689
Берилген кре- диттер	-	7 519 897	-	-	7 519 897	7 519 897
Сатуу үчүн колдо болгон инвестициялар	-	-	43 009 884	-	43 009 884	43 009 884
Төлөөгө чейин кармалып ту- руучу инвести- циялар	251 313	-	-	-	251 313	251 313
Башка финан- сылык активдер	-	278 187	-	-	278 187	278 187
	251 313	94 580 773	50 425 859	-	145 257 945	145 257 945
Жүргүзүүдөгү банкноттор жана монеталар	-	-	-	91 104 265	91 104 265	91 104 265
Банктардын жана башка финансы ме- кемелеринин каражаттары	-	-	-	20 609 050	20 609 050	20 609 050
Кыргыз Рес- публикасынын Өкмөтүнүн эсептери	-	-	-	9 235 231	9 235 231	9 235 231
Чыгарылган ка- рыздык баалуу кагаздар	-	-	-	5 212 268	5 212 268	5 212 268
Алынган кре- диттер	-	-	-	925 499	925 499	925 499
Бөлүштүрүү тартибинде ЭВФтен алын- ган АКУ боюн- ча милдеттен- мелер	-	-	-	8 311 236	8 311 236	8 311 236
Башка финан- сылык милдет- тенмелер	-	-	-	87 049	87 049	87 049
	-	-	-	135 484 598	135 484 598	135 484 598

28 ФИНАНСЫЛЫК АКТИВДЕР ЖАНА МИЛДЕТТЕНМЕЛЕР: ЭСЕПКЕ АЛУУ КЛАССИФИКАЦИЯСЫ ЖАНА АДИЛЕТ НАРК, УЛАНДЫСЫ

(а) Эсепке алуу классификациясы жана адилет нарк, уландысы

Төмөндө келтирилген таблицада 2016-жылдын 31-декабрына карата финансылык активдердин жана милдеттенмелердин баланстык жана адилет наркы чагылдырылган:

	Төлөөгө чейин кармалып ту- руучу	Кредиттер жана де- битордук карыз	Сатуу үчүн колдо бол- гондор	Амортизация- ланган нарк боюнча эсепке алынгандан башкалар	2016-жылдын 31-декабры, жалпы баланс- тык нарк	2016-жылдын 31-декабры, адилет нарк
Депозитке са- лынган алтын Кассадагы, банктардагы жана башка финансы меке- мелериндеги каражаттар	-	-	6 667 667	-	6 667 667	6 667 667
Берилген кре- диттер	-	89 974 925	-	-	89 974 925	89 974 925
Сатуу үчүн колдо болгон инвестициялар	-	-	34 359 544	-	34 359 544	34 359 544
Төлөөгө чейин кармалып ту- руучу инвести- циялар	312 535	-	-	-	312 535	312 535
Башка финан- сылык активдер	-	246 297	-	-	246 297	246 297
	312 535	97 659 798	41 027 211	-	138 999 544	138 999 544
Жүгүртүүдөгү банкноттор жана монеталар	-	-	-	74 838 799	74 838 799	74 838 799
Банктардын жана башка финансы ме- кемелеринин каражаттары	-	-	-	25 724 792	25 724 792	25 724 792
Кыргыз Рес- публикасынын Өкмөтүнүн эсептери	-	-	-	8 048 904	8 048 904	8 048 904
Чыгарылган ка- рыздык баалуу кагаздар	-	-	-	5 243 448	5 243 448	5 243 448
Алынган кре- диттер	-	-	-	1 718 629	1 718 629	1 718 629
Бөлүштүрүү тартибинде ЭВФтен алын- ган АКУ боюн- ча милдеттен- мелер	-	-	-	7 863 988	7 863 988	7 863 988
Башка финан- сылык милдет- тенмелер	-	-	-	88 752	88 752	88 752
	-	-	-	123 527 312	123 527 312	123 527 312

28 ФИНАНСЫЛЫК АКТИВДЕР ЖАНА МИЛДЕТТЕНМЕЛЕР: ЭСЕПКЕ АЛУУ КЛАССИФИКАЦИЯСЫ ЖАНА АДИЛЕТ НАРК, УЛАНДЫСЫ

(а) Эсепке алуу классификациясы жана адилет нарк, уландысы

Адилет наркты аныктоо, жакшы маалымдалган, мындай бүтүмгө келишүүгө ниеттенген, бири-бирине көз карандысыз тараптар ортосунда финансылык инструмент ал боюнча алмаштырылышы мүмкүн болгон наркты эң эле так аныктоого багытталган. Ошондой болсо да, белгисиздик жагдайынын орун алып турушу жана баа берүүлөрдүн субъективдүүлүгү себебинен, адилет нарк активдерди сатып өткөрүү же милдеттенмелерди аткарууну дароо ал боюнча ишке ашырылышы мүмкүн болгон нарк катары каралууга тийиш эмес.

(б) Адилет наркка баа берүү баскычтары

Улуттук банк көрсөтүлгөн баа берүүлөрдү түзүүдө, колдонулган маалыматтардын олуттуулугу эске алынган адилет наркка баа берүүнүн төмөндө келтирилген баскычтарын пайдалануу аркылуу, финансылык абал жөнүндө отчетто чагылдырылган финансылык инструменттердин адилет наркына баа берет:

- 1-деңгээл: Окшош финансылык инструменттерге карата активдүү рыноктогу котировкалар (корректировкаланбаган).
- 2-деңгээл: Түздөн-түз жеткиликтүү болгон (б.а. котировкаларда) же кандайдыр бир нерселер аркылуу (б.а. котировкалардан алынган маалыматтар) жетишилген рыноктук маалыматтарга негизденген баа берүү ыкмалары. Бул категорияга окшош инструменттер үчүн активдүү рыноктук котировкаларды, рыноктордогу бирдей же окшош инструменттер үчүн активдүү катары каралбаган рынок котировкаларын колдонуу менен бааланган инструменттер кирет. Же болбосо бардык колдонулган маалыматтар түздөн-түз же кандайдыр бир нерселер аркылуу рынокто байкалган маалыматтарга негизденген баа берүүнүн башка ыкмалары.
- 3-деңгээл: Байкоого алынбаган рыноктук маалыматтарга негизденген баа берүү ыкмалары. Бул категорияга рынокто байкалбаган маалыматтарга негизденбеген маалыматтарды пайдалануу менен бааланган инструменттер кирет, мында, байкалбаган мындай маалыматтар инструментке баа берүүгө олуттуу таасирин тийгизет. Бул категорияга аларга карата олуттуу байкоого алынбаган корректировкалоолор же инструменттер ортосунда айырманы чагылдыруу үчүн ой-пикирлерди пайдалануу талап кылынган окшош инструменттер үчүн котировкалардын негизинде бааланган инструменттер кирет.

Кийинки таблицада 2017-жылдын 31-декабрына карата адилет нарк боюнча чагылдырылган финансылык инструменттерге адилет наркынын деңгээлдери боюнча жүргүзүлгөн талдап-иликтөөлөр келтирилген:

	1-деңгээл	2-деңгээл	3-деңгээл	2017-жылдын 31-декабры, жыйынтыгында
- Депозитке салынган алтын	7 415 975	-	-	7 415 975
Сатуу үчүн колдо болгон инвестициялар				
- Карыздык инструменттер жана белгиленген кирешелүүлүгү менен башка инструменттер	43 009 884	-	-	43 009 884
	50 425 859	-	-	50 425 859

28 ФИНАНСЫЛЫК АКТИВДЕР ЖАНА МИЛДЕТТЕНМЕЛЕР: ЭСЕПКЕ АЛУУ КЛАССИФИКАЦИЯСЫ ЖАНА АДИЛЕТ НАРК, УЛАНДЫСЫ

(б) Адилет наркка баа берүү баскычтары, уландысы

Кийинки таблицада 2016-жылдын 31-декабрына карата адилет нарк боюнча чагылдырылган финансылык инструменттерге адилет наркынын деңгээлдери боюнча жүргүзүлгөн талдап-иликтөөлөр келтирилген:

	1-деңгээл	2-деңгээл	3-деңгээл	2016-жылдын 31-декабры, жыйынтыгында
- Депозитке салынган алтын	6 667 667	-	-	6 667 667
Сатуу үчүн колдо болгон инвестициялар				
- Карыздык инструменттер жана белгиленген кирешелүүлүгү менен башка инструменттер	34 359 544	-	-	34 359 544
	41 027 211	-	-	41 027 211

Кийинки таблицада 2017-жылдын 31-декабрына карата адилет нарк боюнча чагылдырылбаган финансылык инструменттерге адилет наркынын деңгээлдери боюнча жүргүзүлгөн талдап-иликтөөлөр келтирилген:

	1-деңгээл	2-деңгээл	3-деңгээл	2017-жылдын 31-декабры, жыйынтыгында
Кассадагы, банктардагы жана башка финансы мекемелериндеги каражаттар	-	86 782 689	-	86 782 689
Берилген кредиттер	-	7 519 897	-	7 519 897
Төлөөгө чейин кармалып туруучу инвестициялар	-	251 313	-	251 313
Башка финансылык активдер	-	278 187	-	278 187
Жыйынтыгында	-	94 832 086	-	94 832 086
Жүгүртүүдөгү банкноттор жана монеталар	-	91 104 265	-	91 104 265
Банктардын жана башка финансы мекемелеринин каражаттары	-	20 609 050	-	20 609 050
Кыргыз Республикасынын Өкмөтүнүн эсептери	-	9 235 231	-	9 235 231
Чыгарылган карыздык баалуу кагаздар	-	5 212 268	-	5 212 268
Алынган кредиттер	-	925 499	-	925 499
Бөлүштүрүү тартибинде ЭВФтен алынган АКУ боюнча милдеттенмелер	-	8 311 236	-	8 311 236
Башка финансылык милдеттенмелер	-	87 049	-	87 049
Жыйынтыгында	-	135 484 598	-	135 484 598
ТАЗА НАРК	-	(40 652 512)	-	(40 652 512)

28 ФИНАНСЫЛЫК АКТИВДЕР ЖАНА МИЛДЕТТЕНМЕЛЕР: ЭСЕПКЕ АЛУУ КЛАССИФИКАЦИЯСЫ ЖАНА АДИЛЕТ НАРК, УЛАНДЫСЫ

(б) Адилет наркка баа берүү баскычтары, уландысы

Кийинки таблицада 2016-жылдын 31-декабрына карата адилет нарк боюнча чагылдырылбаган финансылык инструменттерге адилет наркынын деңгээлдери боюнча жүргүзүлгөн талдап-иликтөөлөр келтирилген:

	1-деңгээл	2-деңгээл	3-деңгээл	2016-жылдын 31-декабры, жыйынтыгында
Кассадагы, банктардагы жана башка финансы мекемелериндеги каражаттар	-	89 974 925	-	89 974 925
Берилген кредиттер	-	7 438 576	-	7 438 576
Төлөөгө чейин кармалып туруучу инвестициялар	-	312 535	-	312 535
Башка финансылык активдер	-	246 297	-	246 297
Жыйынтыгында	-	97 972 333	-	97 972 333
Жүгүртүүдөгү банкноттор жана монеталар	-	74 838 799	-	74 838 799
Банктардын жана башка финансы мекемелердин каражаттары	-	25 724 792	-	25 724 792
Кыргыз Республикасынын Өкмөтүнүн эсептери	-	8 048 904	-	8 048 904
Чыгарылган карыздык баалуу кагаздар	-	5 243 448	-	5 243 448
Алынган кредиттер	-	1 718 629	-	1 718 629
Бөлүштүрүү тартибинде ЭВФтен алынган АКУ боюнча милдеттенмелер	-	7 863 988	-	7 863 988
Башка финансылык милдеттенмелер	-	88 752	-	88 752
Жыйынтыгында	-	123 527 312	-	123 527 312
ТАЗА НАРК	-	(25 554 979)	-	(25 554 979)

29 ФИНАНСЫЛЫК АКТИВДЕРДИ ЖАНА ФИНАНСЫЛЫК МИЛДЕТТЕНМЕЛЕРДИ ӨЗ АРА ЧЕГЕРИШҮҮ

2017 жана 2016-жылдын 31-декабрына карата абал боюнча Улуттук банк, өз ара чегеришүүнүн негизинде финансылык абал жөнүндө отчетто көрсөтүлүүгө тийиш болгон финансылык активдерге жана финансылык милдеттенмелерге ээ болгон эмес, ошондой эле бул багытта башкы келишимдер же ушул сыяктуу келишимдер түзүлгөн эмес.

30 ОТЧЕТТУК КҮНДӨН КИЙИН ОРУН АЛГАН ОКУЯЛАР

Финансылык отчетту басып чыгаруу күнүнө карата кылдат чечмелөөнү талап кылган олуттуу жагдайлар деле болгон эмес.

ТИРКЕМЕЛЕР

IV



2017-жылы акча-кредит чөйрөсүндө болуп өткөн негизги окуялар тизмеги

Күнү	Мазмуну
1-январь	2016-жылдагы үлгүдөгү 200, 500 жана 1000 сом номиналындагы улуттук валютанын IV сериясынын модификацияланган банкноттору жүгүртүүгө чыгарылган.
9-январь	КФ “Элдос” МКАга каттоодон өткөндүгү тууралуу күбөлүк берилген.
11-январь	Улуттук банк Башкармасы “Демир Кыргыз Интернэшнл Банк” ЖАКка үчүнчү жактардын төлөмдөрү жана эсептешүүлөрү боюнча финансылык маалыматтарды кабыл алуу, иштеп чыгуу жана сунуштоо (процессинг, клиринг) боюнча кызмат көрсөтүүлөрдү төлөм системасынын, ошол процессинг, клиринг борборунун катышуучуларына сунуштоо укугуна кошумча лицензия берүү чечимин кабыл алган.
17-январь	РК “АМАНБАНК” ААКсындагы тике банктык көзөмөл режими алты айга узартылган.
9-15-февраль	Акча-кредит чөйрөсүндө түптөлгөн акыркы тенденцияларды талкуулоо, 2017-жылга каралган бюджеттин аткарылышы жана кеңейтилген кредиттик механизмдин (ECF) алкагында ЭВФ тарабынан колдоого алынган үч жылдык экономикалык программада каралган реформалардын аткарылышын талкуулоо максатында ЭВФтин миссиясы келген.
14-февраль	Улуттук банктын жетекчилигинин катышуусунда 2016-жыл жыйынтыгына арналган пресс-конференция өткөрүлгөн.
15-февраль	Улуттук банк менен Финансы министрлигинин Ведомство аралык координациялык кеңешинин отуруму өткөрүлгөн, анын жүрүшүндө 2016-жыл жыйынтыгы, акча-кредит жана бюджет-салык саясаттарынын максаттуу көрсөткүчтөрү жана аларга жетишүү боюнча 2017-жылы көрүлгөн чаралар, ошондой эле андан ары да кызматташуу маселелери талкууланган.
17-февраль	“Кыргыз банктар бирлиги” юридикалык жактар бирикмеси Улуттук банк менен биргеликте банктык тегерек стол маегин өткөргөн, анын жүрүшүндө Кыргыз Республикасынын финансы секторун өнүктүрүү, жөнгө салуучу менен рынок катышуучуларынын өз ара иш алып баруусу жана башка маселелер талкууга алынган.
21-февраль	Коммерциялык банктардын өкүлдөрүнүн катышуусу менен Төлөм системасы боюнча Банктар аралык кеңештин кезектеги 25-отуруму өткөрүлгөн, анда “Кыргыз Республикасында банктык инновациялык кызмат көрсөтүүлөрдү жайылтуунун атайы режими жөнүндө” убактылуу жобонун долбоору, Кыргыз Республикасында нак эмес төлөмдөр жана эсептешүүлөр үлүшүн көбөйтүү боюнча 2018-2022-жылдарга каралган мамлекеттик программа (үчүнчү баскыч) жана Кыргыз Республикасынын төлөм системасынын 2018-2020-жылдарга каралган негизги багыттары талкууга алынган.

Күнү	Мазмуну
22-февраль	Улуттук банк Башкармасы тарабынан активдерди классификациялоо жана потенциалдуу жоготуулардын жана чыгым тартуулардын ордун жабууга каралган камга тиешелүү чегерүүлөр боюнча бир катар ченемдик укуктук актыларга өзгөртүүлөр жана толуктоолор бекитилген.
24-февраль	МКК “Азия инвест” ЖЧКсына каттоодон өткөндүгү тууралуу күбөлүк берилген.
27-февраль	Улуттук банк Башкармасы эсептик чен өлчөмүн 5,00 пайыз деңгээлинде калтыруу чечими кабыл алынган.
28-февраль	Улуттук банктын жетекчилигинин катышуусунда Улуттук банк Башкармасынын эсептик чен өлчөмү тууралуу чечимине тиешелүү пресс-конференция өткөрүлгөн.
1-март	улуттук валютанын 2016-жылы чыгарылган үлгүдөгү 50 жана 100 сом номиналындагы IV сериядагы модификацияланган банкноттору жүгүртүүгө чыгарылган.
13-март	Кыргыз Республикасынын Өкмөтү менен Улуттук банктын 2017-жылга экономикалык саясаттын негизги багыттары боюнча биргелешкен билдирүүсү Кыргыз Республикасынын Өкмөтү менен Улуттук банк Башкармасы тарабынан жактырылган.
24-март	Кыргыз Республикасында нак эмес төлөмдөр жана эсептешүүлөр үлүшүн көбөйтүү боюнча ведомство аралык комиссиянын 23-отуруму өткөрүлгөн.
27-март	Улуттук банк Башкармасы эсептик чен өлчөмүн 5,00 пайыз деңгээлинде калтыруу чечимин кабыл алган.
27-март- 2-апрель	Кыргыз Республикасынын Дүйнөлүк акча жумалыгына катышуусунун алкагында балдардын жана жаштардын финансылык сабаттуулугун жогорулатуу боюнча иш-чаралар өткөрүлгөн.
27-март- 5-апрель	Кылмыш жолу менен алынган кирешелерди легалдаштырууга (изин жашырууга) жана террористтик же экстремисттик иш-аракеттерди каржылоого каршы аракеттенүү боюнча улуттук системанын эл аралык стандарттарга ылайык келишине өз ара баа берүүнүн 2-раундун өткөрүүнүн алкагында эксперт-баа берүүчүлөрдүн миссиясы келип кеткен.
28-март	Улуттук банктын жетекчилигинин катышуусунда Улуттук банк Башкармасынын эсептик чен өлчөмү тууралуу чечимине тиешелүү пресс-конференция өткөрүлгөн.
30-март	Коммерциялык банктардын, төлөм системаларынын операторлорунун жана төлөм уюмдарынын, электрондук акчанын эл аралык операторлорунун катышуусунда “Кыргыз Республикасында электрондук акча жөнүндө” жобого сунушталган өзгөртүүлөр жана толуктоолор долбоорун талкуулоо боюнча тегерек стол маеги өткөрүлгөн.
31-март	Кыргыз Республикасынын Улуттук банкынын 25 жылдыгына арналган илимий-тажрыйбалык конференция өткөрүлгөн.

Күнү	Мазмуну
2-6-апрель	Борбордук Азия, Кара деңиз жана Балкан регионунда жайгашкан өлкөлөрдүн борбордук банктарынын башкаруучулар клубунун Түркия Республикасынын Анталия шаарында өткөн 37-отурумуна катышуу.
5-18-апрель	ЕСФ алкагында үч жылдык экономикалык программанын аткарылышынын жүрүшү боюнча төртүнчү баяндаманы даярдоо жана ЭВФ келишимдер статьясынын IV статьясына ылайык консультацияларды жүргүзүү максатында ЭВФтин миссиясы иш сапары менен келген.
6-апрель	Кыргыз Республикасынын төлөм системалары операторлору ассоциациясынын, Кыргыз банктар бирлигинин, коммерциялык банктардын, төлөм системаларынын операторлорунун, төлөм уюмдарынын, мобилдик байланыш операторлорунун өкүлдөрүнүн катышуусунда “Кыргыз Республикасында банктык инновациялык кызмат көрсөтүүлөрдү жайылтуунун атайы режими жөнүндө” убактылуу жобонун долбоорун талкуулоо боюнча тегерек стол маеги өткөрүлгөн.
7-апрель	Мамлекеттер аралык банктын кеңешинин Россия Федерациясынын Москва шаарында өткөн 54-отурумуна катышуу.
21-23-апрель	Улуттук банктын жетекчилиги Дүйнөлүк банктын жана ЭВФтин башкаруучуларынын жазгы отурумуна катышып келген.
26-апрель	<ul style="list-style-type: none"> • Улуттук банк Башкармасы тарабынан төмөнкү нускоолорго сунушатлган өзгөртүүлөр жана толуктоолор бекитилген: <ul style="list-style-type: none"> – “Кыргыз Республикасынын коммерциялык банктарынын капиталынын шайкештиги стандартын аныктоо жөнүндө”; – “Ислам банк иши жана каржылоо принциптерине ылайык операцияларды жүзөгө ашырган банктардын капиталынын шайкештиги стандартын аныктоо жөнүндө”. • Улуттук банк Башкармасы “БАКАЙ БАНК” ААКсына электрондук акча чыгаруу укугуна кошумча лицензия берүү чечимин кабыл алган.
27-28-апрель	Борбордук (улуттук) банктардын Армения Республикасынын Дилижан шаарында өткөн Евразия кеңешинин 36-отурумуна катышуу.
13-май	Коммерциялык банктардын катышуусунда ведомство аралык электрондук өз ара аракеттенүү системасынын (СЭМВ “Түндүк”) долбоорун өздөштүрүү, ошондой эле мамлекеттик төлөм шлюзун түзүү маселелери боюнча тегерек стол маеги өткөрүлгөн.
14-18-май	Улуттук банктын Төрагасы Ислам өнүктүрүү банкына мүчө өлкөлөрдүн башкаруучуларынын Сауд Аравиясынын Джидда шаарында өткөн 42-жылдык жыйынына катышып келген.
17-май	Улуттук банктын бир катар ченемдик укуктук актыларын Кыргыз Республикасынын “Административдик иштин негиздери жана административдик жол-жоболор жөнүндө” мыйзамына шайкеш келтирүү жагында сунушталган өзгөртүүлөр жана толуктоолор Улуттук банк Башкармасы тарабынан бекитилген.

Күнү	Мазмуну
21-23-май	Ислам финансы институттары (AAOIFI) үчүн бухгалтердик эсепке алуу жана аудит уюмунун эксперттери Кыргыз Республикасынын Улуттук банкына иш сапар менен келип, анын жүрүшүндө орус тилине которулган Шариат стандарттары презентацияланган.
26-май	“КБ “Ишеним” ЖАКка кредиттик бюронун ишин жүзөгө ашырууга лицензия берилген.
29-май	Улуттук банк Башкармасы эсептик чен өлчөмүн 5,00 пайыз деңгээлде калтыруу чечимин кабыл алган.
30-май	Улуттук банктын жетекчилигинин катышуусунда Улуттук банк Башкармасынын эсептик чен өлчөмү тууралуу чечимине тиешелүү пресс-конференция өткөрүлгөн.
31-май	<ul style="list-style-type: none"> • Улуттук банк Башкармасы тарабынан “Ликвиддүүлүктү колдоогө берилген кредит жөнүндө” жобого сунушталган өзгөртүүлөр жана толуктоолор кабыл алынган. • Улуттук банк Башкармасы “Айыл Банк” ААКсына электрондук акча чыгаруу укугуна кошумча лицензия берүү чечимин кабыл алган.
2-июнь	Улуттук банктын өкүлдөрү Бишкек эл аралык финансылык форумуна (BIFFF) катышып келген.
5-июнь	МКК “Ак-Нур Капитал” ЖЧКсына чет өлкө валютасын өз атынан сатып алууга жана сатууга лицензия берилген.
6-10-июнь	Монголия Банкынын төрагасы жетектеп келген делегация Улуттук банкка иш сапары менен келип кеткен.
13-июнь	МКК “КОРКИ КРЕДИТ” ЖЧКсына каттоодон өткөндүгү тууралуу күбөлүк берилген.
14-июнь	Улуттук банк Башкармасы тарабынан “Акыркы инстанция кредити жөнүндө” жобонун жаңы редакциясы бекитилген.
15-июнь	<ul style="list-style-type: none"> • Улуттук банк Башкармасынын токтому менен милдеттүү камдык талаптарды сактоо үчүн банктардын Улуттук банктагы жеке белгилери көрсөтүлбөгөн металл эсептериндеги алтын түрүндөгү активдеринин 100 пайызын камдык активдерге кошуу жөнүндө токтом бекитилген. • МКК “Ак-Ниет Финанс” ЖЧКсына каттоодон өткөндүгү тууралуу күбөлүк берилген.
17-июнь	РК “АМАНБАНК” ААКсындагы тике банктык көзөмөлдүк режими алты айга узартылган.

Күнү	Мазмуну
22-июнь	<ul style="list-style-type: none"> • Кыргыз Республикасынын 2016-жылдын 16-декабрындагы №206 “Кыргыз Республикасынын Улуттук банкы, банктар жана банк иштери жөнүндө” жана 2016-жылдын 16-декабрындагы №207 Кыргыз Республикасынын “Кыргыз Республикасынын Улуттук банкы, банктар жана банк иштери жөнүндө” мыйзамын колдонууга киргизүү тууралуу” мыйзамдары күчүнө кирген. • Улуттук банктын көзөмөлдүгүнө алынган банктардын, банктык эмес финансы-кредит уюмдарынын ишин лицензиялоого жана аларды жөнгө салууга тиешелүү Улуттук банктын ченемдик укуктук актыларына сунушталган, Улуттук банк Башкармасы тарабынан бекитилген өзгөртүүлөр жана толуктоолор күчүнө кирген. • “Евразия Сактык Банкы” ААКсындагы тике банктык көзөмөлдүк режими алты айга узартылган.
23-июнь	<ul style="list-style-type: none"> • Кыргыз Республикасында нак эмес төлөмдөр жана эсептешүүлөр үлүшүн арттыруу боюнча ведомство аралык комиссиянын 24-отуруму өткөрүлгөн. • “Ак Банк” ААКсындагы консервация режими убактылуу администрация атайы режимине өзгөртүлгөн.
26-июнь	Улуттук банк Башкармасы эсептик чен өлчөмүн 5,00 пайыз деңгээлинде калтыруу чечимин кабыл алган.
27-июнь	Улуттук банктын жетекчилигинин катышуусунда Улуттук банк Башкармасынын эсептик чен өлчөмү боюнча чечимине тиешелүү пресс-конференция өткөн.
6-июль	Улуттук банк Башкармасы “КЫРГЫЗСТАН Коммерциялык банкы” ААКсына электрондук акча чыгарууга уруксат берүү чечимин кабыл алган.
10-13-июль	Кыргыз Республикасынын Өкмөтү менен биргеликте Араб координациялык тобунун “сукук” ислам финансылык продуктусун өнүктүрүү маселе-леси талкууга алынган. тегерек стол маегинин үчүнчү отурумуна катышуу, анда КМШ өлкөлөрүнүн борбордук банктарынын өкүлдөрү үчүн “Ислам банкинг. Банктык көзөмөл” эл аралык семинары өткөрүлгөн.
12-июль	Евразия экономикалык биримдигине мүчө мамлекеттердин борбордук (улуттук) банктарынын валюта саясаты боюнча консультациялык кеңешинин Россия Федерациясынын Санкт-Петербург шаарында өткөн 14-отурумуна катышуу.
3-август	“Грин Телеком Сервис” ЖЧКсына төлөм системасынын операторунун жана төлөм уюмунун ишин жүзөгө ашыруу укугуна лицензия берилген.
4-август	“КГ төлөм системалары операторлорунун ассоциациясы” юридикалык жактар бирикмесинин, “Банктар аралык процессинг борбору” ЖАКтын, бир катар эл аралык төлөм системаларынын, улуттук төлөм системасынын “Улуттук төлөм системасы” субъекттери ассоциациясынын, коммерциялык банктардын, төлөм системасынын операторлорунун жана төлөм уюмдарынын өкүлдөрү менен Кыргыз Республикасынын “Кыргыз Республикасынын төлөм системасы жөнүндө” мыйзамына өзгөртүүлөрдү киргизүү тууралуу” мыйзам долбоорун талкуулоого арналган тегерек стол маеги өткөрүлгөн.

Күнү	Мазмуну
16-август	<p>Улуттук банк Башкармасы тарабынан төмөнкүлөр бекитилген:</p> <ul style="list-style-type: none"> – “Элкарт” төлөм карттары менен эсептешүүлөрдүн улуттук системасын башка өлкөлөрдүн улуттук/эл аралык төлөм системаларына интеграциялоо долбоору үчүн эсептешүү агентин тандоо критерийлери жөнүндө” убактылуу жобо; – бир катар ченемдик укуктук актыларга мезгил-мезгили менен берилүүчү регулятивдик отчетко тиешелүү өзгөртүүлөрдү киргизүү.
28-август	<ul style="list-style-type: none"> • Улуттук банк Башкармасы эсептик чен өлчөмүн 5,00 пайыз деңгээлинде калтыруу чечимин кабыл алган. • “Кыргыз Республикасында электрондук акча жөнүндө” жобого жана төлөм системасын 2018-2021-жылдары өнүктүрүүнүн негизги багыттарына өзгөртүүлөр жана толуктоолор долбоорун талкуулоо үчүн Чекене төлөмдөр боюнча кеңештин отуруму өткөрүлгөн.
29-август	<p>Улуттук банктын жетекчилигинин катышуусунда эсептик чен өлчөмү тууралуу пресс-конференция өткөн.</p>
30-август	<p>Улуттук банк Башкармасы тарабынан төмөнкүлөр кабыл алынган:</p> <ul style="list-style-type: none"> – “Кыргыз Республикасынын Улуттук банкынын банктар аралык ички рынокто Улуттук банктын Автоматташтырылган тоорук системасы аркылуу алтын сатуусу жана кайра сатып алуусу жөнүндө” жобо; – “БАКАЙ БАНК” ААКсынын лицензиясына карата уруксат берилген банктык операциялар тизмегин кеңейтүү чечим.
5-сентябрь	<p>МКК “Юнайтед Файненс” ЖЧКсына ислам каржылоо принциптери боюнча эсептик каттоодон өткөндүгү тууралуу күбөлүк берилген.</p>
6-7-сентябрь	<p>ЕАЭБга мүчө мамлекеттердин Финансы рыноктору боюнча консультативдик комитетинин Кыргыз Республикасынын, Ысык-Көл областында өткөн отурумуна катышып келген.</p>
6-8-сентябрь	<p>ЕАЭБ өлкөлөрүнүн, Польшанын борбордук (улуттук) банктарынын, ошондой эле ЕЭК жана Беларусь Республикасынын жана Кыргыз Республикасынын төлөм системасынын операторлорунун өкүлдөрүнүн катышуусунда “ЕАЭБ өлкөлөрүндө бирдиктүү төлөм мейкиндигин түзүүгө мамилелер” темасында тегерек стол маеги өткөрүлгөн.</p>
7-13-сентябрь	<p>Кыргыз Республикасынын экономикасында түптөлгөн акыркы тенденцияларды жана ЭВФтин Келишимдер статьясынын IV статьясына ылайык консультацияларды жыйынтыктоо максатында ЭВФтин миссиясы иш сапары менен келип кеткен.</p>
11-14-сентябрь	<p>Кылмыш жолу менен алынган кирешелерди легалдаштырууга (изин жашырууга) жана террористтик же экстремисттик иш-аракеттерди каржылоого каршы аракеттенүү боюнча улуттук системага өз ара баа берүү отчетунун бешинчи долбоорунун жыйынтыгы боюнча Россия Федерациясынын Москва шаарында “бетме-бет” форматында жолугушуулар өткөрүлгөн.</p>
14-сентябрь	<p>Улуттук банк Борбордук Азиядагы Америка университети менен биргеликте “Өнүгүп келе жаткан өлкөлөрдө акча-кредит саясаты: заманбап тренддер” темасында илимий-тажрыйбалык конференция өткөргөн.</p>

Күнү	Мазмуну
19-сентябрь	“Первая МикроФинансовая Компания” ЖАКка микрокаржылоо ишин жүргүзүүгө лицензия берилген.
21-24-сентябрь	Улуттук банктын өкүлдөрү Ислам кызматташуу уюмуна мүчө өлкөлөрдүн борбордук банктарынын башчыларынын 15-жолугушуусуна катышып келген, анын жүрүшүндө кызматташуу боюнча биргелешкен коммюнике кабыл алынган.
22-сентябрь	Кыргыз Республикасында нак эмес төлөмдөр жана эсептешүүлөр үлүшүн арттыруу боюнча ведомство аралык комиссиянын 25-отуруму өткөрүлгөн.
25-сентябрь	Улуттук банк Башкармасы эсептик чен өлчөмүн 5,00 пайыз деңгээлинде калтыруу чечимин кабыл алган.
26-сентябрь	Улуттук банктын жетекчилигинин катышуусунда Улуттук банк Башкармасынын эсептик чен өлчөмү боюнча чечимине тиешелүү пресс-конференция өткөрүлгөн.
29-сентябрь	Борбордук Азия, Кара деңиз жана Балкан региондорундагы өлкөлөрдүн борбордук банктарынын башкаруучулар клубунун Россия Федерациясынын Москва шаарында өткөн 38-отурумуна катышуу.
9-30-октябрь	Кыргыз Республикасынын Дүйнөлүк жыйым топтоо күнүнө катышуусунун алкагында калктын финансылык сабаттуулугун жогорулатуу боюнча иш-чаралар өткөрүлгөн.
13-15-октябрь	Улуттук банктын жетекчилиги Дүйнөлүк банктын жана ЭВФтин башкаруучуларынын жыл сайын өткөрүлүп турган жыйынына катышып келген.
20-октябрь	Улуттук банк Кыргыз банктар бирлиги менен биргеликте банктык тегерек стол маегин өткөргөн, анын жүрүшүндө банк секторун өнүктүрүүнүн негизги багыттары, маалымат коопсуздугунун натыйжалуу системасын жөнгө салуу, Кыргыз Республикасында банктык инновациялык кызмат көрсөтүүлөрдү жайылтуу, өз ара иш алып баруу жана көзөмөлдүктү жүргүзүү ыкмаларын өркүндөтүү маселелери талкууга алынган.
25-октябрь	Улуттук банк Башкармасы милдеттүү камдык талаптар маселелери боюнча төмөнкүдөй токтомдорду кабыл алган: <ul style="list-style-type: none"> – милдеттүү камдык талаптардын күндөлүк минималдуу деңгээлин сактоо регламентине Улуттук банктагы корреспонденттик эсеби менен катар эле, жеке белгилери көрсөтүлбөгөн металл эсебиндеги алтын түрүндөгү активдерди кошуу жөнүндө; – аманаттарды кабыл алууну жүзөгө ашырган микрофинансылык компаниялар үчүн милдеттүү камдык талаптардын ченемин, атап айтканда, милдеттүү кам өлчөмдөрүн, эсептешүү базасына кирген милдеттенмелер тизмегин, милдеттүү камды депондоштуруу үчүн төлөм өлчөмү жана аларды сактабагандыгы үчүн айыптык төлөмдү белгилөө жөнүндө.
26-октябрь-8-ноябрь	ESF алкагында үч жылдык экономикалык программанын аткарылышынын жүрүшү боюнча төртүнчү жана бешинчи баяндамаларды даярдоо ишин жыйынтыктоо максатында ЭВФтин миссиясы иш сапар менен келип кеткен.

Күнү	Мазмуну
26-октябрь	“Микрокаржылоо секторун өнүктүрүүнүн 2018-2021-жылдарга каралган негизги багыттары” темасында тегерек стол маеги өткөрүлгөн.
31-октябрь- 1-ноябрь	Борбордук (улуттук) банктардын Россия Федерациясынын Калининград шаарында өткөн Евразия кеңешинин 37-отурумуна катышуу.
16-ноябрь	Улуттук банк Башкармасы “БАКАЙ БАНК” ААКсына “ислам терезеси” аркылуу ислам банк иши жана каржылоо принциптерине ылайык улуттук жана/же чет өлкө валютасында банктык операцияларды жүргүзүү укугуна лицензия берүү чечимин кабыл алган.
17-ноябрь	<ul style="list-style-type: none"> • улуттук валютанын 2000 сом номиналындагы биринчи эстелик банкноту жүгүртүүгө чыгарылган. • Улуттук банктын өкүлдөрү Евразия экономикалык биримдигине мүчө мамлекеттердин борбордук (улуттук) банктарынын валюта саясаты боюнча консультациялык кеңешинин Беларусь Республикасынын Минск шаарында өткөн 15-отурумуна катышып келген.
20-25-ноябрь	Евразия тобунун Россия Федерациясынын Москва шаарында өткөн кылмыш жолу менен алынган кирешелерди легалдаштырууга (изин жашырууга) жана террористтик же экстремисттик иш-аракеттерди каржылоого каршы аракеттенүү жагында Кыргыз Республикасында жөнгө салынган улуттук системанын ишине өз ара баа берүү боюнча отчетту кароого алган 27-пленаардык отурумуна катышуу.
22-23-ноябрь	Армения Республикасынын, Кыргыз Республикасынын, Россия Федерациясынын, Беларусь Республикасынын, Тажик Республикасынын, Өзбекстан Республикасынын улуттук төлөм системаларынын жана борбордук (улуттук) банктарынын өкүлдөрүнүн жолугушуусуна жана “Мир”, “Элкарт” төлөм системаларынын төлөм инфраструктурасын интеграциялоо боюнча 2018-жылга каралган иш-чаралар планына (“жол картасы”) кол коюуга катышуу.
26-30-ноябрь	Кытай Эл банкынын Үрүмчү филиалынын президентинин орун басары баштап келген делегация иш сапары менен Кыргыз Республикасынын Улуттук банкына келген.
27-ноябрь	Улуттук банк Башкармасы тарабынан эсептик чен өлчөмүн 5,00 пайыз деңгээлде калтыруу чечими кабыл алынган.
28-ноябрь	Улуттук банктын жетекчилигинин катышуусунда Улуттук банк Башкармасынын эсептик чен өлчөмү боюнча чечимине тиешелүү пресс-конференция өткөрүлгөн.
29-ноябрь	Улуттук банк Башкармасы тарабынан “Айыл Банк” ААКсына башка эмитенттердин жеке белгилери көрсөтүлбөгөн баалуу металлдары менен операцияларды (нак эмес формада) жүргүзүүсүнө уруксат берүү чечими кабыл алынган.
1-декабрь	Төлөм системасы боюнча банктар аралык кеңештин өлкө ичинде эсептешүүлөр (Кыргыз Республикасында эл аралык төлөм системасынын карттары менен локалдык транзакциялар боюнча эсептешүүлөрдү уюштуруу), “Мир” жана “Элкарт” төлөм системаларын интеграциялоо жана банктык төлөм карттарын кабыл алуу боюнча инфраструктураны кеңейтүү маселелерин талкуулоо боюнча кезектеги 26-отуруму өткөрүлгөн.

Күнү	Мазмуну
7-декабрь	“Кыргыз каганатынын доору” сериясынан “Кыргыз каганатынын шайма-шай куралданган жоокери” күмүш жана жез-никель коллекциялык монеталары жана “Кыргызстандын Кызыл китеби” сериясынан “Каркыра” күмүш коллекциялык монеталары жүгүртүүгө чыгарылган.
8-декабрь	Мамлекеттер аралык банктын кеңешинин Россия Федерациясынын Москва шаарында өткөн 55-отурумунда катышуу.
13-декабрь	Улуттук банк Башкармасы тарабынан төмөнкү документтер кабыл алынган: <ul style="list-style-type: none"> – “Акча-кредит саясатынын орто мөөнөткө каралган негизги багыттары”; – Кыргыз Республикасында нак эмес төлөмдөр жана эсептешүүлөр үлүшүн арттыруу боюнча 2018-2022-жылдарга каралган мамлекеттик программанын долбоору (үчүнчү баскыч); – Төлөм системасын өнүктүрүүнүн 2018-2022-жылдарга каралган негизги багыттары; – Микрокаржылоо секторун өнүктүрүүнүн 2018-2021-жылдарга каралган негизги багыттарынын долбоору; – ислам банк иши жана каржылоо принциптерине ылайык, анын ичинде “ислам терезесинин” алкагында операцияларды жүзөгө ашырган финансы-кредит уюмдар үчүн каралган мезгил-мезгили менен берилүүчү регулятивдик отчет-тун формасына өзгөртүүлөр жана толуктоолор.
5-декабрь	Кыргыз Республикасында нак эмес төлөмдөр жана эсептешүүлөр үлүшүн арттыруу боюнча ведомство аралык комиссиянын 26-отуруму өткөрүлгөн.
18-декабрь	РК “АМАНБАНК” ААКсындагы тике банктык көзөмөлдүк режими алты айга узартылган.
20-декабрь	Улуттук банк Башкармасы 2018-жылга акча-кредит саясаты жөнүндө билдирүүнү кабыл алган.
23-декабрь	“Ак Банк” ААКсындагы убактылуу администрация атайы режими алты айга узартылган.
25-декабрь	Улуттук банк Башкармасы тарабынан эсептик чен өлчөмүн 5,00 пайыз деңгээлде калтыруу чечими кабыл алынган.
26-декабрь	Улуттук банктын жетекчилигинин катышуусунда Улуттук банк Башкармасынын эсептик чен өлчөмү тууралуу чечимине тиешелүү пресс-конференция өткөн.
27-декабрь	Улуттук банк Башкармасы “Пилоттук долбоордун алкагында Кыргыз Республикасында ислам каржылоо принциптерин жайылтуу жөнүндө” жобого агенттик келишимдерди жөнгө салуу боюнча сунушталган өзгөртүүлөрдү жана толуктоолорду кабыл алган.
28-декабрь	“Евразия Сактык Банкы” ААКсындагы тике банктык көзөмөл режими алты айга узартылган.

Кыргыз Республикасынын Улуттук банкынын 2017-жылдын отчетуна
2-тиркеме

Статистикалык маалыматтар (таблицаалар жана графиктер)

Таблицаалардын аталыштары

1-таблица	Макроэкономикалык көрсөткүчтөр
2-таблица	ИДӨнүн түзүмү
3-таблица	Капиталдык салымдардын каржылоо булактары боюнча түзүмү
4-таблица	Акча базасы жана акча топтомдору (бир мезгилдин акырына карата)
5-таблица	Кыргыз Республикасынын Улуттук банкынын аналитикалык балансы (бир мезгилдин акырына карата)
6-таблица	Тышкы экономикалык көрсөткүчтөр
7-таблица	Акча-кредит саясатынын инструменттери
8-таблица	Кыргыз Республикасынын Улуттук банкынын эсептик чени (бир мезгилдин акырына карата)
9-таблица	Улуттук валютадагы депозиттер боюнча пайыздык чендер (бир мезгил ичинде)
10-таблица	Чет өлкө валютасындагы депозиттер боюнча пайыздык чендер (бир мезгил ичинде)
11-таблица	Коммерциялык банктардын улуттук валютадагы кредиттери боюнча пайыздык чендери (бир мезгил ичинде)
12-таблица	Коммерциялык банктардын чет өлкө валютасындагы кредиттери боюнча пайыздык чендери (бир мезгил ичинде)
13-таблица	Банктар эмес финансы-кредит уюмдарынын кредиттери боюнча пайыздык чендер (бир мезгил ичинде)
14-таблица	Банктар аралык кредиттер боюнча пайыздык чендердин орточо жылдык деңгээли
15-таблица	Кыргыз Республикасынын төлөм теңдеми
16-таблица	Кыргыз Республикасынын мамлекеттик жана мамлекет тарабынан гарантияланган тышкы карызынын кредиторлор боюнча түзүмү
17-таблица	Коммерциялык банктардын уставдык (акционердик) капиталы тууралуу маалыматтар (бир мезгилдин акырына карата)
18-таблица	Кыргыз Республикасынын коммерциялык банктарынын чогуу алгандагы регулятивдик отчету
19-таблица	Коммерциялык банктардын 2017-жылдын акырына карата башкы мекемелери жана филиалдары жөнүндө маалыматтар
20-таблица	Коммерциялык банктардын кассалык жүгүртүүлөрүнүн түзүмү жана 2017-жылдагы акча кайтарымдуулугу
21-таблица	Төлөмдөрдүн grosстук системадагы түзүмү
22-таблица	Клиринг төлөмдөрүнүн областтар боюнча көлөмү жана саны
23-таблица	Соода-тейлөө ишканаларында төлөм карттары менен жүргүзүлгөн операциялар тууралуу маалыматтар

Графиктердин аталышы

1-график	Реалдуу ички дүң өнүмүнүн өсүш арымы
2-график	Керектөө бааларынын жана өндүрүүчүлөрдүн бааларынын өсүш арымдары
3-график	M2X акча массасынын түзүмү
4-график	Акча массасынын өсүш арымы жана инфляция
5-график	Коммерциялык банктардын депозиттик базасынын түзүмү (бир мезгилдин акырына карата)
6-график	Коммерциялык банктар тарабынан берилген кредиттер боюнча пайыздык чендер жана Улуттук банктын эсептик чени
7-график	Коммерциялык банктардын депозиттери боюнча пайыздык чендер
8-график	Номиналдык жана реалдуу эсептик чендер динамикасы
9-график	Номиналдык жана реалдуу эффективдүү алмашуу курстарынын индекстери

1-таблица.**Макроэкономикалык көрсөткүчтөр**

	өлчөө бирдиги	2013	2014	2015	2016	2017
Реалдуу сектор						
Номиналдык ИДӨ ¹	<i>млн сом</i>	355 294,8	400 694,0	430 489,4	476 331,2	520 958,6*
Номиналдык ИДӨ ¹	<i>пайыздар</i>	10,9	4,0	3,9	4,3	4,6*
Өнөр жай өндүрүшүнүн көлөмүнүн өсүш арымы ¹	<i>пайыздар</i>	35,9	-1,6	-3,1	5,9	10,3*
Айыл чарбасынын дүң өнүмүнүн көлөмүнүн өсүш арымы ¹	<i>пайыздар</i>	2,7	-0,5	6,2	2,9	2,2*
Дүң жана чекене соода көлөмүнүн өсүш арымы; автоунааларды жана мотоциклдерди оңдоо ¹	<i>пайыздар</i>	7,3	8,6	7,1	8,0	3,5*
Керектөө баа индексинин өсүшү (декабрь айы декабрь айына карата, пайыздарда)		4,0	10,5	3,4	-0,5	3,7
- азык-түлүк товарлары		1,8	13,9	-4,2	-5,0	2,7
- алкоголдук ичимдиктер жана тамекилер		7,3	12,3	12,4	4,3	4,0
- азык-түлүктөн башка товарлар		6,3	6,8	12,3	1,6	3,2
- кызмат көрсөтүүлөр		4,3	5,9	6,7	5,2	6,9
Өндүрүүчүлөрдүн бааларынын индексинин өсүшү ² (өткөн жылдын тиешелүү мезгилине карата, пайыздарда)		-2,1	1,5	8,8	6,4	1,7
Жумушсуздук деңгээли	<i>пайыздар</i>	2,3	2,3	2,2	2,2	2,3
Орточо номиналдык эмгек акы	<i>сом</i>	11 426,0	12 435,0	13 277,0	14 492,0	15 391,0
Жашоо үчүн эсептелинген минимум	<i>сом</i>	4 599,2	4 981,5	5 183,0	4 794,3	4 900,8
Финансы сектору						
Улуттук банктын эсептик чени (бир мезгилдин акырына карата)	<i>пайыздар</i>	4,17	10,50	10,00	5,00	5,00
Мамлекеттик казына векселдеринин рыногу (бир мезгил ичиндеги орточо кирешелүүлүк) жүгүртүү мөөнөттөрү:						
- 3 ай	<i>пайыздар</i>	4,9	5,2	8,1	3,6	2,1
- 6 ай	<i>пайыздар</i>	6,5	8,8	12,1	8,1	4,1
- 12 ай	<i>пайыздар</i>	9,5	9,7	13,0	11,3	5,7
Банктар аралык ички рынок						
Улуттук валютадагы кредиттер:						
- көлөмү (бир мезгил ичинде)	<i>млн сом</i>	1 843,3	563,4	1 059,0	1 852,0	748,0
- пайыздык чен (бир мезгил ичинде орточо)	<i>пайыздар</i>	7,3	10,5	14,1	6,9	3,4
Чет өлкө валютасындагы кредиттер:						
- көлөмү (бир мезгил ичинде)	<i>млн сом</i>	-	115,2	420,8	35,6	35,3
- пайыздык чен (бир мезгил ичинде орточо)	<i>пайыздар</i>	-	0,5	1,4	2,0	2,6
Репо операциялары						
- жүгүртүү көлөмү	<i>млн сом</i>	8 680,6	49 459,7	32 077,1	4 515,2	10 291,7
- пайыздык чен (бир мезгил ичинде орточо)	<i>пайыздар</i>	3,8	6,8	9,3	4,0	1,8
Валюта рыногу						
Банктар аралык валюта тооруктарындагы нак эмес операциялар	<i>млн АКШ доллары</i>	1 144,1	1 583,0	1 212,1	757,3	518,5
Депозиттер жана кредиттер рыногу						
Улуттук валютадагы кредиттер:						
- көлөмү (бир мезгил ичинде)	<i>млн сом</i>	26 672,4	34 929,0	38 982,6	59 062,9	69 989,2
- пайыздык чен (декабрь айында)	<i>пайыздар</i>	21,3	20,1	23,6	24,5	19,8
- пайыздык чен (бир мезгилдин акырына карата)	<i>пайыздар</i>	20,7	19,6	22,8	22,2	18,8
Чет өлкө валютасындагы кредиттер:						
- көлөмү (бир мезгил ичинде)	<i>млн сом</i>	32 626,6	44 610,5	39 454,9	36 881,4	35 991,1
- пайыздык чен (декабрь айында)	<i>пайыздар</i>	17,7	15,0	14,3	12,4	10,5
- пайыздык чен (бир мезгилдин акырына карата)	<i>пайыздар</i>	16,4	16,1	15,7	13,4	11,3
Улуттук валютадагы депозиттер:						
- көлөмү (бир мезгил ичинде)	<i>млн сом</i>	146 229,3	179 549,2	190 092,6	249 003,8	289 676,4
- пайыздык чен (бир мезгил ичинде орточо)	<i>пайыздар</i>	2,3	2,5	2,5	2,4	2,8
- пайыздык чен (бир мезгилдин акырына карата)	<i>пайыздар</i>	5,6	6,9	7,2	6,5	6,2
Чет өлкө валютасындагы депозиттер:						
- көлөмү (бир мезгил ичинде)	<i>млн сом</i>	141 539,3	213 238,3	210 082,7	214 848,5	237 864,0
- пайыздык чен (бир мезгил ичинде орточо)	<i>пайыздар</i>	0,8	0,9	1,1	0,6	0,6
- пайыздык чен (бир мезгилдин акырына карата)	<i>пайыздар</i>	2,8	3,2	3,5	2,7	2,1
Мамлекеттик бюджет						
Кирешелер	<i>млн сом</i>	101 802,1	119 378,7	128 291,9	130 569,6	149 384,5*
анын ичинде салыктардын үлүшү	<i>пайыздар</i>	71,6	69,2	66,0	71,8	69,2*
Чыгашалар	<i>млн сом</i>	86 599,7	95 584,6	105 252,4	115 948,1	124 903,7*
Финансылык эмес активдерди таза сатып алуу	<i>млн сом</i>	17 532,9	25 669,6	29 188,8	35 499,6	40 967,4*
Тартыштык (-) / Профицит (+)	<i>млн сом</i>	-2 330,5	-1 875,5	-6 149,3	-20 878,1	-16 486,6*
ИДӨгө карата пайыздар	<i>ИДӨгө пайыздар</i>	-0,7	-0,5	-1,4	-4,4	-3,2*
Тышкы экономикалык сектор						
Товарлар жана кызмат көрсөтүүлөр экспорту	<i>ИДӨгө пайыздар</i>	54,0	45,9	37,9	35,7	35,4*
Товарлар жана кызмат көрсөтүүлөр импорту	<i>ИДӨгө пайыздар</i>	93,2	88,6	75,1	69,8	66,8*
Күндөлүк эсептин сальдосу ³ (трансферттерди кошо алганда)	<i>ИДӨгө пайыздар</i>	-14,1	-17,2	-16,2	-11,5	-3,1*
Дүң эл аралык камдык активдер	<i>товарлар жана кызмат көрсөтүүлөр импортуна айлары</i>	4,1	4,8	4,5	4,7	4,8*

* алдын ала алынган маалыматтар

Булагы: Улуттук банктын, УСКнын, Кыргыз Республикасынын Финансы министрлигинин Борбордук казыналыгынын, коммерциялык банктардын маалыматтары.

¹ Көрсөткүчтөр дүң кошумча нарк боюнча келтирилген.² Маалыматтар "Экономикалык иши түрлөрү" мамлекеттик классификаторунун 3-версиясына ылайык эсептелинип чыккан.³ Оң сальдо – "+"; Терс сальдо – "-".

2-таблица.

ИДӨнүн түзүмү

(пайыздар)

	2013	2014	2015	2016	2017*
Бардыгы болуп	100,0	100,0	100,0	100,0	100,0
Айыл чарбасы, токой чарбасы жана балык уулоочулук	14,6	14,7	14,1	12,8	12,3
Пайдалуу кен байлыктарын казып алуу	0,7	0,7	0,8	0,6	1,0
Иштетүү өндүрүшү (Кайра иштетүү өнөр жайы)	15,8	13,7	14,1	15,4	15,1
Электр энергиясы, газ, буу жана тазаланган аба менен камсыздоо (жабдуу)	1,8	1,9	1,7	1,9	1,9
Суу менен камсыздоо, калдыктарды тазалоо, иштеп чыгуу аркылуу кайра пайдалануучу чийки затты алуу	0,3	0,3	0,2	0,2	0,2
Курулуш	6,3	7,4	8,4	8,4	8,2
Дүң жана чекене соода; автоунааларды жана мотоциклдерди оңдоо	16,5	17,8	18,8	17,9	17,9
Транспорт иш чөйрөсү жана жүктөрдү сактоо	3,9	3,7	3,9	3,8	3,9
Мейманканалар жана тойканалар ишкердиги	1,6	1,8	1,9	1,8	1,7
Маалымат жана байланыш	4,4	4,3	4,3	3,5	3,6
Финансылык ортомчулук жана камсыздандыруу	0,8	0,7	0,5	0,5	0,5
Кыймылсыз мүлк менен операциялар	2,3	2,5	2,6	2,5	2,3
Кесипкөйлүк, илимий жана техникалык иш	1,5	1,7	1,6	1,4	1,3
Администрациялык жана көмөкчү иш	0,4	0,5	0,4	0,4	0,4
Мамлекеттик башкаруу, коргонуу, милдеттүү социалдык камсыздоо	5,0	5,3	5,4	5,4	5,5
Билим берүү	5,3	4,9	5,3	5,9	6,1
Саламаттыкты сактоо жана калкты социалдык жактан тейлөө	3,1	2,8	2,8	2,7	3,3
Искусство, көңүл ачуу жана эс алуу	0,6	0,5	0,5	0,5	0,5
Тейлөө багытындагы башка иштер	1,1	1,0	1,2	1,1	1,0
Азык-түлүктөн таза салыктар (субсидияларды эсептен алып салганда)	13,9	14,0	11,8	13,1	13,3

* алдын ала алынган маалыматтар

Булагы: КР УСКнын маалыматтары

Эскертүү: Маалыматтар "Экономикалык иш түрлөрү" мамлекеттик классификаторунун 3-версиясына ылайык эсептелинип чыккан.

3-таблица.

Капиталдык салымдардын каржылоо булактары боюнча түзүмү

(пайыздар)

	2013	2014	2015	2016	2017*
Бардыгы болуп	100,0	100,0	100,0	100,0	100,0
Ичтен инвестициялоо	64,1	59,4	57,8	57,4	57,5
анын ичинде төмөнкүлөрдүн эсебинен каржылануучулар:					
республикалык бюджеттен	3,4	3,0	3,6	7,5	5,6
жергиликтүү бюджеттен	0,8	0,8	1,0	1,0	1,1
ишканалардын жана уюмдардын каражаттарынан	38,2	33,6	30,5	24,6	25,5
банктердин кредиттеринин эсебинен	0,3	0,5	0,9	0,04	2,0
Кыргыз Республикасынын резиденттеринин кайрымдуулук жардамдарын кошо алгандагы калктын каражаттарынан	21,5	21,4	21,8	24,4	23,4
Сырттан инвестициялоо	35,9	40,6	42,2	42,6	42,5
анын ичинен төмөнкүлөрдүн эсебинен каржылануучулар:					
чет өлкө кредитинин эсебинен	24,0	31,1	30,6	28,4	29,1
тике чет өлкө инвестицияларынан	9,5	7,2	9,8	11,5	9,0
чет өлкө гранттарынын жана гуманитардык жардамдардын эсебинен	2,4	2,2	1,8	2,7	4,3

* алдын ала алынган маалыматтар

Булагы: КР УСКнын маалыматтары

4-таблица.

Акча базасы жана акча топтомдору (бир мезгилдин акырына карата)

(млн сом)

	2013	2014	2015	2016	2017*
Акча базасы	73 139,4	64 471,9	67 055,3	85 584,1	100 019,0
Жүгүртүүдөгү акча	66 954,2	57 074,6	58 398,0	74 838,8	91 104,3
Банктардан тышкаркы акча (M0)	61 907,2	51 904,1	53 118,0	69 338,8	84 450,9
Акча топтому (M1)	79 707,6	69 264,5	70 452,7	97 656,6	118 144,1
Акча массасы (M2)	90 962,7	82 386,4	82 267,2	115 444,1	142 859,1
Акча топтому (M2X)	120 903,4	124 544,4	143 143,0	164 017,4	193 390,6
M1 Мультипликатору	1,09	1,07	1,05	1,14	1,18
M2 Мультипликатору	1,24	1,28	1,23	1,35	1,43
M2X Мультипликатору	1,65	1,93	2,13	1,92	1,93
M1 жүгүртүү тездиги	4,90	5,37	6,45	5,80	4,41
M2 жүгүртүү тездиги	4,35	4,62	5,48	4,92	3,65
M2X жүгүртүү тездиги	3,29	3,26	3,33	3,23	2,69
Банктардан тышкаркы акча/Депозиттер	1,05	0,71	0,59	0,73	0,78
Депозиттер/Акча массасы (M2X)	0,49	0,58	0,63	0,58	0,56

* алдын ала алынган маалыматтар

Булагы: Улуттук банктын, УСКнын, коммерциялык банктардын маалыматтары

Жүгүртүүдөгү акча = Улуттук банк тарабынан чыгарылган банкноттор жана монеталар минус Улуттук банктын жүгүртүү кассасындагы банкноттор жана монеталар;

Банктардан тышкаркы акчалар (M0) = жүгүртүүдөгү акчалар минус коммерциялык банктардын кассаларындагы улуттук валютадагы банкноттор жана монеталар;

Акча топтому (M1) = M0 + эсептешүү (күндөлүк) эсептери жана резиденттердин улуттук валютадагы талап боюнча төлөнүүчү депозиттери;

Акча массасы (M2) = M1 + резиденттердин улуттук валютадагы мөөнөттүү депозиттери;

Акча массасы (M2X) = M2 + эсептешүү (күндөлүк) эсептери жана резиденттердин чет өлкө валютасындагы депозиттери;

Мультипликатор = акча топтомунун акча базасына карата катышы;

Акча жүгүртүү тездиги = ИДӨнүн номиналдык көлөмүнүн акча топтомунун көлөмүнө карата катышы.

5-таблица.

Кыргыз Республикасынын Улуттук банкынын аналитикалык балансы (бир мезгилдин акырына карата)
(млн сом)

	2013	2014	2015	2016	2017
Таза чет өлкө активдери	99 924,8	104 770,3	123 166,9	126 836,9	140 716,9
Таза эл аралык камдар	106 115,8	105 935,6	108 489,7	121 249,6	134 613,7
Алтын	6 885,7	8 992,4	10 932,2	11 810,1	19 937,3
Чет өлкө валютасы (активдер)	103 200,2	100 274,6	100 507,0	111 148,3	115 591,8
Чет өлкө валютасы (пассивдер)	-3 970,1	-3 331,5	-2 949,5	-1 708,9	-915,4
Жана башка тышкы активдер	235,3	6 067,6	23 605,9	13 451,3	14 414,4
Бөлүштүрүү тартибинде алынган АКУ	-6 426,3	-7 232,9	-8 928,6	-7 864,0	-8 311,2
Узак мөөнөттүү тышкы милдеттенмелер	0,0	0,0	0,0	0,0	0,0
Таза ички активдер	-26 785,4	-40 298,4	-56 111,6	-41 252,8	-40 697,9
<i>Таза ички кредит</i>	-13 496,8	-16 882,4	-20 283,0	-20 325,4	-18 244,2
Мамлекеттик башкаруу органдарына карата таза талаптар	-6 973,9	-18 190,9	-13 714,2	-7 746,9	-8 994,4
Өкмөткө карата таза талаптар	-6 973,9	-18 190,9	-13 714,2	-7 746,9	-8 994,4
Баалуу кагаздар	1 511,6	1 453,6	1 402,0	312,5	251,3
Өкмөткө чет өлкө валютасындагы кредиттер	0,0	0,0	0,0	0,0	0,0
Депозиттер	-8 425,7	-19 618,4	-15 104,6	-8 048,9	-9 235,2
Бюджеттик эсептер	-6 015,0	-10 736,9	-11 620,9	-6 322,4	-7 014,4
Утурлама фондулар	0,0	0,0	0,0	0,0	0,0
Өкмөттүн башка эсептери	-1 927,1	-2 360,5	-712,8	-835,5	-1 106,1
Өкмөттүн чет өлкө валютасындагы депозиттери	-483,7	-6 520,9	-2 770,9	-891,0	-1 114,7
Өкмөттүн кредиттери	-59,7	-26,1	-11,6	-10,6	-10,5
Атайын фондуларга карата таза талаптар	0,0	0,0	0,0	0,0	0,0
Башка депозиттик корпорацияларга карата таза талаптар	-6 522,9	1 308,8	-2 204,5	-10 993,1	-8 818,2
Кредиттер	1 204,7	4 115,6	5 119,5	5 718,6	5 569,2
анын ичинде: “овернайт” кредиттери	0,0	0,0	0,0	0,0	0,0
чет өлкө валютасындагы кредиттер	227,3	121,1	156,1	40,8	0,0
Баалуу кагаздар	-7 220,4	-1 325,7	-2 126,4	-5 243,4	-5 212,3
анын ичинде: Улуттук банктын ноталары	-6 634,6	-1 325,7	-2 126,4	-5 243,4	-5 212,3
репо келишиминин алкагында баалуу кагаздар	-585,7	0,0	0,0	0,0	0,0
Депозиттер	-507,2	-1 481,0	-5 197,5	-11 468,3	-9 175,1
анын ичинде: чет өлкө валютасындагы депозиттер	-507,2	-606,5	-2 591,5	-3 910,8	-3 811,3
Туунду инструменттер	0,0	0,0	0,0	0,0	0,0
Башка финансы корпорацияларына карата таза талаптар	0,0	-0,3	-4 364,3	-1 585,3	-431,6
<i>Капитал эсептери</i>	-14 851,2	-25 090,3	-37 928,1	-24 178,1	-25 614,9
<i>Жана башка статьялар</i>	1 562,6	1 674,3	2 099,5	3 250,7	3 161,2
Акча базасы	73 139,4	64 471,9	67 055,3	85 584,1	100 019,0
Жүгүртүүдөгү акчалар	66 954,2	57 074,6	58 398,0	74 838,8	91 104,3
Башка депозиттик корпорациялардын улуттук валютадагы камдары	6 185,2	7 397,3	8 657,3	10 745,3	8 914,7
<i>Маалымат үчүн:</i>					
Кеңири мааниде чечмеленүүчү акча базасы	73 646,6	65 952,9	72 252,8	97 052,3	109 194,1
Жүгүртүүдөгү акча	66 954,2	57 074,6	58 398,0	74 838,8	91 104,3
Башка депозиттик корпорациялардын камдары	6 692,5	8 003,9	10 000,7	12 337,6	11 530,6
Башка депозиттик корпорациялардын улуттук валютадагы камдары	6 185,2	7 397,3	8 657,3	10 745,3	8 914,7
Башка депозиттик корпорациялардын чет өлкө валютасындагы камдары	507,2	606,5	1 343,4	1 592,3	2 615,9
Чет өлкө валютасындагы депозиттер	0,0	874,5	3 854,1	9 876,0	6 559,2

Булагы: Улуттук банктын маалыматтары

Эскертүү: Аналитикалык балансты түзүү методологиясы ЭВФтин 2000-жылдагы Акча-кредит жана финансы статистикасы боюнча колдонмонун концепцияларына жана принциптерине ылайык келет.

6-таблица.

Тышкы экономикалык көрсөткүчтөр

	өлчөө бирдиги	2013	2014	2015	2016	2017*
Төлөм теңдемнин көрсөткүчтөрү						
Жалпы сальдо	<i>млн АКШ доллары</i>	101,2	-238,0	-41,4	338,5	147,1
	<i>ИДӨгө пайыздар²</i>	1,4	-3,2	-0,6	4,9	1,9
Күндөлүк эсептин сальдосу ¹	<i>млн АКШ доллары</i>	-1 016,1	-1 269,4	-1 058,6	-792,0	-232,1
	<i>ИДӨгө пайыздар²</i>	-14,1	-17,2	-16,2	-11,5	-3,1
Товарлардын экспорту (ФОБ)	<i>млн АКШ доллары</i>	2 833,2	2 482,7	1 619,0	1 607,9	1 840,4
	<i>ИДӨгө пайыздар²</i>	39,3	33,7	24,8	23,4	24,3
Товарлардын импорту (ФОБ)	<i>млн АКШ доллары</i>	5 613,6	5 290,2	3 859,8	3 744,4	4 187,3
	<i>ИДӨгө пайыздар²</i>	77,8	71,8	59,1	54,5	55,4
	<i>кийинки жылдын товарлар жана кызмат көрсөтүүлөр импортунун айлары</i>					
Дүң эл аралык камдык активдер		4,1	4,8	4,5	4,7	4,8
Мамлекеттик тышкы карыз						
Мамлекеттик тышкы карыз ³	<i>млн АКШ доллары</i>	3 158,7	3 437,1	3 601,1	3 742,7	4 080,6
	<i>ИДӨгө пайыздар⁴</i>	44,4	50,9	64,5	54,4	53,9
	<i>товарлар жана кызмат көрсөтүүлөр экспортуна карата пайыздар</i>	81,2	101,6	145,7	152,8	152,3
Мамлекеттик тышкы карызды тейлөө (факт)	<i>млн АКШ доллары</i>	95,1	115,5	130,0	144,8	157,4
	<i>ИДӨгө пайыздар²</i>	1,3	1,6	2,0	2,1	2,1
	<i>товарлар жана кызмат көрсөтүүлөр экспортуна карата пайыздар</i>	2,4	3,4	5,3	5,9	5,9

* - алдын ала алынган маалыматтар

Булагы: Улуттук банктын, УСКнын, Кыргыз Республикасынын Финансы министрлигинин маалыматтары

¹ "+" – оң сальдо; "-" – терс сальдо.² - көрсөткүчтөрдү эсептөөдө жыл үчүн орточо курс боюнча кайра эсептелинген ИДӨнүн доллар эквиваленти колдонулган.³ - ЭВФтин кредиттерин кошо алганда.⁴ - көрсөткүчтөрдү эсептөөдө жылдын акырындагы курс боюнча кайра эсептелинген ИДӨнүн доллар эквиваленти колдонулган.

7-таблица.**Акча-кредит саясатынын инструменттери**

	өлчөө бирдиги	2013	2014	2015	2016	2017
Улуттук банктын кредиттери						
бир күндүк кредиттер	млн сом	-	4 345,6	139,4	-	-
“овернайт” кредиттери	млн сом	8 095,2	56 724,6	26 663,3	2 045,6	13 816,5
7 күндүк кредиттер	млн сом	-	1 100,0	-	-	-
кредиттик аукциондор*	млн сом	900,9	3 260,0	1 475,0	1 440,0	4 810,0
ликвиддүүлүктү колдоо үчүн кредиттер	млн сом	-	-	702,3	-	538,3
Евразия экономикалык биримдигинин алкагында түзүлгөн эл аралык уюмдарга кредиттер	млн сом	-	-	1 200,0	678,2	72,5
“Овернайт” депозиттери	млрд сом	-	137,6	325,6	1 986,5	1 903,0
Улуттук банктын эсептик чени (бир мезгилдин акырына карата)	пайыздар	4,17	10,50	10,00	5,00	5,00
Улуттук банктын ноталары						
жүгүртүү мөөнөтгөрү:						
7 күн						
сатуу көлөмү	млн сом	2 280,0	68 172,6	67 139,7	102 293,4	54 718,0
орточо кирешелүүлүк	пайыздар	3,2	6,1	9,9	2,6	1,3
14 күн						
сатуу көлөмү	млн сом	1 234,5	-	800,0	8 000,0	3 638,0
орточо кирешелүүлүк	пайыздар	3,9	-	9,9	0,7	2,5
28 күн						
сатуу көлөмү	млн сом	41 050,6	10 583,6	-	-	20 969,8
орточо кирешелүүлүк	пайыздар	3,6	4,8	-	-	3,1
91 күн						
сатуу көлөмү	млн сом	-	-	-	-	5 614,5
орточо кирешелүүлүк	пайыздар	-	-	-	-	4,9
Ачык рыноктогу операциялар						
Тике репо-операциялары	млн сом	-	-	-	-	49,6
Кайтарым репо-операциялары	млн сом	3 225,8	421,4	-	-	-
Улуттук банктын чет өлкө валютасындагы депозиттик операциялары**						
	млн АКШ доллары	174,3	768,8	-	-	-
	миң евро	0,4	1,2	-	-	-
Улуттук банктын валюталык интервенциялары						
Сатып алуу	млн АКШ доллары	-	20,5	44,0	191,9	34,5
Сагуу	млн АКШ доллары	14,7	536,7	339,1	162,7	107,2
Улуттук банктын валюталык своп-операциялары						
Сатып алуу	млн евро	-	1,3	1,3	-	-
Сагуу	млн евро	-	-	-	-	-
Милдеттүү камдык талаптар						
Милдеттүү камдардын өлчөмү (бир мезгилдин акырына карата)***						
улуттук валютада						
ЕАЭБ өлкөлөрдүн жана Кытай Эл Республикасынын чет өлкө валюталарында	пайыздар	9,0	9,0	4,0	4,0	4,0
ЕАЭБ өлкөлөрдүн жана Кытай Эл Республикасынан тышкары чет өлкө валюталарында	пайыздар	9,0	9,0	4,0	4,0	4,0
Милдеттүү камдар (орточо жылдык)	млн сом	4 488,3	5 882,1	7 100,3	7 333,3	7 519,6
Үстөк камдар (орточо жылдык)	млн сом	2 333,8	1 095,6	740,0	1 369,9	1 321,7

Булагы: Улуттук банктын маалыматтары

* Көрсөтүлгөн мезгил аралыгында айкын берилген кредиттердин көлөмү.

** Улуттук банк Башкармасынын 2014-жылдын 14-ноябрындагы №50/2 токтому менен 2013-жылдын 28-мартындагы №10/12 “Кыргыз Республикасынын Улуттук банкынын чет өлкө валютасында депозиттик операцияларды жүргүзүү тартиби жөнүндө” жобонун аракетин жокко чыгаруу чечими кабыл алынган.

*** Улуттук банк Башкармасынын 2015-жылдын 23-декабрындагы №78/7 токтомуна ылайык милдеттүү камдык талаптардын өлчөмү улуттук валютада жана ЕАЭБ өлкөлөрүнүн, Кытай жана башка өлкөлөрдүн чет өлкө валюталарындагы милдеттенмелер боюнча өзүнчө белгиленген.

8-таблица.

Кыргыз Республикасынын Улуттук банкынын эсептик чени (бир мезгилдин акырына карата)
(пайыздар)

	2013	2014	2015	2016	2017
Январь	3,05	4,11	11,00	10,00	5,00
Февраль	2,83	4,47	11,00	10,00	5,00
Март	2,98	6,00	11,00	8,00	5,00
Апрель	2,88	6,00	11,00	8,00	5,00
Май	2,96	6,00	9,50	6,00	5,00
Июнь	3,20	6,00	9,50	6,00	5,00
Июль	4,09	6,50	8,00	6,00	5,00
Август	4,16	6,50	8,00	6,00	5,00
Сентябрь	4,25	7,00	10,00	6,00	5,00
Октябрь	4,20	9,00	10,00	6,00	5,00
Ноябрь	4,18	10,00	10,00	5,50	5,00
Декабрь	4,17	10,50	10,00	5,00	5,00

Булагы: Улуттук банктын маалыматтары

9-таблица.

Улуттук валютадагы депозиттер боюнча пайыздык чендер (бир мезгил ичинде)
(пайыздар)

	2013	2014	2015	2016	2017
Юридикалык жактардын депозиттери боюнча	2,0	2,5	2,5	2,1	2,3
<i>талап боюнча төлөнүүчү</i>	<i>1,1</i>	<i>0,8</i>	<i>0,7</i>	<i>0,7</i>	<i>0,6</i>
<i>мөөнөттүү депозиттер:</i>	<i>8,4</i>	<i>10,8</i>	<i>13,1</i>	<i>11,9</i>	<i>9,2</i>
<i>анын ичинен:</i>					
1 айга чейин	4,0	4,2	7,7	6,3	8,0
1-3 айга	5,8	7,2	7,7	6,6	5,6
3-6 айга	7,1	7,5	11,1	10,4	7,5
6-12 айга	11,8	13,6	16,2	13,4	9,8
1 жылдан ашкан	12,3	12,5	15,0	14,5	12,5
Жеке адамдардын депозиттери (аманаттары) боюнча	2,5	2,4	2,4	2,5	2,8
<i>талап боюнча төлөнүүчү</i>	<i>1,6</i>	<i>1,6</i>	<i>1,5</i>	<i>1,5</i>	<i>1,9</i>
<i>мөөнөттүү аманаттар:</i>	<i>10,7</i>	<i>11,0</i>	<i>12,5</i>	<i>12,8</i>	<i>11,0</i>
<i>анын ичинен:</i>					
1 айга чейин	3,8	3,5	4,8	5,5	6,4
1-3 айга	5,8	6,0	7,0	6,3	5,7
3-6 айга	9,1	8,9	9,8	9,6	7,8
6-12 айга	11,9	12,0	13,2	13,4	11,1
1 жылдан ашкан	13,4	13,4	14,3	15,1	13,0
Резидент эместердин депозиттери боюнча	2,0	1,3	1,5	2,0	2,1
<i>талап боюнча төлөнүүчү</i>	<i>0,2</i>	<i>0,0</i>	<i>0,0</i>	<i>0,1</i>	<i>0,2</i>
<i>мөөнөттүү аманаттар:</i>	<i>10,7</i>	<i>11,0</i>	<i>11,3</i>	<i>13,3</i>	<i>11,3</i>
<i>анын ичинен:</i>					
1 айга чейин	5,7	7,0	5,4	6,5	6,9
1-3 айга	6,2	5,8	5,8	7,9	7,2
3-6 айга	8,5	8,6	9,0	9,8	6,9
6-12 айга	11,5	11,8	12,4	13,0	11,2
1 жылдан ашкан	13,1	12,9	14,6	15,2	13,2
Орточо салмактанып алынган чен	2,3	2,5	2,5	2,4	2,8

Булагы: Коммерциялык банктардын маалыматтары

10-таблица

Чет өлкө валютасындагы депозиттер боюнча пайыздык чендер (бир мезгил ичинде)

(пайыздар)

	2013	2014	2015	2016	2017
Юридикалык жактардын депозиттери боюнча	0,7	0,9	1,0	0,3	0,2
<i>талап боюнча төлөнүүчү</i>	<i>0,3</i>	<i>0,3</i>	<i>0,2</i>	<i>0,1</i>	<i>0,1</i>
<i>мөөнөттүү аманаттар:</i>	<i>4,1</i>	<i>3,8</i>	<i>4,8</i>	<i>3,2</i>	<i>2,6</i>
<i>анын ичинен:</i>					
1 айга чейин	1,5	2,5	1,7	2,2	4,2
1-3 айга	3,1	2,5	2,1	1,9	3,6
3-6 айга	4,4	3,6	3,9	2,2	2,9
6-12 айга	5,7	5,4	5,2	3,7	3,2
1 жылдан ашкан	7,3	7,2	7,9	4,3	3,4
Жеке адамдардын депозиттери (аманаттары) боюнча	0,8	0,9	1,2	1,0	1,0
<i>талап боюнча төлөнүүчү</i>	<i>0,1</i>	<i>0,1</i>	<i>0,1</i>	<i>0,3</i>	<i>0,5</i>
<i>мөөнөттүү аманаттар:</i>	<i>6,4</i>	<i>6,4</i>	<i>6,5</i>	<i>5,0</i>	<i>4,2</i>
<i>анын ичинен:</i>					
1 айга чейин	1,5	1,4	1,9	3,7	3,5
1-3 айга	3,3	2,9	3,0	3,9	3,6
3-6 айга	5,7	5,4	4,6	3,4	3,8
6-12 айга	8,0	7,4	6,5	5,4	4,4
1 жылдан ашкан	9,8	8,9	8,5	5,5	4,3
Резидент эместердин депозиттери боюнча	0,5	0,5	1,1	0,6	0,9
<i>талап боюнча төлөнүүчү</i>	<i>0,0</i>	<i>0,0</i>	<i>0,0</i>	<i>0,1</i>	<i>0,1</i>
<i>мөөнөттүү аманаттар:</i>	<i>6,4</i>	<i>6,9</i>	<i>7,0</i>	<i>4,9</i>	<i>5,2</i>
<i>анын ичинен:</i>					
1 айга чейин	1,4	1,2	2,5	6,8	4,0
1-3 айга	3,2	3,5	2,6	3,4	4,1
3-6 айга	4,9	5,6	4,5	2,5	3,8
6-12 айга	7,2	7,3	6,9	5,6	4,5
1 жылдан ашкан	9,1	8,6	8,1	5,4	5,5
Орточо салмактанып алынган чен	0,8	0,9	1,1	0,6	0,6

Булагы: Коммерциялык банктардын маалыматтары

11-таблица.

Коммерциялык банктардын улуттук валютадагы кредиттери боюнча пайыздык чендери (бир мезгил ичинде)

(пайыздар)

	2013	2014	2015	2016	2017
Орточо салмактанып алынган чен	21,3	20,1	23,6	24,5	19,8
Өнөр жайы	16,9	14,3	16,4	15,8	13,6
Айыл чарбасы	19,6	19,2	22,2	24,0	20,3
Транспорт жана байланыш	23,8	23,9	27,6	26,9	20,3
Соода	22,0	19,8	22,4	23,7	17,7
Даярдоо жана кайра иштетүү	25,0	14,6	27,8	17,7	9,7
Курулуш	21,1	21,1	26,7	25,3	18,8
Ипотека	21,2	19,9	19,7	19,3	14,3
Керектөө кредиттери	26,5	26,6	30,8	31,0	27,4
Жана башкалар	19,8	20,4	26,0	24,4	19,4
1 айга чейин	28,8	20,5	20,0	21,7	18,6
Өнөр жайы	14,2	12,6	16,5	16,6	16,6
Айыл чарбасы	28,0	20,0	-	35,0	34,0
Транспорт жана байланыш	-	-	22,0	-	12,0
Соода	27,4	15,1	15,6	16,7	15,2
Даярдоо жана кайра иштетүү	-	-	-	-	-
Курулуш	13,0	18,0	-	25,0	20,4
Ипотека	-	-	-	-	-
Керектөө кредиттери	32,6	31,7	30,8	30,1	27,2
Жана башкалар	23,5	23,0	18,4	25,4	26,0
1-3 айга	20,9	16,9	22,3	25,6	24,6
Өнөр жайы	18,8	14,8	17,1	26,0	23,5
Айыл чарбасы	31,1	29,7	32,0	32,3	31,0
Транспорт жана байланыш	33,3	-	33,5	33,7	-
Соода	25,8	25,6	23,2	30,7	26,9
Даярдоо жана кайра иштетүү	30,0	32,5	-	-	-
Курулуш	13,0	18,0	30,0	31,6	20,4
Ипотека	-	-	9,3	7,5	0,0
Керектөө кредиттери	32,0	27,4	29,8	30,7	30,1
Жана башкалар	19,9	18,6	21,5	22,0	23,6
3-6 айга	25,8	24,2	27,7	31,1	29,7
Өнөр жайы	27,0	20,2	20,6	30,9	29,2
Айыл чарбасы	29,2	28,9	28,6	31,8	31,3
Транспорт жана байланыш	29,7	29,7	32,5	29,8	28,5
Соода	25,1	24,5	25,9	29,2	26,6
Даярдоо жана кайра иштетүү	33,1	28,7	32,1	35,4	-
Курулуш	23,9	24,1	31,6	30,3	26,5
Ипотека	32,5	29,3	-	28,4	20,7
Керектөө кредиттери	29,9	30,3	33,2	34,0	31,5
Жана башкалар	26,7	25,5	27,6	27,8	26,2
6-12 айга	25,3	22,2	26,3	28,5	26,0
Өнөр жайы	21,4	20,6	22,6	23,4	20,1
Айыл чарбасы	25,3	20,3	23,2	25,9	22,8
Транспорт жана байланыш	27,6	27,4	30,2	29,9	24,8
Соода	25,8	22,0	25,5	27,3	23,6
Даярдоо жана кайра иштетүү	30,0	29,3	34,4	34,0	29,1
Курулуш	25,4	26,1	32,8	30,4	26,9
Ипотека	29,3	22,3	25,7	25,4	20,0
Керектөө кредиттери	29,2	29,5	32,6	33,1	31,1
Жана башкалар	22,6	25,5	28,8	28,6	26,3
1 жылдан ашкан	20,2	20,0	23,7	23,7	18,7
Өнөр жайы	17,3	15,3	16,4	15,4	13,3
Айыл чарбасы	18,3	19,4	22,2	23,5	19,8
Транспорт жана байланыш	23,4	23,6	28,9	26,7	20,7
Соода	21,4	20,9	24,8	25,3	18,3
Даярдоо жана кайра иштетүү	24,5	15,0	25,9	15,7	8,1
Курулуш	21,6	21,1	26,0	24,9	18,6
Ипотека	21,0	20,0	20,1	19,3	14,3
Керектөө кредиттери	23,5	24,0	29,7	29,9	25,9
Жана башкалар	19,8	20,8	26,5	24,1	18,1

Булагы: Коммерциялык банктардын маалыматтары

12-таблица.

Коммерциялык банктардын чет өлкө валютасындагы кредиттери боюнча пайыздык чендери (бир мезгил ичинде)

(пайыздар)

	2013	2014	2015	2016	2017
Орточо салмактанып алынган чен	17,7	15,0	14,3	12,4	10,5
Өнөр жайы	13,8	13,4	13,8	11,8	10,3
Айыл чарбасы	18,1	18,9	17,6	13,2	11,4
Транспорт жана байланыш	17,9	17,5	17,0	14,8	12,1
Соода	18,9	14,5	13,7	12,5	11,0
Даярдоо жана кайра иштетүү	20,2	15,8	14,7	14,4	10,6
Курулуш	13,2	13,5	14,0	12,3	9,5
Ипотека	17,6	17,6	16,8	15,8	12,3
Керектөө кредиттери	18,9	19,1	18,9	16,2	12,4
Жана башкалар	15,7	14,9	14,6	12,2	9,8
1 айга чейин	25,5	12,9	12,6	12,6	11,2
Өнөр жайы	17,0	13,9	14,3	14,0	14,8
Айыл чарбасы	-	-	-	17,0	-
Транспорт жана байланыш	-	-	-	-	0,0
Соода	26,0	12,5	12,3	12,4	11,2
Даярдоо жана кайра иштетүү	-	-	-	-	-
Курулуш	10,5	0,0	3,8	0,0	8,0
Ипотека	22,1	27,9	17,0	22,0	11,0
Керектөө кредиттери	22,7	19,0	16,7	12,3	7,9
Жана башкалар	13,4	21,2	31,6	13,0	5,9
1-3 айга	16,8	14,1	14,8	14,1	13,0
Өнөр жайы	18,0	14,6	13,6	13,0	15,4
Айыл чарбасы	-	25,7	23,7	14,8	-
Транспорт жана байланыш	-	14,5	-	20,0	20,0
Соода	15,9	14,3	15,7	15,1	13,2
Даярдоо жана кайра иштетүү	-	-	-	-	-
Курулуш	23,0	7,6	10,5	8,0	-
Ипотека	22,6	-	-	30,0	-
Керектөө кредиттери	18,4	18,9	17,9	16,4	17,4
Жана башкалар	14,6	16,0	22,6	17,3	14,4
3-6 айга	15,0	12,4	14,6	13,6	10,7
Өнөр жайы	13,3	13,7	14,0	13,2	14,2
Айыл чарбасы	24,8	22,9	24,5	23,3	19,8
Транспорт жана байланыш	21,0	20,5	22,0	-	-
Соода	15,4	16,9	16,4	14,1	11,6
Даярдоо жана кайра иштетүү	-	25,0	13,5	-	-
Курулуш	13,3	6,6	6,3	10,7	-
Ипотека	18,2	-	20,0	10,6	13,0
Керектөө кредиттери	19,8	22,0	18,9	17,6	17,6
Жана башкалар	16,4	17,7	18,3	16,8	18,2
6-12 айга	15,3	15,3	15,3	13,5	11,8
Өнөр жайы	15,5	15,2	15,3	14,7	10,7
Айыл чарбасы	21,9	22,3	21,7	19,5	27,7
Транспорт жана байланыш	21,2	20,7	19,5	22,0	17,3
Соода	15,9	16,2	15,6	12,9	11,3
Даярдоо жана кайра иштетүү	17,9	15,0	23,5	-	-
Курулуш	12,3	7,4	9,2	18,1	15,5
Ипотека	17,7	19,0	17,6	15,5	6,7
Керектөө кредиттери	20,4	21,5	21,6	23,0	24,8
Жана башкалар	15,8	18,6	16,9	15,6	19,2
1 жылдан ашкан	16,3	15,6	15,0	12,5	10,5
Өнөр жайы	13,8	13,4	13,6	11,2	9,9
Айыл чарбасы	17,9	18,8	17,6	12,5	11,3
Транспорт жана байланыш	17,8	17,5	17,0	14,7	12,1
Соода	16,5	15,3	14,7	12,9	10,9
Даярдоо жана кайра иштетүү	22,0	15,9	14,4	14,4	10,6
Курулуш	13,8	15,2	15,2	12,5	9,6
Ипотека	17,3	17,6	16,9	15,8	12,5
Керектөө кредиттери	18,7	19,4	19,5	18,5	14,9
Жана башкалар	16,3	14,9	14,5	12,1	10,3

Булагы: Коммерциялык банктардын маалыматтары

13-таблица.

Банктык эмес финансы-кредит уюмдарынын кредиттери боюнча пайыздык чендер (бир мезгилдин акырына карата)

(пайыздар)

	2013	2014	2015	2016	2017
Микрофинансылык уюмдар	31,0	30,0	32,2	31,4	31,1
Өнөр жайы	27,9	26,3	26,9	25,8	27,9
Айыл чарбасы	31,9	31,5	33,2	31,7	30,9
Транспорт	25,2	25,6	24,6	26,7	29,8
Байланыш	28,0	30,0	35,3	39,6	36,1
Соода жана коммерция	31,1	29,6	32,6	31,0	29,2
Даярдоо жана кайра иштетүү	13,3	23,7	20,5	13,7	15,0
Курулуш жана ипотека	30,4	24,2	31,0	33,3	31,8
Кызмат көрсөтүүлөр	34,7	32,4	34,0	33,8	33,1
Керектөө кредиттери	34,0	32,6	34,2	34,0	33,6
Финансы-кредит уюмдарына кредиттер	18,4	18,9	21,2	21,0	17,4
Жана башкалар	26,3	26,6	22,9	26,9	31,1
Кредиттик союздар	27,3	25,6	27,9	27,8	25,9
Өнөр жайы	29,2	29,0	30,0	31,7	31,3
Айыл чарбасы	25,8	25,7	27,7	28,3	27,2
Транспорт жана байланыш	25,7	25,2	25,6	25,4	26,9
Соода жана коммерция	28,0	24,4	27,5	27,0	24,1
Даярдоо жана кайра иштетүү	27,0	25,5	26,7	29,3	28,4
Курулуш жана ипотека	25,1	24,0	22,8	23,3	22,5
Кызмат көрсөтүүлөр	34,7	26,6	26,9	31,3	30,0
Жана башкалар	28,7	28,7	31,1	29,8	27,6
Адистештирилген ФКУ “Кредиттик союздардын финансылык компаниясы” ААКсы (КСФК)	15,4	15,9	16,5	16,6	16,5

Булагы: Кыргыз Республикасынын банктык эмес финансы-кредит уюмдарынын маалыматтары

14-таблица.

Банктар аралык кредиттер боюнча пайыздык чендердин орточо жылдык дэңгээли
(пайыздар)

	2013	2014	2015	2016	2017
Банктар аралык репо операциялары	3,8	6,8	9,3	4,0	1,8
1 күнгө чейинки	3,8	6,8	8,9	4,8	1,9
2 - 7 күнгө	3,7	6,8	9,2	3,7	1,5
8 - 14 күнгө	4,3	7,7	10,1	4,6	1,9
15 - 30 күнгө	-	9,5	10,7	1,5	2,8
31 - 60 күнгө	7,5	-	-	-	2,9
61 - 90 күнгө	-	-	-	-	-
91 - 180 күнгө	-	-	-	-	-
181 - 360 күнгө	-	-	-	-	-
360 күндөн ашкан мөөнөткө	-	-	-	-	-
Улуттук валютадагы банктар аралык кредиттер	7,2	10,5	14,1	6,9	3,4
1 күнгө чейинки	-	-	-	-	-
2 - 7 күнгө	3,9	7,0	11,0	8,3	4,1
8 - 14 күнгө	3,0	11,8	13,0	3,3	3,4
15 - 30 күнгө	6,5	-	-	6,7	1,7
31 - 60 күнгө	-	-	13,0	2,0	4,1
61 - 90 күнгө	-	-	-	10,0	-
91 - 180 күнгө	7,4	7,5	18,0	12,0	-
181 - 360 күнгө	7,7	9,8	-	10,6	3,5
360 күндөн ашкан мөөнөткө	9,8	-	-	-	6,7
Чет өлкө валютасындагы банктар аралык кредиттер	-	0,5	1,4	2,0	2,6
1 күнгө чейинки	-	-	-	-	-
2 - 7 күнгө	-	0,5	1,4	2,0	1,3
8 - 14 күнгө	-	-	-	2,0	1,3
15 - 30 күнгө	-	-	-	-	-
31 - 60 күнгө	-	-	-	-	-
61 - 90 күнгө	-	-	-	-	-
91 - 180 күнгө	-	-	-	-	-
181 - 360 күнгө	-	-	-	-	4,0
360 күндөн ашкан мөөнөткө	-	-	-	-	-

Булагы: Коммерциялык банктардын маалыматтары

Эскертүү: пайыздык чендер резидент эместер менен келишилген бүтүмдөрдү эске алуусуз, көрсөтүлгөн.

15-таблица.

Кыргыз Республикасынын төлөм теңдеми

(млн АКШ доллары)

	2013	2014	2015	2016	2017*
Күндөлүк операциялардын эсеби	-1 016,1	-1 269,4	-1 058,6	-792,0	-232,1
Товарлар жана кызмат көрсөтүүлөр	-2 831,1	-3 138,0	-2 428,7	-2 340,0	-2 374,9
Соода балансы	-2 780,4	-2 807,5	-2 240,8	-2 136,5	-2 346,9
Экспорт (ФОБ) ¹	2 833,2	2 482,7	1 619,0	1 607,9	1 840,4
КМШ	1 810,7	1 480,6	711,5	638,5	798,2
Алыскы чет өлкөлөр	1 022,4	1 002,1	907,4	969,4	1 042,2
Импорт (ФОБ)	5 613,6	5 290,2	3 859,8	3 744,4	4 187,3
КМШ	2 787,1	2 580,4	2 078,7	1 638,8	1 930,8
Алыскы чет өлкөлөр	2 826,5	2 709,8	1 781,1	2 105,6	2 256,5
Кызмат көрсөтүүлөр балансы	-50,7	-330,5	-187,9	-203,5	-27,9
Транспорттук кызмат көрсөтүүлөр	-358,0	-450,4	-257,2	-239,4	-218,7
Кыдыруулар	179,2	32,6	26,4	-28,6	148,3
Жана башка кызмат көрсөтүүлөр	148,8	107,2	62,9	84,5	62,6
Техникалык жардам	-20,7	-20,0	-20,0	-20,0	-20,0
Кирешелер	-423,0	-307,1	-257,9	-355,6	-223,3
Тике инвестициялар боюнча кирешелер	-348,1	-223,2	-191,0	-276,6	-143,9
Портфельдик инвестициялар боюнча кирешелер	0,0	0,0	0,0	0,0	0,0
Башка инвестициялар боюнча кирешелер	-53,0	-60,6	-49,1	-62,7	-64,5
Кредиттер боюнча пайыздар	-70,0	-78,6	-66,5	-67,6	-75,6
Башка инвестициялар боюнча ж.б кирешелер	16,9	18,0	17,4	4,9	11,1
Эмгекке төлөөлөр	-21,8	-23,3	-18,7	-16,3	-14,9
Күндөлүк трансферттер	2 238,0	2 175,8	1 628,1	1 903,6	2 366,0
Расмий трансферттер	84,1	133,7	113,2	83,8	106,3
Жеке трансферттер	2 153,9	2 042,1	1 514,9	1 819,7	2 259,7
Капитал менен операциялар жана финансылык операциялар эсеби	1 013,0	617,8	804,8	717,1	154,8
Капитал менен операциялар эсеби	280,3	65,8	79,1	112,6	131,9
Капиталдык трансферттер	280,3	65,8	79,1	112,6	131,9
Финансылык эсеп	732,7	552,0	725,7	604,5	22,9
Тике инвестициялар ¹	626,1	232,9	1 009,1	579,0	123,1
Портфельдик инвестициялар	4,8	0,1	-129,0	-7,2	-24,9
Финансы деривативдери	-0,1	-0,5	5,3	6,3	2,8
Башка инвестициялар	101,9	319,6	-159,7	26,5	-78,0
Активдер (“-” көбөйүү)	-224,0	-472,5	-410,2	-108,7	-275,2
Коммерциялык банктар	-81,5	-21,7	-157,1	92,1	-5,5
Дебитордук карыз	-28,7	-184,0	-26,2	-174,3	-125,9
Чет өлкөдөгү ишканалардын эсептери	29,2	-24,6	-201,3	-193,5	145,4
Жана башка активдер	-143,0	-242,2	-25,6	167,0	-289,3
Милдеттенмелер (“+” көбөйүү)	325,9	792,1	250,5	135,2	197,2
Коммерциялык банктар	24,7	22,0	17,4	-33,7	-13,2
Кредиттер	191,6	699,1	232,6	111,5	209,9
Мамлекеттик секторго кредиттер	177,8	442,6	260,5	256,8	228,5
Жеке секторго кредиттер	13,8	256,5	-28,0	-145,4	-18,6
Кредитордук карыз	109,6	71,0	0,6	57,4	0,5
Башка милдеттенмелер	0,0	0,0	0,0	0,0	0,0
Каталар жана калтырып кетүүлөр	104,3	413,6	212,4	413,4	224,5
Жалпы баланс	101,2	-238,0	-41,4	338,5	147,1
Каржылоо	-101,2	238,0	41,4	-338,5	-147,1

* - алдын ала алынган маалыматтар

Булагы: Улуттук банктын, УСКнын, Кыргыз Республикасынын Финансы министрлигинин жана башка уюмдардын маалыматтары

¹ - Улуттук банктын кошумча баа берүүлөрүн эске алуу менен.

16-таблица.

Кыргыз Республикасынын мамлекеттик жана мамлекет тарабынан гарантияланган тышкы карызынын кредиторлор боюнча түзүмү

(млн АКШ доллары)

	2013	2014	2015	2016	2017
Мамлекеттик жана мамлекет тарабынан гарантияланган тышкы карыз (1+2+3):	3 158,7	3 437,1	3 601,1	3 742,7	4 080,6
1. Көп тараптуу карыз:	1 629,8	1 558,9	1 531,3	1 523,8	1 648,7
Дүйнөлүк банк	697,1	671,5	639,3	618,2	666,8
Азия өнүктүрүү банкы	607,1	583,6	575,4	567,9	600,8
Эл аралык валюта фондусу	202,7	185,2	188,2	188,0	200,3
Ислам өнүктүрүү банкы	64,0	59,0	59,5	64,6	76,9
Европа реконструкциялоо жана өнүктүрүү банкы	40,0	40,6	41,0	42,5	49,7
Айыл чарбаны өнүктүрүү боюнча эл аралык фонд	9,0	9,4	9,9	12,2	15,6
Түндүк өнүктүрүү фонду	6,1	5,2	4,6	4,3	4,7
ОПЕК	3,9	4,0	4,5	4,8	4,7
Евразия өнүктүрүү банкы	-	0,4	3,5	5,5	11,3
Европа Бирлиги	-	-	5,4	15,8	18,0
2. Эки тараптуу карыз:	1 528,9	1 878,2	2 069,7	2 219,0	2 431,9
2.1. КМШ өлкөлөрү:	300,0	300,0	300,0	270,0	240,0
Россия	300,0	300,0	300,0	270,0	240,0
2.2. башка өлкөлөр:	1 228,9	1 578,2	1 769,7	1 949,0	2 191,9
Кытай	758,4	1 115,9	1 296,4	1 482,8	1 701,2
Япония	263,1	229,4	229,0	236,0	243,6
Германия	98,4	102,4	100,1	81,7	92,6
Корея	17,4	16,7	15,6	15,1	17,0
Кувейт фонду	9,3	8,6	9,7	8,6	7,5
Түркия	70,5	90,0	97,0	97,0	97,0
Франция	6,1	5,4	4,8	4,7	5,3
Дания	3,3	3,3	3,2	3,1	3,0
Сауд өнүктүрүү фонду	1,3	3,9	7,4	11,2	15,5
Бириккен Араб Эмираттары	1,1	2,6	6,4	8,8	9,1
3. Мамлекет тарабынан гарантияланган тышкы карыз	-	-	-	-	-

Булагы: Кыргыз Республикасынын Финансы министрлигинин маалыматтары

17-таблица.

Коммерциялык банктардын уставдык (акционердик) капиталы тууралуу маалыматтар (бир мезгилдин акырына карата)

(млн сом)

	2013						2014						2015						2016						2017									
	а		б		в		а		б		в		а		б		в		а		б		в		а		б		в					
	Бардыгы болуп																																	
1	10 482,8	10 442,3	3 815,4	11 199,6	11 170,9	3 999,2	16 188,4	16 088,4	6 885,7	19 047,2	18 977,2	8 349,0	22 621,8	21 893,8	10 906,0																			
2	600,0	600,0	-	600,0	600,0	-	1 797,5	1 697,5	-	1 922,3	1 922,3	-	2 083,7	2 083,7	-																			
3	372,0	372,0	0,1	600,0	600,0	0,1	680,0	680,0	0,1	750,0	680,0	0,1	853,4	725,4	0,1																			
4	271,0	230,4	179,0	299,7	271,0	210,5	335,6	335,6	260,8	400,0	400,0	310,8	500,0	400,0	310,8																			
5	339,9	339,9	-	384,9	384,9	-	475,9	475,9	-	482,8	482,8	-	501,2	501,2	-																			
6	1 000,0	1 000,0	-	1 000,0	1 000,0	-	1 000,0	1 000,0	710,0	1 000,0	1 000,0	710,0	2 000,0	2 000,0	1 710,0																			
7	132,5	132,5	132,5	132,5	132,5	132,5	300,0	300,0	300,0	400,0	400,0	400,0	500,0	500,0	500,0																			
8	270,7	270,7	-	304,4	304,4	-	304,4	304,4	-	404,4	404,4	-	522,5	522,5	-																			
9	300,0	300,0	119,9	300,0	300,0	119,9	300,0	300,0	156,9	300,0	300,0	156,9	300,0	300,0	156,9																			
10	271,0	271,0	0,3	271,0	271,0	0,3	-	-	-	-	-	-	-	-	-																			
11	310,1	310,1	-	310,1	310,1	-	382,6	382,6	-	432,9	432,9	-	522,9	522,9	-																			
12	-	-	-	-	-	-	-	-	-	-	-	-	-	-	-																			
13	242,4	242,4	242,4	242,4	242,4	242,4	422,4	422,4	422,4	566,4	566,4	566,4	600,6	600,6	600,6																			
14	861,8	861,8	775,6	1 030,5	1 030,5	927,5	1 328,2	1 328,2	1 195,4	1 211,5	1 211,5	1 090,4	1 204,7	1 204,7	1 084,2																			
15	153,5	153,5	147,0	153,5	153,5	147,0	300,0	300,0	0,1	400,0	400,0	0,1	1 000,0	1 000,0	529,2																			
16	622,2	622,2	-	782,0	782,0	-	921,3	921,3	-	1 080,8	1 080,8	-	1 126,4	1 126,4	-																			
17	377,7	377,7	377,7	377,7	377,7	377,7	-	-	-	-	-	-	-	-	-																			
18	700,0	700,0	680,0	700,0	700,0	680,0	700,0	700,0	680,0	1 050,0	1 050,0	1 020,0	1 050,0	1 050,0	1 020,0																			
19	40,9	40,9	36,8	40,9	40,9	36,8	647,2	647,2	582,5	647,2	647,2	356,4	1 082,2	782,2	402,6																			
20	1 244,0	1 244,0	-	1 244,0	1 244,0	-	1 741,0	1 741,0	-	1 846,0	1 846,0	-	1 926,3	1 926,3	-																			
21	235,0	235,0	3,9	268,0	268,0	4,4	322,0	322,0	5,2	412,0	412,0	6,3	500,0	500,0	7,4																			
22	300,0	300,0	54,5	300,0	300,0	54,5	300,0	300,0	54,5	550,0	550,0	-	750,0	550,0	-																			
23	-	-	-	-	-	-	1 353,8	1 353,8	1 353,8	1 353,8	1 353,8	1 353,8	1 474,8	1 474,8	1 474,8																			
24	534,2	534,2	534,2	534,2	534,2	534,2	534,2	534,2	534,2	534,2	534,2	534,2	600,0	600,0	600,0																			
25	-	-	-	-	-	-	600,0	600,0	-	600,0	600,0	-	600,0	600,0	-																			
26	387,4	387,4	-	407,4	407,4	-	427,3	427,3	-	512,3	512,3	38,3	666,8	666,8	38,3																			
27	201,5	201,5	201,5	201,5	201,5	201,5	300,0	300,0	300,0	400,0	400,0	400,0	500,0	500,0	500,0																			

Булгазы: Кыргыз Республикасынын коммерциялык банктарынын маалыматтары
 Эскертүү: а – жарыяланган уставдык капитал, б – төлөнгөн уставдык капитал, в – анын ичинде чет өлкө капиталы.

¹ 2015-жылдын 3-июнунан тартып банктык лицензия кайтарылып алынган

² “Компаньон Финанс тобу” МФК ЖАКты өзгөртүп тузуу аркылуу тузулган “Компаньон Банк” ЖАКка 2016-жылдын 12-январында улуттук жана чет өлкө валюталарында банк операцияларын жүргүзүүгө укук берүүчү лицензиялар берилген.

³ 2015-жылдын 17-июнунан тартып “Казкоммерцбанк Кыргызстан” ААКсынын аталышы “Кыргызкоммерцбанк” ААКсы болуп өзгөртүлгөн.

⁴ 2015-жылдын 23-июнунан тартып банктык лицензия кайтарылып алынган

⁵ “Финка” Микрокредиттик компаниясы ЖАКты өзгөртүп тузуу аркылуу тузулган “ФИНКА Банкы” ЖАКка 2015-жылдын 3-мартында улуттук жана чет өлкө валюталарында банк операцияларын жүргүзүүгө укук берүүчү лицензиялар берилген.

⁶ 2015-жылдын 7-октябрында “Чанг Ан” Инвестициялык Банку” ААКсына улуттук жана чет өлкө валютасында банк операцияларын жүргүзүүгө укук берүүчү лицензиялар берилген.

18-таблица.

Кыргыз Республикасынын коммерциялык банктарынын чогуу алгандыгы регулятивдик отчету

(млн сом)

	2013	2014	2015	2016	2017*
АКТИВДЕР					
Акча каражаттары	8 705,2	11 482,9	10 748,1	13 289,3	13 092,9
Улуттук банктагы корреспонденттик эсеп	6 685,5	7 935,4	9 852,1	12 303,3	11 464,4
Башка банктардагы корреспонденттик эсептер	11 157,9	12 923,6	26 991,2	15 960,5	15 464,1
Башка банктардагы депозиттер	5 649,6	3 975,7	9 719,1	7 571,3	10 136,0
Баалуу кагаздар портфели	10 285,0	6 444,5	7 710,7	13 044,9	17 690,6
Репо келишими боюнча сатылып алынган баалуу кагаздар	584,4	209,1	325,3	15,1	400,0
“Таза” кредиттер жана финансылык ижара	54 672,8	78 524,0	90 804,2	87 108,1	101 352,3
Финансы-кредит уюмдарына кредиттер жана финансылык ижара ¹	3 724,6	3 779,4	3 179,8	1 245,3	1 128,0
Кардарларга кредиттер жана финансылык ижара ²	53 961,6	78 756,3	93 953,5	93 499,0	108 325,0
(минус) Кредиттер жана финансылык ижара боюнча атайын потенциалдуу жоготуулардын жана чыгым тартуулардын ордун жабууга каралган кам	-3 013,3	-4 011,8	-6 329,1	-7 636,2	-8 100,7
Негизги каражаттар	6 033,8	6 546,6	7 684,8	9 172,7	10 603,2
Инвестициялар жана финансылык катышуу	149,4	208,9	228,0	291,6	342,8
Башка активдер	7 168,3	9 370,4	13 964,5	19 421,5	17 464,8
БАРДЫГЫ БОЛУП: АКТИВДЕР	111 092,0	137 621,0	178 028,2	178 178,3	198 011,0
МИЛДЕТТЕНМЕЛЕР					
Улуттук банк алдындагы милдеттенмелер	850,2	3 735,1	4 686,8	5 515,0	5 549,4
Банктардын эсептешүү эсептери жана депозиттери	3 908,6	3 611,5	7 068,1	2 216,1	1 301,0
Банк-резиденттердин	1 296,1	423,2	3 300,6	382,1	317,4
Банк-резидент эместердин	2 612,5	3 188,4	3 767,4	1 834,0	983,6
Эсептешүү эсептери	21 309,9	24 941,3	29 233,5	34 522,2	39 003,2
Финансы-кредит уюмдарынын эсептешүү эсептери	1 129,8	1 233,5	841,8	687,7	521,7
Кардарлардын эсептешүү эсептери ³	20 180,1	23 707,8	28 391,7	33 834,5	38 481,5
Талап боюнча төлөнүүчү депозиттер	15 222,6	16 115,8	21 805,7	24 574,6	30 205,8
Финансы-кредит уюмдарынын талап боюнча төлөнүүчү депозиттери	1 860,4	1 384,3	719,7	368,0	199,2
Кардарлардын талап боюнча төлөнүүчү депозиттери ³	13 362,2	14 731,5	21 086,0	24 206,6	30 006,5
Мөөнөттүү депозиттер	22 048,6	31 059,8	38 315,3	34 865,1	39 084,3
Финансы-кредит уюмдарынын мөөнөттүү депозиттери	550,1	1 880,8	889,5	665,4	556,8
Кардарлардын мөөнөттүү депозиттери ³	21 498,5	29 178,9	37 425,8	34 199,7	38 527,5
Резиденттер эместердин депозиттери ⁴	2 719,8	4 165,0	6 415,1	5 862,0	7 079,7
Өкмөттүн депозиттери	6 033,3	6 252,8	7 108,1	7 255,3	6 224,0
Өкмөттүн кредиттери	1 566,6	1 504,7	1 943,6	2 600,1	3 445,8
РЕПО келишими боюнча сатылган баалуу кагаздар	0,0	209,1	325,3	15,1	400,0
Алынган кредиттер	9 113,7	12 374,4	21 630,7	19 325,0	19 905,5
Башка милдеттенмелер	9 516,1	12 821,1	13 412,4	12 811,5	13 582,9
БАРДЫГЫ БОЛУП: МИЛДЕТТЕНМЕЛЕР	92 289,4	116 790,6	151 944,6	149 562,1	165 781,6
КАПИТАЛ					
Акционердик капитал	10 848,4	11 642,4	16 132,1	19 189,5	21 760,5
Банктын келечекте керектөөлөрү үчүн камдар	862,6	1 027,2	723,6	597,9	631,2
Өткөн жылдардын бөлүштүрүлбөгөн пайдасы	5 053,3	5 664,3	7 173,9	7 171,3	7 083,6
Өтүп жаткан жылдын пайдасы/чыгымы	1 327,1	1 910,2	1 531,4	890,9	2 138,4
Кайра баалоо эсептери	711,1	586,4	522,5	766,6	615,8
БАРДЫГЫ БОЛУП: КАПИТАЛ	18 802,5	20 830,5	26 083,6	28 616,1	32 229,4
БАРДЫГЫ БОЛУП: МИЛДЕТТЕНМЕЛЕР ЖАНА КАПИТАЛ	111 092,0	137 621,0	178 028,2	178 178,3	198 011,0

* - алдын ала алынган маалыматтар

Булагы: Кыргыз Республикасынын коммерциялык банктарынын маалыматтары

¹ банктарга жана резидент жана резидент эмес финансы-кредит уюмдарына берилүүчү кредиттерди камтыйт.² резидент жана резидент эмес жеке адамдарга жана юридикалык жактарга берилүүчү кредиттерди камтыйт.³ юридикалык жактардын жана жеке адамдардын эсептерин камтыйт.⁴ финансы-кредит уюмдарынын, юридикалык жактардын жана жеке адамдардын эсептерин камтыйт.

19-таблица.

Коммерциялык банктардын 2017-жылдын акырына карата башкы мекемелери жана филиалдары жөнүндө маалыматтар

Банк	Башкы мекеменин жайгашкан жери	Бардыгы болуп филиалдар	Бишкек ш.	Баткен обл.	Жалал-Абад обл.	Иссык-Көл обл.	Нарын обл.	Ош обл.	Талас обл.	Чүй обл.
		319	68	25	49	39	20	59	18	41
Бардыгы болуп филиалдар										
Резидент банктардын филиалдары										
1	“Айыл Банк” ААКсы	33	4	4	6	3	2	7	2	5
2	РК “АМАНБАНК” ААКсы	13	2	0	1	2	0	5	1	2
3	“Азия Банку” ЖАК	9	3	0	1	2	0	1	0	2
4	“Бай-Түшүм” Банку ЖАК	7	1	1	1	1	1	1	1	0
5	“БАКАЙ БАНК” ААКсы	9	1	1	1	1	1	1	1	2
6	“БТА Банку” ЖАК	14	2	1	2	3	0	4	0	2
7	“Демир Кыргыз Интернэшнл Банк” ЖАК	13	6	1	1	1	1	2	1	0
8	“Дос-Кредобанк” ААКсы	10	2	0	1	2	1	1	1	2
9	“Евразия Сактык Банку” ААКсы	3	1	0	1	0	0	1	0	0
10	“Капитал Банк” ААКсы	5	0	1	1	1	0	2	0	0
11	“Компаньон Банку” ЖАК	17	3	2	4	2	2	2	1	1
12	“Кыргыз-Швейцария Банку” ЖАК	0	0	0	0	0	0	0	0	0
13	“Кыргыз Инвестициялык Кредит Банку” ЖАК	17	6	1	2	1	1	3	1	2
14	“Кыргызкоммерцбанк” ААКсы	3	2	0	0	0	0	1	0	0
15	“Коммерциялык банк КЫРГЫЗСТАН” ААКсы	35	8	2	7	3	3	6	1	5
16	“Оптима Банк” ААКсы	18	7	1	1	3	0	2	1	3
17	“Росинбанк” ААКсы	13	6	1	1	2	0	1	1	1
18	“РСК Банк” ААКсы	51	3	5	10	7	5	9	4	8
19	АКБ “Толубай” ЖАК	2	2	0	0	0	0	0	0	0
20	“ФинансКредитБанк КАБ” ААКсы	6	0	0	1	1	1	2	0	1
21	“ФИНКА Банку” ЖАК	24	3	3	5	2	2	4	2	3
22	“Халык Банк Кыргызстан” ААКсы	9	4	0	1	1	0	2	0	1
23	“Чанг Ан Банк” ААКсы	0	0	0	0	0	0	0	0	0
24	“ЭкоИсламикБанк” ААКсы	8	2	1	1	1	0	2	0	1
Банк-резидент эместердин филиалдары										
25	Пакистан Улуттук банкынын Бишкектеги филиалы ¹	0	0	0	0	0	0	0	0	0

Бул дагы: Улуттук банкта жүргүзүлгөн, берилген банктык лицензиялардын реестри жана Банктардын филиалдарынын реестри

¹ Банк-резидент эместин филиалы 2000-жылдын 24-апрелинде банк операцияларын жүргүзүү укугу менен “Берилген банктык лицензиялардын реестрине” киргизилген.

20-таблица.

Коммерциялык банктардын кассалык жүгүртүүлөрүнүн түзүмү жана 2017-жылдагы акча кайрымдуулугу
(млрд сом)

	Келип түшүүлөр				Берүүлөр						Кайтарым-дуулук (%) (4/9)
	салыктар, алымдар жана жыйымдар	чет өлкө валютасын сатуудан	жана башкалар	жыйын-тыгында	эмгек акыны төлөө үчүн Казыналыкка	пенсияларды жана жөлөк пудду төлөөгө	чет өлкө валютасын сатып алууга	жана башка чыгашаларга	жыйын-тыгында	Четке чыгуу (+/-)(9-4)	
1	2	3	4	5	6	7	8	9	10	11	
Бардыгы болуп республика боюнча	38,9	103,0	1 299,1	1 441,0	4,8	9,1	163,1	1 280,0	1 457,0	16,0	98,9
Бишкек шаары	7,8	74,9	585,4	668,1	1,8	1,2	72,7	579,3	655,0	(13,1)	102,0
Баткен областы	0,8	1,9	62,9	65,6	0,2	2,3	11,7	51,3	65,5	(0,1)	100,2
Жалал-Абад областы	1,0	5,1	148,5	154,6	0,6	3,1	24,4	139,1	167,2	12,6	92,5
Ысык-Көл областы	0,6	1,8	76,8	79,2	0,5	0,3	5,1	77,0	82,9	3,7	95,5
Нарын областы	0,3	0,3	30,9	31,5	0,7	0,8	0,7	32,8	35,0	3,5	90,0
Ош шаары	2,5	12,3	175,9	190,7	0,3	0,8	24,9	168,8	194,8	4,1	97,9
Ош областы	4,7	2,5	75,0	82,2	0,1	0,2	13,7	68,0	82,0	(0,2)	100,3
Талас областы	0,4	0,6	33,3	34,3	0,2	0,2	2,6	36,8	39,8	5,5	86,2
Чүй областы	20,8	3,6	110,4	134,8	0,4	0,2	7,3	126,9	134,8	0,0	100,0

Булагы: Кыргыз Республикасынын коммерциялык банктарынын маалыматтары

21-таблица. Төлөмдөрдүн гроссдук системадагы түзүмү

	2013		2014		2015		2016		2017	
	Көлөмү, млн сом	Саны	Көлөмү, млн сом	Саны	Көлөмү, млн сом	Саны	Көлөмү, млн сом	Саны	Көлөмү, млн сом	Саны
1 миң сомго чейинки төлөмдөр	5	10 982	7	16 300	10	20 399	9	19 360	11	22 708
1 миңден 100 миңге чейинки	1 797	70 277	2 947	116 444	4 022	155 027	4 149	157 127	4 479	167 625
100 миңден 1 миллионго чейинки	18 174	41 370	25 106	59 885	31 044	76 502	31 570	77 611	39 660	90 980
1 миллиондон 10 миллионго чейинки	137 931	43 872	162 910	54 235	178 151	59 272	186 365	64 140	231 140	79 715
10 миллиондон 100 миллионго чейинки	288 134	9 552	398 924	12 726	482 706	14 664	485 813	14 009	460 744	13 828
100 миллиондон ашкан төлөмдөр	305 314	1 206	821 947	2 900	1 050 286	3 571	4 376 054	6 474	4 015 959	5 850
Бардыгы болуп	751 355	177 259	1 411 841	262 490	1 746 219	329 435	5 083 960	338 721	4 751 993	380 706

Булагы: Айкын убакыт ырагында эсептешүүлөрдүн гроссдук системасы (ТСРРВ)

22-таблица. Клиринг төлөмдөрүнүн областтар боюнча көлөмү жана саны

	2013		2014		2015		2016		2017	
	Көлөмү, млн сом	Төлөмдөр- дүн саны	Көлөмү, млн сом	Төлөмдөр- дүн саны	Көлөмү, млн сом	Төлөмдөр- дүн саны	Көлөмү, млн сом	Төлөмдөр- дүн саны	Көлөмү, млн сом	Төлөмдөр- дүн саны
Бишкек шаары жана Чүй областы	60 661	1 988 223	70 620	2 435 059	72 514	2 208 200	87 302	2 465 931	158 177	5 228 672
Баткен областы	3 915	77 628	4 195	120 649	4 206	202 667	4 965	232 242	2 920	467 413
Жалал-Абад областы	6 143	126 271	6 853	191 453	6 618	200 343	7 503	280 840	4 806	672 091
Ысык-Көл областы	5 117	143 736	5 564	201 049	5 500	184 411	6 222	197 542	4 080	413 574
Нарын областы	2 738	58 531	3 151	69 662	2 486	55 923	2 964	68 752	1 252	205 052
Ош шаары жана Ош областы	7 883	181 981	9 042	306 371	8 937	328 148	11 588	426 333	13 180	1 139 616
Талас областы	1 670	37 930	2 154	77 444	2 220	90 760	2 226	98 823	1 111	204 600
Бардыгы болуп	88 127	2 614 300	101 579	3 401 687	102 481	3 270 452	122 770	3 770 463	185 526	8 331 018

Булагы: Пакеттик клиринг системасы (ПКС)

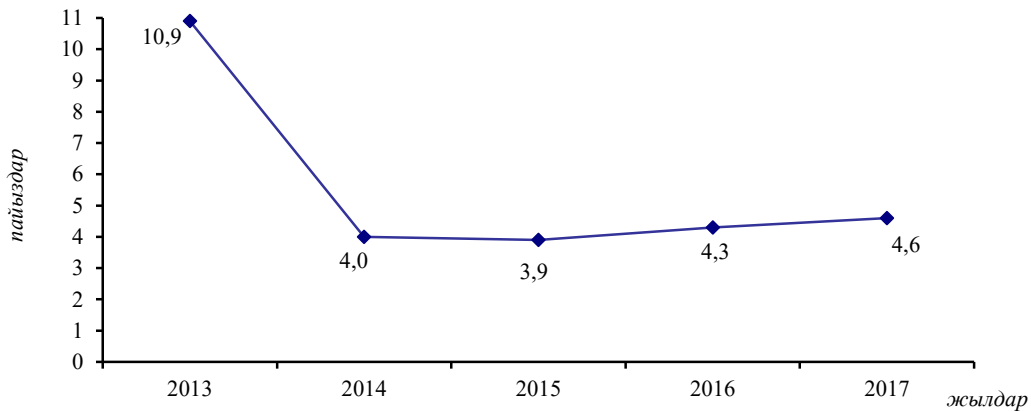
23-таблица. Соода-тейлөө ишканаларында төлөм карттары менен жүргүзүлгөн операциялар тууралуу маалыматтар

Карттардын түрлөрү	2013		2014		2015		2016		2017	
	Транзакция- лардын саны	Көлөмү, миң сом	Транзакция- лардын саны	Көлөмү, миң сом	Транзакция- лардын саны	Көлөмү, миң сом	Транзакция- лардын саны	Көлөмү, миң сом	Транзакция- лардын саны	Көлөмү, миң сом
Элкарт	30 423	19 710	70 562	51 057	125 013	129 504	200 231	178 248	773 582	942 533
Элкарт-УРІ	-	-	-	-	-	-	4 680	5 606	8 711	14 587
Золотая Корона (Алай-Карт)	299 006	52 987	361 468	70 047	488 825	109 513	476 069	133 956	311 177	127 262
Visa	671 377	1 877 463	975 746	2 529 638	1 341 213	3 097 967	1 841 129	3 964 267	2 668 500	5 928 123
Master Card	12 350	204 772	19 870	229 595	44 098	340 141	79 643	413 775	133 885	508 276
American Express	2 479	80 046	2 128	64 683	2 003	72 513	1 895	60 536	2 607	58 375
Union Pay	3	38	356	3 973	3 772	7 546	12 667	11 741	7 650	9 371

Булагы: Кыргыз Республикасынын коммерциялык банктарынын маалыматтары

1-график.

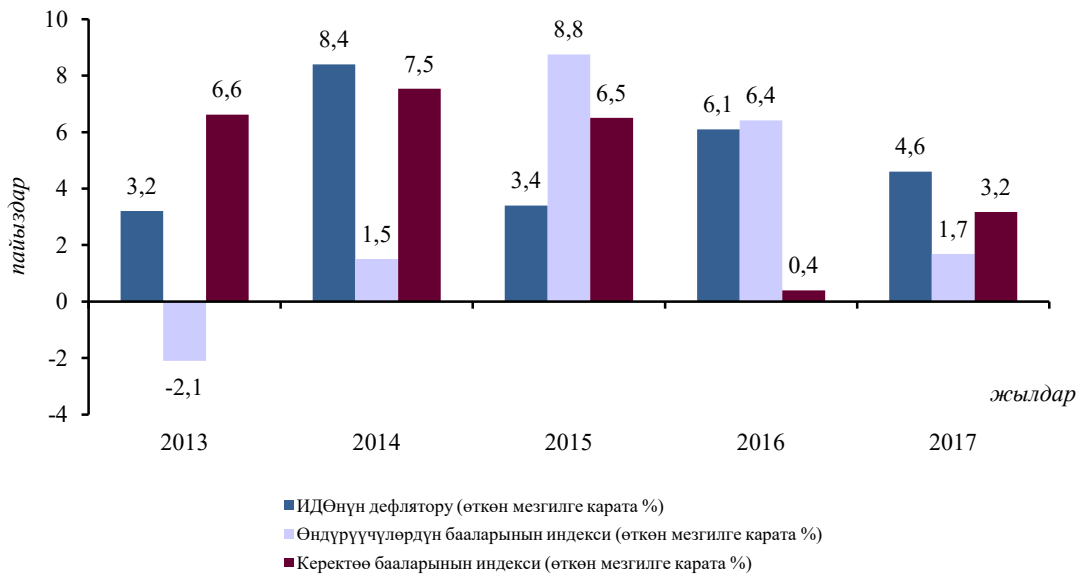
Реалдуу ички дүң өнүмүнүн өсүш арымы



Булагы: КР УСКнын маалыматтары

2-график.

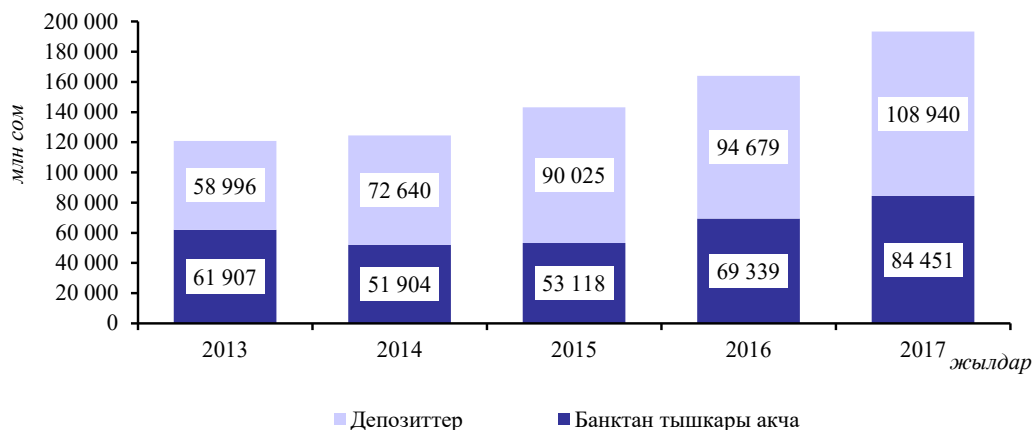
Керектөө бааларынын жана өндүрүүчүлөрдүн бааларынын өсүш арымдары



Булагы: КР УСКнын маалыматтары

3-график.

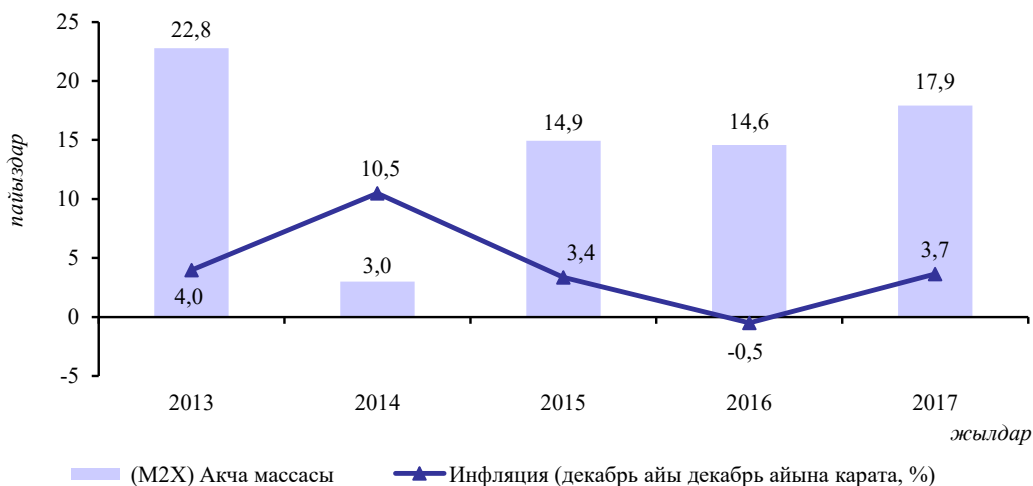
M2X акча массасынын түзүмү



Булагы: Улуттук банктын маалыматтары

4-график.

Акча массасынын өсүш арымы жана инфляция



Булагы: УСКнын, Улуттук банктын маалыматтары

5-график.

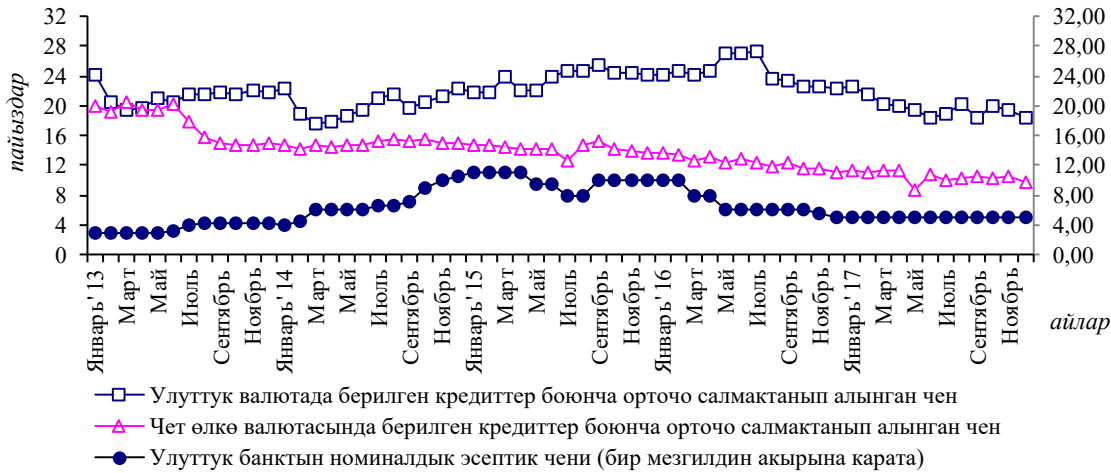
Коммерциялык банктардын депозиттик базасынын түзүмү (бир мезгилдин акырына карата)



Булагы: Коммерциялык банктардын маалыматтары

6-график.

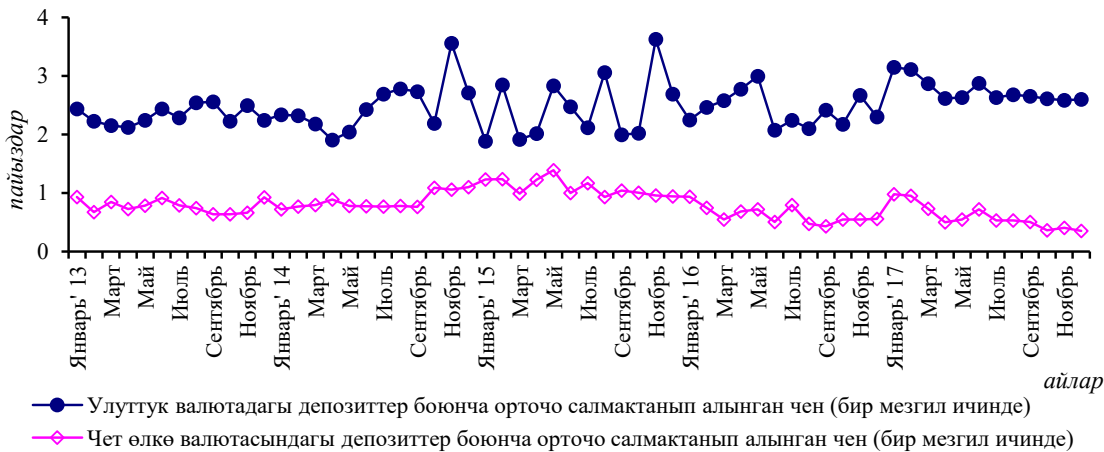
Коммерциялык банктар тарабынан берилген кредиттер боюнча пайыздык чендер жана Улуттук банктын эсептик чени



Булагы: Улуттук банктын жана коммерциялык банктардын маалыматтары

7-график.

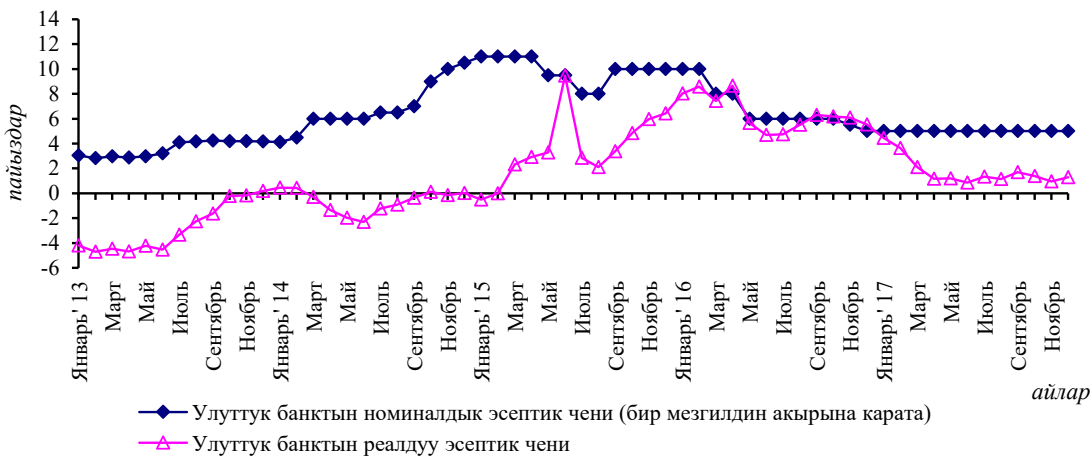
Коммерциялык банктардын депозиттери боюнча пайыздык чендер



Булагы: Улуттук банктын жана коммерциялык банктардын маалыматтары

8-график.

Номиналдык жана реалдуу эсептик чендер динамикасы



Булагы: Улуттук банктын маалыматтары

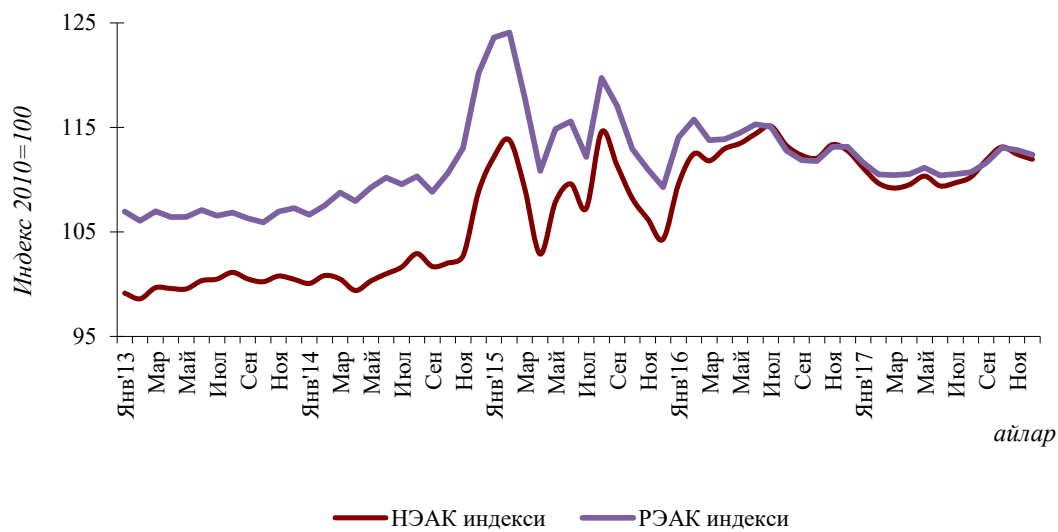
Эскертүү: реалдуу пайыздык чендер төмөнкү формула менен эсептелген:

$$r = (i - p) / (p + 100) * 100$$

мында i – номиналдык пайыздык чен,
 r – реалдуу пайыздык чен, p – инфляциянын жылдык арымы.

9-график.

Номиналдык жана реалдуу эффективдүү алмашуу курстарынын индекстери



Булагы: Улуттук банктын маалыматтары

Улуттук банктын 2017-жыл үчүн жылдык отчетуна карата
3-тиркеме

Улуттук банктын мезгилдүү басылмалары жана башка маалымат каражаттары

№	Басылманын аталышы	Басылма кайсы тилде чыгарылат	Мезгилдүүлүк	Басылманын кыскача мазмуну	Алуучулар
1.	Кыргыз Республикасынын Улуттук банкынын бюллетени	мамлекеттик, расмий жана англис тилдеринде	ай сайын	Негизги экономикалык жана финансылык көрсөткүчтөр боюнча статистикалык маалыматтар. Бюллетенди даярдоодо Улуттук статистика комитетинин, Финансы министрлигинин, коммерциялык банктардын, Кыргыз Республикасынын Өкмөтүнө караштуу Финансы рыногун жөнгө салуу жана көзөмөлдөө мамлекеттик кызматынын, Улуттук банктын материалдары колдонулат.	Кыргыз Республикасынын Жогорку Кеңеши, Президенттин Аппараты, Өкмөттүн Аппараты, Кыргыз Республикасынын Жогорку соту, министрликтер жана ведомстволор, коммерциялык банктар, Кыргыз Республикасынын китепканалары, эл аралык уюмдардын Кыргыз Республикасында аккредиттелген өкүлчүлүктөрү. Электрондук версиясы Улуттук банктын расмий интернет-сайтында жарыяланат.
2.	Кыргыз Республикасынын Улуттук банкынын жылдык отчету	мамлекеттик, расмий жана англис тилдеринде	жыл сайын	Улуттук банктын жыл ичинде аткарган иши жөнүндө отчет экономиканын реалдуу секторундагы, финансы жана тышкы секторлорундагы өзгөрүүлөргө баа берүүнү. Улуттук банктын акча-кредит чөйрөсүндөгү, банк жана төлөм системалары боюнча чечимдеринин жана аракеттеринин чагылдырылышы, ошондой эле финансылык отчетту жана Улуттук банктын иши жөнүндө жалпы маалыматтарды, статистикалык тиркемелерди камтыйт.	Кыргыз Республикасынын Жогорку Кеңеши, Президенттин Аппараты, Өкмөттүн Аппараты, Кыргыз Республикасынын Жогорку соту, министрликтер жана ведомстволор, коммерциялык банктар, Кыргыз Республикасынын китепканалары, ҚМШ өлкөлөрүнүн борбордук банктары, интеграциялык институттар, эл аралык уюмдардын Кыргыз Республикасында аккредиттелген өкүлчүлүктөрү жана чет өлкө элчиликтери. Электрондук версиясы Улуттук банктын расмий интернет-сайтында жарыяланат.
3.	Улуттук банктын ченемдик актылары	мамлекеттик жана расмий тилдеринде	ай сайын	Улуттук банкта кабыл алынган жоболор, нускоолор жана башка ченемдик актылар.	Кыргыз Республикасынын Жогорку Кеңеши, Президенттин Аппараты, Өкмөттүн Аппараты, коммерциялык банктары, финансы-кредит уюмдары, Кыргыз Республикасынын соттору, министрликтер жана ведомстволор, Кыргыз Республикасынын жогорку окуу жайлары жана китепканалары. Электрондук версиясы Улуттук банктын расмий интернет-сайтында жарыяланат.

4.	Акча-кредит саясаты жөнүндө отчет	мамлекеттик, расмий жана англис тилдеринде	чейрек сайын	Инфляциянын негизги факторлоруна талдап-иликтөөлөрдү жүргүзүү жана болжолдоолор, ошондой эле Кыргыз Республикасынын тышкы жана ички чөйрөсүндө экономикалык абалдын өнүгүшүнө баа берүүгө негизденген акча-кредит саясаты жагында Улуттук банктын чечимдери тууралуу коомчулукка мезгил-мезгили менен маалымдап туруу – басылманын максатынан болуп саналат.	Электрондук версиясы Улуттук банктын расмий интернет-сайтында жарыяланат.
5.	Кыргыз Республикасынын финансы секторунун туруктуулугу жөнүндө отчет	мамлекеттик, расмий жана англис тилдеринде	жылына эки жолу	Кыргыз Республикасынын финансы системасынын туруктуулугуна жалпы баа берүү боюнча маалыматтарды коомчулукка маалымдоо басылманын негизги максаты болуп саналат.	Кыргыз Республикасынын Жогорку Кеңеши, Президенттин Аппараты, Өкмөттүн Аппараты, министрликтер жана ведомстволор. Электрондук версиясы Улуттук банктын расмий интернет-сайтында жарыяланат.
6.	Кыргыз Республикасынын төлөм тендеми	мамлекеттик, расмий жана англис тилдеринде	чейрек сайын	Басылма тышкы сектордун өнүгүшүндөгү акыркы тенденцияларды чагылдырат жана төлөм тендеми, тышкы соода, эл аралык кам, тышкы карыз жана эл аралык инвестициялык позициялар боюнча статистикалык маалыматтарды, ошондой эле төлөм тендемин түзүү ыкмаларын жана маалымат базасын камтыйт.	Кыргыз Республикасынын Жогорку Кеңеши, Президенттин Аппараты, Өкмөттүн Аппараты, Кыргыз Республикасынын жогорку окуу жайлары жана китепканалары, интеграциялык институттар. Электрондук версиясы Улуттук банктын расмий интернет-сайтында жарыяланат.

7.	Улуттук банктын www.pbkr.kg расмий интернет-сайты	мамлекеттик, расмий жана англис тилдеринде	айкын убакыт ыргагында жаныртылып турат	<p>Улуттук банктын күндөлүк иши жөнүндө маалыматтар, агап айтканда:</p> <ul style="list-style-type: none"> - банк мыйзамдарын; - акча-кредит саясатын, коммерциялык банктардын жана башка финансы-кредит уюмдарынын ишин жөнгө салуу, төлөм системасын жана нактача жүгүртүлүшүн уюштуруу жагындагы ченемдик укуктук актыларды; - талкууга сунушталган документтин долбоорлорун; - Улуттук банктан лицензияланган коммерциялык банктардын жана банктык эмес финансы-кредит уюмдардын дайыма жаныртылып турган тизмесин; - финансы-кредит уюмдарды түзүү тартиби жөнүндө документтерди; - коммерциялык банктар сунуштаган кызмат көрсөтүүлөрдүн тарифтери жөнүндө маалыматтарды, ошондой эле Улуттук банктан каттоодон өткөн акча которуу системаларынын тизмесин; - валюталардын расмий курстары, Улуттук банктын эсептик чени, “овернайт”, кредиттери жана депозиттери боюнча чендер, Улуттук банктын катышуусундагы операциялар тууралуу маалымат, ошондой эле тармактар боюнча коммерциялык банктардын жана финансы-кредит уюмдарынын кредиттери боюнча орточо салмактанып алынган пайыздык чен тууралуу маалыматтарды; - жаңылыктар түрмөгүн. 	Маалыматтардан толук пайдалануу мүмкүнчүлүгү
----	--	---	--	---	--

7.	Улуттук банктын www.pbkkg.kg расмий интернет-сайты	мамлекеттик, расмий жана англис тилдеринде	айкын убакыт ыргагында жаңырттылып турат	<p>Мындан тышкары, интернет-сайтта:</p> <ul style="list-style-type: none"> - коммерциялык банктар системасы жана бантык эмес финансы сектору боюнча баяндамаларды камтыган материалдар; - монетардык баяндама, тышкы экономикалык көрсөткүчтөр, төлөм теңдеми, эл аралык кам, тышкы карыз жана өлкөнүн эл аралык инвестициялык позициялары боюнча маалыматтар; - улуттук валютанын калыптанышы боюнча маалымат; - маалыматтык-аналитикалык материалдар жана Улуттук банктын төмөнкү расмий басылмаларынын интернет версиялары жарыяланып турат: “Улуттук банктын бюллетени”, “Жылдык отчет”, “Ченемдик актылар” “Акча-кредит саясаты жөнүндө” отчет”, “Кыргыз Республикасынын финансы секторунун туруктуулугу жөнүндө отчет”, “Кыргыз Республикасынын төлөм теңдеми”; - “Финансылык кызмат көрсөтүүлөрдөн пайдалануучулар үчүн маалымат” агайы бөлүгүндө финансы жана төлөм кызмат көрсөтүүлөрүнөн пайдалануучулардын укугун коргоо максатында, финансы-кредит мекемелерине карага белгиленген талаптар чагылдырылган ченемдик укуктук актылардан шилтемелер; - электрондук карт ээлерине, карыз алуучуларга, аманатчыларга эскерткичтер, ошондой эле чет өлкө валютасы менен операцияларды ишке ашырууда айрыкча көңүл бурууга тийиш болгон жагдайлар тууралуу эскертүүлөр камтылат. <p>Сайтта айрым бөлүктөр төмөнкүлөр үчүн каралган:</p> <ul style="list-style-type: none"> - “үзгүлтүксүз байланыш” телефон номерлери менен коррупцияга каршы аракеттенүү маселесине; - Улуттук банкта бош турган кызмат орундарына, сатып алууларга, сагууга жана башка сынактарга. 	Маалыматтардан толук пайдалануу мүмкүнчүлүгү
----	---	---	---	---	--

8.	“Улуттук банк билдирет” радио берүүсү	мамлекеттик, расмий тилдеринде	жумасына эки жолу	<p>Улуттук банктын ишиндеги негизги окуялар, акча-кредит саясатынын, банк жана төлөм системасынын, банк мыйзамдарынын актуалдуу маселелери боюнча Улуттук банктын адистеринин интервьюлары чагылдырылат.</p> <p>Жарандардын эң көп берилүүчү суроолоруна жооптор “Улуттук банктын коомдук кабылдамасы сиздердин суроолуңарга жооп берет” рубрикасында чагылдырылат.</p>	“Биринчи радио” радиосунда берилет
9.	“Национальный банк сообщает” телеберүүсү	мамлекеттик, расмий тилдеринде	айына эки жолу	<p>Улуттук банктын ишиндеги негизги окуялар, акча-кредит саясатынын, банк жана төлөм системасынын, банк мыйзамдарынын актуалдуу маселелери боюнча Улуттук банктын адистеринин интервьюлары чагылдырылат.</p>	Берүү “КТРК” телеканалында көрсөтүлөт

Улуттук банктын 2017-жыл үчүн жылдык отчетуна карата
4-тиркеме

Кыскартылган сөздөрдүн тизмеси

ААК	Ачык акционердик коому
АКУ (SDR)	Атайын карыз алышуу укугу
АКШ	Америка Кошмо Штаттары
БФКУ	Банктык эмес финансы-кредит уюму
ГСРРВ	Айкын убакыт ыргагында эсептешүүлөрдүн grosстук системасы
ЕАЭБ	Евразия экономикалык биримдиги
ЕврАзЭС	Евразия экономикалык шериктештиги
ЖАК	Жабык акционердик коому
ЖЧК	Жоопкерчилиги чектелген коом
ИДӨ	Ички дүң өнүм
КМШ	Көз карандысыз мамлекеттер шериктештиги
КНС	Кошумча нарк салыгы
КСФК	Кредиттик союздардын финансылык компаниясы
КТРК	Коомдук телерадиоберүү корпорациясы
МБК	Мамлекеттик баалуу кагаздар
МКА	Микрокредиттик агенттик
МКВ	Мамлекеттик казына векселдери
МКК	Микрокредиттик компания
МКО	Мамлекеттик казына облигациялары
МФК	Микрофинансылык компания
МФУ	Микрофинансылык уюм
НЭАК	Номиналдык эффективдүү алмашуу курсу
ОПЕК	Мунайды экспорттоочу өлкөлөр уюму
ПКС	Пакеттик клиринг системасы
ПРБО	Мезгил-мезгили менен берилүүчү регулятивдик банктык отчет
ПОД/ФТЭ	Мыйзамсыз жол менен алынган кирешелердин изин жашырууга/ терроризмди жана экстремизмди каржылоого каршы аракеттенүү
РППУ	Кредиттер боюнча потенциалдуу жоготуулардын жана чыгым тартуулардын ордун жабууга каралган кам
РЭАК	Реалдуу эффективдүү алмашуу курсу
СИФ	Импорттоочу өлкөнүн чек арасындагы баа (cost, insurance, freight)
УСК	Улуттук статистика комитети
ФКУ	Финансы-кредит уюму
ФОБ	Экспорттоочу өлкөнүн чек арасындагы баа (free on board)

ФОЭС	Финансылык отчеттун эл аралык стандарттары
ШКУ	Шанхай кызматташтык уюму
ЭВФ	Эл аралык валюта фонду
CAMELS	Коммерциялык банктар ишине баа берүүнүн рейтингдик системасы
ECF	Эл аралык валюта фондусунун кеңейтилген кредиттик механизми (Extended Credit Facility)
ESF	Тышкы таасирлерге бөгөт коюу механизми (Exogenous Shocks Facility)
FATCA	“АКШнын салык төлөөчүлөрүнүн чет өлкөдөгү эсептеринен салык алуу жөнүндө” мыйзам
FPAS	Акча-кредит саясаты боюнча болжолдоолор жана талдап-иликтөө системасы (Forecasting and Policy Analysis System)
FSDP	Финансы секторун өнүктүрүү долбоору (Financial Sector Development Project)
GIZ	Германия эл аралык кызматташуу коому
IFSB	Ислам финансылык кызмат көрсөтүүлөр кеңеши
JVI	Вена бириккен институту (Joint Vienna Institute)
ROA	Активдердин кирешелүүлүк коэффициенти (Return on Assets)
ROE	Капиталдын кирешелүүлүк коэффициенти (Return on Equity)
SECO	Швейцариянын экономикалык маселелер боюнча мамлекеттик катчылыгы