

Кыргыз Республикасынын  
ТӨЛӨМ ТЕҢДЕМИ

2024-жылдын биринчи чейреги

Август 2024

---

Бишкек

---

РЕДАКЦИЈАЛЫК КЕҢЕШ:

Төрага: К. Куленбеков  
Кеңештин мүчөлөрү: А. Мамбеткул кызы  
М. Абдырахманов

Жооптуу катчы: М. Абдубачаев

---

## **Кыргыз Республикасынын төлөм теңдеми**

“Кыргыз Республикасынын төлөм теңдеми” Кыргыз Республикасынын Улуттук банкы тарабынан даярдалган. Төлөм теңдемин түзүүнүн мыйзамдуу негизи катары Кыргыз Республикасынын 2022-жылдын 11-августундагы №92 “Кыргыз Республикасынын Улуттук банкы жөнүндө” конституциялык Мыйзамы саналат. Басылмада тышкы сектордун өнүгүүсүнүн акыркы тенденциялары чагылдырылган жана анда төлөм теңдеми, тышкы соода, эл аралык резервдер, тышкы карыз жана эл аралык инвестициялык позиция боюнча статистикалык маалыматтар, ошондой эле төлөм теңдемин түзүү методикасы жана маалымат базасы камтылган. Басылма жыл ичинде төрт жолу: февраль, июнь, август, ноябрь айларында жана үч тилде: кыргыз, орус жана англис тилдеринде басылып чыгат.

## **Басылманын маалыматтарын жаңыртуунун акыркы күнү: 2024-жылдын 7-августу.**

### **Шарттуу белгилер жана эскертүүлөр:**

- ... маалыматтардын жок экендигин билдирет;
- көрсөткүчтөр 0 (нөлгө) барабар же бир аз экендигин билдирет;
- жылдар же айлар ортосундагы мезгил аралыгын (1994 – 1996-жылдар же январь – июль айлары) билдирет, бул жерде чектүү даталар аралыгындагы жылдар жана айлар камтылган.

Цифраларды тегеректөөдөн улам, акыркы саптарда суммаларды чыгарууда дал келбестиктер болушу мүмкүн.

Басылмада пайдаланылуучу эсепке алуу ыкмаларынын же буга чейин колдонулуп келген маалыматтардын өзгөртүлүшү ыктымалдыгына байланыштуу, мурда келтирилген маалыматтар корректировкаланышы мүмкүн жана ага ылайык 10 жылды камтыган мезгил аралыгы “ачык” деп эсептелинет.

Басылмага байланыштуу суроолор боюнча:

Кыргыз Республикасынын Улуттук банкынын  
Финансы статистикасы жана маалымдоо башкармалыгынын  
Төлөм теңдеми жана тышкы карыз бөлүмүнө  
Бишкек шаары, Чүй проспекти, 168 дареги боюнча,  
(+996 312) 66-90-07, 66-90-06 телефондору  
(+996 312) 61-52-85; 61-07-30 факсы аркылуу кайрылууга болот.  
Электрондук почта: mabdubachaev@nbkr.kg

Уюштуруучусу – Кыргыз Республикасынын Улуттук банкы.  
Басылма Кыргыз Республикасынын Юстиция министрлигинде 605 номеринде каттоодон өткөн.

© Кыргыз Республикасынын Улуттук банкы, 2024-жыл.  
Басылманы кайрадан басып чыгаруу Кыргыз Республикасынын Улуттук банкынын уруксаты менен жүзөгө ашырылат,  
ал эми андан шилтеме келтирүүдө булагын көрсөтүү зарыл.  
“М-Махима” басма үйүндө басылып чыгарылды.  
Тел.: (+996 312) 902 907  
e-mail: office@maxima.kg

---

## **Кыргыз Республикасынын Улуттук банкынын башка басылмалары**

### ***Кыргыз Республикасынын Улуттук банкынын жылдык отчёту***

Басылма Улуттук банктын өткөн жыл үчүн толук отчёту болуп саналат. Жылдык отчёт экономиканын реалдуу секторундагы, финансы жана тышкы секторлорундагы өзгөрүүлөргө баа берүү, Улуттук банктын акча-кредит чөйрөсүндөгү, банк жана төлөм системалары, банк эмес финансы-кредит уюмдары боюнча боюнча чечимдерин жана аракеттерин, ошондой эле финансылык отчётун, Улуттук банк жөнүндө жалпы маалыматтарды жана статистикалык тиркемелерди камтыйт. Кыргыз, орус жана англис тилдеринде жарык көрөт.

### ***Кыргыз Республикасынын Улуттук банкынын бюллетени***

Бул басылмада Кыргыз Республикасынын негизги макроэкономикалык жана финансылык көрсөткүчтөрү боюнча статистикалык маалыматтарды камтыйт. Улуттук банктын расмий интернет-сайтында ай сайын кыргыз, орус жана англис тилдеринде жарык көрөт.

### ***Акча-кредит саясаты жөнүндө отчёт***

Инфляциянын негизги факторлоруна талдап-иликтөөлөрдү жүргүзүү жана болжолдоолор, ошондой эле Кыргыз Республикасынын тышкы жана ички чөйрөсүндө экономикалык абалдын өнүгүшүнө баа берүүгө негизделген акча-кредит саясаты тармагында Улуттук банктын чечимдери тууралуу коомчулукка маалымат берилет. Чейрек сайын Улуттук банктын расмий интернет-сайтында кыргыз, орус жана англис тилдеринде жарык көрөт.

### ***Кыргыз Республикасынын финансы секторунун туруктуулугу жөнүндө отчёт***

Коомчулукту Кыргыз Республикасынын финансы системасынын туруктуулугуна жалпы баа берүү боюнча маалыматтар менен тааныштыруу бул басылманын максаты болуп саналат. Жылына эки жолу кыргыз, орус жана англис тилдеринде жарыяланат.

### ***Кыргыз Республикасынын Улуттук банкынын ченемдик актылары***

Улуттук банкта кабыл алынган жоболор, нускоолор жана башка ченемдик актылар жарыяланат. Басылма айына бир жолу кыргыз, орус тилдеринде жарыяланып турат.

Улуттук банктын басылмалары бекитилген тизмеге ылайык таркатылат жана Улуттук банктын [www.nbkt.kg](http://www.nbkt.kg) дарегиндеги расмий интернет-сайтында “Басылмалар” бөлүгүндө жайгаштырылып келет.

---

## Кыскартылган сөздөрдүн тизмеси

|                        |  |
|------------------------|--|
| ААА                    | атайын административдик аймак                                  |
| АКЖО                   | акча-кредиттик жөнгө салуу органдары                           |
| АКУ (SDR)              | Атайы карыз алышуу укугу                                       |
| АКШ                    | Америка Кошмо Штаттары   |
| БАЭ                    | Бириккен Араб Эмираттары                                       |
| БФКУ                   | банк эмес финансы-кредит уюмдар                                |
| ДТК                    | дүң тышкы карыз  |
| ЕАЭБ                   | Евразия экономикалык бирлиги                                   |
| Жалпы ТК               | жалпы тышкы карыз  |
| Жеке ТК                | жеке тышкы жарыз   |
| ИДӨ                    | ички дүң өнүм  |
| КБ                     | коммерциялык банктар   |
| МИ                     | мамлекеттик ишкана   |
| ММК                    | массалык маалымат каражаттары                                  |
| МТК                    | мамлекеттик тышкы карыз  |
| НЭАК                   | номиналдуу эффективдүү алмашуу курсу                           |
| ОЭСР                   | Экономикалык кызматташуу жана өнүктүрүү уюму                   |
| РЭАК                   | реалдуу эффективдүү алмашуу курсу                              |
| СИФ                    | импортёр-өлкөнүн чек арасындагы баа (cost, insurance, freight) |
| КР ТИМ                 | Кыргыз Республикасынын Тышкы иштер министрлиги                 |
| ТЭИТН                  | Тышкы экономикалык ишкердиктин товардык номенклатурасы         |
| КРУБ                   | Кыргыз Республикасынын Улуттук банкы                           |
| КР УСК                 | Кыргыз Республикасынын Улуттук статистика комитети             |
| КР Финансы министрлиги | Кыргыз Республикасынын Финансы министрлиги                     |
| ФОб                    | экспортёр-өлкөнүн чек арасындагы баа (free on board)           |
| ЭВФ                    | Эл аралык валюта фонду   |
| ЭССК                   | Эл аралык стандарттык соода классификациясы                    |

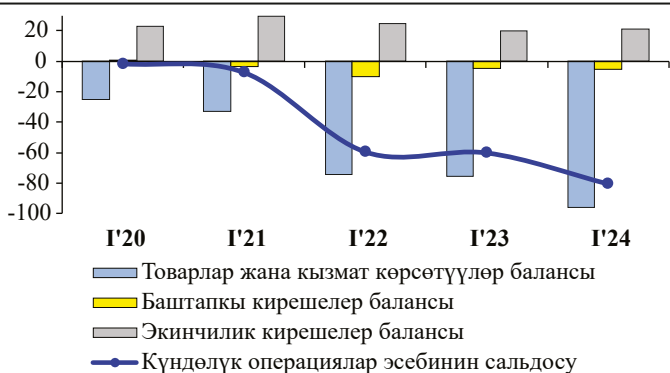
## МАЗМУНУ

|  |           |
|--|-----------|
| <b>Төлөм теңдеминин күндөлүк абалы.....</b>  | <b>7</b>  |
| <b>I тиркеме. Таблицалар жана графиктер.....</b>   | <b>27</b> |
| I.1-таблица. Кыргыз Республикасынын төлөм теңдеми (нейтралдуу берүүдө) .....   | 28        |
| I.2-таблица. ТЭИТНдин бөлүктөрү боюнча экспорттун бөлүштүрүлүшү .....  | 38        |
| I.3-таблица. ЭССКнын бөлүктөрү боюнча экспорттун бөлүштүрүлүшү .....   | 38        |
| I.4-таблица. ТЭИТНдин бөлүктөрү боюнча импорттун бөлүштүрүлүшү.....  | 39        |
| I.5-таблица. ЭССКнын бөлүктөрү боюнча импорттун бөлүштүрүлүшү.....   | 39        |
| I.6-таблица. Экспорттун функционалдык бөлүштүрүлүшү .....  | 40        |
| I.7-таблица. Экспорттун географиялык бөлүштүрүлүшү .....   | 40        |
| I.8-таблица. Импорттун функционалдык бөлүштүрүлүшү.....  | 41        |
| I.9-таблица. Импорттун географиялык бөлүштүрүлүшү .....  | 41        |
| I.10-таблица. Продукциялардын негизги түрлөрүнүн экспорту.....   | 42        |
| I.11-таблица. Продукциялардын негизги түрлөрүнүн импорту .....   | 44        |
| I.12-таблица. Баа индекстери жана экспорттун айкын көлөмү .....  | 46        |
| I.13-таблица. Баа индекстери жана импорттун айкын көлөмү .....   | 47        |
| <b>    Өлкөлөр боюнча экспорттолуучу товарлардын негизги түрлөрү.....</b>  | <b>48</b> |
| I.14-таблица. Россияга товарлардын экспорту .....  | 48        |
| I.15-таблица. Казакстанга товарлардын экспорту.....  | 49        |
| I.16-таблица. Өзбекстанга товарлардын экспорту .....   | 50        |
| I.17-таблица. Беларуска товарлардын экспорту .....   | 51        |
| I.18-таблица. Түркияга товарлардын экспорту .....  | 52        |
| I.19-таблица. Кытайга товарлардын экспорту .....   | 53        |
| I.20-таблица. БАЭге товарлардын экспорту .....   | 54        |
| <b>    Өлкөлөр боюнча импорттолуучу товарлардын негизги түрлөрү .....</b>  | <b>55</b> |
| I.21-таблица. Россиядан товарлардын импорту .....  | 55        |
| I.22-таблица. Казакстандан товарлардын импорту.....  | 56        |
| I.23-таблица. Өзбекстандан товарлардын импорту .....   | 57        |
| I.24-таблица. Улуу Британиядан товарлардын импорту .....   | 58        |
| I.25-таблица. Беларустан товарлардын импорту.....  | 59        |
| I.26-таблица. Кытайдан товарлардын импорту .....   | 60        |
| I.27-таблица. АКШдан товарлардын импорту .....   | 61        |
| I.28-таблица. Түркиядан товарлардын импорту.....   | 62        |
| I.29-таблица. Германиядан товарлардын импорту.....   | 63        |
| I.30-таблица. Япониядан товарлардын импорту .....  | 64        |
| I.31-таблица. Корея Республикасынан товарлардын импорту.....   | 65        |
| I.32-таблица. БАЭден товарлардын импорту .....   | 66        |
| I.33-таблица. Номиналдуу жана реалдуу эффективдүү алмашуу курсунун индекстери.....                                   | 67        |
| I.1-график. Номиналдуу жана реалдуу эффективдүү алмашуу курсунун индекстери.....                                     | 69        |
| I.34-таблица. Кыргыз Республикасына тике чет өлкө инвестицияларынын таза агылып кирүүсүнүн географиялык түзүмү ..... | 70        |
| I.35-таблица. Кыргыз Республикасына экономикалык иштин түрлөрү боюнча тике чет өлкө инвестициялары.....              | 71        |
| I.36-таблица. Эл аралык камдар (бир мезгилдин акырына карата).....   | 71        |
| I.37-таблица. Кыргыз Республикасынын тышкы карызы .....  | 72        |
| I.38-таблица. Кыргыз Республикасынын жеке тышкы карызынын географиялык түзүмү .....                                  | 73        |
| I.39-таблица. Кыргыз Республикасынын тышкы карызынын кредиторлордун түрү боюнча түзүмү .....                         | 74        |
| I.40-таблица. Кыргыз Республикасынын эл аралык инвестицияларынын балансы.....  | 75        |
| I.41-таблица. Кыргыз Республикасынын чет өлкө активдеринин жана милдеттенмелеринин динамикасы.....                   | 76        |
| <b>II тиркеме. Кыргыз Республикасынын төлөм теңдемин түзүү ыкмасы</b>  |           |
| II.1-таблица. Улуттук банк Кыргыз Республикасынын төлөм теңдемин түзүүдө пайдаланган маалымат булактары.....         | 77        |

## ТӨЛӨМ ТЕҢДЕМИНИН КҮНДӨЛҮК АБАЛЫ

### 1-график. Күндөлүк операциялар эсеби

(ИДӨгө карата пайыздар)



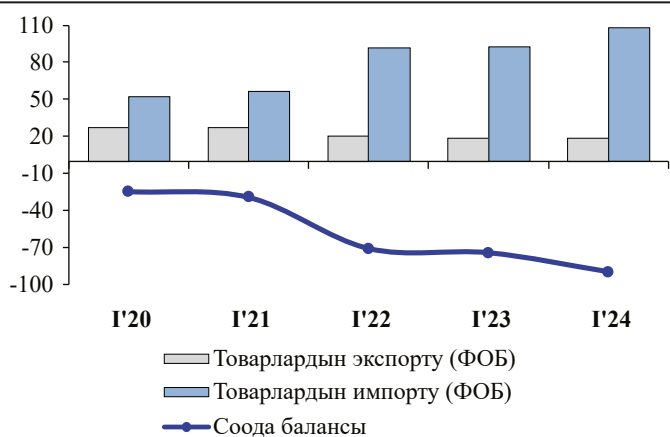
2024-жылдын биринчи чейрегинин жыйынтыгы боюнча күндөлүк операциялар эсебинин сальдосу соода тартыштыгынын көбөйүшүнүн, кызмат көрсөтүүлөр балансынын жана баштапкы кирешелердин начарлоосунун таасири астында 2 237,7 млн АКШ доллары өлчөмүндө (ИДӨгө карата 52,5 пайыз) терс мааниде түптөлгөн.

### СООДА БАЛАНСЫ<sup>1</sup>

Экспорт көлөмүнүн бир аз жогорулоосунун алкагында импорт көлөмүнүн кыйла өсүшү соода балансынын тартыштыгынын андан ары артышын шарттаган.

### 2-график. Кыргыз Республикасынын соода балансы

(ИДӨгө карата пайыздар)



2024-жылдын биринчи чейрегинде Кыргыз Республикасынын соода балансынын терс сальдосу ФОб баасында 2 493,4 млн АКШ доллары өлчөмүндө, 2023-жылдын ушул эле мезгилине салыштырганда 38,3 пайызга жогору түптөлгөн.

Отчёттук мезгилде тышкы соода жүгүртүү көлөмү 2023-жылдын биринчи чейреги үчүн көрсөткүчкө салыштырганда 29,7 пайызга жогорулап, ФОб баасында 3 511,4 млн АКШ долларын түзгөн.

**Товарлар экспорту ФОб баасында** 509,0 млн АКШ долларын түзгөн. Алтынды эске албаганда товарлар экспорту 2023-жылдын тиешелүү мезгилине салыштырганда 8,0 пайызга кыскарып, 369,3 млн АКШ доллары өлчөмүндө түптөлгөн.

**Товарлар импорту ФОб баасында** 3 002,4 млн АКШ долларын түзүү менен 2023-жылдын ушул эле мезгилиндеги көрсөткүчкө салыштырганда 33,2 пайызга жогору түптөлгөн.

<sup>1</sup> Бул жерде жана мындан ары, эгерде башка шилтеме келтирилбесе, төлөм теңдемин түзүү методологиясына ылайык Улуттук банктын түзөтүүлөрүн эске алуу менен товарларга декларациялар жана УСКнын ЕАЭБ өлкөлөрү менен өз ара соода жүргүзүүнү тандалма иликтөөдө кошумча баа берүүлөрү боюнча маалымат базасынын негизинде түзүлгөн маалымат көрсөтүлгөн.

**ТЫШКЫ СООДА ТҮЗҮМҮ<sup>2</sup>**

2023-жылдын ушул эле мезгилиндеги көрсөткүчкө салыштырганда 12,8 пайызга жогорулоо менен **товарлар экспорту ФОБ баасында** 510,9 млн АКШ доллары деңгээлинде түптөлгөн. Алтынды эске албаганда экспорт 2023-жылдын биринчи чейрегине салыштырганда 7,8 пайызга, 371,2 млн АКШ долларына чейин төмөндөгөн.

2024-жылдын биринчи чейрегинин жыйынтыгында экспорт боюнча товардык түзүмдүн негизин өнөр жай өндүрүшү жана айыл чарба продукциялары түзгөн.

Отчёттук мезгилде түстүү металлдарды өндүрүү көлөмү кыскаргандыгы белгиленген (1,7 пайызга)<sup>3</sup>. Алтын экспорту, өз кезегинде, 2024-жылдын январь-март айларында 139,7 млн АКШ долларын түзүү менен 2023-жылдын биринчи чейрегине салыштырмалуу 2,8 эсеге өскөн.

Отчёттук мезгилде башка категорияларга киргизилбеген, темирден же болоттон жасалган буюмдардын көлөмү көбөйгөндүгү да байкалган (8,7 млн АКШ долларына). Мында, баалуу металл кендерин жана концентраттарды чыгаруу көлөмү кыскаргандыгы белгиленген (20,2 млн АКШ долларына). Аталган позициялардын нарктык көлөмүнүн өзгөрүп туруусу сунуштоолордун айкын көлөмүнүн сыяктуу эле, орточо бааларынын өзгөрүшү менен шартталган.

**1-таблица. Металлургия өндүрүшүнүн негизги экспорттук продукциясы\***

| Товарлардын аталыштары   | өлчөө бирдиги          | Г'20  | Г'21  | Г'22 | Г'23 | Г'24  |
|--|------------------------|-------|-------|------|------|-------|
| Монетардык эмес алтын  | <i>t</i>               | 4,2   | 2,4   | 0,0  | 0,8  | 2,1   |
|  | <i>млн АКШ доллары</i> | 212,9 | 140,3 | 0,2  | 50,3 | 139,7 |
| Баалуу металл кендери жана алардын концентраттары  | <i>миң t</i>           | 45,4  | 32,5  | 22,4 | 23,6 | 14,7  |
|  | <i>млн АКШ доллары</i> | 36,9  | 31,6  | 30,7 | 51,6 | 31,4  |
| Башка категорияларда камтылбаган, баалуулукка жатпаган түстүү металл сыныктары жана калдыктары | <i>миң t</i>           | 1,3   | 2,6   | 4,5  | 4,5  | 3,7   |
|  | <i>млн АКШ доллары</i> | 5,2   | 16,3  | 30,5 | 30,6 | 20,7  |
| Башка категорияда камтылбаган жезден же болоттон жасалган буюмдар                              | <i>миң t</i>           | 0,0   | 0,0   | 0,0  | 0,0  | 1,6   |
|  | <i>млн АКШ доллары</i> | 0,0   | 0,0   | 0,0  | 0,2  | 8,9   |
| Кара металлдан жасалган сымдар, басма сымдар, бурчтар, профилдер жана башкалар                 | <i>миң t</i>           | 1,9   | 10,9  | 20,8 | 7,3  | 9,1   |
|  | <i>млн АКШ доллары</i> | 0,5   | 2,6   | 18,2 | 4,5  | 6,0   |
| Жез кени жана анын концентраттары; цементтелген жез  | <i>миң t</i>           | 0,0   | 3,0   | 0,0  | 1,9  | 1,8   |
|  | <i>млн АКШ доллары</i> | 0,0   | 4,0   | 0,0  | 3,6  | 3,3   |

\* УСКнын ФОБ баасындагы маалыматтарынын негизинде.

<sup>2</sup> Улуттук банктын түзөтүүлөрүн эске алуусуз, Кыргыз Республикасынын Улуттук статистика комитетинин маалыматы боюнча.

<sup>3</sup> “Кыргыз Республикасынын социалдык-экономикалык абалы (2024-жылдын январь – март айлары)”, КР УСК.



**2-таблица. Айыл чарбасынын негизги экспорттук продукциясы\***

| Аталышы   | өлчөө бирдиги            | Г'20 | Г'21 | Г'22 | Г'23 | Г'24 |
|---|--------------------------|------|------|------|------|------|
| Жаңы үзүлгөн же тоңдурулган жашылчалар                              | миң т<br>млн АКШ доллары | 50,5 | 54,0 | 66,2 | 49,4 | 51,8 |
| Мөмө-жемиштер жана жаңгактар, жаңы жыйналган жана кургатылган       | миң т<br>млн АКШ доллары | 24,4 | 20,5 | 14,0 | 8,7  | 18,2 |
| Тирүү мал   | миң т<br>млн АКШ доллары | 8,4  | 4,1  | 63,7 | 45,5 | 91,4 |
| Пахта   | миң т<br>млн АКШ доллары | 3,2  | 2,5  | 14,1 | 7,8  | 12,2 |
| Май жана сүттөн алынган май, башка тоң майлар жана майлар           | миң т<br>млн АКШ доллары | 5,4  | 7,1  | 7,6  | 5,5  | 6,4  |
| Май жана сүттөн алынган май, башка тоң майлар жана майлар           | миң т<br>млн АКШ доллары | 8,0  | 12,4 | 20,5 | 10,5 | 11,2 |
| Дан азыктары, ундан жана жашылча-жемиш крахмалынан жасалган азыктар | миң т<br>млн АКШ доллары | 7,9  | 7,2  | 5,5  | 7,6  | 6,1  |
| Дан азыктары, ундан жана жашылча-жемиш крахмалынан жасалган азыктар | миң т<br>млн АКШ доллары | 6,6  | 6,2  | 5,2  | 6,1  | 5,2  |
| Кофе, чай, какао жана алар аралаштырып жасалган таттуу азыктар      | миң т<br>млн АКШ доллары | 0,8  | 2,2  | 5,3  | 1,3  | 1,0  |
| Кофе, чай, какао жана алар аралаштырып жасалган таттуу азыктар      | миң т<br>млн АКШ доллары | 3,6  | 7,1  | 5,3  | 7,4  | 4,6  |
| Балык, рак сыяктуу моллюскалар, сууда жашоочу омурткасыз жандыктар  | миң т<br>млн АКШ доллары | 0,2  | 0,2  | 0,5  | 0,2  | 0,9  |
| Балык, рак сыяктуу моллюскалар, сууда жашоочу омурткасыз жандыктар  | миң т<br>млн АКШ доллары | 0,5  | 0,5  | 0,7  | 0,4  | 3,8  |
| Балык, рак сыяктуу моллюскалар, сууда жашоочу омурткасыз жандыктар  | миң т<br>млн АКШ доллары | 0,7  | 0,9  | 1,0  | 1,0  | 0,5  |
| Балык, рак сыяктуу моллюскалар, сууда жашоочу омурткасыз жандыктар  | миң т<br>млн АКШ доллары | 1,2  | 3,2  | 3,1  | 4,0  | 2,5  |

\* УСКнын ФОБ баасындагы маалыматтарынын негизинде.

Улуттук статистика комитетинин маалыматы боюнча 2024-жылдын биринчи чейрегинин жыйынтыгы боюнча айыл чарба продукциясын дүң чыгаруу көлөмүнүн өсүшү мал чарба тармагынын продукцияларын өндүрүү көлөмүнүн жогорулашы менен шартталган<sup>4</sup>. Ошондой эле тирүү мал жандыктарын (4,3 млн АКШ долларына) сунуштоо көлөмү өскөндүгү байкалган. Өсүмдүк өстүрүү тармагында жер-жемишти жана жаңгакты сунуштоо көлөмү жогорулаган (3,7 млн АКШ долларына), мында ири товардык позициялар арасында жашылчаларды (3,9 млн АКШ долларына), дан эгиндеринен, ундан же крахмалдан (2,8 млн АКШ долларына) жасалган продукттарды сунуштоо көлөмү төмөндөгөндүгү байкалган.

2024-жылдын биринчи чейрегинде текстиль өндүрүү көлөмүнүн, кийим-кече жана бут кийим, булгаары жана булгаарыдан жасалган башка буюмдарды өндүрүү көлөмүнүн 12,8 пайызга жогорулагандыгы байкалган, бул кийим-кече чыгаруу көлөмүнүн өсүшүнүн эсебинен камсыздалган (16,9 пайызга)<sup>5</sup>. Буга карабастан тигүү өндүрүшүнүн негизги продукциясын экспорттоо 40,3 пайызга кыскарып, 15,6 млн АКШ долларын түзгөн. Негизинен төмөндө “аялдар жана кыздар үчүн текстиль кездемелерден тигилген буюмдар” (3,1 млн АКШ долларына), “аялдар жана кыздар үчүн трикотаждан тигилген же токулган буюмдар” (2,4 млн АКШ долларына) жана “текстиль кездемелерден тигилген, трикотаж же трикотаж эмес кийим-кече буюмдары” (1,3 млн АКШ долларына) сыяктуу статьялар боюнча экспорт көлөмү кыскаргандыгына байланыштуу болгон. Башка товардык позициялар боюнча өзгөрүүлөр тигүү өндүрүшүнүн товарлар экспортунун динамикасына бир аз гана таасирин тийгизген.

<sup>4</sup> “Кыргыз Республикасынын социалдык-экономикалык абалы (2024-жылдын январь – март айлары)”, КР УСК.

<sup>5</sup> “Кыргыз Республикасынын социалдык-экономикалык абалы (2024-жылдын январь – март айлары)”, КР УСК.

**3-таблица. Тигүү өндүрүшүнүн негизги экспорттук продукциясы\***

| Аталышы  | өлчөө бирдиги          | Г'20 | Г'21 | Г'22 | Г'23 | Г'24 |
|--|------------------------|------|------|------|------|------|
| <b>Кийим-кече жана аларга тиешелүү буюмдар, бардыгы болуп</b>                                  | <i>млн АКШ доллары</i> | 33,7 | 10,5 | 29,4 | 26,1 | 15,6 |
| Текстиль кездемелеринен даярдалган, трикотаж же трикотаж эмес кийим-кечелерге тиешелүү буюмдар | <i>млн АКШ доллары</i> | 20,7 | 1,7  | 15,1 | 7,5  | 6,1  |
| Текстиль кездемелеринен тигилген же токулган аялдар жана кыздар үчүн кийим-кече                | <i>млн АКШ доллары</i> | 2,2  | 3,7  | 3,6  | 7,8  | 4,7  |
| Трикожадан тигилген же токулган аялдар жана кыздар үчүн кийим-кече                             | <i>млн АКШ доллары</i> | 7,6  | 3,3  | 2,4  | 4,7  | 2,4  |
| Токулган же токулбаган, согулган же согулбаган кийим-кечелерге тиешелүү буюмдар                | <i>млн АКШ доллары</i> | 0,6  | 0,4  | 5,6  | 1,6  | 1,2  |
| Текстиль кездемелеринен тигилген же токулган эр адамдар жана балдар үчүн кийим-кече            | <i>млн АКШ доллары</i> | 0,3  | 0,3  | 0,9  | 3,0  | 0,7  |

\* УСКнын ФОБ баасындагы маалыматтарынын негизинде.

**Товарлар экспортунун географиялык түзүмүндө** басымдуу салыштырма салмак 2023-жылдын ушул эле мезгилине салыштырганда ЕАЭБге кирбеген өлкөлөргө туура келген (61,6 пайыз). Отчёттук мезгил ичинде товарлар экспортунун олуттуу көлөмү Швейцарияга, Өзбекстанга, Түркияга жана БАЭге жөнөтүлгөн (чогуу алганда алардын үлүшү ЕАЭБге кирбеген өлкөлөр арасында 56,9 пайызды түзгөн), аларга өзгөчө иштеп чыгаруу өнөр жай товарлары (алтын) жана айыл чарба продукциясы сунушталган.

Товарлар экспортунун жалпы көлөмүндө ЕАЭБге кирген өлкөлөрдүн жалпы үлүшү 38,4 пайызды түзгөн. ЕАЭБге кирген өлкөлөргө экспорттун товардык түзүмүн негизинен жеңил өнөр жай өндүрүшүнүн жана айыл чарба продукциясы түзгөн. Аталган товарларды сунуштоо көлөмүнүн дээрлик бардыгы Россияга (60,5 пайыз) жана Казакстанга (36,5 пайыз) жөнөтүлгөн.

2024-жылдын биринчи чейреги ичинде СИФ баасында **товарлар импорту** 2023-жылдын ушул эле мезгилине салыштырганда 33,1 пайызга жогорулоо менен 3 214,6 млн АКШ долларын түзгөн.

Отчёттук мезгил ичинде ЭССКнын ири тобуна кирген товарлар – “машиналарды жана транспорттук жабдууларды” импорттоонун жалпы наркы 2,2 эсеге өсүп, 2 031,4 млн АКШ долларын түзгөн. Белгиленген топтун товарлар түзүмүндө сунуштоо көлөмүнүн кыйла өсүшү “жеңил автоунаалар жана адамдарды ташуу үчүн каралган транспорттук каражаттар” (585,3 млн АКШ доллары), “өндүрүштүк техника үчүн жабдуу бөлүктөрү” (452,1 млн АКШ доллары) жана “оруп-жыйноо машиналарынын жана жумуртка, жемиш, үрөөн, данды иргөө машиналарынын тетиктери” (40,4 млн АКШ доллары) статьялары боюнча байкалган.

Муну менен катар “электр линиялык телефондор же телеграф аппараттары” (20,3 млн АКШ доллары) статьясы боюнча импорт көлөмү азайгандыгы байкалган.

## 4-таблица. Товарлардын айрым түрлөрүнүн экспортунун географиялык түзүмү\*

(млн АКШ доллары)

| Аталышы   | Өлкөлөр              | Г'20  | Г'21  | Г'22 | Г'23 | Г'24  | жыйынтыгында, пайыздарда Г'24 <sup>1</sup> |
|---|----------------------|-------|-------|------|------|-------|--|
| Монетардык эмес алтын   | Бардыгы болуп        | 212,9 | 140,3 | 0,2  | 50,3 | 139,7 |  |
|   | алардын ичинен       |       |       |      |      |       |  |
|   | Кытай, Гонконг АААсы | 0,0   | 0,0   | 0,0  | 9,7  | 75,4  | 53,9                                       |
|   | Швейцария            | 0,0   | 0,0   | 0,0  | 40,6 | 63,5  | 45,5                                       |
| Металл кендери жана металл сыныктары                                      | Бардыгы болуп        | 46,1  | 65,7  | 65,5 | 85,9 | 56,1  |  |
|   | алардын ичинен       |       |       |      |      |       |  |
|   | Казакстан            | 29,2  | 29,1  | 29,8 | 49,1 | 26,5  | 47,1                                       |
|   | Россия               | 6,1   | 22,1  | 33,3 | 30,3 | 20,0  | 35,6                                       |
|   | Кытай                | 4,8   | 3,9   | 0,4  | 5,9  | 5,6   | 9,9  |
| Мунай заттары   | Бардыгы болуп        | 16,9  | 11,5  | 34,9 | 23,6 | 30,4  |  |
|   | алардын ичинен       |       |       |      |      |       |  |
|   | Түркия               | 3,5   | 1,9   | 13,3 | 8,9  | 15,8  | 51,9                                       |
|   | Өзбекстан            | 5,1   | 1,0   | 1,4  | 6,0  | 3,6   | 11,8                                       |
|   | БАЭ                  | 0,8   | 0,3   | 1,2  | 2,3  | 2,8   | 9,1  |
|   | Кытай                | 1,9   | 1,2   | 6,3  | 2,0  | 2,7   | 9,0  |
| Жаңы үзүлгөн же тондурулган жашылчалар                                    | Бардыгы болуп        | 24,0  | 19,5  | 42,1 | 24,8 | 21,0  |  |
|   | алардын ичинен       |       |       |      |      |       |  |
|   | Россия               | 6,6   | 7,5   | 8,5  | 5,0  | 6,2   | 29,8                                       |
|   | Түркия               | 3,3   | 3,7   | 3,7  | 5,6  | 3,3   | 15,9                                       |
|   | Сербия               | 1,4   | 1,2   | 3,2  | 2,0  | 2,5   | 12,1                                       |
|   | Өзбекстан            | 0,4   | 0,9   | 2,8  | 2,1  | 2,3   | 10,9                                       |
| Көмүр, кокс жана брикеттер  | Бардыгы болуп        | 4,1   | 5,9   | 8,0  | 15,7 | 18,5  |  |
|   | алардын ичинен       |       |       |      |      |       |  |
|   | Өзбекстан            | 3,8   | 5,1   | 5,5  | 9,7  | 15,8  | 85,8                                       |
|   | Кытай                | 0,1   | 0,0   | 0,0  | 0,1  | 1,5   | 8,0  |
| Автоунаа тетиктери жана ага тиешелүү буюмдар                              | Бардыгы болуп        | 6,5   | 6,6   | 6,5  | 10,0 | 16,5  |  |
|   | алардын ичинен       |       |       |      |      |       |  |
|   | Бельгия              | 0,9   | 0,7   | 0,2  | 0,0  | 5,6   | 33,8                                       |
|   | Беларусь             | 2,3   | 2,5   | 1,8  | 4,9  | 4,7   | 28,6                                       |
|   | Россия               | 3,1   | 3,2   | 4,4  | 3,4  | 4,3   | 26,2                                       |
| Кийим-кече жана ага тиешелүү буюмдар                                      | Бардыгы болуп        | 33,7  | 10,5  | 29,4 | 26,1 | 15,6  |  |
|   | алардын ичинен       |       |       |      |      |       |  |
|   | Россия               | 32,4  | 9,6   | 17,7 | 17,3 | 12,1  | 77,6                                       |
|   | Казакстан            | 1,1   | 0,5   | 11,6 | 8,6  | 3,2   | 20,4                                       |
| Мөмө-жемиштер жана жаңгактар, жаңы жыйналган жана кургатылган             | Бардыгы болуп        | 18,8  | 7,8   | 13,3 | 11,7 | 15,4  |  |
|   | алардын ичинен       |       |       |      |      |       |  |
|   | Россия               | 14,4  | 5,8   | 6,4  | 8,7  | 6,6   | 43,2                                       |
|   | Түркия               | 0,9   | 0,3   | 2,1  | 0,1  | 2,5   | 16,0                                       |
|   | Өзбекстан            | 2,0   | 0,5   | 0,2  | 0,7  | 1,4   | 9,2  |
| Пардалар жана үйдү жасалгалоо үчүн текстиль материалдарынан башка буюмдар | Бардыгы болуп        | 0,0   | 0,0   | 0,0  | 0,0  | 12,7  |  |
|   | алардын ичинен       |       |       |      |      |       |  |
|   | Россия               | 0,0   | 0,0   | 0,0  | 0,0  | 12,7  | 100,0                                      |
| Тирүү мал   | Бардыгы болуп        | 3,2   | 2,5   | 14,1 | 7,8  | 12,2  |  |
|   | алардын ичинен       |       |       |      |      |       |  |
|   | Өзбекстан            | 0,9   | 0,7   | 11,9 | 6,8  | 12,0  | 98,7                                       |
| Пахта   | Бардыгы болуп        | 8,0   | 12,4  | 20,5 | 10,5 | 11,2  |  |
|   | алардын ичинен       |       |       |      |      |       |  |
|   | Кытай                | 0,0   | 0,0   | 0,0  | 0,0  | 5,0   | 44,2                                       |
|   | Иран                 | 0,2   | 0,0   | 0,8  | 4,2  | 3,1   | 28,0                                       |
|   | Түркия               | 5,2   | 10,6  | 17,2 | 4,9  | 3,0   | 26,8                                       |
| Пластмассадан жасалган товарларды ташуу же таңгактоо үчүн буюмдар         | Бардыгы болуп        | 6,1   | 6,1   | 3,6  | 11,2 | 9,1   |  |
|   | алардын ичинен       |       |       |      |      |       |  |
|   | Казакстан            | 5,0   | 4,6   | 3,1  | 9,5  | 8,9   | 98,0                                       |
| Башка категорияда камтылбаган жезден же болоттон жасалган буюмдар         | Бардыгы болуп        | 0,0   | 0,0   | 0,0  | 0,2  | 8,9   |  |
|   | алардын ичинен       |       |       |      |      |       |  |
|   | Россия               | 0,0   | 0,0   | 0,0  | 0,1  | 8,9   | 99,3                                       |
| Майдан жана сырдан тышкары, сүт, каймак, сүт азыктары                     | Бардыгы болуп        | 6,6   | 6,2   | 5,2  | 6,1  | 5,2   |  |
|   | алардын ичинен       |       |       |      |      |       |  |
|   | Россия               | 5,3   | 5,6   | 4,8  | 5,6  | 5,1   | 97,5                                       |

\* УСКнын ФОБ баасындагы маалыматтарынын негизинде.

<sup>1</sup> Ар бир товардык позициянын жыйынтыгына карата пайыздарда.

5-таблица. “Машиналар жана транспорттук жабдуулар” тобу боюнча негизги товарлар\*

| Аталышы  | өлчөө бирдиги          | Г'20         | Г'21         | Г'22         | Г'23         | Г'24           |
|--|------------------------|--------------|--------------|--------------|--------------|----------------|
| <b>Бардыгы болуп</b>   | <i>млн АКШ доллары</i> | <b>182,1</b> | <b>209,0</b> | <b>379,9</b> | <b>914,0</b> | <b>2 013,4</b> |
| Жеңил автоунаалар жана адамдарды ташуу үчүн каралган транспорттук каражаттар                                 | <i>миң т</i>           | 3,9          | 2,3          | 7,0          | 19,8         | 50,4           |
|  | <i>млн АКШ доллары</i> | 24,3         | 22,9         | 49,1         | 325,7        | 911,1          |
| Өндүрүштүк техника үчүн жабдуунун бөлүктөрү  | <i>миң т</i>           | 0,0          | 0,0          | 0,5          | 5,8          | 52,6           |
|  | <i>млн АКШ доллары</i> | 0,1          | 0,1          | 1,4          | 57,4         | 509,5          |
| Электр линиялык телефон же телеграф аппараттары  | <i>миң даана</i>       | 0,6          | 0,6          | 0,9          | 2,9          | 0,5            |
|  | <i>млн АКШ доллары</i> | 28,2         | 31,7         | 36,4         | 70,4         | 50,1           |
| Жыйноочу унаалардын жана жумурткаларды, жемиштерди, уруктарды, дандарды ж.б. иргөө үчүн унаалардын тетиктери | <i>миң т</i>           | 0,5          | 0,1          | 0,9          | 1,5          | 12,9           |
|  | <i>млн АКШ доллары</i> | 1,1          | 0,3          | 2,7          | 7,0          | 47,3           |
| Иргөө, себүү үчүн жер, таш, кен майдалоого каралган унаалар жана алардын тетиктери                           | <i>миң даана</i>       | 1,1          | 3,3          | 2,0          | 11,6         | 4,8            |
|  | <i>млн АКШ доллары</i> | 6,7          | 4,9          | 16,5         | 7,4          | 41,9           |
| Жүк ташуу үчүн жана атайы багытка каралган автоунаалар   | <i>миң даана</i>       | 0,3          | 0,9          | 1,0          | 2,4          | 3,3            |
|  | <i>млн АКШ доллары</i> | 11,4         | 24,9         | 13,1         | 28,0         | 40,6           |
| Тигүүчү машиналар үчүн ийнелер; эмерек, унаалар жана эмеректер үчүн тетиктер                                 | —                      |              |              |              |              |                |
|  | <i>млн АКШ доллары</i> | 0,5          | 0,2          | 64,6         | 27,4         | 36,8           |
|  | <i>миң т</i>           | 0,3          | 0,3          | 0,9          | 2,0          | 9,8            |
| Айыл-чарба унааларынын тетиктери (721.1-топ)   | <i>млн АКШ доллары</i> | 0,6          | 0,6          | 2,8          | 9,7          | 34,1           |
| Механикалык күрөктөр, экскаваторлор, өзү жүрүүчү сузуп жүктөгүчтөр   | <i>миң даана</i>       | 0,1          | 0,0          | 0,2          | 0,2          | 0,4            |
|  | <i>млн АКШ доллары</i> | 2,8          | 2,1          | 8,4          | 11,5         | 30,5           |
|  | <i>миң даана</i>       | 0,1          | 0,1          | 0,1          | 0,3          | 0,6            |
| Башка категорияда камтылбаган автоунаалар  | <i>млн АКШ доллары</i> | 1,1          | 1,8          | 1,3          | 11,4         | 29,0           |
| Башка товарлар   | <i>млн АКШ доллары</i> | 105,3        | 119,5        | 183,7        | 358,1        | 282,6          |

\* УСКнын СИФ баасындагы маалыматтарынын негизинде.

2024-жылдын биринчи чейрегинин жыйынтыгы боюнча “материал түрү боюнча классификацияланган өнөр жай товарлары” тобуна кирген товарлар импортунун көлөмү 45,6 пайызга кыскарып, 346,6 млн АКШ долларын түзгөн. Олуттуу төмөндөө “трикотаж же токулган кездемелер” (232,9 млн АКШ долларына) жана “темир уста жабдуулары, сейфтер жана карматуучу буюмдар” (66,6 млн АКШ долларына) сыяктуу статьялар боюнча белгиленген. Ошондой эле, “чоюн жана болот” жана “пардалар жана текстиль материалдарынан жасалган башка үй эмерек буюмдары” статьялары боюнча импорт көлөмү, тиешелүүлүгүнө жараша, 19,7 жана 11,8 млн АКШ долларына өскөндүгү байкалган.

6-таблица. “Материалдын түрү боюнча классификацияланган өнөр жай товарлары”\*

| Аталышы  | өлчөө бирдиги          | Г'20         | Г'21         | Г'22         | Г'23         | Г'24         |
|--|------------------------|--------------|--------------|--------------|--------------|--------------|
| <b>Бардыгы болуп</b>   | <i>млн АКШ доллары</i> | <b>256,3</b> | <b>202,0</b> | <b>394,2</b> | <b>636,9</b> | <b>346,6</b> |
| Чоюн жана болот  | <i>миң т</i>           | 106,6        | 79,1         | 107,5        | 159,4        | 186,0        |
|  | <i>млн АКШ доллары</i> | 117,2        | 55,5         | 86,6         | 102,0        | 121,6        |
| Трикотаж же согулган кездемелер  | <i>миң т</i>           | 5,1          | 10,7         | 14,7         | 41,0         | 9,6          |
|  | <i>млн АКШ доллары</i> | 10,1         | 16,9         | 85,5         | 267,2        | 34,4         |
| Жасалма текстиль материалдарынан токулган кездемелер                       | <i>млн кв. м</i>       | 54,5         | 120,0        | 98,6         | 122,6        | 57,9         |
|  | <i>млн АКШ доллары</i> | 19,3         | 16,6         | 19,2         | 33,8         | 33,5         |
| Пардалар жана үйдү жасалгалоо үчүн текстиль материалдарынан башка буюмдар  | <i>миң т</i>           | 0,0          | 0,0          | 0,1          | 0,1          | 16,2         |
|  | <i>млн АКШ доллары</i> | 0,0          | 0,1          | 0,4          | 0,2          | 12,0         |
| Слесардык жабдуулар, сейфтер жана темирден жасалган майда-барат буюмдар    | <i>миң т</i>           | 2,2          | 0,8          | 7,1          | 11,0         | 2,5          |
|  | <i>млн АКШ доллары</i> | 5,0          | 2,1          | 41,9         | 77,4         | 10,8         |
| Резина дөңгөлөктөрү  | <i>миң даана</i>       | 0,2          | 0,5          | 0,6          | 0,6          | 0,5          |
|  | <i>млн АКШ доллары</i> | 10,1         | 13,1         | 13,4         | 18,0         | 10,8         |
| Унааларда колдонулуучу кебездер, фитилдер, текстиль кездемелери            | <i>миң т</i>           | 3,1          | 0,8          | 6,4          | 1,4          | 15,0         |
|  | <i>млн АКШ доллары</i> | 0,5          | 0,5          | 0,8          | 0,9          | 10,5         |
| Башка категорияларда камтылбаган, кагаздан жана картондон жасалган буюмдар | <i>миң т</i>           | 2,3          | 6,6          | 15,1         | 3,8          | 4,3          |
|  | <i>млн АКШ доллары</i> | 8,0          | 9,0          | 9,1          | 14,5         | 8,5          |
| Кагаз жана картон  | <i>миң т</i>           | 4,6          | 7,3          | 63,8         | 5,9          | 4,9          |
|  | <i>млн АКШ доллары</i> | 5,8          | 6,4          | 10,8         | 9,2          | 6,9          |
| Башка категорияда камтылбаган кен болбогондордон алынган буюмдар           | <i>миң т</i>           | 0,8          | 1,0          | 1,3          | 1,6          | 1,7          |
|  | <i>млн АКШ доллары</i> | 2,7          | 3,8          | 4,1          | 4,4          | 6,7          |
| Башка товарлар   | <i>млн АКШ доллары</i> | 77,5         | 78,0         | 122,4        | 109,3        | 91,0         |

\* УСКнын СИФ баасындагы маалыматтарынын негизинде.

2024-жылдын биринчи чейреги ичинде “минерал отуну, майлоочу майлар жана ушул сыяктуу материалдар” бөлүгү боюнча товарлар позициясын импорттоо 2023-жылдын ушул эле мезгилине салыштырганда 58,8 пайызга жогорулап, 259,8 млн АКШ долларын түзгөн. Бул топ боюнча товарлар импорту түзүмүндө олуттуу үлүштү мунай заттары ээлейт. Отчёттук мезгил ичинде мунай заттарын импорттоонун нарктык көлөмү 85,6 пайызга өсүп, 182,2 млн АКШ доллары өлчөмүндө түптөлгөн. Мында дизель отунун (52,2 млн АКШ долларына), бензинди (24,2 млн АКШ долларына) жана авиакеросинди (8,9 млн АКШ долларына) сунуштоо көлөмү жогорулагандыгы белгиленген. Мында майлоочу материалдарды сунуштоо көлөмү 2,7 млн АКШ долларына жана башка мунай заттары 0,9 млн АКШ долларына төмөндөгөндүгү байкалган.

7-таблица. Мунай заттардын импорту\*

| Аталышы                            | өлчөө бирдиги          | Г'20         | Г'21         | Г'22         | Г'23         | Г'24         | жыйынты-<br>гында,<br>пайыздарда<br>Г'24 |
|------------------------------------|------------------------|--------------|--------------|--------------|--------------|--------------|--|
| <b>Мунай заттар, бардыгы болуп</b> | <i>миң т</i>           | <b>363,0</b> | <b>392,3</b> | <b>428,9</b> | <b>174,7</b> | <b>309,0</b> | <b>100,0</b>                             |
|                                    | <i>млн АКШ доллары</i> | <b>156,8</b> | <b>142,5</b> | <b>223,9</b> | <b>98,2</b>  | <b>182,2</b> | <b>100,0</b>                             |
| Дизель отуну                       | <i>миң т</i>           | 134,1        | 168,4        | 117,6        | 38,5         | 109,2        | 35,3                                     |
|                                    | <i>млн АКШ доллары</i> | 70,8         | 69,0         | 78,4         | 25,7         | 78,0         | 42,8                                     |
| Автоунаа бензини                   | <i>миң т</i>           | 184,1        | 206,6        | 194,2        | 95,3         | 138,4        | 44,8                                     |
|                                    | <i>млн АКШ доллары</i> | 59,7         | 60,9         | 90,4         | 32,4         | 56,6         | 31,0                                     |
| Авиакеросин                        | <i>миң т</i>           | 14,4         | 7,4          | 39,6         | 23,4         | 34,9         | 11,3                                     |
|                                    | <i>млн АКШ доллары</i> | 8,3          | 3,3          | 31,7         | 19,3         | 28,2         | 15,5                                     |
| Майлоочу материалдар               | <i>миң т</i>           | 4,9          | 4,9          | 5,3          | 6,0          | 5,5          | 1,8                                      |
|                                    | <i>млн АКШ доллары</i> | 7,7          | 7,9          | 8,8          | 14,8         | 12,2         | 6,7                                      |
| Жана башка мунай заттар            | <i>миң т</i>           | 9,2          | 5,0          | 72,2         | 10,7         | 14,0         | 4,5                                      |
|                                    | <i>млн АКШ доллары</i> | 3,5          | 1,4          | 14,7         | 5,7          | 4,7          | 2,6                                      |
| Мазут                              | <i>миң т</i>           | 16,3         | 0,0          | 0,1          | 0,3          | 7,0          | 2,3                                      |
|                                    | <i>млн АКШ доллары</i> | 6,8          | 0,0          | 0,0          | 0,1          | 2,6          | 1,4                                      |
| Иштетиле элек мунай                | <i>миң т</i>           | 0,0          | 0,0          | 0,0          | 0,5          | 0,1          | 0,0                                      |
|                                    | <i>млн АКШ доллары</i> | 0,0          | 0,0          | 0,0          | 0,2          | 0,0          | 0,0                                      |

\* УСКнын СИФ баасындагы маалыматтарынын негизинде.

Отчёттук мезгил ичинде “ар кандай даяр буюмдар” товарлар тобу боюнча импорт 16,2 пайызга төмөндөп, 171,9 млн АКШ долларын түзгөн. Негизинен наркынын төмөндөшү “бут кийим” статьясы боюнча импорт көлөмүнүн кыскарышы менен шартталып, аларды сунуштоонун нарктык көлөмү 56,8 млн АКШ долларына төмөндөгөн. “Кийим-кечелер жана аларга тиешелүүлөр” статьясы боюнча импорт көлөмү 18,5 млн АКШ долларына өскөн, ал эми бул топко кирген башка товардык позициялар боюнча сунуштоолордун нарктык көлөмү бир аз өзгөргөндүгү белгиленген.

8-таблица. “Ар түрдүү даяр буюмдар” тобу боюнча негизги товарлар\*

| Аталышы   | өлчөө бирдиги          | Г'20        | Г'21        | Г'22         | Г'23         | Г'24         |
|---|------------------------|-------------|-------------|--------------|--------------|--------------|
| <b>Бардыгы болуп</b>  | <i>млн АКШ доллары</i> | <b>97,7</b> | <b>82,7</b> | <b>366,7</b> | <b>205,2</b> | <b>171,9</b> |
| Кийим-кече жана ага тиешелүү буюмдар                                    | <i>млн АКШ доллары</i> | —           | 29,2        | 34,8         | 140,5        | 45,8         |
| Бут кийим   | <i>млн АКШ доллары</i> | —           | 30,9        | 8,9          | 154,0        | 79,1         |
| Чийме үчүн инструменттер  | <i>млн АКШ доллары</i> | —           | 0,4         | 0,9          | 0,6          | 4,5          |
| Балдардын коляскалары, оюнчуктар, оюндар жана спорт товарлары           | <i>млн АКШ доллары</i> | —           | 1,9         | 1,9          | 6,3          | 4,7          |
| Пластмассадан жасалган товарларды ташуу же таңгактоо үчүн буюмдар       | <i>миң т</i>           | —           | 3,1         | 5,4          | 6,9          | 8,2          |
|   | <i>млн АКШ доллары</i> | —           | 4,7         | 5,8          | 9,0          | 9,0          |
| Жана башка медициналык инструменттер                                    | <i>млн даана</i>       | —           | 5,7         | 5,5          | 6,6          | 8,4          |
| жана аспаптар   | <i>млн АКШ доллары</i> | —           | 3,2         | 2,2          | 2,8          | 5,1          |
| Башка категорияларда камтылбаган, лампалар жана жарык берүүчү жабдуулар | <i>млн АКШ доллары</i> | —           | 0,7         | 1,2          | 1,6          | 0,8          |
|   | <i>миң даана</i>       | —           | 11,4        | 103,3        | 23,3         | 18,9         |
| Жыгач эмеректер   | <i>млн АКШ доллары</i> | —           | 0,9         | 1,3          | 1,8          | 1,7          |
| Башка товарлар  | <i>млн АКШ доллары</i> | —           | 25,8        | 25,6         | 50,0         | 54,3         |

\* УСКнын СИФ баасындагы маалыматтарынын негизинде.

**Товарлар импортун географиялык бөлүштүрүүдө** ЕАЭБге кирген өлкөлөрдөн берүүлөрдүн үлүшү отчеттук мезгилде 21,1 пайызга чейин кыскарган (2023-жылдын биринчи чейрегинин жыйынтыгы боюнча 28,1 пайыз). ЕАЭБге кирген өлкөлөрдөн импорттолгон товарлар түзүмүндө отун-энергетика товарлары басымдуу бөлүктү ээлеп турат, алардын негизги көлөмү Россия Федерациясынан жана Казакстан Республикасынан алынып келинет. Энергия продукцияларынан тышкары, аталган өлкөлөрдөн ошондой эле керектөө жана инвестициялык багыттагы товарлардын кеңири түрү импорттолот.

2024-жылдын биринчи чейрегинде ЕАЭБге кирбеген өлкөлөрдүн салыштырма салмагы 2023-жылдын ушул эле мезгилиндеги деңгээлден кыйла жогорулап, 78,9 пайызды түзгөн (71,9 пайыз). Үчүнчү өлкөлөрдөн импорттоо көлөмүнүн өсүш динамикасы негизинен аралык жана керектөө товарларын сунуштоо көлөмүнүн өсүшү менен шартталган. Кытай ЕАЭБге кирбеген өлкөлөрдөн импорттоонун жалпы көлөмүнүн 63,6 пайызын ээлөө менен мурдагыдай эле ири соода боюнча өнөктөш болуп саналат. 2024-жылдын январь-март айларында сунуштоолор ошондой эле Германиядан (4,3 пайыз), Түркиядан (4,1 пайыз), АКШдан (3,6 пайыз) жана Өзбекстандан (3,6 пайыз) ишке ашырылган.

## 9-таблица. Товарлардын айрым түрлөрүнүн импортунун географиялык түзүмү\*

(млн АКШ доллары)

| Аталышы  | Өлкөлөр                             | Г'20         | Г'21         | Г'22         | Г'23         | Г'24           | жыйынтыгында, пайыздарда Г'24 <sup>1</sup> |
|--|-------------------------------------|--------------|--------------|--------------|--------------|----------------|--|
|  | <b>Бардыгы болуп алардын ичинен</b> | <b>51,7</b>  | <b>62,4</b>  | <b>84,1</b>  | <b>400,9</b> | <b>1 017,2</b> |  |
| Автоунаалар  | Кытай                               | 5,2          | 6,3          | 22,1         | 94,4         | 608,5          | 59,8                                       |
|  | Германия                            | 1,6          | 0,9          | 1,8          | 44,5         | 80,7           | 7,9  |
|  | Корея                               | 1,3          | 5,9          | 7,0          | 67,8         | 74,9           | 7,4  |
|  | АКШ                                 | 8,3          | 21,1         | 6,0          | 45,8         | 67,0           | 6,6  |
|  | Япония                              | 0,4          | 0,9          | 4,4          | 35,0         | 48,6           | 4,8  |
| Өндүрүштүк техника үчүн жабдуунун бөлүктөрү  | <b>Бардыгы болуп алардын ичинен</b> | <b>0,1</b>   | <b>0,1</b>   | <b>1,4</b>   | <b>57,4</b>  | <b>509,5</b>   |  |
|  | Кытай                               | 0,0          | 0,1          | 1,0          | 56,9         | 509,2          | 99,9                                       |
| Мунай заттары  | <b>Бардыгы болуп алардын ичинен</b> | <b>156,8</b> | <b>142,5</b> | <b>223,9</b> | <b>98,2</b>  | <b>182,2</b>   |  |
|  | Россия                              | 135,3        | 129,8        | 212,2        | 73,4         | 157,7          | 86,6                                       |
|  | Казакстан                           | 14,7         | 7,8          | 3,5          | 11,8         | 15,8           | 8,7  |
| Чоюн жана болот  | <b>Бардыгы болуп алардын ичинен</b> | <b>117,2</b> | <b>55,5</b>  | <b>86,6</b>  | <b>102,0</b> | <b>121,6</b>   |  |
|  | Россия                              | 106,6        | 41,7         | 69,5         | 84,8         | 100,2          | 82,4                                       |
|  | Казакстан                           | 7,7          | 10,6         | 9,9          | 11,6         | 14,3           | 11,7                                       |
|  | Кытай                               | 2,3          | 2,3          | 5,4          | 2,8          | 4,9            | 4,0  |
|  | <b>Бардыгы болуп алардын ичинен</b> | <b>29,2</b>  | <b>34,8</b>  | <b>140,5</b> | <b>45,8</b>  | <b>64,3</b>    |  |
| Кийим-кече жана ага тиешелүү буюмдар   | Түркия                              | 6,9          | 11,6         | 41,6         | 18,4         | 28,5           | 44,3                                       |
|  | Кытай                               | 12,8         | 10,3         | 85,1         | 9,9          | 20,7           | 32,2                                       |
|  | Өзбекстан                           | 3,1          | 9,5          | 8,8          | 10,6         | 6,5            | 10,1                                       |
|  | <b>Бардыгы болуп алардын ичинен</b> | <b>36,9</b>  | <b>28,2</b>  | <b>40,2</b>  | <b>45,7</b>  | <b>55,4</b>    |  |
| Медикаменттер (ветеринардык медикаменттерди кошо алганда)  | Индия                               | 4,8          | 3,9          | 4,3          | 10,2         | 8,1            | 14,5                                       |
|  | Түркия                              | 2,7          | 2,8          | 5,0          | 6,2          | 6,5            | 11,8                                       |
|  | Россия                              | 6,6          | 3,8          | 5,0          | 3,7          | 4,8            | 8,7  |
|  | Казакстан                           | 0,9          | 0,4          | 2,0          | 1,3          | 4,3            | 7,8  |
|  | Германия                            | 1,6          | 1,8          | 1,7          | 3,0          | 4,0            | 7,1  |
|  | Словения                            | 2,7          | 2,4          | 2,0          | 3,2          | 3,0            | 5,5  |
| Электр линиялык телефон же телеграф аппараттары  | <b>Бардыгы болуп алардын ичинен</b> | <b>28,2</b>  | <b>31,7</b>  | <b>36,4</b>  | <b>70,4</b>  | <b>50,1</b>    |  |
|  | Кытай                               | 24,4         | 25,6         | 29,1         | 47,6         | 27,4           | 54,6                                       |
|  | Вьетнам                             | 0,6          | 3,0          | 2,5          | 16,0         | 12,7           | 25,4                                       |
| Жыйноочу унаалардын жана жумурткаларды, жемиштерди, уруктарды, дандарды ж.б. иргөө үчүн унаалардын тетиктери | <b>Бардыгы болуп алардын ичинен</b> | <b>1,1</b>   | <b>0,3</b>   | <b>2,7</b>   | <b>7,0</b>   | <b>47,3</b>    |  |
|  | Кытай                               | 1,1          | 0,2          | 2,7          | 6,8          | 47,3           | 99,9                                       |
| Иргөө, себүү үчүн жер, таш, кен майдалоого каралган унаалар жана алардын тетиктери                           | <b>Бардыгы болуп алардын ичинен</b> | <b>6,7</b>   | <b>4,9</b>   | <b>16,5</b>  | <b>7,4</b>   | <b>41,9</b>    |  |
|  | Кытай                               | 2,7          | 1,7          | 7,7          | 4,3          | 25,1           | 59,8                                       |
|  | Италия                              | 0,0          | 0,0          | 0,0          | 0,0          | 14,7           | 35,0                                       |
| Тигүү машиналары үчүн ийнелер; машиналарга жана эмеректерге тиешелүү шаймандар                               | <b>Бардыгы болуп алардын ичинен</b> | <b>0,5</b>   | <b>0,2</b>   | <b>64,6</b>  | <b>27,4</b>  | <b>36,8</b>    |  |
|  | Кытай                               | 0,5          | 0,2          | 64,5         | 26,4         | 36,3           | 98,7                                       |
| Электр тогу  | <b>Бардыгы болуп алардын ичинен</b> | <b>0,0</b>   | <b>0,0</b>   | <b>20,7</b>  | <b>23,4</b>  | <b>35,6</b>    |  |
|  | Казакстан                           | 0,0          | 0,0          | 4,7          | 14,5         | 18,4           | 51,8                                       |
|  | Туркменистан                        | 0,0          | 0,0          | 16,0         | 8,9          | 15,3           | 42,9                                       |
|  | <b>Бардыгы болуп алардын ичинен</b> | <b>10,1</b>  | <b>16,9</b>  | <b>85,5</b>  | <b>267,2</b> | <b>34,4</b>    |  |
| Трикотаж же согулган кездемелер  | Өзбекстан                           | 2,5          | 6,4          | 7,3          | 18,1         | 14,6           | 42,6                                       |
|  | Кытай                               | 4,0          | 0,7          | 59,2         | 224,8        | 12,6           | 36,6                                       |
|  | Түркия                              | 3,5          | 9,7          | 7,9          | 21,3         | 7,0            | 20,3                                       |
| Айыл-чарба унааларынын тетиктери (721.1-топ)   | <b>Бардыгы болуп алардын ичинен</b> | <b>0,6</b>   | <b>0,6</b>   | <b>2,8</b>   | <b>9,7</b>   | <b>34,1</b>    |  |
|  | Кытай                               | 0,6          | 0,5          | 2,6          | 9,4          | 33,8           | 99,4                                       |
| Жасалма текстиль материалдарынан токулган кездемелер   | <b>Бардыгы болуп алардын ичинен</b> | <b>19,3</b>  | <b>16,6</b>  | <b>19,2</b>  | <b>33,8</b>  | <b>33,5</b>    |  |
|  | Кытай                               | 18,8         | 16,4         | 18,0         | 28,8         | 23,1           | 69,0                                       |
|  | Түркия                              | 0,1          | 0,1          | 0,4          | 3,7          | 5,5            | 16,6                                       |
|  | <b>Бардыгы болуп алардын ичинен</b> | <b>13,7</b>  | <b>18,1</b>  | <b>15,4</b>  | <b>31,3</b>  | <b>30,7</b>    |  |
| Мөмө-жемиштер жана жаңгактар, жаңы жыйналган жана кургатылган  | Кытай                               | 3,7          | 8,2          | 5,5          | 17,9         | 15,2           | 49,4                                       |
|  | Эквадор                             | 1,5          | 2,3          | 3,5          | 3,1          | 5,0            | 16,3                                       |
|  | Түркия                              | 0,6          | 1,1          | 2,0          | 2,7          | 3,1            | 10,0                                       |

\* УСКнын ФОБ баасындагы маалыматтарынын негизинде.

<sup>1</sup> Ар бир товардык позициянын жыйынтыгына карата пайыздарда.

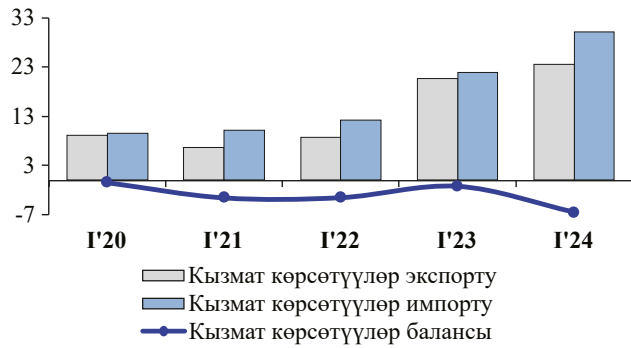


**ЭЛ АРАЛЫК КЫЗМАТ КӨРСӨТҮҮЛӨР БАЛАНСЫ**

Эл аралык кызмат көрсөтүүлөр балансынын терс сальдосу жогорулаган, бул кызмат көрсөтүүлөр импортунун аларды экспорттоого караганда арымдуу өсүшү менен шартталган.

**3-график. Эл аралык кызмат көрсөтүүлөр балансы**

(ИДӨгө карата пайыздар)



Эл аралык кызмат көрсөтүүлөр балансынын сальдосу отчеттук мезгилдин жыйынтыгы боюнча 181,7 млн АКШ доллары өлчөмүндө терс мааниде түптөлгөн, бул 2023-жылдын тиешелүү көрсөткүчүнөн 6,5 эсеге көп. Кызмат көрсөтүүлөр экспорту 30,6 пайызга өсүү менен, 658,1 млн АКШ долларын түзгөн, ал эми кызмат көрсөтүүлөр импорту 58,0 пайызга жогорулап, 839,8 млн АКШ долларына чейин жеткен.

Отчеттук мезгил ичинде аныктоочу кызмат көрсөтүүлөр статьялары катары, мурдагыдай эле, “транспорттук кызмат көрсөтүүлөр”, “кыдыруулар” жана “жеке адамдарга кызмат көрсөтүүлөр, маданият жана эс алуу чөйрөсүндө кызмат көрсөтүүлөр” статьялары катталган, аларга жалпы алганда эл аралык кызмат көрсөтүүлөрдү жүгүртүү көлөмүнүн 77,6 пайызы туура келген.

Отчеттук мезгилде транспорттук кызмат көрсөтүүлөр сальдосу, мурдагыдай эле, терс мааниде түптөлүп, 230,4 млн АКШ долларын түзүү менен 2023-жылдын ушул эле мезгилиндеги көрсөткүчтөн 78,7 пайызга жогору калыптанган. Мындай динамика транспорттук кызмат көрсөтүүлөр импортунун аларды экспорттоо көлөмүнө караганда кыйла өскөндүгү менен шартталган: темир жол жана автоунаа транспорту кызматтарынын эсебинен импорт 92,4 млн АКШ долларына же 38,4 пайызга өскөн, ал эми транспорттун башка түрлөрү аркылуу сунушталган кызмат көрсөтүүлөр көлөмү азайып, экспорт 9,0 млн АКШ долларына же 8,1 пайызга кыскарган.

“Кыдыруулар” статьясынын балансы 80,3 млн АКШ доллары өлчөмүндө оң сальдодо түптөлгөн, бул 2023-жылдын биринчи чейрегиндеги көрсөткүчтөн 48,0 пайызга аз (“кыдыруулар” статьясы боюнча экспорттун өсүш арымы басандаган). Чет өлкөлүк жарандардын Кыргыз Республикасына кыдырууларына байланыштуу кызмат көрсөтүүлөрдүн жалпы көлөмү (кызмат көрсөтүүлөр экспорту) отчеттук мезгилде 23,3 пайызга төмөндөп, 233,5 млн АКШ долларын түзгөн. Мындай төмөндөө жакынкы чет мамлекеттерден келген туристтердин саны кыйла кыскаргандыгы менен шартталган. Чет мамлекеттерде жүргөн резиденттерге көрсөтүлгөн кызматтардын көлөмү (кыдыруулар импорту) 2,0 эсеге гана өсүп, 153,2 млн АКШ доллары өлчөмүндө түптөлгөн.

“Жеке адамдарга кызмат көрсөтүүлөр, маданият жана эс алуу чөйрөсүндө кызмат көрсөтүүлөр” статьясынын сальдосу оң мааниде түптөлүп, 2,9 млн АКШ долларын түзгөн (2023-жылдын биринчи чейрегинде 49,5 млн АКШ доллары өлчөмүндө терс сальдого каршы). Бул статья боюнча өсүш экспорт жана импорт, б.а. жеке адамдарга кызмат көрсөтүүлөргө, маданият жана эс алуу чөйрөсүндө кызмат көрсөтүүлөргө суроо-талаптын өсүшү менен шартталган. Ошентип, 2023-жылдын тиешелүү көрсөткүчүнө салыштырганда аталган статьянын оң сальдосу аны импорттоо көлөмүнүн 2,2 эсеге, 168,3 млн АКШ долларына чейин, ал эми экспорттоо көлөмүнүн 171,2 млн АКШ долларына чейин, б.а. 6,5 эсеге өсүшү менен шартталган.

**БАШТАПКЫ КИРЕШЕЛЕР БАЛАНСЫ**

*“Баштапкы кирешелер” статьясынын динамикасы отчёттук мезгилде негизинен резидент эместерге инвестициялык кирешелер боюнча төлөө көлөмүнүн кыйла өсүшү менен шартталган.*

2024 жылдын биринчи чейрегинин жыйынтыгы боюнча **“баштапкы кирешелер”** статьясынын сальдосу 151,0 млн АКШ доллары өлчөмүндө терс мааниде түптөлгөн, бул 2023 жылдын тиешелүү көрсөткүчүнөн 31,1 пайызга жогору. Мындай динамика, негизинен, резидент компаниялардын чет өлкөлүк инвесторлорго инвестициялык кирешелер боюнча төлөөлөрүнүн 32,7 пайызга, 178,6 млн АКШ долларына чейин өсүшү менен шартталган. Резиденттер алуусу үчүн чегерилген дивиденддердин көлөмү 41,0 пайызга өсүп, 28,3 млн АКШ долларын түзгөн. Натыйжада, тике инвестициялар боюнча кирешелердин сальдосу 2023-жылдын биринчи чейрегинде төлөө үчүн каралган кирешелерге караганда 24,0 пайызга өсүп, 126,6 млн АКШ доллары өлчөмүндө терс мааниде түптөлгөн.

Мамлекеттик жана жеке секторлордун башка инвестициялары боюнча төлөө үчүн чегерилген пайыздардын көлөмү 52,0 млн АКШ долларын, ал эми башка инвестициялар боюнча алуу үчүн каралган пайыздар 28,3 млн АКШ долларын түзгөн. Жыйынтыгында, “башка инвестициялар” статьясы боюнча төлөө үчүн чегерилген пайыздардын таза көлөмү 2023-жылдын тиешелүү көрсөткүчүнө салыштырганда 91,0 пайызга өсүп, 23,8 млн АКШ долларын түзгөн.

“Эмгек акы төлөө” статьясынын сальдосу отчёттук мезгилде 0,7 млн АКШ доллары өлчөмүндө терс мааниде түптөлүп, резидент эместердин Кыргыз Республикасында ишкердик жүргүзүүсүнүн натыйжасында алган кирешесинин чогуу алгандагы көлөмү бир аз өсүп, 6,3 пайызга жогорулаган.

**ЭКИНЧИЛИК КИРЕШЕЛЕР БАЛАНСЫ**

*Жеке сектордун трансферттеринин таза агымынын өсүшү “экинчилик кирешелер” статьясына аныктоочу таасирин тийгизген.*

2024-жылдын биринчи чейрегинин жыйынтыгы боюнча **экинчилик кирешелер** балансы оң мааниде түптөлүү менен 588,4 млн АКШ долларын түзүп, жеке сектордун трансферттеринин түшүү көлөмүнүн 20,5 пайызга, 588,5 млн АКШ долларына чейин өсүшүнүн эсебинен 20,7 пайызга жогорулаган.

Жеке трансферттер түзүмүндө, мурдагыдай эле, түшүүлөрдүн дээрлик бардык көлөмү “иштеп жаткандардын акча которуулары” статьясы боюнча акча каражаттарын которуу агымынын эсебинен камсыздалган. Отчёттук мезгил ичинде акча которуулардын дүң көлөмү 12,8 пайызга жогорулаган, ал эми агылып чыгуу 12,5 пайызга кыскарган. Натыйжада таза агылып кирүү 587,0 млн АКШ доллары өлчөмүндө түптөлгөн, бул 2023-жылдын биринчи чейрегиндеги көрсөткүчтөн 21,2 пайызга жогору.

**10-таблица. Иштеп жаткандардын акчалай которууларынын түзүмү\***

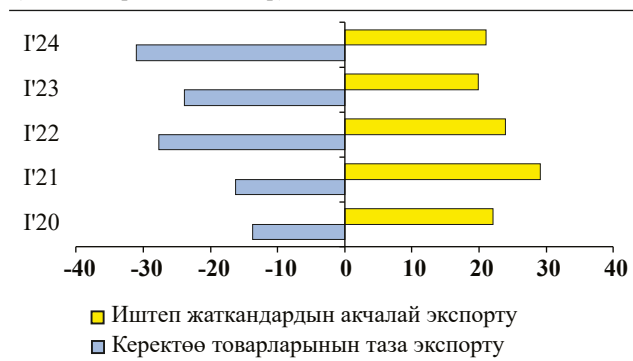
(млн АКШ доллары)

|  | Г'20   | Г'21   | Г'22   | Г'23   | Г'24   |
|--|--------|--------|--------|--------|--------|
| 1.1. Иштеп жаткандардын акчалай которуулары                    | 396,3  | 474,9  | 448,5  | 484,2  | 587,0  |
| 1.1.1. Түшүүлөр  | 511,8  | 600,7  | 563,4  | 645,1  | 727,7  |
| Алардын ичинен:  |        |        |        |        |        |
| Акча которуу системалары боюнча түшүүлөр                       | 457,7  | 542,9  | 518,0  | 467,9  | 433,7  |
| Жеке адамдардын банк аркылуу түшкөн трансферттери <sup>1</sup> | 0,8    | 15,5   | 4,5    | 145,1  | 257,3  |
| Почта аркылуу калктын акча которуулары                         | 0,2    | 0,2    | 0,2    | 0,2    | 0,1    |
| Улуттук банктын кошумча баа берүүлөрү <sup>2</sup>             | 53,2   | 42,0   | 40,7   | 31,8   | 36,6   |
| 1.1.2. Агылып чыгуу  | -115,4 | -125,8 | -114,9 | -160,9 | -140,7 |

\* Кошумча баа берүүлөрдү эске алганда, Улуттук банктын маалыматтары боюнча.

<sup>1</sup> 3000 АКШ долларынан ашпаган өлчөмдөгү которуулар эске алынган; 2020-жылдан тартып телефон номери боюнча которуулар да эске алынган.<sup>2</sup> Мигранттардын нак формада алынып келинген которууларынын бөлүгүн кошумча эсептөө үчүн 10% өлчөмүндө кошумча баа берүү коэффициенти колдонулат (2019-жылдын I чейрегинен тартып 2020-жылдын I чейрегин кошо алгандагы мезгилде – 15,5%).**4-график. Акча которуулардын жана керектөө товарларынын таза экспортунун сальдосу**

(ИДӨгө карата пайыздар)



Өлкөгө акча которуу ыкмаларынын бири катары мурдагыдай эле акча которуу системалары<sup>6</sup> саналат, алар аркылуу бардык акча которуулардын 59,6 пайызынан көбү түшөт (2023-жылдын биринчи чейрегинин жыйынтыгына салыштырганда үлүш 72,5 пайызга төмөндөгөн). 2024-жылдын биринчи чейрегинде которуу системалары аркылуу түшкөн каражаттардын дүн көлөмү 433,7 млн АКШ долларын түзгөн<sup>7</sup>, бул 2023-жылдын ушул эле мезгилиндеги көрсөткүчтөн 7,3 пайызга төмөн. Өлкөдөн жөнөтүлгөн которуулардын көлөмү да азайып, 67,9 млн АКШ долларын түзгөн.

Жыйынтыгында, жеке адамдардын которуу системалары аркылуу акча которууларынын агылып кирүүсүнүн таза көлөмү 14,9 пайызга жогорулап, 365,8 млн АКШ долларын түзгөн. Мунун алкагында банктык мобилдик тиркемелер (банктык карталар) жана электрондук капчыктар аркылуу акча которуулар көлөмү жалпы алганда 77,3 пайызга кыйла өскөн (бардык акча которуулардын түшүүсүнүн жалпы көлөмүндө үлүш 35,4 пайызга жакынды түзөт). Почта аркылуу которуулардын салыштырма салмагы мурдагыдай эле бир азды гана түзгөн.

Акча которуулардын географиялык түзүмү өзгөрүүсүз калган. Отчёттук мезгилдин жыйынтыгы боюнча акча которуулардын басымдуу бөлүгү Россия Федерациясынан түшкөн (93,0 пайыз). Кыргыз Республикасынан жөнөтүлгөн которуулардын олуттуу көлөмү да Россия Федерациясына туура келет (90,8 пайыз).

2024-жылдын биринчи чейрегинин жыйынтыгы боюнча 587,0 млн АКШ доллары өлчөмүндө иштеп жаткандардын акча которууларынын таза агылып кирүүсү керектөө товарларынын таза экспортунун ордун жабуу үчүн жетишсиз болгондугу белгиленген, ал өз кезегинде, 864,2 млн АКШ доллары өлчөмүндө терс мааниде түптөлгөн.

<sup>6</sup> Anelik, Blizko, Contact, Migom, MoneyGram, Western Union, Unistream, “Золотая Корона”, “Быстрая почта”, “Аллюр” жана башка которуу системалары.<sup>7</sup> Улуттук банктын кошумча баа берүүлөрүн эске албаганда.

## КАПИТАЛ МЕНЕН ОПЕРАЦИЯЛАР ЭСЕБИ

Капитал менен операциялар эсебинин оң сальдосу, эң башкысы, капиталдык трансферттердин агылып кирүүсү менен шартталган.

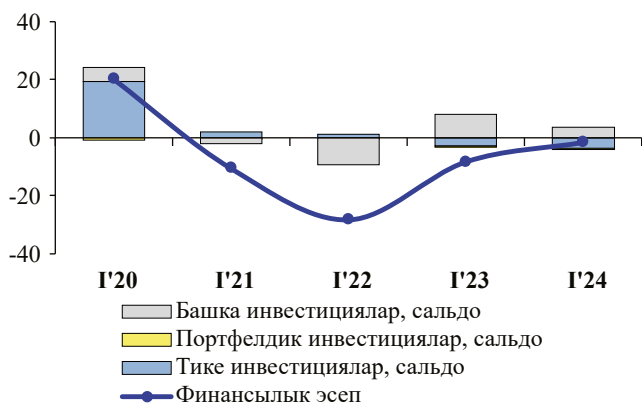
2024-жылдын биринчи чейрегинде капитал менен операциялар эсебинин сальдосу мамлекеттик сектордун капиталдык трансферттеринин 30,0 млн АКШ доллары өлчөмүндө чет өлкөдөн таза агылып кирүүсүнүн эсебинен 35,7 млн АКШ доллары өлчөмүндө оң мааниде калыптанган.

## ФИНАНСЫЛЫК ЭСЕП

Финансылык эсептин оң сальдосу, негизинен, тике инвестициялардын динамикасынын эсебинен түптөлгөн.

### 5-график. Финансылык эсеп

(ИДӨгө карата пайыздар)



2024-жылдын биринчи жарымынын жыйынтыгы боюнча финансылык эсепте көрсөтүлгөн тыштан таза карыз алышуу (төлөм тендемнинин аналитикалык маалыматы) 6,6 млн АКШ долларын түзгөн, ал эми 2023-жылдын ушул эле мезгилинде 125,0 млн АКШ доллары өлчөмүндө таза кредиттөө байкалган. Отчёттук мезгил ичинде финансылык эсептин түптөлүшүнө, мурдагыдай эле, тике жана башка инвестициялар негизги таасирин тийгизген.

2024-жылдын биринчи чейрегинде “башка инвестициялар” статьясы боюнча тышкы экономикалык операциялар 94,8 млн АКШ доллары суммасына тыштан таза кредиттөөнү камсыздаган, ал эми 2023-жылдын биринчи чейрегинин ушул эле көрсөткүчү боюнча 192,5 млн АКШ доллары өлчөмүндө тыштан таза кредиттөө байкалган. Отчёттук мезгилде башка инвестициялардын динамикасы, эң башкысы, финансылык активдерге таза ээ болуу менен аныкталган. Резиденттердин Кыргыз Республикасынын чегинен тышкары активдеринин 135,7 млн АКШ долларына өсүшү (2023-жылдын ушул эле мезгилинин жыйынтыгы боюнча активдер 24,0 млн АКШ долларына көбөйгөн) чет мамлекеттердеги банк-резиденттердин накталай валюта жана депозиттеринин жалпы көлөмүнүн 171,4 млн АКШ долларына жогорулашы менен шартталган. Жеке сектордун соода кредиттери жана аванстары 43,8 млн АКШ долларына кыскарган. 2024-жылдын биринчи чейрегинин акырына карата абал боюнча ишканалардын дебитордук карыздарынын басымдуу көлөмү иштеп чыгаруу өндүрүшү мекемелеринин транспорт иши жана жүктөрдү сактоо, дүң жана чекене соода жүргүзүү, ошондой эле финансылык ортомчулук жана камсыздандыруу чөйрөлөрүнө туура келген.

Отчёттук мезгилде 40,9 млн АКШ доллары өлчөмүндө милдеттенмелерди таза кабыл алуу оң мааниде калыптанган, бул негизинен коммерциялык банктардын чет өлкөлөрдөгү эсептеринде турган накталай валюта жана депозит түрүндө милдеттенмелеринин 70,6 млн АКШ долларына, ошондой эле экономиканын бардык секторлорунда ссуда жана зайымдар боюнча милдеттенмелердин 16,3 млн АКШ долларына өсүшүнө байланыштуу келип чыккан. Мындан тышкары, экономиканын башка секторлорунда тоорук кредиттери жана аванстар боюнча милдеттенмелер 46,0 млн АКШ долларына кыскаргандыгы байкалган (2023-жылдын биринчи чейрегинде тоорук кредиттери жана аванстар боюнча милдеттенмелер 171,4 млн АКШ долларына кыскарган).

2024-жылдын биринчи чейрегинде тике инвестициялар боюнча терс сальдо 101,5 млн АКШ долларын түзгөн (таза карыз алышуу), бул эң башкысы, 114,4 млн АКШ доллары өлчөмүндө кайра инвестициялоодон түшкөн кирешелердин эсебинен резиденттер 100,2 млн АКШ доллары өлчөмүндө милдеттенмелерди таза кабыл алуусунун өсүшү менен шартталган.

Тармактар боюнча алсак, тике чет өлкө инвестицияларынын негизги көлөмү иштеп чыгаруу өндүрүшү ишканаларына (таза агылып кирүү – 58,2 млн АКШ доллары), маалымат жана байланыш чөйрөсүнө (17,3 млн АКШ доллары), дүң жана чекене соода жүргүзүү (15,7 млн АКШ доллары), ошондой эле курулушка (8,1 млн АКШ доллары) багытталган. Мында, кесиптик, илимий жана техникалык ишкердик чөйрөсүндө (8,0 млн АКШ доллары), ошондой эле пайдалуу кен байлыктарды казып алуу (8,0 млн АКШ доллары), финансылык ортомчулук жана камсыздандыруу (4,0 млн АКШ доллары) жана пайдалуу кен байлыктарды казып алуу (3,1 млн АКШ доллары) чөйрөлөрүндө таза агылып чыгуу байкалган.

“Каталар жана калтырып кетүүлөр” статьясынын сальдосу 2 158,4 млн АКШ доллары өлчөмүндө оң мааниде түптөлгөн. 2024-жылдын биринчи чейрегинин акырына карата эл аралык резервдердин дүң көлөмү 3 491,2 млн АКШ долларын түзгөн, бул келечекте товарлар жана кызмат көрсөтүүлөр импортунун 3,4 айынын<sup>8</sup> ордун жабат.

---

<sup>8</sup> Маалымат үчүн: резервдик активдердин көлөмү келечекте товарлар жана кызмат көрсөтүүлөр импортунун 3,2 айын каржылоо үчүн жетиштүү.

## 11-таблица. Кыргыз Республикасынын төлөм теңдеми (аналитикалык берүүдө)

(млн АКШ доллары)

|  | 2020           | 2021           | 2022            | 2023            |
|--|----------------|----------------|-----------------|-----------------|
| <b>Күндөлүк операциялар эсеби</b>  | <b>374,3</b>   | <b>-737,7</b>  | <b>-5 142,7</b> | <b>-6 736,2</b> |
| <b>Товарлар жана кызмат көрсөтүүлөр</b>  |                |                |                 |                 |
| экспорт  | 2 435,4        | 3 291,9        | 3 628,1         | 5 440,5         |
| импорт   | 4 050,8        | 5 927,9        | 10 655,4        | 14 297,5        |
| Соода балансы <sup>1</sup>   | -1 439,6       | -2 418,1       | -6 918,7        | -8 205,8        |
| Төлөм теңдеми методологиясына ылайык экспорт (ФОВ баасында)  | 1 020,2        | 1 357,0        | 2 240,3         | 2 019,1         |
| анын ичинде Реекспорт  | 67,7           | 113,8          | 154,7           | 150,7           |
| Монетардык эмес алтын  | 987,0          | 1 413,0        | 13,1            | 1 284,3         |
| Импорт (ФОВ баасында)  | 3 446,8        | 5 188,1        | 9 172,1         | 11 509,3        |
| Кызмат көрсөтүүлөр балансы   | -175,9         | -218,0         | -108,5          | -651,2          |
| экспорт  | 428,2          | 521,8          | 1 374,8         | 2 137,0         |
| импорт   | 604,1          | 739,8          | 1 483,3         | 2 788,3         |
| <i>Транспорттук кызмат көрсөтүүлөр</i>   | -199,6         | -293,4         | -547,4          | -824,6          |
| экспорт  | 153,1          | 203,7          | 364,8           | 388,5           |
| импорт   | 352,7          | 497,1          | 912,3           | 1 213,1         |
| <i>Кыдыруулар</i>  | 62,5           | 134,1          | 537,7           | 492,3           |
| экспорт  | 151,3          | 206,8          | 755,7           | 1 024,1         |
| импорт   | 88,8           | 72,8           | 217,9           | 531,8           |
| <i>Жеке, маданий жана оюн-зоок кызматтары</i>  | -12,4          | -37,0          | -70,5           | -235,6          |
| экспорт  | 30,3           | 22,7           | 91,2            | 387,2           |
| импорт   | 42,7           | 59,7           | 161,7           | 622,8           |
| <i>Башка кызмат көрсөтүүлөр</i>  | -26,3          | -21,6          | -28,3           | -83,3           |
| экспорт  | 93,5           | 88,6           | 163,1           | 337,2           |
| импорт   | 119,8          | 110,2          | 191,4           | 420,5           |
| <b>Баштапкы кирешелер балансы<sup>1</sup></b>  | <b>-256,4</b>  | <b>-622,3</b>  | <b>-270,4</b>   | <b>-189,7</b>   |
| Алууга   | 20,6           | 9,8            | 29,4            | 85,5            |
| Төлөөгө  | 277,0          | 632,0          | 299,8           | 275,3           |
| Эмгекке төлөөлөр (нетто)   | -11,1          | -6,2           | -9,2            | -2,5            |
| Алууга   | —              | —              | —               | —               |
| Төлөөгө  | 11,1           | 6,2            | 9,2             | 2,5             |
| Инвестициялык кирешелер  | -245,4         | -616,0         | -261,2          | -187,2          |
| Алууга кирешелер   | 20,6           | 9,8            | 29,4            | 85,5            |
| Төлөөгө кирешелер  | 266,0          | 625,8          | 290,5           | 272,7           |
| <b>Экинчилик кирешелер</b>   | <b>2 246,1</b> | <b>2 520,6</b> | <b>2 154,9</b>  | <b>2 310,5</b>  |
| Алууга   | 2 744,7        | 3 104,8        | 3 382,4         | 2 894,9         |
| Төлөөгө  | 498,6          | 584,2          | 1 227,5         | 584,4           |
| <b>Капитал менен операциялар эсеби</b>   | <b>79,8</b>    | <b>133,9</b>   | <b>180,8</b>    | <b>220,6</b>    |
| Алууга   | 93,5           | 155,2          | 196,2           | 231,5           |
| Төлөөгө  | 13,8           | 21,3           | 15,4            | 10,9            |
| <b>Таза кредиттөө (+)/ таза карыз алуу (-) (күндөлүк операциялар жана капитал менен операциялар эсебинин маалыматтары боюнча сальдо)</b> | <b>454,0</b>   | <b>-603,8</b>  | <b>-4 961,9</b> | <b>-6 515,6</b> |

<sup>1</sup> Улуттук банктын кошумча баа берүүлөрүн эске алуу менен.

| 2023            |                 |                 |                 | 2024            |  |
|-----------------|-----------------|-----------------|-----------------|-----------------|--|
| I               | II              | III             | IV              | I               |  |
| -1 458,6        | -1 830,8        | -2 103,8        | -1 343,1        | -2 237,7        | <b>Күндөлүк операциялар эсеби</b>  |
| -1 830,7        | -2 296,4        | -2 488,5        | -2 241,4        | -2 675,1        | <b>Товарлар жана кызмат көрсөтүүлөр</b>  |
| 955,5           | 1 252,3         | 1 386,3         | 1 846,5         | 1 167,1         | экспорт  |
| 2 786,2         | 3 548,7         | 3 874,7         | 4 087,9         | 3 842,2         | импорт   |
| -1 803,0        | -2 091,1        | -2 279,9        | -2 031,8        | -2 493,4        | Соода балансы <sup>1</sup>   |
| 401,4           | 605,2           | 490,0           | 522,6           | 369,3           | Төлөм тендеми методологиясына ылайык экспорт (ФОВ баасында)  |
| 24,2            | 55,4            | 43,4            | 27,8            | 32,3            | анын ичинде <i>Рээкспорт</i>   |
| 50,3            | 252,5           | 316,9           | 664,6           | 139,7           | Монетардык эмес алтын  |
| 2 254,7         | 2 948,8         | 3 086,8         | 3 219,0         | 3 002,4         | Импорт (ФОВ баасында)  |
| -27,8           | -205,3          | -208,6          | -209,6          | -181,7          | Кызмат көрсөтүүлөр балансы   |
| 503,8           | 394,6           | 579,4           | 659,3           | 658,1           | экспорт  |
| 531,5           | 599,8           | 788,0           | 868,9           | 839,8           | импорт   |
| -129,0          | -209,5          | -249,0          | -237,2          | -230,4          | <i>Транспорттук кызмат көрсөтүүлөр</i>   |
| 111,9           | 95,1            | 84,3            | 97,2            | 102,9           | экспорт  |
| 240,9           | 304,7           | 333,3           | 334,3           | 333,3           | импорт   |
| 154,3           | 66,7            | 186,8           | 84,6            | 80,3            | <i>Кыдыруулар</i>  |
| 304,5           | 187,3           | 340,6           | 191,8           | 233,5           | экспорт  |
| 150,2           | 120,6           | 153,8           | 107,2           | 153,2           | импорт   |
| -49,5           | -36,5           | -117,6          | -32,0           | 2,9             | <i>Жеке, маданий жана оюн-зоок кызматтары</i>  |
| 26,3            | 51,0            | 77,6            | 232,3           | 171,2           | экспорт  |
| 75,8            | 87,5            | 195,2           | 264,3           | 168,3           | импорт   |
| -3,6            | -26,0           | -28,8           | -25,0           | -34,5           | <i>Башка кызмат көрсөтүүлөр</i>  |
| 61,1            | 61,1            | 76,9            | 138,1           | 150,6           | экспорт  |
| 64,7            | 87,1            | 105,6           | 163,1           | 185,1           | импорт   |
| <b>-115,2</b>   | <b>-169,4</b>   | <b>-127,4</b>   | <b>222,2</b>    | <b>-151,0</b>   | <b>Баштапкы кирешелер балансы<sup>1</sup></b>  |
| 20,0            | 19,1            | 25,8            | 20,6            | 28,3            | Алууга   |
| 135,2           | 188,5           | 153,2           | -201,6          | 179,3           | Төлөөгө  |
| -0,6            | -0,5            | -0,5            | -0,8            | -0,7            | Эмгекке төлөөлөр (нетто)   |
| —               | —               | —               | —               | —               | Алууга   |
| 0,6             | 0,5             | 0,5             | 0,8             | 0,7             | Төлөөгө  |
| -114,6          | -168,9          | -126,9          | 223,0           | -150,4          | Инвестициялык кирешелер  |
| 20,0            | 19,1            | 25,8            | 20,6            | 28,3            | Алууга кирешелер   |
| 134,6           | 187,9           | 152,6           | -202,4          | 178,6           | Төлөөгө кирешелер  |
| <b>487,3</b>    | <b>635,0</b>    | <b>512,1</b>    | <b>676,1</b>    | <b>588,4</b>    | <b>Экинчилик кирешелер</b>   |
| 649,7           | 764,8           | 639,5           | 840,9           | 731,4           | Алууга   |
| 162,4           | 129,8           | 127,4           | 164,8           | 143,0           | Төлөөгө  |
| <b>35,2</b>     | <b>63,4</b>     | <b>50,1</b>     | <b>71,9</b>     | <b>35,7</b>     | <b>Капитал менен операциялар эсеби</b>   |
| 38,1            | 66,2            | 53,1            | 74,0            | 37,4            | Алууга   |
| 2,9             | 2,8             | 3,0             | 2,1             | 1,7             | Төлөөгө  |
| <b>-1 423,3</b> | <b>-1 767,4</b> | <b>-2 053,7</b> | <b>-1 271,2</b> | <b>-2 202,1</b> | <i>Таза кредиттөө (+)/ таза карыз алуу (-) (күндөлүк операциялар жана капитал менен операциялар эсебинин маалыматтары боюнча сальдо)</i> |

## 11-таблица. (уландысы)

|  | 2020          | 2021          | 2022           | 2023           |
|--|---------------|---------------|----------------|----------------|
| <b>Финансылык эсеп</b>   | <b>473,1</b>  | <b>-666,8</b> | <b>-297,4</b>  | <b>-75,9</b>   |
| <i>Таза кредиттөө (+)/ таза карыз алуу (-) (күндөлүк операциялар жана капитал менен операциялар эсебинин маалыматтары боюнча сальдо)</i> | <b>473,1</b>  | <b>-666,8</b> | <b>-297,4</b>  | <b>-75,9</b>   |
| <b>Тике инвестициялар<sup>1</sup></b>  | 582,4         | -560,7        | -509,5         | -151,3         |
| Финансылык активдерди таза сатып алуу  | 180,9         | -334,5        | -454,6         | 7,9            |
| Милдеттенмелерди таза кабыл алуу   | -401,5        | 226,2         | 54,8           | 159,2          |
| <b>Портфельдик инвестициялар</b>   | -15,1         | -0,4          | -0,4           | -0,3           |
| Финансылык активдерди таза сатып алуу  | -15,0         | —             | —              | —              |
| Милдеттенмелерди таза кабыл алуу   | 0,1           | 0,4           | 0,4            | 0,4            |
| <b>Туунду финансылык инструменттер</b>   | 0,3           | 0,3           | 0,7            | 9,6            |
| Финансылык активдерди таза сатып алуу  | -7,6          | 3,3           | 3,2            | 3,2            |
| Милдеттенмелерди таза кабыл алуу   | -7,9          | 3,0           | 2,5            | -6,4           |
| <b>Башка инвестициялар</b>   | -94,5         | -106,0        | 211,8          | 66,1           |
| Финансылык активдерди таза сатып алуу  | 79,9          | 340,6         | 1 110,5        | 507,5          |
| Капиталда башка катышуу  | —             | —             | —              | —              |
| Накталай валюта жана депозиттер  | 116,5         | 274,8         | 821,2          | 351,7          |
| Борбордук банк   | -61,2         | 18,7          | -63,4          | 32,3           |
| Борбордук банкты эске албаганда, депозиттик уюмдар   | 175,6         | 274,2         | 678,2          | 272,7          |
| Мамлекеттик башкаруу сектору   | —             | —             | —              | —              |
| Башка секторлор  | 2,1           | -18,1         | 206,5          | 46,7           |
| Судалар жана насыялар  | -0,3          | -1,5          | 0,7            | 0,5            |
| Борбордук банк   | —             | —             | —              | —              |
| Борбордук банкты эске албаганда, депозиттик уюмдар   | -0,3          | -1,5          | 0,7            | 0,5            |
| Мамлекеттик башкаруу сектору   | —             | —             | —              | —              |
| Башка секторлор  | —             | —             | —              | —              |
| Камсыздандыруу, пенсиялык программалар жана стандарттык гарантиялардын программасы   | —             | —             | —              | —              |
| Соода кредиттери жана аванстар   | -35,6         | 93,6          | 290,7          | 110,1          |
| Борбордук банк   | —             | —             | —              | —              |
| Борбордук банкты эске албаганда, депозиттик уюмдар   | —             | —             | —              | —              |
| Мамлекеттик башкаруу сектору   | —             | —             | —              | —              |
| Башка секторлор  | -35,6         | 93,6          | 290,7          | 110,1          |
| Башка дебитордук карыз   | -0,7          | -26,3         | -2,1           | 45,2           |
| Милдеттенмелерди таза кабыл алуу   | 174,5         | 446,6         | 898,7          | 441,4          |
| Капиталда башка катышуу  | —             | —             | —              | —              |
| Накталай валюта жана депозиттер  | -0,5          | 37,3          | 429,1          | 63,7           |
| Борбордук банк   | —             | —             | —              | —              |
| Борбордук банкты эске албаганда, депозиттик уюмдар   | -0,5          | 37,3          | 429,1          | 63,7           |
| Судалар жана насыялар  | 129,6         | 233,3         | 187,0          | 241,7          |
| Борбордук банк   | —             | —             | —              | —              |
| Борбордук банкты эске албаганда, депозиттик уюмдар   | -53,1         | -33,3         | -36,6          | -13,4          |
| Мамлекеттик башкаруу сектору   | 41,2          | 157,5         | 192,1          | 159,2          |
| Башка секторлор  | 141,6         | 109,1         | 31,4           | 95,9           |
| Камсыздандыруу, пенсиялык программалар жана стандарттык гарантиялардын программасы   | —             | —             | —              | —              |
| Соода кредиттери жана аванстар   | 45,3          | -65,4         | 282,6          | 136,0          |
| Башка секторлор  | 45,3          | -65,4         | 282,6          | 136,0          |
| Башка дебитордук карыз   | —             | —             | —              | —              |
| Атайын карыз алышуу укугу  | —             | 241,5         | —              | —              |
| <b>Каталар жана калтырып кетүүлөр</b>  | <b>-103,7</b> | <b>500,9</b>  | <b>4 372,6</b> | <b>6 520,0</b> |
| <b>Камдык активдер жана аларга тиешелүү статьялар</b>  | <b>-122,7</b> | <b>564,0</b>  | <b>-291,9</b>  | <b>80,3</b>    |
| Резервдик активдер <sup>2</sup>  | 108,4         | 584,9         | -307,0         | 9,5            |
| Монетардык алтын   | —             | —             | —              | —              |
| Атайын карыз алышуу укугу  | -26,6         | 255,8         | 24,7           | 20,3           |
| ЭВФтеги резервдик позиция  | —             | —             | —              | —              |
| Башка резервдик активдер   | 135,0         | 329,1         | -331,7         | -10,8          |
| ЭВФ менен операциялар боюнча ссуда жана насыялар (резервди кошпогондо)   | 216,9         | -25,7         | -21,6          | -70,8          |
| Борбордук банк   | —             | —             | —              | —              |
| Мамлекеттик башкаруу сектору   | 216,9         | -25,7         | -21,6          | -70,8          |
| Өзгөчө каржылоо  | 14,2          | 46,6          | 6,6            | —              |

<sup>2</sup> ЭВФтин методологиясына ылайык активдердин резервине кошуу үчүн Кыргыз Республикасынын резиденттери тарабынан ишке ашырылган куйма түрүндөгү алтынга байланыштуу операциялар резервдик активдерден алынып салынган.



| 2023           |                |                |                | 2024           |  |
|----------------|----------------|----------------|----------------|----------------|--|
| I              | II             | III            | IV             | I              |  |
| 125,0          | -107,6         | -148,4         | 55,0           | -6,6           | <b>Финансылык эсеп</b>   |
| 125,0          | -107,6         | -148,4         | 55,0           | -6,6           | <i>Таза кредиттөө (+)/ таза карыз алуу (-) (күндөлүк операциялар жана капитал менен операциялар эсебинин маалыматтары боюнча сальдо)</i> |
| -75,1          | -180,6         | -147,2         | 251,7          | -101,5         | <b>Тике инвестициялар<sup>1</sup></b>  |
| 5,3            | -0,1           | -3,6           | 6,4            | -1,4           | Финансылык активдерди таза сатып алуу  |
| 80,4           | 180,5          | 143,6          | -245,3         | 100,2          | Милдеттенмелерди таза кабыл алуу   |
| -0,1           | -0,1           | -0,1           | -0,1           | -0,1           | <b>Портфельдик инвестициялар</b>   |
| 0,0            | —              | —              | —              | —              | Финансылык активдерди таза сатып алуу  |
| 0,1            | 0,1            | 0,1            | 0,1            | 0,1            | Милдеттенмелерди таза кабыл алуу   |
| 7,6            | 2,1            | -0,3           | 0,1            | 0,3            | <b>Туунду финансылык инструменттер</b>   |
| 0,0            | 2,3            | 6,3            | -5,3           | 21,1           | Финансылык активдерди таза сатып алуу  |
| -7,6           | 0,2            | 6,5            | -5,5           | 20,9           | Милдеттенмелерди таза кабыл алуу   |
| 192,5          | 71,0           | -0,8           | -196,7         | 94,8           | <b>Башка инвестициялар</b>   |
| 24,0           | 255,2          | 42,6           | 185,7          | 135,7          | Финансылык активдерди таза сатып алуу  |
| —              | —              | —              | —              | —              | Капиталда башка катышуу  |
| 124,4          | 162,0          | 5,7            | 59,7           | 171,4          | Накталай валюта жана депозиттер  |
| -5,8           | 11,2           | 0,9            | 26,0           | -9,3           | Борбордук банк   |
| 127,0          | 176,2          | -24,3          | -6,2           | 181,5          | Борбордук банкты эске албаганда, депозиттик уюмдар   |
| —              | —              | —              | —              | —              | Мамлекеттик башкаруу сектору   |
| 3,1            | -25,4          | 29,1           | 39,9           | -0,9           | Башка секторлор  |
| 0,4            | -0,1           | 0,1            | 0,0            | -0,0           | Ссудалар жана насыялар   |
| —              | —              | —              | —              | —              | Борбордук банк   |
| 0,4            | -0,1           | 0,1            | 0,0            | -0,0           | Борбордук банкты эске албаганда, депозиттик уюмдар   |
| —              | —              | —              | —              | —              | Мамлекеттик башкаруу сектору   |
| —              | —              | —              | —              | —              | Башка секторлор  |
| —              | —              | —              | —              | —              | Камсыздандыруу, пенсиялык программалар жана стандарттык гарантиялардын программасы   |
| -100,5         | 93,2           | 35,7           | 81,8           | -43,8          | Соода кредиттери жана аванстар   |
| —              | —              | —              | —              | —              | Борбордук банк   |
| —              | —              | —              | —              | —              | Борбордук банкты эске албаганда, депозиттик уюмдар   |
| —              | —              | —              | —              | —              | Мамлекеттик башкаруу сектору   |
| -100,5         | 93,2           | 35,7           | 81,8           | -43,8          | Башка секторлор  |
| -0,3           | 0,1            | 1,1            | 44,2           | 8,1            | Башка дебитордук карыз   |
| -168,6         | 184,2          | 43,4           | 382,4          | 40,9           | Милдеттенмелерди таза кабыл алуу   |
| —              | —              | —              | —              | —              | Капиталда башка катышуу  |
| 47,8           | -29,5          | -10,6          | 55,9           | 70,6           | Накталай валюта жана депозиттер  |
| —              | —              | —              | —              | —              | Борбордук банк   |
| 47,8           | -29,5          | -10,6          | 55,9           | 70,6           | Борбордук банкты эске албаганда, депозиттик уюмдар   |
| -45,0          | 41,4           | 100,7          | 144,6          | 16,3           | Ссудалар жана насыялар   |
| —              | —              | —              | —              | —              | Борбордук банк   |
| -17,3          | -18,1          | 10,4           | 11,7           | -0,7           | Борбордук банкты эске албаганда, депозиттик уюмдар   |
| -3,2           | 22,9           | 18,6           | 121,0          | -21,7          | Мамлекеттик башкаруу сектору   |
| -24,5          | 36,7           | 71,8           | 12,0           | 38,7           | Башка секторлор  |
| —              | —              | —              | —              | —              | Камсыздандыруу, пенсиялык программалар жана стандарттык гарантиялардын программасы   |
| -171,4         | 172,2          | -46,7          | 181,8          | -46,0          | Соода кредиттери жана аванстар   |
| -171,4         | 172,2          | -46,7          | 181,8          | -46,0          | Башка секторлор  |
| —              | —              | —              | —              | —              | Башка дебитордук карыз   |
| —              | —              | —              | —              | —              | Атайын карыз алышуу укугу  |
| <b>1 222,4</b> | <b>1 610,7</b> | <b>1 919,9</b> | <b>1 766,9</b> | <b>2 158,4</b> | <b>Каталар жана калтырып кетүүлөр</b>  |
| <b>-325,9</b>  | <b>-49,1</b>   | <b>14,6</b>    | <b>440,7</b>   | <b>-37,1</b>   | <b>Камдык активдер жана аларга тиешелүү статьялар</b>  |
| -325,9         | -69,2          | -6,3           | 410,9          | -56,7          | Резервдик активдер <sup>2</sup>  |
| —              | —              | —              | —              | —              | Монетардык алтын   |
| -0,7           | -2,3           | 39,1           | -15,8          | -22,7          | Атайын карыз алышуу укугу  |
| —              | —              | —              | —              | —              | ЭВФтеги резервдик позиция  |
| -325,2         | -66,8          | -45,4          | 426,7          | -34,0          | Башка резервдик активдер   |
| —              | -20,1          | -20,9          | -29,8          | -19,6          | ЭВФ менен операциялар боюнча ссуда жана насыялар (резервди кошпогондо)   |
| —              | —              | —              | —              | —              | Борбордук банк   |
| —              | -20,1          | -20,9          | -29,8          | -19,6          | Мамлекеттик башкаруу сектору   |
| —              | —              | —              | —              | —              | Өзгөчө каржылоо  |



## **I тиркеме. Таблицалар жана графиктер**

---

## I.1-таблица. Кыргыз Республикасынын төлөм теңдеми (нейтралдуу берүүдө)

(млн АКШ доллары)

|   | 2020            | 2021            | 2022            | 2023            |
|---|-----------------|-----------------|-----------------|-----------------|
| <b>Күндөлүк операциялар эсеби</b>   | <b>374,3</b>    | <b>-737,7</b>   | <b>-5 142,7</b> | <b>-6 736,2</b> |
| Товарлар жана кызмат көрсөтүүлөр экспорту, төлөнгөн баштапкы жана экинчилик кирешелер   | 5 200,7         | 6 406,4         | 7 039,9         | 8 420,9         |
| Товарлардын жана кызмат көрсөтүүлөрдүн импорту, төлөнгөн баштапкы жана экинчилик кирешелер  | 4 826,5         | 7 144,1         | 12 182,6        | 15 157,2        |
| <b>Товарлар жана кызмат көрсөтүүлөр</b>   | <b>-1 615,4</b> | <b>-2 636,0</b> | <b>-7 027,2</b> | <b>-8 857,0</b> |
| экспорт   | 2 435,4         | 3 291,9         | 3 628,1         | 5 440,5         |
| импорт  | 4 050,8         | 5 927,9         | 10 655,4        | 14 297,5        |
| <b>Товарлар<sup>1</sup></b>   | <b>-1 439,6</b> | <b>-2 418,1</b> | <b>-6 918,7</b> | <b>-8 205,8</b> |
| экспорт   | 2 007,2         | 2 770,1         | 2 253,3         | 3 303,5         |
| импорт  | 3 446,8         | 5 188,1         | 9 172,1         | 11 509,3        |
| <b>Төлөм теңдеми методологиясы боюнча товарлардын экспорту/импорту</b>  | <b>-2 426,6</b> | <b>-3 831,1</b> | <b>-6 931,8</b> | <b>-9 490,1</b> |
| экспорт   | 1 020,2         | 1 357,0         | 2 240,3         | 2 019,1         |
| импорт  | 3 446,8         | 5 188,1         | 9 172,1         | 11 509,3        |
| <i>анын ичинде Рэкспорт</i>   | 67,7            | 113,8           | 154,7           | 150,7           |
| <b>Чет өлкөдө товарларды кайра сатуунун алкагында товарлардын таза экспорту</b>   | <b>—</b>        | <b>—</b>        | <b>—</b>        | <b>—</b>        |
| <b>Монетардык эмес алтын</b>  | <b>987,0</b>    | <b>1 413,0</b>  | <b>13,1</b>     | <b>1 284,3</b>  |
| экспорт   | 987,0           | 1 413,0         | 13,1            | 1 284,3         |
| импорт  | —               | —               | —               | —               |
| <b>Кызмат көрсөтүүлөр</b>   | <b>-175,9</b>   | <b>-218,0</b>   | <b>-108,5</b>   | <b>-651,2</b>   |
| экспорт   | 428,2           | 521,8           | 1 374,8         | 2 137,0         |
| импорт  | 604,1           | 739,8           | 1 483,3         | 2 788,3         |
| <b>Башка тараптарга таандык материалдык ресурстарды иштеп чыгуу боюнча кызмат көрсөтүүлөр</b>   | <b>—</b>        | <b>—</b>        | <b>—</b>        | <b>—</b>        |
| экспорт   | —               | —               | —               | —               |
| импорт  | —               | —               | —               | —               |
| <i>Кыргыз Республикасында кайра иштетүү үчүн товарлар (кайра иштетүүдөн кийин кайтарылган товарлар - экспорт, кайра иштетүү үчүн алынган товарлар - импорт)</i> | 0,4             | 0,4             | -0,3            | -1,8            |
| экспорт   | 0,6             | 1,6             | 2,2             | 4,5             |
| импорт  | 0,2             | 1,2             | 2,4             | 6,3             |
| <i>Чет өлкөдө кайра иштетүү үчүн товарлар (кайра иштетүүгө жөнөтүлгөн товарлар - экспорт, кайра иштетүүдөн кийин кайтарылган товарлар - импорт)</i>             | -0,6            | -2,0            | -0,6            | 0,1             |
| экспорт   | 8,0             | 7,3             | 2,2             | 1,1             |
| импорт  | 8,6             | 9,2             | 2,8             | 1,0             |
| <b>Башка категорияларда камтылбаган, оңдоо жана техникалык тейлөө боюнча кызмат көрсөтүүлөр</b>   | <b>—</b>        | <b>—</b>        | <b>—</b>        | <b>—</b>        |
| экспорт   | —               | —               | —               | —               |
| импорт  | —               | —               | —               | —               |
| <b>Транспорттук кызмат көрсөтүүлөр</b>  | <b>-199,6</b>   | <b>-293,4</b>   | <b>-547,4</b>   | <b>-824,6</b>   |
| экспорт   | 153,1           | 203,7           | 364,8           | 388,5           |
| импорт  | 352,7           | 497,1           | 912,3           | 1 213,1         |
| <i>Жүргүнчүлөрдү ташуу үчүн</i>   | <i>-52,7</i>    | <i>-89,4</i>    | <i>-170,6</i>   | <i>-234,5</i>   |
| экспорт   | 43,8            | 51,5            | 71,3            | 64,7            |
| импорт  | 96,5            | 141,0           | 241,9           | 299,2           |
| <i>Жүк ташуу үчүн</i>   | <i>-55,8</i>    | <i>-92,1</i>    | <i>-160,6</i>   | <i>-251,9</i>   |
| экспорт   | 65,0            | 84,3            | 176,3           | 162,9           |
| импорт  | 120,8           | 176,5           | 336,9           | 414,9           |
| <i>Жана башка</i>   | <i>-91,6</i>    | <i>-114,0</i>   | <i>-216,0</i>   | <i>-337,7</i>   |
| экспорт   | 43,3            | 65,0            | 116,6           | 160,7           |
| импорт  | 134,9           | 179,0           | 332,7           | 498,4           |
| <b>Аба транспорту</b>   | <b>23,5</b>     | <b>46,3</b>     | <b>46,5</b>     | <b>-38,2</b>    |
| экспорт   | 57,1            | 102,6           | 162,9           | 115,1           |
| импорт  | 33,6            | 56,3            | 116,5           | 153,2           |
| <i>Жүргүнчүлөрдү ташуу үчүн</i>   | <i>—</i>        | <i>1,4</i>      | <i>-7,6</i>     | <i>-31,1</i>    |
| экспорт   | 12,2            | 21,8            | 34,7            | 24,5            |
| импорт  | 12,2            | 20,4            | 42,3            | 55,7            |
| <i>Жүк ташуу үчүн</i>   | <i>19,8</i>     | <i>35,7</i>     | <i>55,0</i>     | <i>34,1</i>     |
| экспорт   | 22,0            | 39,5            | 62,7            | 44,3            |
| импорт  | 2,2             | 3,7             | 7,7             | 10,2            |
| <i>Жана башка</i>   | <i>3,8</i>      | <i>9,1</i>      | <i>-0,9</i>     | <i>-41,1</i>    |
| экспорт   | 23,0            | 41,2            | 65,5            | 46,3            |
| импорт  | 19,2            | 32,1            | 66,4            | 87,4            |
| <b>Темир жол транспорту</b>   | <b>-199,1</b>   | <b>-305,4</b>   | <b>-522,1</b>   | <b>-642,9</b>   |
| экспорт   | 41,6            | 39,1            | 48,1            | 52,9            |
| импорт  | 240,7           | 344,4           | 570,2           | 695,8           |
| <i>Жүргүнчүлөрдү ташуу үчүн</i>   | <i>-52,6</i>    | <i>-90,9</i>    | <i>-163,0</i>   | <i>-203,3</i>   |
| экспорт   | 31,6            | 29,7            | 36,6            | 40,2            |
| импорт  | 84,2            | 120,6           | 199,6           | 243,5           |
| <i>Жүк ташуу үчүн</i>   | <i>-67,6</i>    | <i>-99,0</i>    | <i>-165,8</i>   | <i>-202,9</i>   |
| экспорт   | 4,6             | 4,3             | 5,3             | 5,8             |
| импорт  | 72,2            | 103,3           | 171,1           | 208,7           |
| <i>Жана башка</i>   | <i>-78,8</i>    | <i>-115,5</i>   | <i>-193,3</i>   | <i>-236,6</i>   |
| экспорт   | 5,4             | 5,1             | 6,3             | 6,9             |
| импорт  | 84,2            | 120,6           | 199,6           | 243,5           |

<sup>1</sup> Төлөм теңдемин түзүү методологиясына ылайык Улуттук банктын кошумча баа берүүлөрүн эске алуу менен.

| 2023     |          |          |          | 2024     |   |
|----------|----------|----------|----------|----------|---|
| I        | II       | III      | IV       | I        |   |
| -1 458,6 | -1 830,8 | -2 103,8 | -1 343,1 | -2 237,7 | <b>Күндөлүк операциялар эсеби</b>   |
| 1 625,2  | 2 036,2  | 2 051,5  | 2 708,0  | 1 926,8  | Товарлар жана кызмат көрсөтүүлөр экспорту, төлөнгөн баштапкы жана экинчилик кирешелер   |
| 3 083,8  | 3 867,0  | 4 155,3  | 4 051,0  | 4 164,5  | Товарлардын жана кызмат көрсөтүүлөрдүн импорту, төлөнгөн баштапкы жана экинчилик кирешелер  |
| -1 830,7 | -2 296,4 | -2 488,5 | -2 241,4 | -2 675,1 | <b>Товарлар жана кызмат көрсөтүүлөр</b>   |
| 955,5    | 1 252,3  | 1 386,3  | 1 846,5  | 1 167,1  | экспорт   |
| 2 786,2  | 3 548,7  | 3 874,7  | 4 087,9  | 3 842,2  | импорт  |
| -1 803,0 | -2 091,1 | -2 279,9 | -2 031,8 | -2 493,4 | <b>Товарлар<sup>1</sup></b>   |
| 451,7    | 857,7    | 806,9    | 1 187,2  | 509,0    | экспорт   |
| 2 254,7  | 2 948,8  | 3 086,8  | 3 219,0  | 3 002,4  | импорт  |
| -1 853,3 | -2 343,6 | -2 596,8 | -2 696,4 | -2 633,1 | <b>Төлөм теңдеми методологиясы боюнча товарлардын экспорту/импорту</b>  |
| 401,4    | 605,2    | 490,0    | 522,6    | 369,3    | экспорт   |
| 2 254,7  | 2 948,8  | 3 086,8  | 3 219,0  | 3 002,4  | импорт  |
| 24,2     | 55,4     | 43,4     | 27,8     | 32,3     | <i>анын ичинде Рэкспорт</i>   |
| —        | —        | —        | —        | —        | <b>Чет өлкөдө товарларды кайра сатуунун алкагында товарлардын таза экспорту</b>   |
| 50,3     | 252,5    | 316,9    | 664,6    | 139,7    | <b>Монетардык эмес алтын</b>  |
| 50,3     | 252,5    | 316,9    | 664,6    | 139,7    | экспорт   |
| —        | —        | —        | —        | —        | импорт  |
| -27,8    | -205,3   | -208,6   | -209,6   | -181,7   | <b>Кызмат көрсөтүүлөр</b>   |
| 503,8    | 394,6    | 579,4    | 659,3    | 658,1    | экспорт   |
| 531,5    | 599,8    | 788,0    | 868,9    | 839,8    | импорт  |
| —        | —        | —        | —        | —        | <b>Башка тараптарга таандык материалдык ресурстарды иштеп чыгуу боюнча кызмат көрсөтүүлөр</b>   |
| —        | —        | —        | —        | —        | экспорт   |
| —        | —        | —        | —        | —        | импорт  |
| 0,8      | 0,3      | 0,33     | -3,3     | 0,3      | <i>Кыргыз Республикасында кайра иштетүү үчүн товарлар (кайра иштетүүдөн кийин кайтарылган товарлар - экспорт, кайра иштетүү үчүн алынган товарлар - импорт)</i> |
| 1,1      | 1,0      | 0,8      | 1,5      | 1,0      | экспорт   |
| 0,4      | 0,7      | 0,5      | 4,8      | 0,7      | импорт  |
| -0,1     | -0,1     | -0,11    | 0,4      | 0,8      | <i>Чет өлкөдө кайра иштетүү үчүн товарлар (кайра иштетүүгө жөнөтүлгөн товарлар - экспорт, кайра иштетүүдөн кийин кайтарылган товарлар - импорт)</i>             |
| 0,1      | 0,2      | 0,2      | 0,5      | 0,9      | экспорт   |
| 0,2      | 0,4      | 0,3      | 0,2      | 0,2      | импорт  |
| —        | —        | —        | —        | —        | <b>Башка категорияларда камтылбаган, оңдоо жана техникалык тейлөө боюнча кызмат көрсөтүүлөр</b>   |
| —        | —        | —        | —        | —        | экспорт   |
| —        | —        | —        | —        | —        | импорт  |
| -129,0   | -209,5   | -249,0   | -237,2   | -230,4   | <b>Транспорттук кызмат көрсөтүүлөр</b>  |
| 111,9    | 95,1     | 84,3     | 97,2     | 102,9    | экспорт   |
| 240,9    | 304,7    | 333,3    | 334,3    | 333,3    | импорт  |
| -39,1    | -60,3    | -68,0    | -67,1    | -60,9    | <i>Жүргүнчүлөрдү ташуу үчүн</i>   |
| 18,9     | 16,2     | 15,8     | 13,8     | 18,2     | экспорт   |
| 58,0     | 76,5     | 83,7     | 80,9     | 79,1     | импорт  |
| -42,2    | -61,6    | -71,4    | -76,7    | -62,9    | <i>Жүк ташуу үчүн</i>   |
| 41,8     | 37,5     | 41,3     | 42,4     | 51,3     | экспорт   |
| 84,0     | 99,1     | 112,7    | 119,1    | 114,2    | импорт  |
| -47,5    | -87,4    | -109,4   | -93,3    | -106,5   | <i>Жана башка</i>   |
| 51,1     | 41,4     | 27,3     | 41,0     | 33,3     | экспорт   |
| 98,7     | 128,7    | 136,7    | 134,3    | 139,8    | импорт  |
| 7,9      | -18,9    | -21,5    | -5,7     | -4,3     | <b>Аба транспорту</b>   |
| 37,0     | 20,9     | 26,9     | 30,2     | 31,4     | экспорт   |
| 29,1     | 39,8     | 48,4     | 35,9     | 35,7     | импорт  |
| -2,7     | -10,0    | -11,9    | -6,6     | -6,3     | <i>Жүргүнчүлөрдү ташуу үчүн</i>   |
| 7,9      | 4,5      | 5,7      | 6,4      | 6,7      | экспорт   |
| 10,6     | 14,5     | 17,6     | 13,0     | 13,0     | импорт  |
| 12,3     | 5,4      | 7,1      | 9,2      | 9,7      | <i>Жүк ташуу үчүн</i>   |
| 14,3     | 8,1      | 10,4     | 11,6     | 12,1     | экспорт   |
| 1,9      | 2,6      | 3,2      | 2,4      | 2,4      | импорт  |
| -1,7     | -14,3    | -16,8    | -8,3     | -7,7     | <i>Жана башка</i>   |
| 14,9     | 8,4      | 10,8     | 12,1     | 12,6     | экспорт   |
| 16,6     | 22,7     | 27,6     | 20,5     | 20,3     | импорт  |
| -121,0   | -161,8   | -175,8   | -184,3   | -173,9   | <b>Темир жол транспорту</b>   |
| 14,5     | 15,5     | 13,2     | 9,7      | 15,2     | экспорт   |
| 135,5    | 177,3    | 188,9    | 194,0    | 189,1    | импорт  |
| -36,4    | -50,3    | -56,1    | -60,5    | -54,7    | <i>Жүргүнчүлөрдү ташуу үчүн</i>   |
| 11,1     | 11,8     | 10,0     | 7,4      | 11,5     | экспорт   |
| 47,4     | 62,1     | 66,1     | 67,9     | 66,2     | импорт  |
| -39,1    | -51,5    | -55,2    | -57,1    | -55,1    | <i>Жүк ташуу үчүн</i>   |
| 1,6      | 1,7      | 1,5      | 1,1      | 1,7      | экспорт   |
| 40,7     | 53,2     | 56,7     | 58,2     | 56,7     | импорт  |
| -45,5    | -60,0    | -64,4    | -66,6    | -64,2    | <i>Жана башка</i>   |
| 1,9      | 2,0      | 1,7      | 1,3      | 2,0      | экспорт   |
| 47,4     | 62,1     | 66,1     | 67,9     | 66,2     | импорт  |

I.1-таблица Кыргыз Республикасынын төлөм теңдеми (нейтралдуу берүүдө) (уландысы)

|   | 2020  | 2021  | 2022  | 2023    |
|---|-------|-------|-------|---------|
| <b>Автоунаа транспорту</b>  | -14,6 | -33,5 | -52,6 | -85,0   |
| экспорт   | 31,7  | 35,9  | 105,5 | 110,9   |
| импорт  | 46,3  | 69,4  | 158,1 | 195,9   |
| <i>Жүргүнчүлөрдү ташуу үчүн</i>   | —     | —     | —     | —       |
| экспорт   | —     | —     | —     | —       |
| импорт  | —     | —     | —     | —       |
| <i>Жүк ташуу үчүн</i>   | -14,6 | -33,5 | -52,6 | -85,0   |
| экспорт   | 31,7  | 35,9  | 105,5 | 110,9   |
| импорт  | 46,3  | 69,4  | 158,1 | 195,9   |
| <i>Жана башка</i>   | —     | —     | —     | —       |
| экспорт   | —     | —     | —     | —       |
| импорт  | —     | —     | —     | —       |
| <b>Транспорттун башка түрлөрү</b>   | -9,4  | -0,8  | -19,2 | -58,5   |
| экспорт   | 22,7  | 26,2  | 48,3  | 109,6   |
| импорт  | 32,1  | 27,0  | 67,5  | 168,1   |
| <i>Жүргүнчүлөрдү ташуу үчүн</i>   | —     | —     | —     | —       |
| экспорт   | —     | —     | —     | —       |
| импорт  | —     | —     | —     | —       |
| <i>Жүк ташуу үчүн</i>   | 6,7   | 4,7   | 2,8   | 1,9     |
| экспорт   | 6,7   | 4,7   | 2,8   | 1,9     |
| импорт  | —     | —     | —     | —       |
| <i>Жана башка</i>   | -16,5 | -7,6  | -21,8 | -59,9   |
| экспорт   | 14,9  | 18,7  | 44,9  | 107,6   |
| импорт  | 31,4  | 26,3  | 66,7  | 167,5   |
| <b>Почта жана курьердик байланыш кызмат көрсөтүүлөрү</b>  | 0,4   | 2,1   | -0,3  | -0,5    |
| экспорт   | 1,1   | 2,8   | 0,6   | 0,1     |
| импорт  | 0,6   | 0,7   | 0,9   | 0,6     |
| <b>Кыдыруулар</b>   | 62,5  | 134,1 | 537,7 | 492,3   |
| экспорт   | 151,3 | 206,8 | 755,7 | 1 024,1 |
| импорт  | 88,8  | 72,8  | 217,9 | 531,8   |
| <b>Ишкердик</b>   | 18,0  | 50,4  | 209,4 | 158,5   |
| экспорт   | 65,1  | 88,9  | 324,9 | 440,4   |
| импорт  | 47,1  | 38,6  | 115,5 | 281,9   |
| <b>Жеке</b>   | 44,5  | 83,7  | 328,3 | 333,8   |
| экспорт   | 86,2  | 117,9 | 430,7 | 583,8   |
| импорт  | 41,8  | 34,2  | 102,4 | 250,0   |
| <b>Курулуш</b>  | 0,6   | 12,8  | 14,8  | 16,5    |
| экспорт   | 14,2  | 19,4  | 21,6  | 20,4    |
| импорт  | 13,7  | 6,6   | 6,8   | 4,0     |
| <b>Чет өлкөдөгү курулуш</b>   | 14,2  | 19,4  | 21,6  | 20,4    |
| экспорт   | 14,2  | 19,4  | 21,6  | 20,4    |
| импорт  | —     | —     | —     | —       |
| <b>Кыргыз Республикасындагы курулуш</b>   | -13,7 | -6,6  | -6,8  | -4,0    |
| экспорт   | —     | —     | —     | —       |
| импорт  | 13,7  | 6,6   | 6,8   | 4,0     |
| <b>Камсыздандыруу жана пенсиялык камсыздоо жагында кызмат көрсөтүүлөрү</b>                            | -6,7  | -6,3  | -0,9  | -0,2    |
| экспорт   | 0,2   | 0,5   | 2,2   | 3,9     |
| импорт  | 6,9   | 6,9   | 3,1   | 4,2     |
| <b>Финансылык кызмат көрсөтүүлөрү</b>   | 3,9   | -1,0  | -21,5 | -34,5   |
| экспорт   | 14,7  | 14,2  | 20,8  | 115,6   |
| импорт  | 10,9  | 15,2  | 42,3  | 150,1   |
| <b>Интеллектуалдык менчикти пайдалануу үчүн төлөм</b>   | -4,3  | -4,6  | -5,1  | -32,8   |
| экспорт   | 1,4   | 1,9   | 3,2   | 4,4     |
| импорт  | 5,7   | 6,6   | 8,3   | 37,2    |
| <b>Телекоммуникациялык, компьютердик жана маалыматтык кызмат көрсөтүүлөрү</b>                         | -7,2  | -7,0  | -8,7  | 11,8    |
| экспорт   | 13,8  | 13,5  | 37,9  | 84,9    |
| импорт  | 20,9  | 20,6  | 46,6  | 73,1    |
| <b>Башка ишкердик кызмат көрсөтүүлөрү</b>   | 1,8   | -2,0  | 8,7   | -20,1   |
| экспорт   | 47,7  | 36,0  | 73,8  | 104,1   |
| импорт  | 45,9  | 38,0  | 65,1  | 124,2   |
| <b>Жеке адамдарга кызмат көрсөтүүлөрү жана маданият жана эс алуу чөйрөсүндөгү кызмат көрсөтүүлөрү</b> | -12,4 | -37,0 | -70,5 | -235,6  |
| экспорт   | 30,3  | 22,7  | 91,2  | 387,2   |
| импорт  | 42,7  | 59,7  | 161,7 | 622,8   |
| <b>Башка категорияда камтылбаган мамлекеттик товарлар жана кызмат көрсөтүүлөрү</b>                    | -14,3 | -13,5 | -15,6 | -24,0   |
| экспорт   | 1,5   | 2,9   | 3,6   | 3,9     |
| импорт  | 15,8  | 16,4  | 19,2  | 27,8    |

| 2023  |       |        |       | 2024  |  |   |
|-------|-------|--------|-------|-------|--|---|
| I     | II    | III    | IV    | I     |  |   |
| -15,9 | -15,9 | -24,3  | -28,8 | -18,3 |  | <b>Автоунаа транспорту</b>  |
| 25,4  | 27,4  | 28,5   | 29,7  | 36,8  |  | экспорт   |
| 41,4  | 43,3  | 52,8   | 58,5  | 55,1  |  | импорт  |
| —     | —     | —      | —     | —     |  | <i>Жүргүнчүлөрдү ташуу үчүн</i>   |
| —     | —     | —      | —     | —     |  | экспорт   |
| —     | —     | —      | —     | —     |  | импорт  |
| -15,9 | -15,9 | -24,3  | -28,8 | -18,3 |  | <i>Жүк ташуу үчүн</i>   |
| 25,4  | 27,4  | 28,5   | 29,7  | 36,8  |  | экспорт   |
| 41,4  | 43,3  | 52,8   | 58,5  | 55,1  |  | импорт  |
| —     | —     | —      | —     | —     |  | <i>Жана башка</i>   |
| —     | —     | —      | —     | —     |  | экспорт   |
| —     | —     | —      | —     | —     |  | импорт  |
| 0,0   | -12,9 | -27,3  | -18,4 | -33,9 |  | <b>Транспорттун башка түрлөрү</b>   |
| 34,9  | 31,4  | 15,8   | 27,6  | 19,5  |  | экспорт   |
| 34,8  | 44,2  | 43,1   | 46,0  | 53,4  |  | импорт  |
| 0,0   | 0,0   | —      | -0,0  | —     |  | <i>Жүргүнчүлөрдү ташуу үчүн</i>   |
| —     | -0,0  | —      | -0,0  | —     |  | экспорт   |
| -0,0  | -0,0  | —      | —     | —     |  | импорт  |
| 0,5   | 0,4   | 1,0    | —     | 0,7   |  | <i>Жүк ташуу үчүн</i>   |
| 0,5   | 0,4   | 1,0    | —     | 0,7   |  | экспорт   |
| —     | —     | —      | —     | —     |  | импорт  |
| -0,3  | -13,0 | -28,2  | -18,4 | -34,5 |  | <i>Жана башка</i>   |
| 34,3  | 30,9  | 14,7   | 27,6  | 18,8  |  | экспорт   |
| 34,6  | 44,0  | 43,0   | 45,9  | 53,3  |  | импорт  |
| -0,2  | -0,2  | -0,1   | -0,0  | -0,1  |  | <b>Почта жана курьердик байланыш кызмат көрсөтүүлөрү</b>  |
| 0,0   | 0,0   | 0,0    | —     | 0,0   |  | экспорт   |
| 0,2   | 0,3   | 0,1    | 0,0   | 0,2   |  | импорт  |
| 154,3 | 66,7  | 186,8  | 84,6  | 80,3  |  | <b>Кыдыруулар</b>   |
| 304,5 | 187,3 | 340,6  | 191,8 | 233,5 |  | экспорт   |
| 150,2 | 120,6 | 153,8  | 107,2 | 153,2 |  | импорт  |
| 51,3  | 16,6  | 64,9   | 25,6  | 19,2  |  | <b>Ишкердик</b>   |
| 130,9 | 80,5  | 146,5  | 82,5  | 100,4 |  | экспорт   |
| 79,6  | 63,9  | 81,5   | 56,8  | 81,2  |  | импорт  |
| 102,9 | 50,1  | 121,8  | 58,9  | 61,1  |  | <b>Жеке</b>   |
| 173,6 | 106,7 | 194,1  | 109,3 | 133,1 |  | экспорт   |
| 70,6  | 56,7  | 72,3   | 50,4  | 72,0  |  | импорт  |
| 2,6   | 1,7   | 2,4    | 9,7   | 2,8   |  | <b>Курулуш</b>  |
| 3,1   | 2,5   | 3,5    | 11,4  | 9,6   |  | экспорт   |
| 0,4   | 0,8   | 1,1    | 1,6   | 6,8   |  | импорт  |
| 3,1   | 2,5   | 3,5    | 11,4  | 9,6   |  | <b>Чет өлкөдөгү курулуш</b>   |
| 3,1   | 2,5   | 3,5    | 11,4  | 9,6   |  | экспорт   |
| —     | —     | —      | —     | —     |  | импорт  |
| -0,4  | -0,8  | -1,1   | -1,6  | -6,8  |  | <b>Кыргыз Республикасындагы курулуш</b>   |
| —     | —     | —      | —     | —     |  | экспорт   |
| 0,4   | 0,8   | 1,1    | 1,6   | 6,8   |  | импорт  |
| -0,1  | -0,0  | 0,2    | -0,3  | -0,7  |  | <b>Камсыздандыруу жана пенсиялык камсыздоо жагында кызмат көрсөтүүлөрү</b>                            |
| 0,6   | 1,0   | 1,3    | 1,0   | 1,1   |  | экспорт   |
| 0,7   | 1,0   | 1,2    | 1,3   | 1,8   |  | импорт  |
| -11,4 | -13,2 | 1,1    | -11,0 | -38,0 |  | <b>Финансылык кызмат көрсөтүүлөрү</b>   |
| 4,2   | 15,3  | 29,9   | 66,2  | 56,2  |  | экспорт   |
| 15,6  | 28,5  | 28,8   | 77,2  | 94,2  |  | импорт  |
| -1,1  | -2,3  | -15,8  | -13,6 | -14,7 |  | <b>Интеллектуалдык менчикти пайдалануу үчүн төлөм</b>   |
| 0,9   | 0,8   | 1,4    | 1,3   | 1,9   |  | экспорт   |
| 2,0   | 3,1   | 17,2   | 14,9  | 16,7  |  | импорт  |
| 7,6   | 2,5   | -5,2   | 6,9   | 32,7  |  | <b>Телекоммуникациялык, компьютердик жана маалыматтык кызмат көрсөтүүлөрү</b>                         |
| 25,2  | 20,0  | 17,3   | 22,4  | 48,4  |  | экспорт   |
| 17,6  | 17,5  | 22,5   | 15,5  | 15,7  |  | импорт  |
| 3,1   | -11,1 | -6,2   | -5,9  | -11,6 |  | <b>Башка ишкердик кызмат көрсөтүүлөрү</b>   |
| 26,2  | 20,6  | 22,7   | 34,5  | 33,3  |  | экспорт   |
| 23,1  | 31,7  | 28,9   | 40,5  | 44,9  |  | импорт  |
| -49,5 | -36,5 | -117,6 | -32,0 | 2,9   |  | <b>Жеке адамдарга кызмат көрсөтүүлөрү жана маданият жана эс алуу чөйрөсүндөгү кызмат көрсөтүүлөрү</b> |
| 26,3  | 51,0  | 77,6   | 232,3 | 171,2 |  | экспорт   |
| 75,8  | 87,5  | 195,2  | 264,3 | 168,3 |  | импорт  |
| -4,3  | -3,5  | -5,2   | -10,9 | -5,0  |  | <b>Башка категорияда камтылбаган мамлекеттик товарлар жана кызмат көрсөтүүлөрү</b>                    |
| 0,9   | 1,0   | 0,7    | 1,2   | 0,1   |  | экспорт   |
| 5,2   | 4,5   | 6,0    | 12,1  | 5,1   |  | импорт  |

I.1-таблица. Кыргыз Республикасынын төлөм теңдеми (нейтралдуу берүүдө) (уландысы)

|   | 2020           | 2021           | 2022           | 2023           |
|---|----------------|----------------|----------------|----------------|
| <b>Баштапкы кирешелер<sup>2</sup></b>   | <b>-256,4</b>  | <b>-622,3</b>  | <b>-270,4</b>  | <b>-189,7</b>  |
| Алууга  | 20,6           | 9,8            | 29,4           | 85,5           |
| Төлөөгө   | 277,0          | 632,0          | 299,8          | 275,3          |
| <b>Эмгекке төлөө</b>  | -11,1          | -6,2           | -9,2           | -2,5           |
| Алууга  | —              | —              | —              | —              |
| Төлөөгө   | 11,1           | 6,2            | 9,2            | 2,5            |
| <b>Инвестициялык кирешелер</b>  | <b>-245,4</b>  | <b>-616,0</b>  | <b>-261,2</b>  | <b>-187,2</b>  |
| Алууга  | 20,6           | 9,8            | 29,4           | 85,5           |
| Төлөөгө   | 266,0          | 625,8          | 290,5          | 272,7          |
| <b>Тике инвестициялар</b>   | <b>-146,7</b>  | <b>-501,8</b>  | <b>-143,6</b>  | <b>-149,1</b>  |
| Алууга  | —              | —              | —              | —              |
| Төлөөгө   | 146,7          | 501,8          | 143,6          | 149,1          |
| <b>Капиталда катышуу инструменттеринен жана инвестициялык фондунун пайларынан/ акцияларынан кирешелер</b>                                     | <b>-139,4</b>  | <b>-451,9</b>  | <b>-138,3</b>  | <b>-145,1</b>  |
| Алууга  | —              | —              | —              | —              |
| Төлөөгө   | 139,4          | 451,9          | 138,3          | 145,1          |
| <b>Квазикорпорациялардын дивидендери жана кирешелеринен алып салуулар</b>   | <b>-261,0</b>  | <b>-420,1</b>  | <b>-103,2</b>  | <b>-48,1</b>   |
| Алууга  | —              | —              | —              | —              |
| Төлөөгө   | 261,0          | 420,1          | 103,2          | 48,1           |
| <b>Тике инвестициялоо ишканасындагы тике инвестордун инвестициялары</b>   | <b>-261,0</b>  | <b>-420,1</b>  | <b>-103,2</b>  | <b>-48,1</b>   |
| Алууга  | —              | —              | —              | —              |
| Төлөөгө   | 261,0          | 420,1          | 103,2          | 48,1           |
| <b>Кайра инвестицияланган кирешелер</b>   | <b>121,7</b>   | <b>-31,9</b>   | <b>-35,2</b>   | <b>-97,0</b>   |
| Алууга  | —              | —              | —              | —              |
| Төлөөгө   | -121,7         | 31,9           | 35,2           | 97,0           |
| <b>Пайыздар</b>   | <b>-7,4</b>    | <b>-49,9</b>   | <b>-5,3</b>    | <b>-4,1</b>    |
| Алууга  | —              | —              | —              | —              |
| Төлөөгө   | 7,4            | 49,9           | 5,3            | 4,1            |
| <b>Портфельдик инвестициялар</b>  | <b>—</b>       | <b>—</b>       | <b>—</b>       | <b>—</b>       |
| Алууга  | —              | —              | —              | —              |
| Төлөөгө   | —              | —              | —              | —              |
| <b>Башка инвестициялар</b>  | <b>-98,6</b>   | <b>-114,2</b>  | <b>-117,6</b>  | <b>-38,1</b>   |
| Алууга  | 20,6           | 9,8            | 29,4           | 85,5           |
| Төлөөгө   | 119,2          | 123,9          | 146,9          | 123,6          |
| <b>Пайыздар</b>   | <b>-98,6</b>   | <b>-114,2</b>  | <b>-117,6</b>  | <b>-38,1</b>   |
| Алууга  | 20,6           | 9,8            | 29,4           | 85,5           |
| Төлөөгө   | 119,2          | 123,9          | 146,9          | 123,6          |
| <b>Камсыздандыруу жана пенсиялык полистердин жана стандарттык кепилдиктердин ээлеринин эсептерине тиешелүү болгон инвестициялык кирешелер</b> | <b>—</b>       | <b>—</b>       | <b>—</b>       | <b>—</b>       |
| Алууга  | —              | —              | —              | —              |
| Төлөөгө   | —              | —              | —              | —              |
| <b>Резервдик активдер</b>   | <b>—</b>       | <b>—</b>       | <b>—</b>       | <b>—</b>       |
| Алууга  | —              | —              | —              | —              |
| Төлөөгө   | —              | —              | —              | —              |
| <b>Экинчилик кирешелер</b>  | <b>2 246,1</b> | <b>2 520,6</b> | <b>2 154,9</b> | <b>2 310,5</b> |
| Алууга  | 2 744,7        | 3 104,8        | 3 382,4        | 2 894,9        |
| Төлөөгө   | 498,6          | 584,2          | 1 227,5        | 584,4          |
| <b>Мамлекеттик башкаруу сектору</b>   | <b>80,4</b>    | <b>56,0</b>    | <b>81,8</b>    | <b>4,9</b>     |
| Алууга  | 83,8           | 61,8           | 89,5           | 13,5           |
| Төлөөгө   | 3,5            | 5,8            | 7,8            | 8,7            |
| <b>Финансылык уюмдар, финансылык эмес ишканалар, үй чарбалары жана коммерциялык эмес үй чарба уюмдары</b>                                     | <b>2 165,8</b> | <b>2 464,6</b> | <b>2 073,2</b> | <b>2 305,7</b> |
| Алууга  | 2 660,8        | 3 043,1        | 3 292,9        | 2 881,4        |
| Төлөөгө   | 495,1          | 578,5          | 1 219,7        | 575,7          |
| <b>Жеке трансферттер (резидент үй чарбалары менен резидент эмес үй чарбаларынын ортосундагы күндөлүк трансферттер)</b>                        | <b>2 136,1</b> | <b>2 433,6</b> | <b>2 047,4</b> | <b>2 293,0</b> |
| Алууга  | 2 630,6        | 3 011,8        | 3 266,6        | 2 863,0        |
| Төлөөгө   | 494,5          | 578,3          | 1 219,2        | 570,0          |
| <i>Анын ичинде иштеп жаткандардын акчалай которуулары</i>   | <i>2 136,1</i> | <i>2 433,6</i> | <i>2 047,4</i> | <i>2 293,0</i> |
| Алууга  | 2 630,6        | 3 011,8        | 3 266,6        | 2 863,0        |
| Төлөөгө   | 494,5          | 578,3          | 1 219,2        | 570,0          |
| <b>Башка күндөлүк трансферттер</b>  | <b>29,7</b>    | <b>31,0</b>    | <b>25,8</b>    | <b>12,7</b>    |
| Алууга  | 30,2           | 31,2           | 26,3           | 18,4           |
| Төлөөгө   | 0,6            | 0,2            | 0,5            | 5,7            |

<sup>2</sup> Улуттук банктын кошумча баа берүүдөрүн эске алуу менен УСКнын маалыматтары боюнча.



| 2023         |              |              |              | 2024         |   |
|--------------|--------------|--------------|--------------|--------------|---|
| I            | II           | III          | IV           | I            |   |
| -115,2       | -169,4       | -127,4       | 222,2        | -151,0       | <b>Баштапкы кирешелер<sup>2</sup></b>   |
| 20,0         | 19,1         | 25,8         | 20,6         | 28,3         | Алууга  |
| 135,2        | 188,5        | 153,2        | -201,6       | 179,3        | Төлөөгө   |
| -0,6         | -0,5         | -0,5         | -0,8         | -0,7         | <b>Эмгекке төлөө</b>  |
| —            | —            | —            | —            | —            | Алууга  |
| 0,6          | 0,5          | 0,5          | 0,8          | 0,7          | Төлөөгө   |
| -114,6       | -168,9       | -126,9       | 223,0        | -150,4       | <b>Инвестициялык кирешелер</b>  |
| 20,0         | 19,1         | 25,8         | 20,6         | 28,3         | Алууга  |
| 134,6        | 187,9        | 152,6        | -202,4       | 178,6        | Төлөөгө   |
| -102,1       | -166,8       | -111,2       | 231,0        | -126,6       | <b>Тике инвестициялар</b>   |
| —            | —            | —            | —            | —            | Алууга  |
| 102,1        | 166,8        | 111,2        | -231,0       | 126,6        | Төлөөгө   |
| -101,2       | -165,6       | -110,4       | 232,0        | -125,7       | <b>Капиталда катышуу инструменттеринен жана инвестициялык фондунун пайларынан/ акцияларынан кирешелер</b>                                     |
| —            | —            | —            | —            | —            | Алууга  |
| 101,2        | 165,6        | 110,4        | -232,0       | 125,7        | Төлөөгө   |
| -21,3        | -6,3         | -10,5        | -9,9         | -11,3        | <b>Квазикорпорациялардын дивиденддери жана кирешелеринен алып салуулар</b>  |
| —            | —            | —            | —            | —            | Алууга  |
| 21,3         | 6,3          | 10,5         | 9,9          | 11,3         | Төлөөгө   |
| -21,3        | -6,3         | -10,5        | -9,9         | -11,3        | <b>Тике инвестициялоо ишканасындагы тике инвестордун инвестициялары</b>   |
| —            | —            | —            | —            | —            | Алууга  |
| 21,3         | 6,3          | 10,5         | 9,9          | 11,3         | Төлөөгө   |
| -79,8        | -159,2       | -99,9        | 241,9        | -114,4       | <b>Кайра инвестицияланган кирешелер</b>   |
| —            | —            | —            | —            | —            | Алууга  |
| 79,8         | 159,2        | 99,9         | -241,9       | 114,4        | Төлөөгө   |
| -0,9         | -1,3         | -0,8         | -1,0         | -0,9         | <b>Пайыздар</b>   |
| —            | —            | —            | —            | —            | Алууга  |
| 0,9          | 1,3          | 0,8          | 1,0          | 0,9          | Төлөөгө   |
| —            | —            | —            | —            | —            | <b>Портфельдик инвестициялар</b>  |
| —            | —            | —            | —            | —            | Алууга  |
| —            | —            | —            | —            | —            | Төлөөгө   |
| -12,5        | -2,0         | -15,6        | -8,0         | -23,8        | <b>Башка инвестициялар</b>  |
| 20,0         | 19,1         | 25,8         | 20,6         | 28,3         | Алууга  |
| 32,5         | 21,1         | 41,4         | 28,6         | 52,0         | Төлөөгө   |
| -12,5        | -2,0         | -15,6        | -8,0         | -23,8        | <b>Пайыздар</b>   |
| 20,0         | 19,1         | 25,8         | 20,6         | 28,3         | Алууга  |
| 32,5         | 21,1         | 41,4         | 28,6         | 52,0         | Төлөөгө   |
| —            | —            | —            | —            | —            | <b>Камсыздандыруу жана пенсиялык полистердин жана стандарттык кепилдиктердин ээлеринин эсептерине тиешелүү болгон инвестициялык кирешелер</b> |
| —            | —            | —            | —            | —            | Алууга  |
| —            | —            | —            | —            | —            | Төлөөгө   |
| —            | —            | —            | —            | —            | <b>Резервдик активдер</b>   |
| —            | —            | —            | —            | —            | Алууга  |
| —            | —            | —            | —            | —            | Төлөөгө   |
| <b>487,3</b> | <b>635,0</b> | <b>512,1</b> | <b>676,1</b> | <b>588,4</b> | <b>Экинчилик кирешелер</b>  |
| 649,7        | 764,8        | 639,5        | 840,9        | 731,4        | Алууга  |
| 162,4        | 129,8        | 127,4        | 164,8        | 143,0        | Төлөөгө   |
| -1,0         | -0,1         | -1,8         | 7,8          | -0,2         | <b>Мамлекеттик башкаруу сектору</b>   |
| —            | 2,0          | —            | 11,5         | —            | Алууга  |
| 1,0          | 2,2          | 1,8          | 3,7          | 0,2          | Төлөөгө   |
| 488,3        | 635,1        | 513,9        | 668,3        | 588,5        | <b>Финансылык уюмдар, финансылык эмес ишканалар, үй чарбалары жана коммерциялык эмес үй чарба уюмдары</b>                                     |
| 649,7        | 762,8        | 639,5        | 829,4        | 731,4        | Алууга  |
| 161,4        | 127,6        | 125,6        | 161,1        | 142,8        | Төлөөгө   |
| 484,2        | 631,7        | 513,7        | 663,4        | 587,0        | <b>Жеке трансферттер (резидент үй чарбалары менен резидент эмес үй чарбаларынын ортосундагы күндөлүк трансферттер)</b>                        |
| 645,1        | 758,9        | 636,6        | 822,5        | 727,7        | Алууга  |
| 160,9        | 127,2        | 122,9        | 159,0        | 140,7        | Төлөөгө   |
| 484,2        | 631,7        | 513,7        | 663,4        | 587,0        | <i>Анын ичинде иштеп жаткандардын акчалай которуулары</i>   |
| 645,1        | 758,9        | 636,6        | 822,5        | 727,7        | Алууга  |
| 160,9        | 127,2        | 122,9        | 159,0        | 140,7        | Төлөөгө   |
| 4,1          | 3,5          | 0,2          | 4,9          | 1,6          | <b>Башка күндөлүк трансферттер</b>  |
| 4,7          | 3,9          | 2,9          | 6,9          | 3,7          | Алууга  |
| 0,5          | 0,4          | 2,7          | 2,0          | 2,1          | Төлөөгө   |

I.1-таблица. Кыргыз Республикасынын төлөм теңдеми (нейтралдуу берүүдө) (уландысы)

|  | 2020          | 2021          | 2022            | 2023            |
|--|---------------|---------------|-----------------|-----------------|
| <b>Капитал менен операциялар эсеби</b>   | <b>79,8</b>   | <b>146,4</b>  | <b>181,3</b>    | <b>220,6</b>    |
| Алууга   | 93,5          | 167,7         | 196,7           | 231,5           |
| Төлөөгө  | 13,8          | 21,3          | 15,4            | 10,9            |
| <b>Капиталдык трансферттер</b>   | <b>79,8</b>   | <b>146,4</b>  | <b>181,3</b>    | <b>220,6</b>    |
| Алууга   | 93,5          | 167,7         | 196,7           | 231,5           |
| Төлөөгө  | 13,8          | 21,3          | 15,4            | 10,9            |
| <b>Мамлекеттик башкаруу сектору</b>  | <b>87,9</b>   | <b>132,6</b>  | <b>163,2</b>    | <b>190,5</b>    |
| Алууга   | 87,9          | 132,6         | 163,2           | 190,5           |
| Төлөөгө  | —             | —             | —               | —               |
| <b>Карызды кечүүгө байланыштуу трансферттер</b>  | <b>—</b>      | <b>—</b>      | <b>—</b>        | <b>—</b>        |
| Алууга   | —             | —             | —               | —               |
| Төлөөгө  | —             | —             | —               | —               |
| <b>Башка капиталдык трансферттер</b>   | <b>87,9</b>   | <b>132,6</b>  | <b>163,2</b>    | <b>190,5</b>    |
| Алууга   | 87,9          | 132,6         | 163,2           | 190,5           |
| Төлөөгө  | —             | —             | —               | —               |
| <b>Финансылык уюмдар, финансылык эмес ишканалар, үй чарбалары жана коммерциялык эмес үй чарба уюмдары</b>                                | <b>-8,1</b>   | <b>13,8</b>   | <b>18,1</b>     | <b>30,1</b>     |
| Алууга   | 5,6           | 35,1          | 33,5            | 41,0            |
| Төлөөгө  | 13,8          | 21,3          | 15,4            | 10,9            |
| <b>Таза кредиттөө (+)/ таза карыз алуу (-) (күндөлүк операциялар жана капитал менен операциялар эсебинин маалыматтары боюнча сальдо)</b> | <b>454,0</b>  | <b>-591,3</b> | <b>-4 961,5</b> | <b>-6 515,6</b> |
| <b>Финансылык эсеп</b>   | <b>350,3</b>  | <b>-90,4</b>  | <b>-588,8</b>   | <b>4,3</b>      |
| <b>Таза кредиттөө (+) / таза карыз алуу (-) (финансылык эсеп боюнча маалыматтардын негизинде)</b>  | <b>350,3</b>  | <b>-90,4</b>  | <b>-588,8</b>   | <b>4,3</b>      |
| <b>Тике инвестициялар</b>  | <b>582,4</b>  | <b>-560,7</b> | <b>-509,5</b>   | <b>-151,3</b>   |
| <b>Финансылык активдерди таза сатып алуу</b>   | <b>180,9</b>  | <b>-334,5</b> | <b>-454,6</b>   | <b>7,9</b>      |
| <b>Капиталда катышуу жана инвестициялык фондунун пайлары/акциялары</b>   | <b>1,9</b>    | <b>2,0</b>    | <b>-454,6</b>   | <b>7,9</b>      |
| Кирешелерди кайра инвестициялоону эске албаганда, капиталга катышуу  | 1,9           | 2,0           | -454,6          | 7,9             |
| <b>Кирешелерди кайра инвестициялоо</b>   | <b>—</b>      | <b>—</b>      | <b>—</b>        | <b>—</b>        |
| <b>Карыздык инструменттер</b>  | <b>179,0</b>  | <b>-336,5</b> | <b>—</b>        | <b>—</b>        |
| <b>Милдеттенмелерди таза кабыл алуу<sup>3</sup></b>  | <b>-401,5</b> | <b>226,2</b>  | <b>54,8</b>     | <b>159,2</b>    |
| <b>Капиталда катышуу жана инвестициялык фондунун пайлары/акциялары</b>   | <b>-149,5</b> | <b>40,7</b>   | <b>18,3</b>     | <b>131,1</b>    |
| Кирешелерди кайра инвестициялоону эске албаганда, капиталга катышуу  | -27,8         | 8,8           | -16,9           | 34,0            |
| <b>Кирешелерди кайра инвестициялоо</b>   | <b>-121,7</b> | <b>31,9</b>   | <b>35,2</b>     | <b>97,0</b>     |
| <b>Карыздык инструменттер</b>  | <b>-252,1</b> | <b>185,5</b>  | <b>36,5</b>     | <b>28,1</b>     |
| <b>Портфельдик инструменттер</b>   | <b>-15,1</b>  | <b>-0,4</b>   | <b>-0,4</b>     | <b>-0,3</b>     |
| Финансылык активдерди таза сатып алуу  | -15,0         | —             | —               | —               |
| <b>Капиталда катышуу жана инвестициялык фондунун пайлары/акциялары</b>   | <b>—</b>      | <b>—</b>      | <b>—</b>        | <b>—</b>        |
| <b>Карыздык баалуу кагаздар</b>  | <b>-15,0</b>  | <b>—</b>      | <b>—</b>        | <b>—</b>        |
| Милдеттенмелерди таза кабыл алуу   | 0,1           | 0,4           | 0,4             | 0,4             |
| <b>Капиталга катышуу жана инвестициялык фондунун пайлары/акциялары</b>   | <b>—</b>      | <b>—</b>      | <b>—</b>        | <b>—</b>        |
| <b>Карыздык баалуу кагаздар</b>  | <b>0,1</b>    | <b>0,4</b>    | <b>0,4</b>      | <b>0,4</b>      |
| <b>Туунду финансылык инструменттер (резервдерди кошпогондо) жана кызматкерлер үчүн акцияларга опциондор</b>                              | <b>0,3</b>    | <b>0,3</b>    | <b>0,7</b>      | <b>9,6</b>      |
| Финансылык активдерди таза сатып алуу  | -7,6          | 3,3           | 3,2             | 3,2             |
| Милдеттенмелерди таза кабыл алуу   | -7,9          | 3,0           | 2,5             | -6,4            |

<sup>3</sup> Улуттук банктын баа берүү маалыматтары.

| 2023     |          |          |          | 2024     |  |
|----------|----------|----------|----------|----------|--|
| I        | II       | III      | IV       | I        |  |
| 35,2     | 63,4     | 50,1     | 71,9     | 35,7     | <b>Капитал менен операциялар эсеби</b>   |
| 38,1     | 66,2     | 53,1     | 74,0     | 37,4     | Алууга   |
| 2,9      | 2,8      | 3,0      | 2,1      | 1,7      | Төлөөгө  |
| 35,2     | 63,4     | 50,1     | 71,9     | 35,7     | <b>Капиталдык трансферттер</b>   |
| 38,1     | 66,2     | 53,1     | 74,0     | 37,4     | Алууга   |
| 2,9      | 2,8      | 3,0      | 2,1      | 1,7      | Төлөөгө  |
| 27,0     | 56,7     | 41,5     | 65,4     | 30,0     | <b>Мамлекеттик башкаруу сектору</b>  |
| 27,0     | 56,7     | 41,5     | 65,4     | 30,0     | Алууга   |
| —        | —        | —        | —        | —        | Төлөөгө  |
| —        | —        | —        | —        | —        | <b>Карызды кечүүгө байланыштуу трансферттер</b>  |
| —        | —        | —        | —        | —        | Алууга   |
| —        | —        | —        | —        | —        | Төлөөгө  |
| 27,0     | 56,7     | 41,5     | 65,4     | 30,0     | Башка капиталдык трансферттер  |
| 27,0     | 56,7     | 41,5     | 65,4     | 30,0     | Алууга   |
| —        | —        | —        | —        | —        | Төлөөгө  |
| 8,2      | 6,8      | 8,6      | 6,5      | 5,6      | <b>Финансылык уюмдар, финансылык эмес ишканалар, үй чарбалары жана коммерциялык эмес үй чарба уюмдары</b>                                |
| 11,1     | 9,6      | 11,6     | 8,6      | 7,4      | Алууга   |
| 2,9      | 2,8      | 3,0      | 2,1      | 1,7      | Төлөөгө  |
| -1 423,3 | -1 767,4 | -2 053,7 | -1 271,2 | -2 202,1 | <b>Таза кредиттөө (+)/ таза карыз алуу (-) (күндөлүк операциялар жана капитал менен операциялар эсебинин маалыматтары боюнча сальдо)</b> |
| -201,0   | -156,6   | -133,8   | 495,7    | -43,7    | <b>Финансылык эсеп</b>   |
| -201,0   | -156,6   | -133,8   | 495,7    | -43,7    | <b>Таза кредиттөө (+) / таза карыз алуу (-) (финансылык эсеп боюнча маалыматтардын негизинде)</b>  |
| -75,1    | -180,6   | -147,2   | 251,7    | -101,5   | <b>Тике инвестициялар</b>  |
| 5,3      | -0,1     | -3,6     | 6,4      | -1,4     | <b>Финансылык активдерди таза сатып алуу</b>   |
| 5,3      | -0,1     | -3,6     | 6,4      | -1,4     | <b>Капиталда катышуу жана инвестициялык фондулардын пайлары/акциялары</b>  |
| 5,3      | -0,1     | -3,6     | 6,4      | -1,4     | Кирешелерди кайра инвестициялоону эске албаганда, капиталга катышуу  |
| —        | —        | —        | —        | —        | <b>Кирешелерди кайра инвестициялоо</b>   |
| —        | —        | —        | —        | —        | <b>Карыздык инструменттер</b>  |
| 80,4     | 180,5    | 143,6    | -245,3   | 100,2    | <b>Милдеттенмелерди таза кабыл алуу<sup>3</sup></b>  |
| 91,0     | 196,9    | 96,4     | -253,2   | 106,1    | <b>Капиталда катышуу жана инвестициялык фондулардын пайлары/акциялары</b>  |
| 11,2     | 37,6     | -3,5     | -11,2    | -8,2     | Кирешелерди кайра инвестициялоону эске албаганда, капиталга катышуу  |
| 79,8     | 159,2    | 99,9     | -241,9   | 114,4    | <b>Кирешелерди кайра инвестициялоо</b>   |
| -10,7    | -16,4    | 47,2     | 7,9      | -6,0     | <b>Карыздык инструменттер</b>  |
| -0,1     | -0,1     | -0,1     | -0,1     | -0,1     | <b>Портфельдик инструменттер</b>   |
| 0,0      | —        | —        | —        | —        | Финансылык активдерди таза сатып алуу  |
| 0,0      | —        | —        | —        | —        | <b>Капиталда катышуу жана инвестициялык фондулардын пайлары/акциялары</b>  |
| —        | —        | —        | —        | —        | <b>Карыздык баалуу кагаздар</b>  |
| 0,1      | 0,1      | 0,1      | 0,1      | 0,1      | Милдеттенмелерди таза кабыл алуу   |
| —        | —        | —        | —        | —        | <b>Капиталга катышуу жана инвестициялык фондулардын пайлары/акциялары</b>  |
| 0,1      | 0,1      | 0,1      | 0,1      | 0,1      | <b>Карыздык баалуу кагаздар</b>  |
| 7,6      | 2,1      | -0,3     | 0,1      | 0,3      | <b>Туунду финансылык инструменттер (резервдерди кошпогондо) жана кызматкерлер үчүн акцияларга опциондор</b>                              |
| 0,0      | 2,3      | 6,3      | -5,3     | 21,1     | Финансылык активдерди таза сатып алуу  |
| -7,6     | 0,2      | 6,5      | -5,5     | 20,9     | Милдеттенмелерди таза кабыл алуу   |

## I.1-таблица Кыргыз Республикасынын төлөм теңдеми (нейтралдуу берүүдө) (уландысы)

|   | 2020   | 2021   | 2022    | 2023    |
|---|--------|--------|---------|---------|
| <b>Башка инвестициялар</b>  | -325,6 | -114,4 | 227,3   | 136,9   |
| Финансылык активдерди таза сатып алуу   | 79,9   | 340,6  | 1 110,5 | 507,5   |
| Милдеттенмелерди таза кабыл алуу  | 405,6  | 455,0  | 883,2   | 370,6   |
| <b>Капиталда башка катышуу</b>  | —      | —      | —       | —       |
| Финансылык активдерди таза сатып алуу   | —      | —      | —       | —       |
| Милдеттенмелерди таза кабыл алуу  | —      | —      | —       | —       |
| <b>Наксталай валюта жана депозиттер</b>   | 117,1  | 237,5  | 392,2   | 288,1   |
| Финансылык активдерди таза сатып алуу   | 116,5  | 274,8  | 821,2   | 351,7   |
| Борбордук банк  | -61,2  | 18,7   | -63,4   | 32,3    |
| Борбордук банкты эске албаганда, депозиттик уюмдар  | 175,6  | 274,2  | 678,2   | 272,7   |
| Мамлекеттик башкаруу сектору  | —      | —      | —       | —       |
| Башка секторлор   | 2,1    | -18,1  | 206,5   | 46,7    |
| Милдеттенмелерди таза кабыл алуу  | -0,5   | 37,3   | 429,1   | 63,7    |
| Борбордук банк  | —      | —      | —       | —       |
| Борбордук банкты эске албаганда, депозиттик уюмдар  | -0,5   | 37,3   | 429,1   | 63,7    |
| Мамлекеттик башкаруу сектору  | —      | —      | —       | —       |
| Башка секторлор   | —      | —      | —       | —       |
| <b>Судалар жана насыялар</b>  | -361,0 | -243,1 | -170,8  | -170,4  |
| Финансылык активдерди таза сатып алуу   | -0,3   | -1,5   | 0,7     | 0,5     |
| Борбордук банк  | —      | —      | —       | —       |
| Борбордук банкты эске албаганда, депозиттик уюмдар  | -0,3   | -1,5   | 0,7     | 0,5     |
| Кыска мөөнөттүү   | -0,3   | -1,5   | 0,7     | 0,5     |
| Узак мөөнөттүү  | —      | —      | —       | —       |
| Мамлекеттик башкаруу сектору  | —      | —      | —       | —       |
| ЭВФ менен операциялар боюнча ссуда жана насыялар (резервдерден башка)                     | —      | —      | —       | —       |
| Башка кыска мөөнөттүү   | —      | —      | —       | —       |
| Башка узак мөөнөттүү  | —      | —      | —       | —       |
| Башка секторлор   | —      | —      | —       | —       |
| Кыска мөөнөттүү   | —      | —      | —       | —       |
| Узак мөөнөттүү  | —      | —      | —       | —       |
| Милдеттенмелерди таза кабыл алуу  | 360,7  | 241,7  | 171,5   | 170,9   |
| Борбордук банк  | —      | —      | —       | —       |
| ЭВФ менен операциялар боюнча ссуда жана насыялар (резервдерден башка)                     | —      | —      | —       | —       |
| Башка кыска мөөнөттүү   | —      | —      | —       | —       |
| Башка узак мөөнөттүү  | —      | —      | —       | —       |
| Борбордук банкты эске албаганда, депозиттик уюмдар  | -53,1  | -33,3  | -36,6   | -13,4   |
| Кыска мөөнөттүү   | -3,0   | —      | —       | -7,6    |
| Узак мөөнөттүү  | -50,1  | -33,3  | -36,6   | -5,8    |
| Мамлекеттик башкаруу сектору  | 272,2  | 165,9  | 176,7   | 88,4    |
| ЭВФ менен операциялар боюнча ссуда жана насыялар (резервдерден башка)                     | 216,9  | -25,7  | -21,6   | -70,8   |
| Башка кыска мөөнөттүү   | —      | —      | —       | —       |
| Башка узак мөөнөттүү  | 55,3   | 191,6  | 198,3   | 159,2   |
| Башка секторлор   | 141,6  | 109,1  | 31,4    | 95,9    |
| Кыска мөөнөттүү   | —      | —      | —       | —       |
| Узак мөөнөттүү  | 141,6  | 109,1  | 31,4    | 95,9    |
| <b>Камсыздандыруу, пенсиялык программалар жана стандарттык гарантиялардын программасы</b> | —      | —      | —       | —       |
| Финансылык активдерди таза сатып алуу   | —      | —      | —       | —       |
| Милдеттенмелерди таза кабыл алуу  | —      | —      | —       | —       |
| <b>Соода кредиттери жана аванстары</b>  | -81,0  | 159,0  | 8,0     | -25,9   |
| Финансылык активдерди таза сатып алуу   | -35,6  | 93,6   | 290,7   | 110,1   |
| Борбордук банк  | —      | —      | —       | —       |
| Борбордук банкты эске албаганда, депозиттик уюмдар  | —      | —      | —       | —       |
| Мамлекеттик башкаруу сектору  | —      | —      | —       | —       |
| Башка секторлор   | -35,6  | 93,6   | 290,7   | 110,1   |
| Милдеттенмелерди таза кабыл алуу  | 45,3   | -65,4  | 282,6   | 136,0   |
| Борбордук банк  | —      | —      | —       | —       |
| Борбордук банкты эске албаганда, депозиттик уюмдар  | —      | —      | —       | —       |
| Мамлекеттик башкаруу сектору  | —      | —      | —       | —       |
| Башка секторлор   | 45,3   | -65,4  | 282,6   | 136,0   |
| <b>Башка дебитордук/кредитордук карыз</b>   | -0,7   | -26,3  | -2,1    | 45,2    |
| Финансылык активдерди таза сатып алуу   | -0,7   | -26,3  | -2,1    | 45,2    |
| Борбордук банк  | —      | —      | —       | —       |
| Борбордук банкты эске албаганда, депозиттик уюмдар  | —      | —      | —       | —       |
| Мамлекеттик башкаруу сектору  | —      | —      | —       | —       |
| Башка секторлор   | -0,7   | -26,3  | -2,1    | 45,2    |
| Милдеттенмелерди таза кабыл алуу  | —      | —      | —       | —       |
| <b>Атайын карыз алышуу укугу (милдеттенмелерди таза кабыл алуу)</b>                       | —      | 241,5  | —       | —       |
| <b>Резервдик активдер<sup>4</sup></b>   | 108,4  | 584,9  | -307,0  | 9,5     |
| Монетардык алтын  | —      | —      | —       | —       |
| Атайын карыз алышуу укугу   | -26,6  | 255,8  | 24,7    | 20,3    |
| ЭВФтеги резервдик позиция   | —      | —      | —       | —       |
| Башка резервдик активдер  | 135,0  | 329,1  | -331,7  | -10,8   |
| <b>Таза каталар жана калтырып кетүүлөр</b>  | -103,7 | 500,9  | 4 372,6 | 6 520,0 |

<sup>4</sup> ЭВФтин методологиясына ылайык активдердин резервине кошуу үчүн Кыргыз Республикасынын резиденттери тарабынан ишке ашырылган куйма түрүндөгү алтынга байланыштуу операциялар резервдик активдерден алынып салынган.

Эскертүү: Узак мөөнөттүү инвестициялар – финансылык активдерге салымдар, баштапкы төлөө мөөнөтү контрактка ылайык бир жылдан ашыкты түзгөн же дегеле чагылдырылган эмес.

Кыска мөөнөттүү инвестициялар – баштапкы контрактка ылайык бир жылдык төлөө мөөнөтүнө ээ, же биринчи талап кылуу боюнча төлөнүүчү финансылык активдерге салымдар.

| 2023    |         |         |         | 2024    |   |
|---------|---------|---------|---------|---------|---|
| I       | II      | III     | IV      | I       |   |
| 192,5   | 91,2    | 20,1    | -166,9  | 114,4   | <b>Башка инвестициялар</b>  |
| 24,0    | 255,2   | 42,6    | 185,7   | 135,7   | Финансылык активдерди таза сатып алуу   |
| -168,6  | 164,1   | 22,5    | 352,5   | 21,2    | Милдеттенмелерди таза кабыл алуу  |
| —       | —       | —       | —       | —       | <b>Капиталда башка катышуу</b>  |
| —       | —       | —       | —       | —       | Финансылык активдерди таза сатып алуу   |
| —       | —       | —       | —       | —       | Милдеттенмелерди таза кабыл алуу  |
| 76,5    | 191,4   | 16,3    | 3,8     | 100,7   | <b>Нактай валюта жана депозиттер</b>  |
| 124,4   | 162,0   | 5,7     | 59,7    | 171,4   | Финансылык активдерди таза сатып алуу   |
| -5,8    | 11,2    | 0,9     | 26,0    | -9,3    | Борбордук банк  |
| 127,0   | 176,2   | -24,3   | -6,2    | 181,5   | Борбордук банкты эске албаганда, депозиттик уюмдар  |
| —       | —       | —       | —       | —       | Мамлекеттик башкаруу сектору  |
| 3,1     | -25,4   | 29,1    | 39,9    | -0,9    | Башка секторлор   |
| 47,8    | -29,5   | -10,6   | 55,9    | 70,6    | Милдеттенмелерди таза кабыл алуу  |
| —       | —       | —       | —       | —       | Борбордук банк  |
| 47,8    | -29,5   | -10,6   | 55,9    | 70,6    | Борбордук банкты эске албаганда, депозиттик уюмдар  |
| —       | —       | —       | —       | —       | Мамлекеттик башкаруу сектору  |
| —       | —       | —       | —       | —       | Башка секторлор   |
| 45,5    | -21,4   | -79,7   | -114,8  | 3,4     | <b>Судалар жана насыялар</b>  |
| 0,4     | -0,1    | 0,1     | —       | -0,0    | Финансылык активдерди таза сатып алуу   |
| —       | —       | —       | —       | —       | Борбордук банк  |
| 0,4     | -0,1    | 0,1     | —       | -0,0    | Борбордук банкты эске албаганда, депозиттик уюмдар  |
| 0,4     | -0,1    | 0,1     | —       | -0,0    | <i>Кыска мөөнөттүү</i>  |
| —       | —       | —       | —       | —       | <i>Узак мөөнөттүү</i>   |
| —       | —       | —       | —       | —       | Мамлекеттик башкаруу сектору  |
| —       | —       | —       | —       | —       | ЭВФ менен операциялар боюнча ссуда жана насыялар (резервдерден башка)                     |
| —       | —       | —       | —       | —       | Башка кыска мөөнөттүү   |
| —       | —       | —       | —       | —       | Башка узак мөөнөттүү  |
| —       | —       | —       | —       | —       | Башка секторлор   |
| —       | —       | —       | —       | —       | <i>Кыска мөөнөттүү</i>  |
| —       | —       | —       | —       | —       | <i>Узак мөөнөттүү</i>   |
| -45,0   | 21,3    | 79,8    | 114,8   | -3,4    | Милдеттенмелерди таза кабыл алуу  |
| —       | —       | —       | —       | —       | Борбордук банк  |
| —       | —       | —       | —       | —       | ЭВФ менен операциялар боюнча ссуда жана насыялар (резервдерден башка)                     |
| —       | —       | —       | —       | —       | <i>Башка кыска мөөнөттүү</i>  |
| —       | —       | —       | —       | —       | <i>Башка узак мөөнөттүү</i>   |
| -17,3   | -18,1   | 10,4    | 11,7    | -0,7    | Борбордук банкты эске албаганда, депозиттик уюмдар  |
| -7,6    | —       | —       | —       | —       | <i>Кыска мөөнөттүү</i>  |
| -9,7    | -18,1   | 10,4    | 11,7    | -0,7    | <i>Узак мөөнөттүү</i>   |
| -3,2    | 2,7     | -2,3    | 91,2    | -41,4   | Мамлекеттик башкаруу сектору  |
| —       | -20,1   | -20,9   | -29,8   | -19,6   | ЭВФ менен операциялар боюнча ссуда жана насыялар (резервдерден башка)                     |
| —       | —       | —       | —       | —       | Башка кыска мөөнөттүү   |
| -3,2    | 22,9    | 18,6    | 121,0   | -21,7   | Башка узак мөөнөттүү  |
| -24,5   | 36,7    | 71,8    | 12,0    | 38,7    | Башка секторлор   |
| —       | —       | —       | —       | —       | <i>Кыска мөөнөттүү</i>  |
| -24,5   | 36,7    | 71,8    | 12,0    | 38,7    | <i>Узак мөөнөттүү</i>   |
| —       | —       | —       | —       | —       | <b>Камсыздандыруу, пенсиялык программалар жана стандарттык гарантиялардын программасы</b> |
| —       | —       | —       | —       | —       | Финансылык активдерди таза сатып алуу   |
| —       | —       | —       | —       | —       | Милдеттенмелерди таза кабыл алуу  |
| 70,8    | -79,1   | 82,4    | -100,0  | 2,2     | <b>Соода кредиттери жана аванстары</b>  |
| -100,5  | 93,2    | 35,7    | 81,8    | -43,8   | Финансылык активдерди таза сатып алуу   |
| —       | —       | —       | —       | —       | Борбордук банк  |
| —       | —       | —       | —       | —       | Борбордук банкты эске албаганда, депозиттик уюмдар  |
| —       | —       | —       | —       | —       | Мамлекеттик башкаруу сектору  |
| -100,5  | 93,2    | 35,7    | 81,8    | -43,8   | Башка секторлор   |
| -171,4  | 172,2   | -46,7   | 181,8   | -46,0   | Милдеттенмелерди таза кабыл алуу  |
| —       | —       | —       | —       | —       | Борбордук банк  |
| —       | —       | —       | —       | —       | Борбордук банкты эске албаганда, депозиттик уюмдар  |
| —       | —       | —       | —       | —       | Мамлекеттик башкаруу сектору  |
| -171,4  | 172,2   | -46,7   | 181,8   | -46,0   | Башка секторлор   |
| -0,3    | 0,1     | 1,1     | 44,2    | 8,1     | <b>Башка дебитордук/кредитордук карыз</b>   |
| -0,3    | 0,1     | 1,1     | 44,2    | 8,1     | Финансылык активдерди таза сатып алуу   |
| —       | —       | —       | —       | —       | Борбордук банк  |
| —       | —       | —       | —       | —       | Борбордук банкты эске албаганда, депозиттик уюмдар  |
| —       | —       | —       | —       | —       | Мамлекеттик башкаруу сектору  |
| -0,3    | 0,1     | 1,1     | 44,2    | 8,1     | Башка секторлор   |
| —       | —       | —       | —       | —       | Милдеттенмелерди таза кабыл алуу  |
| —       | —       | —       | —       | —       | <b>Атайын карыз алышуу укугу (милдеттенмелерди таза кабыл алуу)</b>                       |
| -325,9  | -69,2   | -6,3    | 410,9   | -56,7   | <b>Резервдик активдер<sup>4</sup></b>   |
| —       | —       | —       | —       | —       | Монетардык алтын  |
| -0,7    | -2,3    | 39,1    | -15,8   | -22,7   | Атайын карыз алышуу укугу   |
| —       | —       | —       | —       | —       | ЭВФтеги резервдик позиция   |
| -325,2  | -66,8   | -45,4   | 426,7   | -34,0   | Башка резервдик активдер  |
| 1 222,4 | 1 610,7 | 1 919,9 | 1 766,9 | 2 158,4 | <b>Таза каталар жана калтырып кетүүлөр</b>  |

**I.2-таблица. ТЭИТНдин бөлүктөрү боюнча экспорттун бөлүштүрүлүшү**

(млн АКШ доллары)

| Топтун аталышы  | 2020           | 2021           | 2022           | 2023           | Г'23         | Г'24         |
|---|----------------|----------------|----------------|----------------|--------------|--------------|
| <b>Бардыгы болуп</b>  | <b>1 973,2</b> | <b>2 752,2</b> | <b>2 254,7</b> | <b>3 308,9</b> | <b>452,9</b> | <b>510,9</b> |
| Тирүү мал, малдан алынган азык-түлүктөр                                 | 84,1           | 85,0           | 152,5          | 118,6          | 25,9         | 22,7         |
| Өсүмдүктөрдөн алынган продукциялар                                      | 125,5          | 138,5          | 221,0          | 163,9          | 40,6         | 38,5         |
| Малдан же өсүмдүктөн алынган майлар жана тоң майлар                     | 0,3            | 0,5            | 0,8            | 0,7            | 0,1          | 0,1          |
| Тамак-аш азыктары, алкоголь жана алкогольсуз ичимдиктер, уксус, тамеки  | 51,1           | 74,3           | 67,3           | 83,0           | 17,2         | 16,9         |
| Минерал продукциясы*  | 252,2          | 311,6          | 364,9          | 457,0          | 99,3         | 87,4         |
| Химия жана аны менен байланыштуу тармактардын продукциялары             | 24,6           | 20,6           | 27,1           | 39,9           | 8,3          | 5,8          |
| Пластмасса, андан жасалган буюмдар, каучук жана резина буюмдары         | 43,2           | 39,7           | 57,0           | 68,0           | 16,6         | 12,2         |
| Тери чийки заттары, булгаары, накта мех, ат жабдыктары                  | 7,6            | 9,9            | 35,2           | 15,1           | 4,9          | 4,0          |
| Жыгач, андан жасалган буюмдар, көмүр, тыгындар (пробка)                 | 6,3            | 9,8            | 12,5           | 4,9            | 1,4          | 0,9          |
| Жыгачтан же башка материалдардан алынган кагаз массасы                  | 9,3            | 5,8            | 11,5           | 3,6            | 0,5          | 0,6          |
| Текстиль жана токулган буюмдар  | 98,3           | 111,6          | 492,2          | 187,1          | 39,6         | 43,5         |
| Бут кийимдер, баш кийимдер, кол чатырлар, бүктөлүүчү тросттор, камчылар | 5,0            | 7,6            | 74,1           | 45,1           | 2,4          | 4,9          |
| Таштан, гипстен, цементтен, асбесттен, тунук минералдардан буюмдар      | 40,2           | 119,2          | 99,2           | 65,7           | 13,3         | 9,5          |
| Баалуу металлдар, бермет таш, баалуу таштар                             | 1 010,7        | 1 426,9        | 18,6           | 1 285,9        | 50,5         | 140,2        |
| Баалуулукка жатпаган металлдар жана андан жасалган буюмдар              | 78,0           | 199,8          | 243,9          | 196,8          | 43,6         | 42,6         |
| Машиналар, жабдуулар жана механизмдер                                   | 54,5           | 101,7          | 208,7          | 353,2          | 48,5         | 40,7         |
| Жерде жүрүүчү, аба жана суу транспорттору, алардын бөлүктөрү            | 56,1           | 68,8           | 96,0           | 168,9          | 30,1         | 33,9         |
| Оптика, сүрөт, кинематография аспаптары, өлчөө аппараттары              | 3,1            | 5,7            | 7,2            | 17,9           | 3,0          | 1,7          |
| Өнөр жайынын атайы багыттагы жана башка продукциялары                   | 14,4           | 7,6            | 11,0           | 21,1           | 4,4          | 1,6          |
| Ар түрдүү өнөр жай товарлары  | 8,4            | 7,3            | 53,9           | 11,8           | 2,6          | 3,0          |
| Искусство чыгармалары, коллекциялоо буюмдары жана антиквариат           | 0,3            | 0,1            | 0,4            | 0,7            | 0,1          | 0,1          |

Эскертүү: УСКнын FOB баасындагы маалыматтарынын негизинде.

\* Энергия продукцияларын кошо алганда.

**I.3-таблица. ЭССКнын бөлүктөрү боюнча экспорттун бөлүштүрүлүшү**

(млн АКШ доллары)

| Бөлүктүн аталышы  | 2020           | 2021           | 2022           | 2023           | Г'23         | Г'24         |
|---|----------------|----------------|----------------|----------------|--------------|--------------|
| <b>Бардыгы болуп</b>  | <b>1 973,2</b> | <b>2 752,2</b> | <b>2 254,7</b> | <b>3 308,9</b> | <b>452,9</b> | <b>510,9</b> |
| Тамак-аш азыктары жана тирүү мал  | 237,0          | 263,8          | 417,8          | 341,6          | 77,9         | 73,9         |
| Суусундуктар жана тамеки  | 19,1           | 28,5           | 13,8           | 17,3           | 3,3          | 2,2          |
| Отундан тышкары, азык-түлүктөн башка чийки заттар                       | 244,4          | 378,0          | 303,2          | 377,7          | 101,4        | 70,3         |
| Минерал отуну, майлоочу майлар жана у.с. эле материалдар                | 83,2           | 100,0          | 198,9          | 200,2          | 39,4         | 49,0         |
| Мал жана өсүмдүк майлары, мом   | 0,3            | 0,4            | 0,7            | 0,6            | 0,1          | 0,1          |
| Башка категорияларда камтылбаган химиялык заттар жана у.с. продукциялар | 30,8           | 26,3           | 45,1           | 54,8           | 12,2         | 7,3          |
| Материалдын түрү боюнча классификацияланган өнөр жай товарлары          | 115,5          | 238,3          | 550,2          | 258,2          | 37,2         | 53,8         |
| Унаалар жана транспорттук жабдуулар                                     | 109,2          | 170,6          | 304,8          | 521,4          | 78,4         | 74,5         |
| Ар кандай даяр буюмдар  | 137,0          | 127,9          | 406,6          | 252,7          | 52,7         | 40,1         |
| ЭССКнын башка категорияларында камтылбаган товарлар жана операциялар    | 996,7          | 1 418,3        | 13,8           | 1 284,3        | 50,3         | 139,7        |

Эскертүү: УСКнын FOB баасындагы маалыматтарынын негизинде.

**I.4-таблица. ТЭИТНдин бөлүктөрү боюнча импорттун бөлүштүрүлүшү**

(млн АКШ доллары)

| Топтун аталышы  | 2020           | 2021           | 2022           | 2023            | Г'23           | Г'24           |
|---|----------------|----------------|----------------|-----------------|----------------|----------------|
| <b>Бардыгы болуп</b>  | <b>3 718,9</b> | <b>5 580,2</b> | <b>9 803,2</b> | <b>12 352,0</b> | <b>2 415,6</b> | <b>3 214,6</b> |
| Тирүү мал, малдан алынган азык-түлүктөр                                 | 61,5           | 97,8           | 122,6          | 125,9           | 32,1           | 24,6           |
| Өсүмдүктөрдөн алынган продукциялар                                      | 196,8          | 288,9          | 319,5          | 390,8           | 102,5          | 85,6           |
| Малдан же өсүмдүктөн алынган майлар жана тоң майлар                     | 52,8           | 76,6           | 108,8          | 76,2            | 20,6           | 12,9           |
| Тамак-аш азыктары, алкоголь жана алкогольсуз ичимдиктер, уксус, тамеки  | 299,2          | 406,8          | 620,6          | 565,6           | 126,4          | 118,8          |
| Минерал продукциясы*  | 569,1          | 935,8          | 1 117,6        | 1 013,4         | 170,7          | 266,9          |
| Химия жана аны менен байланыштуу тармактардын продукциялары             | 436,8          | 507,0          | 651,0          | 678,3           | 160,8          | 146,6          |
| Пластмасса, андан жасалган буюмдар, каучук жана резина буюмдары         | 192,9          | 248,4          | 403,5          | 344,9           | 79,7           | 54,9           |
| Тери чийки заттары, булгаары, накта мех, ат жабдыктары                  | 10,2           | 17,5           | 37,5           | 14,4            | 3,2            | 3,8            |
| Жыгач, андан жасалган буюмдар, көмүр, тыгындар (пробка)                 | 68,8           | 90,2           | 103,1          | 78,0            | 19,3           | 14,0           |
| Жыгачтан же башка материалдардан алынган кагаз массасы                  | 52,7           | 72,4           | 109,4          | 80,0            | 19,7           | 15,1           |
| Текстиль жана токулган буюмдар  | 309,9          | 833,1          | 1 674,0        | 926,5           | 381,6          | 171,8          |
| Бут кийимдер, баш кийимдер, кол чатырлар, бүктөлүүчү тросттор, камчылар | 62,5           | 155,2          | 569,7          | 292,4           | 80,6           | 23,3           |
| Таштан, гипстен, цементтен, асбесттен, тунук минералдардан буюмдар      | 63,1           | 79,1           | 95,6           | 100,4           | 17,2           | 21,2           |
| Баалуу металлдар, бермет таш, баалуу таштар                             | 6,0            | 28,4           | 33,8           | 35,7            | 9,5            | 4,0            |
| Баалуулукка жатпаган металлдар жана андан жасалган буюмдар              | 405,2          | 435,8          | 1 009,6        | 765,7           | 216,7          | 168,3          |
| Машиналар, жабдуулар жана механизмдер                                   | 571,3          | 771,0          | 1 665,4        | 3 230,9         | 504,1          | 968,6          |
| Жерде жүрүүчү, аба жана суу транспорттору, алардын бөлүктөрү            | 221,8          | 378,6          | 830,7          | 3 349,4         | 410,4          | 1 045,0        |
| Оптика, сүрөт, кинематография аспаптары, өлчөө аппараттары              | 56,2           | 50,8           | 81,5           | 134,7           | 25,8           | 33,4           |
| Өнөр жайынын атайы багыттагы жана башка продукциялары                   | 6,4            | 12,1           | 12,8           | 25,2            | 5,0            | 6,2            |
| Ар түрдүү өнөр жай товарлары  | 75,8           | 94,6           | 236,2          | 123,6           | 29,7           | 29,9           |
| Искусство чыгармалары, коллекциялоо буюмдары жана антиквариат           | —              | 0,2            | —              | —               | —              | —              |

Эскертүү: УСКнын СИФ баасындагы маалыматтарынын негизинде.

\* Энергия продукцияларын кошо алганда.

**I.5-таблица. ЭССКнын бөлүктөрү боюнча импорттун бөлүштүрүлүшү**

(млн АКШ доллары)

| Бөлүктүн аталышы  | 2020           | 2021           | 2022           | 2023            | Г'23           | Г'24           |
|---|----------------|----------------|----------------|-----------------|----------------|----------------|
| <b>Бардыгы болуп</b>  | <b>3 718,9</b> | <b>5 580,2</b> | <b>9 803,2</b> | <b>12 352,0</b> | <b>2 415,6</b> | <b>3 214,6</b> |
| Тирүү мал, малдан алынган азык-түлүктөр                                 | 442,3          | 663,7          | 906,6          | 889,3           | 222,8          | 182,7          |
| Суусундуктар жана тамеки  | 113,1          | 134,8          | 157,6          | 187,2           | 33,9           | 38,1           |
| Отундан тышкары, азык-түлүктөн башка чийки заттар                       | 50,0           | 60,1           | 76,0           | 73,9            | 19,5           | 20,8           |
| Минерал отуну, майлоочу майлар жана у.с. эле материалдар                | 535,3          | 899,1          | 1 076,8        | 965,2           | 163,6          | 259,8          |
| Мал жана өсүмдүк майлары, мом   | 42,1           | 56,4           | 76,8           | 54,9            | 15,2           | 7,8            |
| Башка категорияларда камтылбаган химиялык заттар жана у.с. продукциялар | 522,7          | 625,8          | 827,6          | 852,3           | 196,6          | 171,7          |
| Материалдын түрү боюнча классификацияланган өнөр жай товарлары          | 879,2          | 1 207,9        | 2 668,2        | 1 875,2         | 636,9          | 346,6          |
| Унаалар жана транспорттук жабдуулар                                     | 799,7          | 1 146,2        | 2 499,9        | 6 575,8         | 914,0          | 2 013,4        |
| Ар кандай даяр буюмдар  | 333,3          | 765,6          | 1 487,2        | 858,5           | 205,2          | 171,9          |
| ЭССКнын башка категорияларында камтылбаган товарлар жана операциялар    | 1,2            | 20,6           | 26,5           | 19,9            | 7,9            | 1,8            |

Эскертүү: УСКнын СИФ баасындагы маалыматтарынын негизинде.

**I.6-таблица. Экспорттун функционалдык бөлүштүрүлүшү**

(млн АКШ доллары)

|                        | 2020           | 2021           | 2022           | 2023           | I'23         | I'24         |
|------------------------|----------------|----------------|----------------|----------------|--------------|--------------|
| <b>Бардыгы болуп</b>   | <b>1 973,2</b> | <b>2 752,2</b> | <b>2 254,7</b> | <b>3 308,9</b> | <b>452,9</b> | <b>510,9</b> |
| Керектөө товарлары     | 400,4          | 492,8          | 904,4          | 732,2          | 162,9        | 162,5        |
| Чийки заттар           | 156,0          | 200,9          | 161,7          | 260,8          | 61,5         | 40,8         |
| Аралык товарлары       | 1 279,1        | 1 908,0        | 850,2          | 1 823,4        | 158,2        | 228,5        |
| Инвестициялык товарлар | 54,5           | 50,5           | 139,4          | 292,2          | 31,0         | 30,2         |
| Энергия продукциялары  | 83,2           | 100,0          | 199,0          | 200,2          | 39,4         | 49,0         |

Эскертүү: УСКнын маалыматы боюнча ФОБ баасында, Улуттук банктын кошумча баа берүүлөрүн эске алуу менен төлөм теңдемин түзүү методологиясына ылайык.

**I.7-таблица. Экспорттун географиялык бөлүштүрүлүшү**

(млн АКШ доллары)

|   | 2020           | 2021           | 2022           | 2023           | I'23         | I'24         |
|---|----------------|----------------|----------------|----------------|--------------|--------------|
| <b>Бардыгы болуп</b>                    | <b>1 973,2</b> | <b>2 752,2</b> | <b>2 254,7</b> | <b>3 308,9</b> | <b>452,9</b> | <b>510,9</b> |
| <b>ЕАЭБ өлкөлөрү</b>                    | <b>554,5</b>   | <b>791,5</b>   | <b>1 505,8</b> | <b>1 231,1</b> | <b>250,9</b> | <b>196,3</b> |
| Россия                                  | 257,3          | 393,3          | 1 069,7        | 747,8          | 130,3        | 118,7        |
| Казакстан                               | 285,9          | 382,2          | 410,9          | 455,7          | 114,4        | 71,6         |
| Беларусь                                | 10,7           | 15,8           | 24,4           | 27,2           | 6,2          | 5,8          |
| Армения                                 | 0,5            | 0,1            | 0,8            | 0,4            | 0,1          | 0,1          |
| <b>ЕАЭБден тышкаркы өлкөлөр</b>         | <b>1 418,7</b> | <b>1 960,7</b> | <b>748,9</b>   | <b>2 077,7</b> | <b>202,0</b> | <b>314,6</b> |
| Улуу Британия                           | 990,0          | 234,2          | 0,4            | 0,8            | 0,1          | 0,0          |
| Өзбекстан                               | 152,9          | 180,1          | 236,6          | 290,8          | 51,6         | 62,8         |
| Түркия                                  | 74,7           | 90,6           | 140,7          | 153,1          | 30,1         | 29,6         |
| Тажикстан                               | 28,1           | 23,8           | 3,3            | 1,2            | 0,0          | 0,0          |
| Украина                                 | 8,6            | 6,5            | 1,3            | 1,7            | 0,5          | 0,0          |
| БАЭ                                     | 9,1            | 54,8           | 101,0          | 189,4          | 21,8         | 22,9         |
| Германия                                | 13,1           | 12,5           | 15,8           | 7,6            | 1,6          | 1,4          |
| Афганистан                              | 1,3            | 14,4           | 21,6           | 14,9           | 5,5          | 1,9          |
| ЕАЭБ өлкөлөрүнөн тышкаркы башка өлкөлөр | 141,1          | 1 343,7        | 228,2          | 1 418,2        | 90,8         | 195,8        |

Эскертүү: УСКнын маалыматы боюнча ФОБ баасында, Улуттук банктын кошумча баа берүүлөрүн эске алуу менен төлөм теңдемин түзүү методологиясына ылайык.



**I.8-таблица. Импорттун функционалдык бөлүштүрүлүшү**

(млн АКШ доллары)

|                        | 2020           | 2021           | 2022           | 2023            | Г'23           | Г'24           |
|------------------------|----------------|----------------|----------------|-----------------|----------------|----------------|
| <b>Бардыгы болуп</b>   | <b>3 718,9</b> | <b>5 580,2</b> | <b>9 803,2</b> | <b>12 352,0</b> | <b>2 415,6</b> | <b>3 214,6</b> |
| Керектөө товарлары     | 1 403,3        | 2 167,6        | 3 335,0        | 3 999,8         | 742,8          | 1 026,6        |
| Чийки заттар           | 101,7          | 144,8          | 198,4          | 202,6           | 50,4           | 37,9           |
| Аралык товарлары       | 1 127,7        | 1 647,8        | 3 807,9        | 4 271,3         | 1 009,0        | 1 055,0        |
| Инвестициялык товарлар | 550,5          | 720,7          | 1 385,6        | 2 913,2         | 449,9          | 835,3          |
| Энергия продукциялары  | 535,6          | 899,3          | 1 076,2        | 965,1           | 163,6          | 259,8          |

Эскертүү: УСКнын СИФ баасындагы маалыматтары боюнча, Улуттук банкта иштелип чыккан классификация боюнча.

**I.9-таблица. Импорттун географиялык бөлүштүрүлүшү**

(млн АКШ доллары)

|   | 2020           | 2021           | 2022           | 2023            | Г'23           | Г'24           |
|---|----------------|----------------|----------------|-----------------|----------------|----------------|
| <b>Бардыгы болуп</b>                    | <b>3 718,9</b> | <b>5 580,2</b> | <b>9 803,2</b> | <b>12 352,0</b> | <b>2 415,6</b> | <b>3 214,6</b> |
| <b>ЕАЭБ өлкөлөрү</b>                    | <b>1 885,3</b> | <b>2 634,9</b> | <b>3 268,3</b> | <b>3 126,2</b>  | <b>678,4</b>   | <b>676,8</b>   |
| Россия                                  | 1 319,9        | 1 911,5        | 2 406,0        | 2 182,9         | 446,4          | 497,4          |
| Казакстан                               | 523,6          | 661,8          | 770,2          | 862,2           | 212,2          | 164,8          |
| Беларусь                                | 37,1           | 58,2           | 87,0           | 76,2            | 17,8           | 14,0           |
| Армения                                 | 4,8            | 3,4            | 5,1            | 4,9             | 2,1            | 0,5            |
| <b>ЕАЭБден тышкаркы өлкөлөр</b>         | <b>1 833,5</b> | <b>2 945,3</b> | <b>6 534,8</b> | <b>9 225,8</b>  | <b>1 737,2</b> | <b>2 537,8</b> |
| Кытай                                   | 737,9          | 1 463,8        | 4 069,5        | 5 353,3         | 959,2          | 1 612,8        |
| Түркия                                  | 194,9          | 321,6          | 488,3          | 453,4           | 126,7          | 104,1          |
| АКШ                                     | 120,4          | 101,2          | 242,0          | 430,6           | 76,1           | 92,1           |
| Өзбекстан                               | 189,0          | 316,8          | 362,6          | 403,2           | 80,2           | 92,0           |
| Германия                                | 51,7           | 63,2           | 164,6          | 421,8           | 76,0           | 110,1          |
| Япония                                  | 22,1           | 18,3           | 92,0           | 255,0           | 44,2           | 63,7           |
| Корея Республикасы                      | 47,8           | 54,8           | 156,5          | 550,7           | 82,5           | 90,5           |
| Украина                                 | 51,8           | 54,6           | 37,0           | 45,9            | 16,5           | 10,6           |
| Канада                                  | 5,3            | 47,3           | 16,7           | 86,1            | 4,2            | 23,7           |
| Улуу Британия                           | 10,2           | 11,2           | 32,3           | 91,3            | 16,5           | 38,9           |
| Иран                                    | 17,9           | 25,9           | 34,6           | 40,6            | 13,0           | 11,6           |
| Индия                                   | 41,7           | 45,5           | 107,4          | 88,5            | 25,1           | 17,6           |
| БАЭ                                     | 8,1            | 15,0           | 24,7           | 49,3            | 8,8            | 16,1           |
| ЕАЭБ өлкөлөрүнөн тышкаркы башка өлкөлөр | 334,7          | 406,2          | 706,6          | 956,1           | 208,2          | 254,0          |

Эскертүү: УСКнын СИФ баасындагы маалыматтарынын негизинде.

I.10-таблица. Продукциялардын негизги түрлөрүнүн экспорту

| Товарлардын аталыштары   | өлчөө бирдиги | 2022             |                        | 2023             |                        |
|--|---------------|------------------|------------------------|------------------|------------------------|
|  |               | физи-калык көлөм | наркы, млн АКШ доллары | физи-калык көлөм | наркы, млн АКШ доллары |
| <b>Бардыгы болуп</b>   |               |                  | <b>2 254,7</b>         |                  | <b>3 308,9</b>         |
| Тирүү мал  | миң даана     | 355,5            | 69,0                   | 372,6            | 54,2                   |
| Эт жана эт азыктары  | миң т         | 4,2              | 6,9                    | 2,5              | 5,8                    |
| Майдан жана сырдан тышкары, сүт, каймак, сүт азыктары  | миң т         | 28,1             | 28,4                   | 31,1             | 27,0                   |
| Май жана сүттөн алынган май, башка тоң майлар  | миң т         | 5,1              | 17,9                   | 1,3              | 6,1                    |
| Сыр жана быштак  | миң т         | 4,3              | 13,7                   | 1,8              | 4,6                    |
| Балык, рак сыяктуу моллюскалар, сууда жашоочу омурткасыз жандыктар                             | миң т         | 4,5              | 19,9                   | 6,0              | 26,9                   |
| Дан азыктарынан, ундан же крахмалдан жасалган азыктар  | миң т         | 16,9             | 26,3                   | 5,0              | 28,2                   |
| Жаңы үзүлгөн же тоңдурулган жашылчалар   | миң т         | 223,5            | 135,1                  | 141,5            | 87,7                   |
| Мөмө-жемиштер жана жаңгактар, жаңы жыйналган жана кургатылган                                  | миң т         | 79,7             | 71,0                   | 59,3             | 67,2                   |
| Кант, патока жана бал  | миң т         | 1,5              | 1,3                    | 6,0              | 4,7                    |
| Кофе, чай, какао жана алар аралаштырып жасалган таттуу азыктар                                 | миң т         | 1,9              | 2,1                    | 1,0              | 2,7                    |
| Башка категорияда камтылбаган тамак-аш азыктары  | миң т         | 5,1              | 9,3                    | 4,4              | 8,9                    |
| Пахта  | миң т         | 14,4             | 37,4                   | 23,3             | 41,9                   |
| Башка категорияларда камтылбаган, баалуулукка жатпаган түстүү металл сыныктары жана калдыктары | миң т         | 15,6             | 94,1                   | 14,7             | 86,1                   |
| Баалуу металл кендери жана алардын концентраттары  | миң т         | 107,6            | 137,4                  | 294,9            | 196,4                  |
| Көмүр, кокс жана брикеттер   | млн т         | 1,6              | 54,4                   | 2,2              | 87,1                   |
| Авиакеросин  | миң т         | 86,0             | 97,7                   | 67,9             | 73,5                   |
| Мазут  | миң т         | 123,9            | 40,7                   | 118,2            | 29,9                   |
| Эфир майлары, жуугуч каражаттар  | миң т         | 2,0              | 5,2                    | 1,6              | 5,1                    |
| Баштапкы формадагы пластмассалар   | миң т         | 7,0              | 6,0                    | 5,3              | 6,7                    |
| Баштапкы эмес формадагы пластмассалар  | миң т         | 6,8              | 11,6                   | 4,6              | 8,3                    |
| Трикотаж же согулган кездемелер  | миң т         | 10,1             | 54,3                   | 9,0              | 27,3                   |
| Пардалар жана үйдү жасалгалоо үчүн текстиль материалдарынан башка буюмдар                      | млн т         | 0,1              | 0,1                    | 0,1              | 0,1                    |
| Портландцемент   | миң т         | 625,4            | 26,1                   | 496,4            | 19,3                   |
| Мрамор, травертин жана алебастр жана алардан жасалган ар кандай формадагы, жылмаланган буюмдар | миң т         | 4,7              | 14,7                   | 2,9              | 3,3                    |
| Сырдалбаган керамика плиткалары  | млн кв. м     | 5,9              | 23,2                   | 6,7              | 20,0                   |
| Тапталган айнек же жылмакайлатылган айнек  | млн кв. м     | 10,2             | 40,2                   | 8,0              | 20,8                   |
| Чоюн жана болот  | миң т         | 75,4             | 59,1                   | 106,6            | 62,9                   |
| Алюминий   | миң т         | 3,2              | 7,1                    | 2,4              | 5,0                    |
| Коргошун   | миң т         | 3,6              | 6,9                    | 5,3              | 10,2                   |
| Башка категорияда камтылбаган жезден же болоттон жасалган буюмдар                              | миң т         | 0,1              | 0,5                    | 0,1              | 1,1                    |
| Электр линиялык телефон же телеграф аппараттары  | млн даана     | 0,8              | 83,6                   | 0,6              | 92,8                   |
| Жеңил автоунаалар жана адамдарды ташуу үчүн каралган транспорттук каражаттар                   | миң даана     | 1,0              | 23,6                   | 8,7              | 69,6                   |
| Автоунаа тетиктери жана ага тиешелүү буюмдар   |               |                  | 44,0                   |                  | 47,4                   |
| Жана башка жолдо жүрүү буюмдары, баштыктар, чемодандар, контейнерлер жана башкалар             | млн даана     | 3,8              | 9,7                    | 0,8              | 4,8                    |
| Кийим-кече жана ага тиешелүү буюмдар   |               |                  | 206,4                  |                  | 99,8                   |
| Бут кийим  |               |                  | 64,6                   |                  | 41,6                   |
| Пластмассадан жасалган товарларды ташуу же таңгактоо үчүн буюмдар                              | миң т         | 25,4             | 24,3                   | 27,3             | 45,2                   |
| Монетардык эмес алтын  | т             | 0,3              | 13,1                   | 20,2             | 1 284,3                |

Эскертүү: УСКнын маалыматы боюнча ФОБ баасында, Улуттук банктын кошумча баа берүүлөрүн эске алуу менен төлөм теңдемин түзүү методологиясына ылайык.

| Г'23             |                        | Г'24             |                        | өлчөө бирдиги | Товарлардын аталыштары   |
|------------------|------------------------|------------------|------------------------|---------------|--|
| физи-калык көлөм | наркы, млн АКШ доллары | физи-калык көлөм | наркы, млн АКШ доллары |               |  |
|                  | <b>452,9</b>           |                  | <b>510,9</b>           |               | <b>Бардыгы болуп</b>   |
| 45,5             | 7,8                    | 91,4             | 12,2                   | миң даана     | Тирүү мал  |
| 0,8              | 2,1                    | 0,7              | 1,5                    | миң т         | Эт жана эт азыктары  |
| 7,6              | 6,1                    | 6,1              | 5,2                    | миң т         | Майдан жана сырдан тышкары, сүт, каймак, сүт азыктары  |
| 0,9              | 4,6                    | 0,2              | 0,6                    | миң т         | Май жана сүттөн алынган май, башка тоң майлар  |
| 0,5              | 1,7                    | 0,4              | 1,2                    | миң т         | Сыр жана быштак  |
| 1,0              | 4,0                    | 0,5              | 2,5                    | миң т         | Балык, рак сыяктуу моллюскалар, сууда жашоочу омурткасыз жандыктар                             |
| 1,3              | 7,4                    | 1,0              | 4,6                    | миң т         | Дан азыктарынан, ундан же крахмалдан жасалган азыктар  |
| 49,4             | 24,8                   | 51,8             | 21,0                   | миң т         | Жаңы үзүлгөн же тоңдурулган жашылчалар   |
| 8,7              | 11,7                   | 18,2             | 15,4                   | миң т         | Мөмө-жемиштер жана жаңгактар, жаңы жыйналган жана кургатылган                                  |
| 0,4              | 0,4                    | 2,8              | 2,5                    | миң т         | Кант, патока жана бал  |
| 0,2              | 0,4                    | 0,9              | 3,8                    | миң т         | Кофе, чай, какао жана алар аралаштырып жасалган таттуу азыктар                                 |
| 0,9              | 1,9                    | 1,0              | 1,9                    | миң т         | Башка категорияда камтылбаган тамак-аш азыктары  |
| 5,5              | 10,5                   | 6,4              | 11,2                   | миң т         | Пахта  |
| 4,5              | 30,6                   | 3,7              | 20,7                   | миң т         | Башка категорияларда камтылбаган, баалуулукка жатпаган түстүү металл сыныктары жана калдыктары |
| 23,6             | 51,6                   | 14,7             | 31,4                   | миң т         | Баалуу металл кендери жана алардын концентраттары  |
| 0,4              | 15,7                   | 0,4              | 18,5                   | млн т         | Көмүр, кокс жана брикеттер   |
| 13,4             | 15,9                   | 21,3             | 22,4                   | миң т         | Авиакеросин  |
| 17,6             | 5,3                    | 21,4             | 5,6                    | миң т         | Мазут  |
| 0,7              | 0,8                    | 0,1              | 2,0                    | миң т         | Эфир майлары, жуугуч каражаттар  |
| 1,4              | 0,7                    | 0,5              | 0,7                    | миң т         | Баштапкы формадагы пластмассалар   |
| 1,0              | 3,3                    | 0,7              | 0,9                    | миң т         | Баштапкы эмес формадагы пластмассалар  |
| 0,1              | 0,1                    | 0,4              | 1,2                    | миң т         | Трикотаж же согулган кездемелер  |
| —                | —                      | 18,6             | 12,7                   | млн т         | Пардалар жана үйдү жасалгалоо үчүн текстиль материалдарынан башка буюмдар                      |
| 111,0            | 4,0                    | 89,5             | 2,7                    | миң т         | Портландцемент   |
| 0,9              | 1,7                    | 0,6              | 0,9                    | миң т         | Мрамор, травертин жана алебастр жана алардан жасалган ар кандай формадагы, жылмаланган буюмдар |
| 2,7              | 3,0                    | 0,2              | 0,9                    | млн кв. м     | Сырдалбаган керамика плиткалары  |
| 1,4              | 4,4                    | 2,0              | 4,4                    | млн кв. м     | Тапталган айнек же жылмакайлатылган айнек  |
| 10,8             | 7,8                    | 9,6              | 6,6                    | миң т         | Чоюн жана болот  |
| 0,3              | 0,8                    | 0,6              | 1,0                    | миң т         | Алюминий   |
| 0,9              | 1,6                    | 1,4              | 2,6                    | миң т         | Коргошун   |
| —                | 0,2                    | 1,6              | 8,9                    | миң т         | Башка категорияда камтылбаган жезден же болоттон жасалган буюмдар                              |
| 0,2              | 17,7                   | 0,1              | 16,6                   | млн даана     | Электр линиялык телефон же телеграф аппараттары  |
| 2,0              | 15,5                   | 0,6              | 7,3                    | миң даана     | Жеңил автоунаалар жана адамдарды ташуу үчүн каралган транспорттук каражаттар                   |
|                  | 10,0                   |                  | 16,5                   |               | Автоунаа тетиктери жана ага тиешелүү буюмдар   |
| —                | 0,6                    | 0,3              | 2,9                    | млн даана     | Жана башка жолдо жүрүү буюмдары, баштыктар, чемодандар, контейнерлер жана башкалар             |
|                  | 26,1                   |                  | 15,6                   |               | Кийим-кече жана ага тиешелүү буюмдар   |
|                  | 1,7                    |                  | 4,8                    |               | Бут кийим  |
| 6,5              | 11,2                   | 5,2              | 9,1                    | миң т         | Пластмассадан жасалган товарларды ташуу же таңгактоо үчүн буюмдар                              |
| 0,8              | 50,3                   | 2,1              | 139,7                  | т             | Монетардык эмес алтын  |

I.11-таблица. Продукциялардын негизги түрлөрүнүн импорту

| Товарлардын аталыштары   | өлчөө бирдиги | 2022             |                        | 2023             |                        |
|--|---------------|------------------|------------------------|------------------|------------------------|
|  |               | физи-калык көлөм | наркы, млн АКШ доллары | физи-калык көлөм | наркы, млн АКШ доллары |
| <b>Бардыгы болуп</b>   |               |                  | <b>9 803,2</b>         |                  | <b>12 352,0</b>        |
| Эт жана эт азыктары  | миң т         | 54,5             | 80,7                   | 58,0             | 75,1                   |
| Тартылбаган дан өсүмдүктөрү (полбаны кошо алганда) жана угут   | миң т         | 276,7            | 77,9                   | 370,8            | 67,9                   |
| Буудай жана угут уну   | миң т         | 31,6             | 14,6                   | 38,6             | 27,4                   |
| Дан азыктарынан, ундан же крахмалдан жасалган азыктар  | миң т         | 124,3            | 67,0                   | 56,3             | 66,3                   |
| Жаңы үзүлгөн же тондурулган жашылчалар   | миң т         | 282,0            | 64,7                   | 150,4            | 52,1                   |
| Мөмө-жемиштер жана жаңгактар, жаңы жыйналган жана кургатылган  | миң т         | 171,5            | 91,7                   | 231,0            | 137,8                  |
| Кант, патока жана бал  | миң т         | 128,8            | 81,0                   | 61,0             | 41,5                   |
| Кофе, чай, какао жана алар аралаштырып жасалган таттуу азыктар   | миң т         | 31,5             | 81,6                   | 35,1             | 94,0                   |
| Маргарин жана жуурулган май  | миң т         | 17,2             | 32,1                   | 16,0             | 21,4                   |
| Башка категорияда камтылбаган тамак-аш азыктары  | миң т         | 14,3             | 48,5                   | 14,9             | 58,7                   |
| Кант кошулган минерал суу жана алкогольсүз суусундуктар  | млн л         | 140,6            | 78,2                   | 176,2            | 85,2                   |
| Тамеки затынан турган сигареттер   | млн даана     | 3,6              | 47,5                   | 3,6              | 58,6                   |
| Мунай заттары  | млн т         | 1,6              | 893,5                  | 1,3              | 750,4                  |
| Суюлтулган пропан жана бутан   | миң т         | 54,1             | 22,0                   | 68,6             | 22,0                   |
| Жаратылыш газы   | млн куб. м    | 415,3            | 62,3                   | 438,7            | 65,8                   |
| Электр тогу  | млн кВт. ч    | 2,8              | 73,5                   | 3,4              | 71,4                   |
| Өсүмдүк майы жана тоң майлар   | миң т         | 46,2             | 66,4                   | 44,2             | 46,0                   |
| Металл туздары жана органикалык эмес кислоталардын персолу   | миң т         | 57,4             | 24,7                   | 43,7             | 32,6                   |
| Сырдоочу жана ийлөөчү заттар; боёочу зат   | миң т         | 153,5            | 55,5                   | 117,4            | 69,6                   |
| Медикаменттер (ветеринардык медикаменттерди кошо алганда)  | миң т         | 11,8             | 204,9                  | 11,6             | 204,1                  |
| Эфир майлары, жуугуч каражаттар  | миң т         | 713,0            | 136,6                  | 111,8            | 148,4                  |
| Жер семирткичтер   | млн т         | 46,7             | 65,3                   | 77,4             | 49,8                   |
| Баштапкы формадагы пластмассалар   | миң т         | 58,9             | 86,3                   | 68,1             | 87,2                   |
| Баштапкы эмес формадагы пластмассалар  | миң т         | 54,7             | 94,4                   | 41,9             | 90,9                   |
| Резина дөңгөлөктөрү  | млн даана     | 2,5              | 81,7                   | 2,8              | 63,7                   |
| Тапталган жана калыбына келтирилген жыгач  | млн куб. м    | 0,3              | 38,7                   | 0,4              | 25,9                   |
| Кагаз жана картон  | миң т         | 84,8             | 45,2                   | 24,8             | 38,6                   |
| Башка категорияларда камтылбаган, кагаздан жана картондон жасалган буюмдар                                       | миң т         | 28,0             | 51,5                   | 19,0             | 55,4                   |
| Жасалма текстиль материалдарынан токулган кездемелер   | млн кв. м     | 633,0            | 280,7                  | 365,8            | 133,0                  |
| Трикотаж же согулган кездемелер  | миң т         | 101,0            | 717,2                  | 87,4             | 429,9                  |
| Пардалар жана үйдү жасалгалоо үчүн текстиль материалдарынан башка буюмдар  | млн т         | 0,4              | 1,0                    | 27,1             | 20,4                   |
| Чоюн жана болот  | миң т         | 929,3            | 331,6                  | 567,7            | 374,0                  |
| Алюминий   | миң т         | 6,2              | 26,7                   | 8,5              | 32,5                   |
| Кол жана машина менен иштетүүчү инструменттер  | миң т         | 8,7              | 32,6                   | 3,4              | 17,4                   |
| Слесардык жабдуулар, сейфтер жана темирден жасалган майда-барат буюмдар  | миң т         | 56,0             | 444,0                  | 30,0             | 195,0                  |
| Айыл-чарба унааларынын тетиктери (721.1-топ)   | миң т         | 5,9              | 24,1                   | 28,1             | 114,6                  |
| Жыйноочу машиналардын жана жумурткаларды, жемиштерди, уруктарды, дандарды ж.б. иргөө үчүн машиналардын тетиктери | миң т         | 5,2              | 22,9                   | 25,7             | 101,1                  |
| Башка категорияда камтылбаган, айыл-чарбасы үчүн унаалар   |               |                  | 4,6                    |                  | 30,7                   |
| Механикалык күрөктөр, экскаваторлор, өзү жүрүүчү сузуп жүктөгүчтөр   | миң даана     | 0,8              | 40,3                   | 1,3              | 62,2                   |
| Тигүүчү машиналар үчүн ийнелер; эмерек, унаалар жана эмеректер үчүн тетиктер                                     | млн т         | 1,7              | 202,0                  | 1,6              | 175,2                  |
| Кыртышты, ташты, кендерди майдалоо үчүн машиналар; алардын тетиктери   | миң даана     | 17,2             | 77,4                   | 30,5             | 48,3                   |
| Өндүрүштүк техника үчүн жабдуунун бөлүктөрү  | миң т         | 13,3             | 105,8                  | 119,9            | 1 025,7                |
| Кеңсе машиналар  | миң даана     | 618,0            | 40,6                   | 1 451,0          | 47,3                   |
| Маалыматтарды автоматтык түрдө иштеп чыгуучу машиналар   | млн даана     | 0,5              | 67,3                   | 1,6              | 84,7                   |
| Электр линиялык телефон же телеграф аппараттары  | млн даана     | 6,3              | 258,2                  | 8,2              | 299,7                  |
| Изоляцияланган электр өткөрмөлөрү, кабель  | миң т         | 9,6              | 41,4                   | 9,1              | 32,3                   |
| Жеңил автоунаалар жана адамдарды ташуу үчүн каралган транспорттук каражаттар                                     | миң даана     | 41,2             | 538,9                  | 184,8            | 2 766,9                |
| Жүк ташуу үчүн жана атайы багытка каралган автоунаалар   | миң даана     | 7,2              | 65,5                   | 19,3             | 179,6                  |
| Башка категорияда камтылбаган автоунаалар  | миң даана     | 0,7              | 14,6                   | 2,2              | 87,6                   |
| Автоунаа тетиктери жана ага тиешелүү буюмдар   |               |                  | 86,7                   |                  | 109,3                  |
| Кийим-кече жана ага тиешелүү буюмдар   |               |                  | 466,4                  |                  | 198,0                  |
| Бут кийим  |               |                  | 539,7                  |                  | 286,1                  |
| Чийүү үчүн инструменттер   |               |                  | 4,9                    |                  | 32,2                   |
| Пластмассадан жасалган товарларды ташуу же таңгактоо үчүн буюмдар  | млн т         | 0,2              | 51,5                   | —                | 35,7                   |

Эскертүү: УСКнын СИФ баасындагы маалыматтарынын негизинде.

| Г'23             |                        | Г'24             |                        | өлчөө бирдиги | Товарлардын аталыштары   |
|------------------|------------------------|------------------|------------------------|---------------|--|
| физи-калык көлөм | наркы, млн АКШ доллары | физи-калык көлөм | наркы, млн АКШ доллары |               |  |
|                  | <b>2 415,6</b>         |                  | <b>3 214,6</b>         |               | <b>Бардыгы болуп</b>   |
| 14,8             | 19,5                   | 13,7             | 16,5                   | миң т         | Эт жана эт азыктары  |
| 138,3            | 20,3                   | 61,4             | 12,6                   | миң т         | Тартылбаган дан өсүмдүктөрү (полбаны кошо алганда) жана угут   |
| 6,7              | 5,1                    | 6,0              | 5,9                    | миң т         | Буудай жана угут уну   |
| 14,8             | 17,3                   | 11,3             | 13,5                   | миң т         | Дан азыктарынан, ундан же крахмалдан жасалган азыктар  |
| 52,6             | 20,4                   | 31,9             | 12,1                   | миң т         | Жаңы үзүлгөн же тоңдурулган жашылчалар   |
| 44,0             | 31,3                   | 46,8             | 30,7                   | миң т         | Мөмө-жемиштер жана жаңгактар, жаңы жыйналган жана кургатылган  |
| 16,2             | 11,0                   | 19,2             | 11,8                   | миң т         | Кант, патока жана бал  |
| 8,4              | 23,9                   | 7,3              | 22,1                   | миң т         | Кофе, чай, какао жана алар аралаштырып жасалган таттуу азыктар   |
| 3,7              | 5,5                    | 3,9              | 5,1                    | миң т         | Маргарин жана жуурулган май  |
| 3,9              | 15,3                   | 2,9              | 12,2                   | миң т         | Башка категорияда камтылбаган тамак-аш азыктары  |
| 30,4             | 16,7                   | 33,0             | 17,3                   | млн л         | Кант кошулган минерал суу жана алкогольсуз суусундуктар  |
| 0,5              | 11,9                   | 0,6              | 13,5                   | млн даана     | Тамеки затынан турган сигареттер   |
| 0,2              | 98,2                   | 0,3              | 182,2                  | млн т         | Мунай заттары  |
| 12,9             | 4,1                    | 15,9             | 5,7                    | миң т         | Суюлтулган пропан жана бутан   |
| 168,3            | 25,2                   | 209,4            | 31,4                   | млн куб. м    | Жаратылыш газы   |
| 0,9              | 23,4                   | 1,1              | 35,6                   | млн кВт. ч    | Электр тогу  |
| 9,7              | 11,8                   | 6,9              | 6,8                    | миң т         | Өсүмдүк майы жана тоң майлар   |
| 9,5              | 5,5                    | 9,3              | 6,6                    | миң т         | Металл туздары жана органикалык эмес кислоталардын персолу   |
| 21,0             | 14,5                   | 30,0             | 12,8                   | миң т         | Сырдоочу жана ийлөөчү заттар; боёочу зат   |
| 2,2              | 45,7                   | 3,4              | 55,4                   | миң т         | Медикаменттер (ветеринардык медикаменттерди кошо алганда)  |
| 55,5             | 35,4                   | 11,9             | 28,6                   | миң т         | Эфир майлары, жуугуч каражаттар  |
| 11,3             | 13,3                   | 19,2             | 13,2                   | млн т         | Жер семирткичтер   |
| 14,4             | 18,1                   | 8,7              | 9,7                    | миң т         | Баштапкы формадагы пластмассалар   |
| 8,3              | 19,8                   | 8,6              | 15,7                   | миң т         | Баштапкы эмес формадагы пластмассалар  |
| 0,6              | 18,0                   | 0,5              | 10,8                   | млн даана     | Резина доңгөлөктөрү  |
| 0,1              | 6,6                    | 0,1              | 5,6                    | млн куб. м    | Тапталган жана калыбына келтирилген жыгач  |
| 5,9              | 9,2                    | 4,9              | 6,9                    | миң т         | Кагаз жана картон  |
| 3,8              | 14,5                   | 4,3              | 8,5                    | миң т         | Башка категорияларда камтылбаган, кагаздан жана картондон жасалган буюмдар                                       |
| 122,6            | 33,8                   | 57,9             | 33,5                   | млн кв. м     | Жасалма текстиль материалдарынан токулган кездемелер   |
| 41,0             | 267,2                  | 9,6              | 34,4                   | миң т         | Трикотаж же согулган кездемелер  |
| 0,1              | 0,2                    | 16,2             | 12,0                   | млн т         | Пардалар жана үйдү жасалгалоо үчүн текстиль материалдарынан башка буюмдар  |
| 159,4            | 102,0                  | 186,0            | 121,6                  | миң т         | Чоюн жана болот  |
| 1,6              | 7,1                    | 1,7              | 6,1                    | миң т         | Алюминий   |
| 0,5              | 2,9                    | 0,7              | 5,5                    | миң т         | Кол жана машина менен иштетүүчү инструменттер  |
| 11,0             | 77,4                   | 2,5              | 10,8                   | миң т         | Слесардык жабдуулар, сейфтер жана темирден жасалган майда-барат буюмдар  |
| 2,0              | 9,7                    | 9,8              | 34,1                   | миң т         | Айыл-чарба унааларынын тетиктери (721.1-топ)   |
| 1,5              | 7,0                    | 12,9             | 47,3                   | миң т         | Жыйноочу машиналардын жана жумурткаларды, жемиштерди, уруктарды, дандарды ж.б. иргөө үчүн машиналардын тетиктери |
| 0,2              | 0,8                    | 10,1             | 10,1                   | миң даана     | Башка категорияда камтылбаган, айыл-чарбасы үчүн унаалар   |
| 0,2              | 11,5                   | 0,4              | 30,5                   | миң даана     | Механикалык күрөктөр, экскаваторлор, өзү жүрүүчү сузуп жүктөгүчтөр   |
| 0,7              | 27,4                   | —                | 36,8                   | млн т         | Тигүүчү машиналар үчүн ийнелер; эмерек, унаалар жана эмеректер үчүн тетиктер                                     |
| 11,6             | 7,4                    | 4,8              | 41,9                   | миң даана     | Кыртышты, ташты, кендерди майдалоо үчүн машиналар; алардын тетиктери   |
| 5,8              | 57,4                   | 52,6             | 509,5                  | миң т         | Өндүрүштүк техника үчүн жабдуунун бөлүктөрү  |
| 107,2            | 14,1                   | 587,6            | 6,5                    | миң даана     | Кеңсе машиналар  |
| 0,2              | 31,4                   | 0,1              | 8,9                    | млн даана     | Маалыматтарды автоматтык түрдө иштеп чыгуучу машиналар   |
| 2,9              | 70,4                   | 0,5              | 50,1                   | млн даана     | Электр линиялык телефон же телеграф аппараттары  |
| 1,6              | 7,9                    | 1,3              | 12,8                   | миң т         | Изоляцияланган электр өткөрмөлөрү, кабель  |
| 19,8             | 325,7                  | 50,4             | 911,1                  | миң даана     | Жеңил автоунаалар жана адамдарды ташуу үчүн каралган транспорттук каражаттар                                     |
| 2,4              | 28,0                   | 3,3              | 40,6                   | миң даана     | Жүк ташуу үчүн жана агайы багытка каралган автоунаалар   |
| 0,3              | 11,4                   | 0,6              | 29,0                   | миң даана     | Башка категорияда камтылбаган автоунаалар  |
| 0,0              | 27,4                   | —                | 23,1                   | млн т         | Автоунаа тетиктери жана ага тиешелүү буюмдар   |
| 0,0              | 45,8                   | —                | 64,3                   | млн т         | Кийим-кече жана ага тиешелүү буюмдар   |
| 0,0              | 79,1                   | —                | 22,3                   | млн т         | Бут кийим  |
| 0,2              | 4,5                    | —                | 8,7                    | млн т         | Чийүү үчүн инструменттер   |
| —                | 9,0                    | —                | 5,8                    | млн т         | Пластмассадан жасалган товарларды ташуу же таңгактоо үчүн буюмдар  |

I.12-таблица. Баа индекстери жана экспорттун айкын көлөмү

| Товарлардын аталыштары  | 2024                       | 2023                       | 2023            | Индекстер   |             |             |     |     |  |
|---|----------------------------|----------------------------|-----------------|-------------|-------------|-------------|-----|-----|--|
|   | млн АКШ                    | млн АКШ                    | млн АКШ         | баа         | физ. көлөмү | наркы       |     |     |  |
|   | долла-<br>рында            | долла-<br>рында            | долла-<br>рында |             |             |             |     |     |  |
| <i>n</i> 124* <i>p</i> 124  | <i>n</i> 124* <i>p</i> 123 | <i>n</i> 123* <i>p</i> 123 | A               | B           | C           | A/B         | B/C | A/C |  |
| Монетардык эмес алтын   | 139,7                      | 129,1                      | 50,3            | 1,082       | 2,567       | 2,778       |     |     |  |
| Баалуу металл кендери жана алардын концентраттары   | 31,4                       | 32,0                       | 51,6            | 0,980       | 0,621       | 0,608       |     |     |  |
| Мунай заттары   | 30,4                       | 32,5                       | 23,6            | 0,936       | 1,375       | 1,287       |     |     |  |
| Жаңы үзүлгөн же тондурулган жашылчалар  | 21,0                       | 26,1                       | 24,8            | 0,804       | 1,050       | 0,844       |     |     |  |
| Башка категорияларда камтылбаган, баалуулукка жатпаган түстүү металл сыныктары жана калдыктары              | 20,7                       | 25,6                       | 30,6            | 0,809       | 0,837       | 0,677       |     |     |  |
| Көмүр, кокс жана брикеттер  | 18,5                       | 13,7                       | 15,7            | 1,351       | 0,872       | 1,178       |     |     |  |
| Электр линиялык телефон же телеграф аппараттары   | 16,6                       | 7,1                        | 17,7            | 2,327       | 0,403       | 0,938       |     |     |  |
| Автоунаа тетиктери жана ага тиешелүү буюмдар  | 16,5                       | 14,3                       | 10,0            | 1,152       | 1,429       | 1,646       |     |     |  |
| Мөмө-жемиштер жана жаңгактар, жаңы жыйналган жана кургатылган   | 15,4                       | 24,6                       | 11,7            | 0,624       | 2,103       | 1,313       |     |     |  |
| Тирүү мал   | 12,2                       | 15,7                       | 7,8             | 0,774       | 2,009       | 1,554       |     |     |  |
| Пахта   | 11,2                       | 12,3                       | 10,5            | 0,911       | 1,176       | 1,072       |     |     |  |
| Пластмассадан жасалган товарларды ташуу же таңгактоо үчүн буюмдар   | 9,1                        | 9,0                        | 11,2            | 1,012       | 0,805       | 0,815       |     |     |  |
| Жеңил автоунаалар жана адамдарды ташуу үчүн каралган транспорттук каражаттар                                | 7,3                        | 4,6                        | 15,5            | 1,594       | 0,298       | 0,475       |     |     |  |
| Чоюн жана болот   | 6,6                        | 6,9                        | 7,8             | 0,951       | 0,885       | 0,842       |     |     |  |
| Майдан жана сырдан тышкары, сүт, каймак, сүт азыктары   | 5,2                        | 4,9                        | 6,1             | 1,061       | 0,803       | 0,853       |     |     |  |
| Дан азыктарынан, ундан же крахмалдан жасалган азыктар   | 4,6                        | 5,7                        | 7,4             | 0,808       | 0,777       | 0,628       |     |     |  |
| Тапталган айнек же жылмакайлатылган айнек   | 4,4                        | 6,3                        | 4,4             | 0,710       | 1,435       | 1,019       |     |     |  |
| Портландцемент  | 2,7                        | 3,2                        | 4,0             | 0,828       | 0,806       | 0,668       |     |     |  |
| Коргошун  | 2,6                        | 2,6                        | 1,6             | 1,012       | 1,605       | 1,625       |     |     |  |
| Балык, рак сыяктуу моллюскалар, сууда жашоочу омурткасыз жандыктар  | 2,5                        | 2,1                        | 4,0             | 1,175       | 0,534       | 0,627       |     |     |  |
| Башка категорияда камтылбаган тамак-аш азыктары   | 1,9                        | 2,1                        | 1,9             | 0,924       | 1,094       | 1,011       |     |     |  |
| Жасалма текстиль материалдарынан токулган кездемелер  | 1,6                        | 1,5                        | 2,4             | 1,070       | 0,613       | 0,655       |     |     |  |
| Эт жана эт азыктары   | 1,5                        | 1,8                        | 2,1             | 0,834       | 0,842       | 0,702       |     |     |  |
| Сыр жана быштак   | 1,2                        | 1,5                        | 1,7             | 0,763       | 0,929       | 0,709       |     |     |  |
| Эстеликтер же курулуш иштери үчүн башка таштар (кагмарланган тоо тегинен тышкары) же андан жасалган буюмдар | 1,1                        | 0,7                        | 0,8             | 1,425       | 0,978       | 1,394       |     |     |  |
| Алюминий  | 1,0                        | 1,5                        | 0,8             | 0,691       | 1,896       | 1,311       |     |     |  |
| Кант кошулган минерал суу жана алкогольсуз суусундуктар   | 1,0                        | 1,1                        | 0,9             | 0,898       | 1,243       | 1,117       |     |     |  |
| Мрамор, травертин жана алебастр жана алардан жасалган ар кандай формадагы, жылмаланган буюмдар              | 0,9                        | 1,1                        | 1,7             | 0,816       | 0,686       | 0,559       |     |     |  |
| Баштапкы эмес формадагы пластмассалар   | 0,9                        | 2,5                        | 3,3             | 0,356       | 0,755       | 0,268       |     |     |  |
| Сырдалбаган керамика плиткалары   | 0,9                        | 0,2                        | 3,0             | 3,575       | 0,079       | 0,283       |     |     |  |
| Май жана сүтгөн алынган май, башка тоң майлар   | 0,6                        | 0,7                        | 4,6             | 0,836       | 0,158       | 0,132       |     |     |  |
| <b>Жыйынтыгында номенклатура боюнча (млн АКШ долл.)</b>   | <b>391,1</b>               | <b>393,3</b>               | <b>339,4</b>    | <b>0,99</b> | <b>1,16</b> | <b>1,15</b> |     |     |  |
| <b>Жыйынтыгында, номенклатура боюнча (жалпы экспорттон %)</b>   | <b>76,6%</b>               |                            | <b>74,9%</b>    |             |             |             |     |     |  |
| <b>Бардыгы болуп экспорт</b>  | <b>510,9</b>               |                            | <b>452,9</b>    |             |             |             |     |     |  |

Эскертүү: УСКнын ФОБ баасындагы маалыматтарынын негизинде, таблицанда отчеттук мезгил ичинде экспорттун ири статьялары келтирилген.

n - товар экспортунун физикалык көлөмү.

p - товарлардын эсептелинген экспорттук баасы.

I.13-таблица. Баа индекстери жана импорттун айкын көлөмү

| Товарлардын аталыштары   | 2024           | 2023           | 2023           | Индекстер   |             |             |
|--|----------------|----------------|----------------|-------------|-------------|-------------|
|  | млн АКШ        | млн АКШ        | млн АКШ        | баа         | физ. көлөмү | наркы       |
|  | долл.          | долл.          | долл.          |             |             |             |
|  | n124*p124      | n124*p123      | n123*p123      | A/B         | B/C         | A/C         |
|  | A              | B              | C              |             |             |             |
| Жеңил автоунаалар жана адамдарды ташуу үчүн каралган транспорттук каражаттар                                     | 911,1          | 827,7          | 325,7          | 1,101       | 2,541       | 2,797       |
| Өндүрүштүк техника үчүн жабдуунун бөлүктөрү  | 509,5          | 525,0          | 57,4           | 0,970       | 9,149       | 8,878       |
| Мунай заттары  | 182,2          | 173,7          | 98,2           | 1,049       | 1,769       | 1,856       |
| Чоюн жана болот  | 121,6          | 119,0          | 102,0          | 1,022       | 1,167       | 1,193       |
| Медикаменттер (ветеринардык медициналарды кошо алганда)  | 55,4           | 71,2           | 45,7           | 0,778       | 1,559       | 1,213       |
| Электр линиялык телефон же телеграф аппараттары  | 50,1           | 12,7           | 70,4           | 3,956       | 0,180       | 0,712       |
| Жыйноочу машиналардын жана жумурткаларды, жемиштерди, уруктарды, дандарды ж.б. иргөө үчүн машиналардын тетиктери | 47,3           | 59,4           | 7,0            | 0,797       | 8,517       | 6,788       |
| Жүк ташуу үчүн жана атайы багытка каралган автоунаалар   | 40,6           | 38,5           | 28,0           | 1,054       | 1,371       | 1,446       |
| Электр тогу  | 35,6           | 27,3           | 23,4           | 1,303       | 1,165       | 1,518       |
| Трикотаж же токулган кездемелер  | 34,4           | 62,5           | 267,2          | 0,550       | 0,234       | 0,129       |
| Жасалма текстиль материалдарынан токулган  | 33,5           | 16,0           | 33,8           | 2,097       | 0,472       | 0,990       |
| Жаратылыш газы   | 31,4           | 31,4           | 25,2           | 1,000       | 1,244       | 1,244       |
| Мөмө-жемиштер жана жаңгактар, жаңы жыйналган жана кургатылган  | 30,7           | 33,3           | 31,3           | 0,924       | 1,063       | 0,982       |
| Механикалык күрөктөр, экскаваторлор, өзү жүрүүчү сузуп жүктөгүчтөр   | 30,5           | 18,3           | 11,5           | 1,666       | 1,598       | 2,663       |
| Автоунаа тетиктери жана ага тиешелүү буюмдар   | 23,1           | 22,8           | 27,4           | 1,016       | 0,832       | 0,845       |
| Кофе, чай, какао жана алар аралаштырып жасалган тагтуу азыктар   | 22,1           | 20,7           | 23,9           | 1,070       | 0,864       | 0,924       |
| Кант кошулган минерал суу жана алкогольсуз суусундуктар  | 17,3           | 18,1           | 16,7           | 0,954       | 1,087       | 1,037       |
| Эт жана эт азыктары  | 16,5           | 18,1           | 19,5           | 0,910       | 0,927       | 0,843       |
| Баштапкы эмес формадагы пластмассалар  | 15,7           | 20,5           | 19,8           | 0,766       | 1,036       | 0,794       |
| Тамеки затынан турган сигареттер   | 13,5           | 13,6           | 11,9           | 0,994       | 1,146       | 1,139       |
| Дан азыктарынан, ундан же крахмалдан жасалган азыктар  | 13,5           | 13,2           | 17,3           | 1,020       | 0,763       | 0,778       |
| Жер семирткичтер   | 13,2           | 22,7           | 13,3           | 0,579       | 1,704       | 0,986       |
| Сырдоочу жана ийлөөчү заттар; боёочу зат   | 12,8           | 20,7           | 14,5           | 0,617       | 1,429       | 0,881       |
| Изоляцияланган электр өткөрмөлөрү, кабель  | 12,8           | 6,8            | 7,9            | 1,874       | 0,868       | 1,626       |
| Тартылбаган дан өсүмдүктөрү (полбаны кошо алганда) жана угут   | 12,6           | 9,0            | 20,3           | 1,406       | 0,444       | 0,624       |
| Башка категорияда камтылбаган тамак-аш азыктары  | 12,2           | 11,4           | 15,3           | 1,067       | 0,747       | 0,797       |
| Жаңы үзүлгөн же тондурулган жашылчалар   | 12,1           | 12,3           | 20,4           | 0,983       | 0,605       | 0,595       |
| Слесардык жабдуулар, сейфтер жана темирден жасалган майда-барат буюмдар  | 10,8           | 17,4           | 77,4           | 0,619       | 0,225       | 0,139       |
| Резина дөңгөлөктөрү  | 10,8           | 15,2           | 18,0           | 0,707       | 0,847       | 0,599       |
| Транспорт каражаттары үчүн ичинен күймө поршендик кыймылдаткычтар  | 9,8            | 5,1            | 5,3            | 1,929       | 0,955       | 1,843       |
| Баштапкы формадагы пластмассалар   | 9,7            | 11,0           | 18,1           | 0,884       | 0,607       | 0,537       |
| Маалыматтарды автоматтык түрдө иштеп чыгуучу машиналар   | 8,9            | 14,2           | 31,4           | 0,624       | 0,452       | 0,282       |
| Башка категорияларда камтылбаган, кагаздан жана картондон жасалган буюмдар                                       | 8,5            | 16,1           | 14,5           | 0,528       | 1,110       | 0,586       |
| Кагаз жана картон  | 6,9            | 7,7            | 9,2            | 0,901       | 0,837       | 0,753       |
| Өсүмдүк майы жана тоң майлар   | 6,8            | 8,4            | 11,8           | 0,804       | 0,711       | 0,572       |
| Башка категорияда камтылбаган кен болбогондордон алынган буюмдар   | 6,7            | 4,9            | 4,4            | 1,354       | 1,117       | 1,513       |
| Металл туздары жана органикалык эмес кислоталардын персолу   | 6,6            | 5,5            | 5,5            | 1,217       | 0,986       | 1,201       |
| Алюминий   | 6,1            | 7,4            | 7,1            | 0,822       | 1,045       | 0,858       |
| Буудай жана угут уну   | 5,9            | 4,6            | 5,1            | 1,294       | 0,905       | 1,172       |
| Сырдалбаган керамика плиткалары  | 5,7            | 4,5            | 4,0            | 1,267       | 1,120       | 1,419       |
| Тапталган жана калыбына келтирилген жыгач  | 5,6            | 3,1            | 6,6            | 1,780       | 0,474       | 0,844       |
| Чыпкалоочу жана тазалоочу машиналар жана суюктук же газ үчүн жабдуулар   | 5,1            | 4,8            | 6,7            | 1,051       | 0,721       | 0,757       |
| Чоюндан же болоттон жасалган, башка категорияларда камтылбаган конструкциялар                                    | 4,8            | 5,4            | 5,1            | 0,883       | 1,062       | 0,938       |
| Кант кошулуп жасалган кондитердик азыктар  | 4,1            | 3,3            | 4,7            | 1,237       | 0,710       | 0,878       |
| Полго төшөлмөлөр   | 3,6            | 2,8            | 3,7            | 1,264       | 0,766       | 0,968       |
| Текстиль жиби  | 3,6            | 5,2            | 7,0            | 0,683       | 0,748       | 0,511       |
| Турмуш-тиричилик муздаткычтары жана тондургучтары  | 3,5            | 12,7           | 5,5            | 0,272       | 2,310       | 0,629       |
| Жыгач-булалуу плита  | 2,9            | 2,9            | 4,8            | 1,019       | 0,604       | 0,616       |
| Көмүр, кокс жана брикеттер   | 2,5            | 5,0            | 11,8           | 0,510       | 0,420       | 0,214       |
| <b>Жыйынтыгында номенклатура боюнча (млн АКШ долл.)</b>  | <b>2 450,2</b> | <b>2 393,3</b> | <b>1 622,9</b> | <b>1,02</b> | <b>1,47</b> | <b>1,51</b> |
| <b>Жыйынтыгында номенклатура боюнча (жалпы импорттон %)</b>  | <b>76,2%</b>   |                | <b>67,2%</b>   |             |             |             |
| <b>Бардыгы болуп импорт</b>  | <b>3 214,6</b> |                | <b>2 415,6</b> |             |             |             |

Эскертүү: УСКнын СИФ баасындагы маалыматтарынын негизинде, таблицанда отчёттук мезгил ичинде импорттун ири статьялары келтирилген.

n - товар импортунун физикалык көлөмү.

n - товар импортунун физикалык көлөмү.

**I.14-I.20-таблицалар: Өлкөлөр боюнча экспорттолуучу товарлардын негизги түрлөрү**  
**I.14-таблица. Россияга товарлардын экспорту**

(млн АКШ доллары)

|  | өлчөө бирдиги | 2020             |              | 2021             |              | 2022             |              | 2023             |       | I'23             |       | I'24             |       |
|--|---------------|------------------|--------------|------------------|--------------|------------------|--------------|------------------|-------|------------------|-------|------------------|-------|
|  |               | физи-калык көлөм | наркы        | физи-калык көлөм | наркы        | физи-калык көлөм | наркы        | физи-калык көлөм | наркы | физи-калык көлөм | наркы | физи-калык көлөм | наркы |
| <b>Бардыгы болуп</b>   |               | <b>257,3</b>     | <b>393,3</b> | <b>1 069,7</b>   | <b>747,8</b> | <b>130,3</b>     | <b>118,7</b> |                  |       |                  |       |                  |       |
| Функционалдык бөлүштүрүү*  |               |                  |              |                  |              |                  |              |                  |       |                  |       |                  |       |
| Керектөө товарлары   |               | 170,3            | 178,5        | 444,4            | 285,2        | 60,3             | 69,6         |                  |       |                  |       |                  |       |
| Чийки заттар   |               | 1,0              | 3,0          | 2,1              | 2,5          | 0,5              | 0,4          |                  |       |                  |       |                  |       |
| Аралык товарлары   |               | 76,9             | 204,9        | 537,7            | 254,9        | 51,7             | 34,5         |                  |       |                  |       |                  |       |
| Инвестициялык товарлар   |               | 7,2              | 5,5          | 81,0             | 200,8        | 16,6             | 13,4         |                  |       |                  |       |                  |       |
| Энергия продукциялары  |               | 1,9              | 1,5          | 4,5              | 4,4          | 1,2              | 0,9          |                  |       |                  |       |                  |       |
| ЭССКнын бөлүктөрү жана ири позициялар боюнча   |               |                  |              |                  |              |                  |              |                  |       |                  |       |                  |       |
| Тамак-аш азыктары жана тирүү мал   |               | 85,8             | 100,5        | 152,9            | 117,9        | 25,8             | 18,0         |                  |       |                  |       |                  |       |
| Эт жана эт азыктары  | миң т         | —                | 0,1          | 1,7              | 2,3          | 0,6              | 0,7          |                  |       |                  |       |                  |       |
| Балык, рак сыяктуу моллюскалар, сууда жашоочу омурткасыз жандыктар                             | миң т         | 1,7              | 6,9          | 3,2              | 15,5         | 18,0             | 25,9         | 2,4              |       |                  |       |                  |       |
| Дан азыктары, уюндан жана жашылча-жемиш крахмалынан жасалган азыктар                           | миң т         | 0,5              | 3,2          | 1,3              | 5,1          | 2,5              | 3,0          | 0,1              |       |                  |       |                  |       |
| Жаңы узугөн же тоңорулган жашылчалар   | миң т         | 84,7             | 21,5         | 68,0             | 20,9         | 44,4             | 25,1         | 20,3             |       |                  |       |                  |       |
| Мөмө-жемиштер жана жаңгактар, жаңы жыйналган жана кургатылган                                  | миң т         | 59,5             | 27,8         | 74,0             | 28,5         | 55,7             | 38,9         | 5,4              |       |                  |       |                  |       |
| Суундуктар жана тамеки   | миң т         | 0,4              | 0,5          | 0,9              | 1,5          | 0,3              | 0,2          |                  |       |                  |       |                  |       |
| Оюндан тышкары, азык-түлүктөн башка чийки заттар   | миң т         | 44,2             | 135,7        | 105,8            | 86,0         | 31,3             | 20,2         |                  |       |                  |       |                  |       |
| Башка категорияларда камтылбаган, баалуулукка жатпаган түстүү металл сыныктары жана калдыктары | миң т         | 6,9              | 31,6         | 11,0             | 105,6        | 12,8             | 90,4         | 11,7             |       |                  |       |                  |       |
| Минерал отуну, майлоочу майлар жана у.с. материалдар   | миң т         | 1,9              | 1,5          | 4,4              | 4,4          | 1,2              | 0,9          |                  |       |                  |       |                  |       |
| Мал жана осүмдүк майлары, мом  | миң т         | —                | 0,1          | 0,2              | 0,1          | —                | —            |                  |       |                  |       |                  |       |
| Башка категорияларда камтылбаган химиялык заттар жана у.с. продукциялар                        | миң т         | 3,4              | 8,8          | 19,5             | 22,6         | 6,5              | 3,3          |                  |       |                  |       |                  |       |
| Эфир майлары, жугуч каражаттар   | миң т         | 0,2              | 0,5          | 1,4              | 1,8          | 1,5              | 1,0          | 0,6              |       |                  |       |                  |       |
| Баштапкы формадагы пластмассаар  | миң т         | 0,6              | 0,5          | 0,6              | 0,7          | 0,5              | 0,6          | —                |       |                  |       |                  |       |
| Баштапкы эмес формадагы пластмассаар   | миң т         | 0,2              | 0,2          | 0,6              | 0,7          | 3,1              | 8,8          | 1,2              |       |                  |       |                  |       |
| Материалдын түрү боюнча классификацияланган өнөр жай товарлары                                 | миң т         | 10,9             | 39,9         | 334,1            | 82,2         | 5,5              | 27,5         | 0,5              |       |                  |       |                  |       |
| Жасалма текстиль материалдарынан токулган кездемелер   | млн кв. м     | 3,8              | 0,2          | 5,3              | 6,8          | 8,3              | 27,4         | 0,9              |       |                  |       |                  |       |
| Трикотаж же созулган кездемелер  | миң т         | —                | 0,2          | 0,3              | 0,1          | 8,2              | 52,4         | 8,6              |       |                  |       |                  |       |
| Пардалар жана үйдү жасалгагоо үчүн текстиль материалдарынан башка буюмдар                      | миң т         | —                | —            | —                | —            | —                | —            | —                |       |                  |       |                  |       |
| Тапталган айнек же жымыкайтатылган айнек   | миң кв. м     | 0,5              | 1,3          | 3,3              | 25,5         | 1,5              | 5,5          | 1,8              |       |                  |       |                  |       |
| Башка категорияда камтылбаган жезден же болоттон жасалган буюмдар                              | миң т         | —                | —            | 0,2              | 0,5          | —                | —            | —                |       |                  |       |                  |       |
| Унаалар жана транспорттук жабдуулар  | миң т         | 27,9             | 36,1         | 134,6            | 290,3        | 34,5             | 26,4         |                  |       |                  |       |                  |       |
| Ичинен күймө пориендик кыймылаткычтардын башка категорияда камтылбаган текстилери              | миң т         | —                | 0,2          | 13,1             | 7,5          | 1,8              | 0,4          |                  |       |                  |       |                  |       |
| Маалыматтарды автоматтык түрдө иштеп чыгуучу машиналар   | миң даана     | 0,3              | 0,6          | 5,3              | 3,2          | 9,0              | 5,9          | 1,2              |       |                  |       |                  |       |
| Жеңил автонуалар жана адамдарды ташуу үчүн каралган транспорттук каражаттар                    | миң даана     | —                | 0,1          | 0,8              | 19,6         | 6,3              | 52,5         | 1,0              |       |                  |       |                  |       |
| Башка категорияда камтылбаган автонуалар   | миң даана     | —                | —            | —                | —            | 0,1              | 3,1          | 0,1              |       |                  |       |                  |       |
| Автоунаа текстилери жана аса тиешелүү буюмдар  | 14,5          | 22,6             | 26,2         | 20,2             | 4,3          | —                | —            | —                |       |                  |       |                  |       |
| Ар кандай даяр буюмдар   | 73,1          | 63,9             | 316,5        | 142,9            | 25,3         | —                | —            | —                |       |                  |       |                  |       |
| Жана башка жолдо жүрүү буюмдары, баштыктар, чөмөлдөр, контейнерлер жана башкалар               | млн даана     | —                | 0,3          | 3,7              | 9,6          | 0,6              | 4,3          | —                |       |                  |       |                  |       |
| Кийим-кече жана аса тиешелүү буюмдар   | 63,8          | 52,7             | 168,5        | 72,7             | 17,3         | —                | —            | —                |       |                  |       |                  |       |
| Бут кийим  | 0,6           | 5,6              | 60,6         | 36,9             | 0,9          | —                | —            | —                |       |                  |       |                  |       |
| ЭСТКнын башка категорияларында камтылбаган товарлар жана операциялар                           | 9,7           | 6,4              | 0,7          | —                | —            | —                | —            | —                |       |                  |       |                  |       |

Эскертүү: УСКнын FOB баасындагы маалыматтарынын негизинде.

\* Улуттук банкта иштелип чыккан классификация боюнча.



**I.15-таблица. Казакстанга товарлардын экспорту**  
(млн АКШ доллары)

| өлчөө бирдиги  | 2020             |              |                  | 2021             |              |                  | 2022  |                  |       | 2023             |       |                  | Г'23  |                  |       | Г'24             |       |  |
|--|------------------|--------------|------------------|------------------|--------------|------------------|-------|------------------|-------|------------------|-------|------------------|-------|------------------|-------|------------------|-------|--|
|  | физи-калык көлөм | наркы        | физи-калык көлөм | физи-калык көлөм | наркы        | физи-калык көлөм | наркы | физи-калык көлөм | наркы | физи-калык көлөм | наркы | физи-калык көлөм | наркы | физи-калык көлөм | наркы | физи-калык көлөм | наркы |  |
| <b>Бардыгы болуп</b>   | <b>285,9</b>     | <b>382,2</b> | <b>410,9</b>     | <b>455,7</b>     | <b>114,4</b> | <b>71,6</b>      |       |                  |       |                  |       |                  |       |                  |       |                  |       |  |
| Функционалдык бөлүштүрүү*  |                  |              |                  |                  |              |                  |       |                  |       |                  |       |                  |       |                  |       |                  |       |  |
| Керектөө товарлары   | 101,7            | 119,8        | 159,4            | 169,4            | 44,1         | 28,8             |       |                  |       |                  |       |                  |       |                  |       |                  |       |  |
| Чийки заттар   | 124,1            | 145,6        | 103,4            | 158,9            | 49,3         | 26,5             |       |                  |       |                  |       |                  |       |                  |       |                  |       |  |
| Аралык товарлары   | 52,4             | 104,0        | 131,7            | 108,8            | 17,2         | 14,2             |       |                  |       |                  |       |                  |       |                  |       |                  |       |  |
| Инвестициялык товарлар   | 5,8              | 10,6         | 14,1             | 16,1             | 2,7          | 5,8              |       |                  |       |                  |       |                  |       |                  |       |                  |       |  |
| Энергия продукциялары  | 2,0              | 2,3          | 2,3              | 2,5              | 1,0          | 2,1              |       |                  |       |                  |       |                  |       |                  |       |                  |       |  |
| ЭССКнын бөлүктөрү жана ири позициялар боюнча   |                  |              |                  |                  |              |                  |       |                  |       |                  |       |                  |       |                  |       |                  |       |  |
| Тамак-аш азыктары жана тирүү мал   | 60,7             | 70,4         | 81,3             | 77,5             | 18,8         | 13,7             |       |                  |       |                  |       |                  |       |                  |       |                  |       |  |
| Майдан жана сырдан тышкары, сүт, каймак, сүт азыктары  | 19,6             | 21,8         | 25,4             | 24,7             | 5,6          | 5,1              |       |                  |       |                  |       |                  |       |                  |       |                  |       |  |
| Сыр жана бышатк  | 3,1              | 3,9          | 1,1              | 3,1              | 0,9          | 0,9              |       |                  |       |                  |       |                  |       |                  |       |                  |       |  |
| Дан азыктарынан, ундан же крахмалдан жасалган азыктар  | 2,4              | 18,7         | 14,2             | 24,2             | 6,2          | 3,3              |       |                  |       |                  |       |                  |       |                  |       |                  |       |  |
| Жаңы үзүлгөн же тондурулган жашылчалар   | 21,7             | 4,4          | 23,2             | 5,6              | 1,4          | 1,2              |       |                  |       |                  |       |                  |       |                  |       |                  |       |  |
| Мөмө-жемиштер жана жеңгиктер, жаңы жейилген жана кургатылган   | 16,6             | 3,6          | 14,6             | 9,0              | 0,6          | 0,9              |       |                  |       |                  |       |                  |       |                  |       |                  |       |  |
| Башка категорияда камтылбаган тамак-аш азыктары  | 1,1              | 2,9          | 1,5              | 3,1              | 0,4          | 0,6              |       |                  |       |                  |       |                  |       |                  |       |                  |       |  |
| Сууундуктар жана тамеки  | 5,3              | 6,2          | 8,6              | 8,7              | 1,7          | 1,1              |       |                  |       |                  |       |                  |       |                  |       |                  |       |  |
| Отундан тышкары, азык-түлүктөн башка чийки заттар  | 124,9            | 146,3        | 103,6            | 159,7            | 49,6         | 26,6             |       |                  |       |                  |       |                  |       |                  |       |                  |       |  |
| Баштау металл кендери жана алардын концентраттары  | 219,7            | 144,0        | 86,9             | 158,4            | 49,1         | 26,4             |       |                  |       |                  |       |                  |       |                  |       |                  |       |  |
| Минерал отуну, майлоочу майлар жана у.с. материалдар   | 2,0              | 2,3          | 2,3              | 2,5              | 1,0          | —                |       |                  |       |                  |       |                  |       |                  |       |                  |       |  |
| Мал жана өсүмдүк майлары, мом  | 0,1              | 0,2          | 0,2              | 0,1              | —            | —                |       |                  |       |                  |       |                  |       |                  |       |                  |       |  |
| Башка категорияларда камтылбаган химиялык заттар жана у.с. продукциялар  | 7,8              | 7,2          | 12,6             | 12,3             | 1,7          | 1,6              |       |                  |       |                  |       |                  |       |                  |       |                  |       |  |
| Металл түздөрү жана органикалык эмес кислоталардын персоду   | 2,8              | 2,7          | 1,9              | 2,8              | 0,6          | 0,6              |       |                  |       |                  |       |                  |       |                  |       |                  |       |  |
| Эфир майлары, жумуучу каражаттар   | 1,9              | 0,2          | —                | 1,9              | 0,2          | 0,2              |       |                  |       |                  |       |                  |       |                  |       |                  |       |  |
| Баштапкы формадагы пластмассалар   | —                | 0,7          | 3,0              | 3,7              | 0,5          | 0,3              |       |                  |       |                  |       |                  |       |                  |       |                  |       |  |
| Баштапкы эмес формадагы пластмассалар  | —                | 2,5          | 2,9              | 1,2              | 0,3          | 0,2              |       |                  |       |                  |       |                  |       |                  |       |                  |       |  |
| Материалдын түрү боюнча классификацияланган өнөр жай товарлары   | 5,4              | 93,1         | 119,2            | 95,6             | 14,0         | 12,3             |       |                  |       |                  |       |                  |       |                  |       |                  |       |  |
| Мрамор, травертин жана алебастр жана алардан жасалган ар кандай формадагы, жымылган буюмдар                    | 34,0             | —            | —                | —                | —            | —                |       |                  |       |                  |       |                  |       |                  |       |                  |       |  |
| Шифер  | 2,8              | 0,2          | 4,5              | 3,3              | 1,7          | 0,9              |       |                  |       |                  |       |                  |       |                  |       |                  |       |  |
| Сырдалбаган керамика плиткалары  | 2,1              | 1,5          | 30,9             | 8,0              | 1,8          | 1,2              |       |                  |       |                  |       |                  |       |                  |       |                  |       |  |
| Тапталган айнек же жылмакайталган айнек  | 0,6              | 11,1         | 4,0              | 14,6             | 0,6          | 0,5              |       |                  |       |                  |       |                  |       |                  |       |                  |       |  |
| Чоюн жана болот  | 7,2              | 51,7         | 5,5              | 11,9             | 2,5          | 2,0              |       |                  |       |                  |       |                  |       |                  |       |                  |       |  |
| Унаалар жана транспорттук жабдуулар  | 1,6              | 13,5         | 54,6             | 45,9             | 8,8          | 5,8              |       |                  |       |                  |       |                  |       |                  |       |                  |       |  |
| Жыйноочу унаалардын жана жумуурткалардын, жемиштерди, уруктарды, дандарды ж.б. иргөө үчүн унаалардын тетиктери | 9,8              | 12,6         | 14,7             | 27,0             | 7,1          | 2,7              |       |                  |       |                  |       |                  |       |                  |       |                  |       |  |
| Тракторлор   | —                | —            | —                | 0,7              | —            | 0,2              |       |                  |       |                  |       |                  |       |                  |       |                  |       |  |
| Жайлар үчүн электрдик жылытуу шаймандары   | —                | 0,1          | 11,0             | 5,2              | —            | —                |       |                  |       |                  |       |                  |       |                  |       |                  |       |  |
| Баштапкы элементтердин капдыктары жана сыныктары   | 1,3              | 1,4          | 2,5              | 1,3              | 0,3          | 0,4              |       |                  |       |                  |       |                  |       |                  |       |                  |       |  |
| Автоунаа тетиктери жана ага тиешелүү буюмдар   | 0,2              | —            | —                | 1,4              | 0,3          | 0,6              |       |                  |       |                  |       |                  |       |                  |       |                  |       |  |
| Ар кандай даяр буюмдар   | 1,0              | 2,3          | 1,0              | 2,6              | 1,7          | 1,3              |       |                  |       |                  |       |                  |       |                  |       |                  |       |  |
| Кийим-кече жана ага тиешелүү буюмдар   | 41,3             | 43,9         | 68,5             | 72,5             | 20,3         | 13,6             |       |                  |       |                  |       |                  |       |                  |       |                  |       |  |
| Пластмассадан жасалган товарларды таңуу же таңгактоо үчүн буюмдар  | 2,8              | 9,5          | 35,9             | 24,2             | 8,6          | 3,2              |       |                  |       |                  |       |                  |       |                  |       |                  |       |  |
| ЭССКнын башка категорияларында камтылбаган товарлар жана операциялар   | 21,3             | 25,2         | 20,3             | 37,4             | 9,5          | 8,9              |       |                  |       |                  |       |                  |       |                  |       |                  |       |  |

Эскертүү: УСКнын FOB баасындагы маалыматтарынын негизинде.

\* Улуттук банкта иштелип чыккан классификация боюнча.

| Өлчөө бирдиги   | 2020              |              | 2021              |              | 2022              |             | 2023              |       | I'23              |       | I'24              |       |
|---|-------------------|--------------|-------------------|--------------|-------------------|-------------|-------------------|-------|-------------------|-------|-------------------|-------|
|   | физик-калкы көлөм | наркы        | физик-калкы көлөм | наркы        | физик-калкы көлөм | наркы       | физик-калкы көлөм | наркы | физик-калкы көлөм | наркы | физик-калкы көлөм | наркы |
| <b>Бардыгы болуп</b>  | <b>152,9</b>      | <b>180,1</b> | <b>236,6</b>      | <b>290,8</b> | <b>51,6</b>       | <b>62,8</b> |                   |       |                   |       |                   |       |
| Функционалдык бөлүштүрүү*   |                   |              |                   |              |                   |             |                   |       |                   |       |                   |       |
| Керектөө товарлары  | 31,2              | 33,6         | 101,3             | 93,7         | 17,3              | 24,1        |                   |       |                   |       |                   |       |
| Чыйки заттар  | 1,2               | 1,1          | 2,2               | 19,8         | 0,8               | 3,6         |                   |       |                   |       |                   |       |
| Аралык товарлары  | 71,2              | 93,5         | 74,7              | 65,4         | 15,3              | 11,7        |                   |       |                   |       |                   |       |
| Инвестициялык товарлар  | 9,5               | 9,3          | 11,2              | 16,3         | 2,4               | 4,0         |                   |       |                   |       |                   |       |
| Энергия продукциялары   | 39,8              | 42,6         | 47,3              | 95,6         | 15,7              | 19,6        |                   |       |                   |       |                   |       |
| ЭССКнын бөлүктөрү жана ири позициялар боюнча  |                   |              |                   |              |                   |             |                   |       |                   |       |                   |       |
| Тамак-аш азыктары жана тируу мал  | 23,4              | 15,0         | 84,7              | 72,0         | 13,0              | 20,7        |                   |       |                   |       |                   |       |
| Жаңы үзүлгөн же тоңдурулган жашылчалар  | 47,8              | 4,0          | 325,5             | 332,2        | 64,8              | 52,1        | 43,5              | 89,6  | 12,0              |       |                   |       |
| Кант, патока жана бал   | 1,3               | 0,6          | 46,8              | 6,3          | 8,1               | 2,1         | 15,5              | 19,6  | 2,3               |       |                   |       |
| Кофе, чай, какао жана алар аралаштырып жасалган таттуу азыктар  | 0,2               | 0,4          | 0,6               | 0,3          | 0,4               | 0,1         | 0,1               | —     | 2,5               | 1,7   |                   |       |
| Суусундуктар жана тамеки  | 0,1               | 0,9          | 1,5               | 2,4          | 0,5               | 0,4         | 0,7               | 0,1   | 0,1               | 0,5   |                   |       |
| Отундан тышкары, азык-түлүктөн башка чыйки заттар   | 19,6              | 15,4         | 3,2               | 21,4         | 1,2               | 2,4         | 10,2              | 17,4  | 1,8               | 3,3   |                   |       |
| Жез кени жана анын концентраттары; цементтелген жез металл сыныктары жана калдыктары                            | 0,5               | 0,5          | 1,0               | 1,6          | 0,7               | 1,6         | 0,3               | 0,3   | 0,3               | 0,3   |                   |       |
| Башка категорияларда камтылбаган, баалуулукка жатпаган түстүү металл сыныктары жана калдыктары                  | 39,8              | 42,6         | 47,3              | 95,6         | 15,7              | 19,6        |                   |       |                   |       |                   |       |
| Минерал отуну, майлоочу майлар жана у.с. материалдар  | 0,9               | 28,2         | 1,2               | 73,1         | 0,3               | 15,8        |                   |       |                   |       |                   |       |
| Көмүр, кокс жана брикеттер  | 0,5               | 13,3         | 26,2              | 17,2         | 8,7               | 65,7        | 15,7              | 8,5   | 2,2               |       |                   |       |
| Мазут   | —                 | —            | 0,2               | 0,1          | —                 | —           | —                 | —     | —                 | —     |                   |       |
| Мал жана өсүмдүк майлары, мом   | 4,1               | 3,1          | 6,7               | 9,0          | 2,6               | 2,0         |                   |       |                   |       |                   |       |
| Башка категорияларда камтылбаган химиялык заттар жана у.с. продукциялар   | —                 | —            | —                 | —            | —                 | —           |                   |       |                   |       |                   |       |
| Металл туздары жана органикалык эмес кислоталардын персолу  | 0,8               | 0,5          | 0,8               | 1,3          | 0,9               | 0,2         | 0,2               | 0,2   | 0,2               | 0,2   |                   |       |
| Баштапкы эмес формадагы пластмассалар   | 0,2               | 1,8          | —                 | 0,1          | 1,7               | 0,1         | 0,1               | 0,6   | 0,6               | 0,6   |                   |       |
| Башка категорияда камтылбаган катализаторлор жана препараттар   | —                 | —            | 3,7               | 3,0          | 2,0               | 0,5         | 0,5               | 0,8   | 0,5               | 0,8   |                   |       |
| Башка категорияда камтылбаган ар кандай химиялык заттар   | —                 | —            | 67,0              | 55,1         | 11,7              | 7,9         |                   |       |                   |       |                   |       |
| Материалдын түрү боюнча классификацияланган өнөр жай товарлары  |                   |              |                   |              |                   |             |                   |       |                   |       |                   |       |
| Портландцемент  | 0,4               | 71,6         | 67,0              | 55,1         | 11,7              | 7,9         |                   |       |                   |       |                   |       |
| Күрүлүшкө иштетилген жана эстеликтерге колдонулган таш  | 22,4              | 31,6         | 26,1              | 19,3         | 4,0               | 2,7         |                   |       |                   |       |                   |       |
| Тапталган айнек же жылымакайталылган айнек  | 39,3              | 3,9          | 43,4              | 4,0          | 7,5               | 0,7         |                   |       |                   |       |                   |       |
| Кол жана машина менен иштетүүчү инструменттер   | 2,6               | 6,7          | 8,6               | 4,2          | 0,4               | 1,7         |                   |       |                   |       |                   |       |
| Башка категорияда камтылбаган, жезден, никелден, алюминийден, коргошундан, цинктен же калайдан жасалган буюмдар | 1,9               | 2,0          | 2,5               | 3,2          | 2,6               | 0,5         |                   |       |                   |       |                   |       |
| Унаалар жана транспорттук жабдуулар   | 15,4              | 29,4         | 21,4              | 23,8         | 4,3               | 7,3         |                   |       |                   |       |                   |       |
| Айрым бир функцияларды аткаруу үчүн басыпталган унаалар   | —                 | —            | 0,4               | 1,2          | 0,1               | 0,6         |                   |       |                   |       |                   |       |
| Тиричилик кир жууучу жабдуулар  | 54,7              | 3,1          | 79,6              | 59,6         | 0,7               | 0,7         |                   |       |                   |       |                   |       |
| Жеңил авионаалар жана адамдарды ташуу үчүн каралган транспорттук каражаттар                                     | 21,0              | 0,7          | 25,0              | 67,0         | 1,0               | 0,9         |                   |       |                   |       |                   |       |
| Башка категорияда камтылбаган авионаалар  | 8,0               | —            | 8,0               | 1,0          | —                 | 1,7         |                   |       |                   |       |                   |       |
| Автомобиль тетиктери жана ага тиешелүү буюмдар  | 0,2               | 0,1          | 0,2               | 0,1          | —                 | 0,1         |                   |       |                   |       |                   |       |
| Ар кандай даяр буюмдар  | 1,7               | 2,1          | 4,6               | 11,4         | 2,4               | 1,2         |                   |       |                   |       |                   |       |
| ЭССКнын башка категорияларында камтылбаган товарлар жана операциялар  | —                 | —            | —                 | —            | —                 | —           |                   |       |                   |       |                   |       |

Эскертүү: УСКнын FOB баасындагы маалыматтарынын негизинде.

\* Улуттук банкта иштелип чыккан классификация боюнча.

**I.17-таблица. Беларуська товарлардын экспорту**  
(млн АКШ доллары)

| өлчөө бирдиги   | 2020             |       | 2021             |       | 2022             |       | 2023             |       | Г'23             |       | Г'24             |       |
|---|------------------|-------|------------------|-------|------------------|-------|------------------|-------|------------------|-------|------------------|-------|
|   | физи-калык көлөм | наркы | физи-калык көлөм | наркы | физи-калык көлөм | наркы | физи-калык көлөм | наркы | физи-калык көлөм | наркы | физи-калык көлөм | наркы |
| <b>Бардыгы болуп</b>  | 10,7             | 15,8  | 24,4             | 27,2  | 6,2              | 5,8   |                  |       |                  |       |                  |       |
| Функционалдык бөлүштүрүү*   |                  |       |                  |       |                  |       |                  |       |                  |       |                  |       |
| Керектөө товарлары  | 0,4              | 0,8   | 2,9              | 2,6   | 0,6              | 0,5   |                  |       |                  |       |                  |       |
| Чийки заттар  | —                | —     | —                | —     | —                | —     |                  |       |                  |       |                  |       |
| Аралык товарлары  | 10,3             | 15,0  | 16,3             | 21,9  | 5,2              | 5,1   |                  |       |                  |       |                  |       |
| Инвестициялык товарлар  | —                | —     | 0,9              | 2,7   | 0,4              | 0,3   |                  |       |                  |       |                  |       |
| Энергия продукциялары   | —                | —     | 4,3              | —     | —                | —     |                  |       |                  |       |                  |       |
| ЭССКнын бөлүктөрү жана ири позициялар боюнча                            |                  |       |                  |       |                  |       |                  |       |                  |       |                  |       |
| Тамак-аш азыктары жана тирүү мал  | 0,3              | 0,4   | 2,6              | 1,1   | 0,5              | 0,4   |                  |       |                  |       |                  |       |
| Дан азыктарынан, ундан же крахмалдан жасалган азыктар                   | —                | —     | —                | —     | —                | 0,2   |                  |       |                  |       |                  |       |
| Башка категорияда камтылбаган тамак-аш азыктары                         | —                | 0,1   | 0,5              | 0,4   | —                | —     |                  |       |                  |       |                  |       |
| Сууундуктар жана тамеки   | —                | —     | —                | —     | —                | —     |                  |       |                  |       |                  |       |
| Отундан тышкары, азык-түлүктөн башка чийки заттар                       | 0,4              | 0,9   | 1,6              | 0,1   | —                | —     |                  |       |                  |       |                  |       |
| Металл сыныктары, кара металл калдыктары                                | 0,2              | 0,8   | 1,5              | —     | —                | 0,3   |                  |       |                  |       |                  |       |
| Минерал отуну, майлоочу майлар жана у.с. материалдар                    | —                | —     | 4,3              | —     | —                | —     |                  |       |                  |       |                  |       |
| Мал жана өсүмдүк майлары, мом   | —                | —     | —                | —     | —                | —     |                  |       |                  |       |                  |       |
| Башка категорияларда камтылбаган химиялык заттар жана у.с. продукциялар | —                | 0,1   | 0,1              | 0,7   | 0,1              | —     |                  |       |                  |       |                  |       |
| Материалдын түрү боюнча классификацияланган өнөр жай товарлары          | —                | —     | 0,3              | 0,4   | —                | —     |                  |       |                  |       |                  |       |
| Унаалар жана транспорттук жабдуулар                                     | 10,0             | 14,0  | 15,2             | 24,1  | 5,4              | 5,0   |                  |       |                  |       |                  |       |
| Автоунаа тетиктери жана ага тиешелүү буюмдар                            | 9,9              | 13,9  | 14,3             | 19,9  | 4,9              | 4,7   |                  |       |                  |       |                  |       |
| Ар кандай даяр буюмдар  | 0,1              | 0,5   | 0,2              | 0,9   | —                | —     |                  |       |                  |       |                  |       |
| ЭССКнын башка категорияларында камтылбаган товарлар жана операциялар    | —                | —     | —                | —     | —                | —     |                  |       |                  |       |                  |       |

Эскертүү: УСКнын FOB баасындагы маалыматтарынын негизинде.  
\* Улуттук банкта иштелип чыккан классификация боюнча.

**I.18-таблица. Түркияга товарлардын экспорту**  
(млн АКШ доллары)

| Өлчөө бирдиги   | 2020              |       | 2021              |       | 2022              |       | 2023              |       | I'23              |       | I'24              |       |
|---|-------------------|-------|-------------------|-------|-------------------|-------|-------------------|-------|-------------------|-------|-------------------|-------|
|   | физик калык көлөм | наркы | физик калык көлөм | наркы | физик калык көлөм | наркы | физик калык көлөм | наркы | физик калык көлөм | наркы | физик калык көлөм | наркы |
| <b>Бардыгы болуп</b>  | 74,7              | 90,6  | 140,7             | 153,1 | 30,1              | 29,6  |                   |       |                   |       |                   |       |
| Функционалдык бөлүштүрүү*   |                   |       |                   |       |                   |       |                   |       |                   |       |                   |       |
| Керектөө товарлары  | 20,8              | 27,2  | 29,0              | 22,7  | 6,6               | 6,2   |                   |       |                   |       |                   |       |
| Чийки заттар  | 6,8               | 12,0  | 11,0              | 18,8  | 3,4               | 2,4   |                   |       |                   |       |                   |       |
| Аралык товарлары  | 30,3              | 34,1  | 29,8              | 22,6  | 7,9               | 4,1   |                   |       |                   |       |                   |       |
| Инвестициялык товарлар  | 0,2               | 0,7   | 5,6               | 31,7  | 3,3               | 1,0   |                   |       |                   |       |                   |       |
| Энергия продукциялары   | 16,6              | 16,6  | 65,4              | 57,2  | 8,9               | 15,8  |                   |       |                   |       |                   |       |
| ЭССКнын бөлүктөрү жана ири позициялар боюнча                            |                   |       |                   |       |                   |       |                   |       |                   |       |                   |       |
| Тамак-аш азыктары жана тирүү мал  | 20,1              | 25,3  | 25,8              | 20,5  | 5,7               | 5,9   |                   |       |                   |       |                   |       |
| Жаңы үзүлгөн же тоңдуралган жашылчалар                                  | 17,4              | 18,1  | 20,6              | 22,2  | 21,3              | 18,1  |                   |       |                   |       |                   |       |
| Мөмө-жемиштер жана жаңгактар, жаңы жыйналган жана кургатылган           | 2,2               | 1,8   | 2,3               | 0,9   | 2,7               | 0,6   |                   |       |                   |       |                   |       |
| Суусундуктар жана тамеки  | —                 | —     | —                 | —     | —                 | —     |                   |       |                   |       |                   |       |
| Отундан тышкары, азык-түлүктөн башка чийки заттар                       | 25,7              | 38,0  | 33,3              | 26,4  | 6,9               | 3,3   |                   |       |                   |       |                   |       |
| Пахта   | 13,9              | 20,0  | 14,3              | 17,0  | 4,9               | 3,0   |                   |       |                   |       |                   |       |
| Башка категорияларда камтылбаган, малдан алынган чийки зат материалдары | 0,2               | 0,7   | 0,4               | 1,0   | 0,6               | 0,3   |                   |       |                   |       |                   |       |
| Минерал отуну, майлоочу майлар жана у.с. материалдар                    | 16,6              | 16,6  | 65,4              | 57,2  | 8,9               | 15,8  |                   |       |                   |       |                   |       |
| Авиакеросин   | 31,3              | 16,6  | 46,6              | 46,1  | 8,3               | 12,4  |                   |       |                   |       |                   |       |
| Мазут   | —                 | —     | 18,3              | 10,4  | 0,6               | 3,4   |                   |       |                   |       |                   |       |
| Мал жана өсүмдүк майлары, мом   | —                 | —     | —                 | —     | —                 | —     |                   |       |                   |       |                   |       |
| Башка категорияларда камтылбаган химиялык заттар жана у.с. продукциялар | 0,2               | 0,3   | 0,2               | 1,5   | 0,4               | —     |                   |       |                   |       |                   |       |
| Материалдын түрү боюнча классификацияланган өнөр жай товарлары          | 2,0               | 8,8   | 8,9               | 12,5  | 3,0               | 2,4   |                   |       |                   |       |                   |       |
| Коргоочу  | 1,0               | 1,7   | 6,3               | 10,1  | 0,9               | 2,4   |                   |       |                   |       |                   |       |
| Унаалар жана транспорттук жабдуулар                                     | 2,1               | 0,7   | 5,6               | 31,5  | 3,5               | 1,0   |                   |       |                   |       |                   |       |
| Ар кандай даяр буюмдар  | 7,6               | 0,5   | 0,8               | 3,2   | 1,6               | 1,2   |                   |       |                   |       |                   |       |
| ЭССКнын башка категорияларында камтылбаган товарлар жана операциялар    | 0,2               | 0,5   | 0,8               | 0,3   | —                 | —     |                   |       |                   |       |                   |       |

Эскертүү: УСКнын ФОБ баасындагы маалыматтарынын негизинде.

\* Улуттук банкта иштелип чыккан классификация боюнча.

**I.19-таблица. Кытайга товарлардын экспорту**  
(млн АКШ доллары)

| өлчөө бирдиги   | 2020              |             | 2021              |             | 2022              |             | 2023              |             | I'23              |             | I'24              |             |
|---|-------------------|-------------|-------------------|-------------|-------------------|-------------|-------------------|-------------|-------------------|-------------|-------------------|-------------|
|   | физик-калык көлөм | наркы наркы | физик-калык көлөм | наркы наркы | физик-калык көлөм | наркы наркы | физик-калык көлөм | наркы наркы | физик-калык көлөм | наркы наркы | физик-калык көлөм | наркы наркы |
| <b>Бардыгы болуп</b>  | <b>43,2</b>       | <b>64,1</b> | <b>60,8</b>       | <b>80,4</b> | <b>8,9</b>        | <b>18,8</b> | <b>8,9</b>        | <b>18,8</b> |                   |             |                   |             |
| Функционалдык бөлүштүрүү*   |                   |             |                   |             |                   |             |                   |             |                   |             |                   |             |
| Керектөө товарлары  | 14,1              | 17,3        | 2,0               | 4,5         | 0,4               | 1,7         | 0,4               | 1,7         |                   |             |                   |             |
| Чийки заттар  | 19,4              | 35,6        | 38,0              | 54,4        | 6,3               | 6,5         | 6,3               | 6,5         |                   |             |                   |             |
| Аралык товарлары  | 0,3               | 2,5         | 1,2               | 10,3        | 0,1               | 5,6         | 0,1               | 5,6         |                   |             |                   |             |
| Инвестициялык товарлар  | 0,3               | 0,1         | 1,3               | 0,9         | —                 | 0,9         | —                 | 0,9         |                   |             |                   |             |
| Энергия продукциялары   | 9,1               | 8,6         | 18,4              | 10,2        | 2,1               | 4,2         | 2,1               | 4,2         |                   |             |                   |             |
| ЭССКнын бөлүктөрү жана ири позициялар боюнча                            |                   |             |                   |             |                   |             |                   |             |                   |             |                   |             |
| Тамак-аш азыктары жана тирүү мал  |                   |             |                   |             |                   |             |                   |             |                   |             |                   |             |
| Тирүү мал   | 2,0               | 0,3         | 0,6               | 1,3         | 0,2               | 1,2         | 0,2               | 1,2         |                   |             |                   |             |
| Мөмө-жемиштер жана жаңгактар, жаңы жыйналган жана кургатылган           | 1,0               | —           | 0,2               | 0,2         | —                 | 0,1         | 0,2               | 0,1         | 0,5               | 0,1         | —                 | —           |
| Кант, патока жана бал   | 1,2               | 0,1         | 0,2               | 0,3         | —                 | 1,1         | —                 | 1,1         | —                 | —           | —                 | —           |
| Сууундуктар жана тамеки   | 0,1               | —           | —                 | 0,1         | —                 | 0,1         | —                 | 0,1         | —                 | —           | —                 | —           |
| Огундан тышкары, азык-түлүктөн башка чийки заттар                       | 11,8              | 16,7        | 1,0               | 1,4         | 0,2               | 0,2         | 0,2               | 0,2         |                   |             |                   |             |
| Пахта   | 18,0              | 31,5        | 36,5              | 62,6        | 6,0               | 11,2        | 6,0               | 11,2        |                   |             |                   |             |
| Балалуу металл кендери жана алардын концентраттары                      | —                 | —           | —                 | 9,3         | —                 | 5,0         | —                 | 5,0         |                   |             |                   |             |
| Минерал отуну, майлоочу майлар жана у.с. материалдар                    | 17,1              | 9,1         | 31,9              | 32,5        | 2,3               | 4,9         | 2,3               | 4,9         |                   |             |                   |             |
| Көмүр, кокс жана брикеттер  | 9,1               | 8,6         | 18,4              | 10,2        | 2,1               | 4,2         | 2,1               | 4,2         |                   |             |                   |             |
| Авиакеросин   | 0,6               | —           | 4,2               | 1,7         | 0,1               | 1,5         | 0,1               | 1,5         |                   |             |                   |             |
| Мал жана өсүмдүк майлары, мом   | 8,5               | 8,6         | 14,2              | 8,6         | 2,0               | 2,7         | 2,0               | 2,7         |                   |             |                   |             |
| Башка категорияларда камтылбаган химиялык заттар жана у.с. продукциялар | —                 | —           | —                 | —           | —                 | —           | —                 | —           |                   |             |                   |             |
| Материалдын түрү боюнча классификацияланган өнөр жай товарлары          | 0,1               | —           | —                 | —           | —                 | —           | —                 | —           |                   |             |                   |             |
| Андан ары иштетилбей турган, ашатылган тери                             | 1,7               | 6,6         | 2,8               | 1,9         | 0,3               | 1,0         | 0,3               | 1,0         |                   |             |                   |             |
| Алюминий  | 1,3               | 3,0         | 1,0               | 0,8         | 0,3               | 0,2         | 0,3               | 0,2         |                   |             |                   |             |
| Коргоочун   | 0,2               | 3,1         | 1,2               | 1,1         | —                 | 0,5         | —                 | 0,5         |                   |             |                   |             |
| Учаалар жана транспорттук жабдуулар                                     | —                 | —           | —                 | —           | —                 | —           | —                 | —           |                   |             |                   |             |
| Ар кандай даяр буюмдар  | 0,3               | 0,3         | 1,1               | 1,5         | 0,1               | 1,0         | 0,1               | 1,0         |                   |             |                   |             |
| ЭССКнын башка категорияларында камтылбаган товарлар жана операциялар    | 0,2               | 0,1         | 0,5               | 1,4         | —                 | —           | —                 | —           |                   |             |                   |             |

Эскертүү: УСКнын ФОб баасындагы маалыматтарынын негизинде.

\* Улуттук банкта иштелип чыккан классификация боюнча.

**I.20-таблица. БАЭге товарлардын экспорту**  
(млн АКШ доллары)

| өлчөө бирдиги  | 2020             |       | 2021             |       | 2022             |       | 2023             |       | I'23             |       | I'24             |       |
|--|------------------|-------|------------------|-------|------------------|-------|------------------|-------|------------------|-------|------------------|-------|
|  | физи-калык көлөм | наркы | физи-калык көлөм | наркы | физи-калык көлөм | наркы | физи-калык көлөм | наркы | физи-калык көлөм | наркы | физи-калык көлөм | наркы |
| <b>Бардыгы болуп</b>   | 9,1              | 54,8  | 101,0            | 189,4 | 21,8             | 22,9  |                  |       |                  |       |                  |       |
| Функционалдык бөлүштүрүү*  |                  |       |                  |       |                  |       |                  |       |                  |       |                  |       |
| Керектөө товарлары   | 1,9              | 44,3  | 79,6             | 86,1  | 16,5             | 15,8  |                  |       |                  |       |                  |       |
| Чийки заттар   | 0,4              | 0,4   | 0,2              | 0,2   | —                | —     |                  |       |                  |       |                  |       |
| Аралык товарлары   | 3,6              | 4,3   | 4,8              | 85,6  | 1,3              | 1,8   |                  |       |                  |       |                  |       |
| Инвестициялык товарлар   | 1,9              | 3,6   | 10,5             | 9,3   | 1,6              | 2,5   |                  |       |                  |       |                  |       |
| Энергия продукциялары  | 1,2              | 2,1   | 5,8              | 8,1   | 2,3              | 2,8   |                  |       |                  |       |                  |       |
| ЭССКнын бөлүктөрү жана ири позициялар боюнча                               |                  |       |                  |       |                  |       |                  |       |                  |       |                  |       |
| Тамак-аш азыктары жана тирүү мал   | 0,7              | 0,9   | 1,2              | 0,9   | 0,5              | 0,4   |                  |       |                  |       |                  |       |
| Мөмө-жемиштер жана жаңгактар, жаңы жыйналган жана кургатылган              | 0,1              | 0,2   | 0,1              | 0,2   | —                | 0,2   |                  |       | 0,4              | 0,2   |                  |       |
| Кант, патока жана бал  | 0,1              | 0,1   | 0,2              | 0,1   | —                | 0,1   |                  |       | —                | 0,1   |                  |       |
| Сууундуктар жана тамеки  | 0,1              | 0,2   | 0,3              | 0,2   | —                | 0,2   |                  |       | —                | 0,2   |                  |       |
| Отундан тышкары, азык-түлүктөн башка чийки заттар                          | —                | —     | 0,4              | 0,1   | —                | —     |                  |       | —                | —     |                  |       |
| Минерал отуну, майлоочу майлар жана у.с. материалдар                       | 1,2              | 2,1   | 5,8              | 8,1   | 2,3              | 2,8   |                  |       |                  |       |                  |       |
| Авиакеросин  | 1,7              | 2,7   | 5,8              | 7,9   | 1,8              | 2,8   |                  |       |                  |       |                  |       |
| Мал жана өсүмдүк майлары, мом  | —                | —     | —                | —     | —                | —     |                  |       | —                | —     |                  |       |
| Башка категорияларда камтылбаган химиялык заттар жана у.с. продукциялар    | 0,5              | 0,6   | 2,8              | 0,7   | 0,2              | —     |                  |       | —                | —     |                  |       |
| Материалдын түрү боюнча классификацияланган өнөр жай товарлары             | —                | 0,1   | 0,8              | 1,8   | 0,3              | 0,8   |                  |       | —                | —     |                  |       |
| Резина дөңсөлөктөрү  | —                | —     | —                | 0,2   | —                | 0,5   |                  |       | —                | —     |                  |       |
| Темирден, болоттон жана жезден жасалган мыктар, сайкалар жана чоң бурмалар | —                | —     | —                | 0,1   | —                | 0,1   |                  |       | —                | —     |                  |       |
| Унаалар жана транспорттук жабдуулар  | 5,4              | 48,6  | 87,9             | 96,4  | 18,3             | 17,2  |                  |       |                  |       |                  |       |
| Маалыматтарды автоматтык түрдө иштеп чыгуучу машиналар                     | 1,1              | 2,3   | 3,8              | 3,5   | 0,6              | 0,3   |                  |       |                  |       |                  |       |
| Электр линиялык телефон же телеграф аппараттары                            | —                | 40,8  | 75,0             | 85,5  | 0,1              | 15,0  |                  |       |                  |       |                  |       |
| Ар кандай даяр буюмдар   | 1,2              | 2,1   | 1,4              | 0,5   | 0,1              | 0,7   |                  |       |                  |       |                  |       |
| ЭСТКнын башка категорияларында камтылбаган товарлар жана операциялар       | —                | —     | 0,3              | 80,3  | —                | 0,8   |                  |       |                  |       |                  |       |
| Монетардык эмес алтын  | —                | —     | 0,3              | 80,3  | —                | 0,8   |                  |       |                  |       |                  |       |

Эскертүү: УСКнын FOB баасындагы маалыматтарынын негизинде.

\* Улуттук банкта иштелип чыккан классификация боюнча.

**I.21-I.32-таблицалар: Өлкөлөр боюнча импорттолуучу товарлардын негизги түрлөрү**  
**I.21-таблица. Россиядан товарлардын импорту**  
*(млн АКШ доллары)*

|  | 2020          |                   | 2021          |                   | 2022          |                   | 2023          |                   | I23           |                   | I24           |                   |
|--|---------------|-------------------|---------------|-------------------|---------------|-------------------|---------------|-------------------|---------------|-------------------|---------------|-------------------|
|  | өтчөө бирдиги | наркы калык көлөм | өтчөө бирдиги | наркы калык көлөм | өтчөө бирдиги | наркы калык көлөм | өтчөө бирдиги | наркы калык көлөм | өтчөө бирдиги | наркы калык көлөм | өтчөө бирдиги | наркы калык көлөм |
| <b>Барыгы болуп</b>  |               | <b>1 319,9</b>    |               | <b>1 911,5</b>    |               | <b>2 406,0</b>    |               | <b>2 182,9</b>    |               | <b>446,4</b>      |               | <b>497,4</b>      |
| Функционалдык бөлүштүрүү*  |               |                   |               |                   |               |                   |               |                   |               |                   |               |                   |
| Керектөө товарлары   |               | 364,2             |               | 521,6             |               | 712,8             |               | 628,0             |               | 145,4             |               | 112,6             |
| Чыйки заттар   |               | 57,6              |               | 79,4              |               | 147,3             |               | 137,1             |               | 33,6              |               | 20,1              |
| Аралык товарлары   |               | 392,7             |               | 460,2             |               | 573,4             |               | 572,2             |               | 148,5             |               | 148,7             |
| Инвестициялык товарлар   |               | 85,5              |               | 75,2              |               | 85,8              |               | 110,2             |               | 24,1              |               | 17,7              |
| Энергия продукциялары  |               | 419,9             |               | 775,2             |               | 886,7             |               | 735,4             |               | 99,9              |               | 198,3             |
| <b>ЭССКнын бөлүктөрү жана ири позициялар боюнча</b>                        |               |                   |               |                   |               |                   |               |                   |               |                   |               |                   |
| Тамак-аш азыктары жана тиричилик   |               | 178,0             |               | 271,9             |               | 434,1             |               | 381,6             |               | 95,2              |               | 75,1              |
| Эт жана эт азыктары  | миң т         | 8,9               |               | 10,8              |               | 13,4              |               | 15,5              |               | 4,9               |               | 2,7               |
| Майдан жана сырдан тышкары, сүт, каймак, сүт азыктары                      | миң т         | 2,8               |               | 3,7               |               | 3,3               |               | 4,6               |               | 0,9               |               | 1,2               |
| Тартылбаган дан өсүмдүктөрү (тобаны кошо алганда) жана усунт               | миң т         | 79,6              |               | 138,4             |               | 267,4             |               | 351,4             |               | 134,1             |               | 52,2              |
| Дан азыктары, ундан жана жашылча-жемиш крахмалынан жасалган азыктар        | миң т         | 28,9              |               | 37,8              |               | 42,9              |               | 46,1              |               | 8,9               |               | 5,9               |
| Консервациялануучу жашылчалар, мөмө-жемиштер                               | миң т         | 3,4               |               | 4,4               |               | 5,7               |               | 6,8               |               | 2,3               |               | 1,0               |
| Кант, патока жана бал  | миң т         | 13,4              |               | 25,1              |               | 16,1              |               | 27,7              |               | 7,8               |               | 18,6              |
| Кофе, чай, какао жана алар аралаштырып жасалган таттуу азыктар             | миң т         | 34,7              |               | 19,6              |               | 44,2              |               | 55,2              |               | 13,3              |               | 13,6              |
| Мал үчүн тоюттар (тартылбаган дандан тышкары)                              | миң т         | 29,5              |               | 26,7              |               | 20,3              |               | 11,9              |               | 2,6               |               | 2,9               |
| Маргарин жана жумурулган май   | миң т         | 16,1              |               | 9,5               |               | 11,3              |               | 13,1              |               | 1,9               |               | 3,9               |
| Башка категорияда камтылбаган тамак-аш азыктары                            | миң т         | 5,5               |               | 7,4               |               | 6,9               |               | 25,4              |               | 2,0               |               | 4,3               |
| Суусуудуктар жана тамеки   |               | 24,7              |               | 37,6              |               | 46,6              |               | 37,2              |               | 5,0               |               | 5,5               |
| Кант кошулган минерал суу жана алкоого-сүз суусуудуктар                    | млн л         | 25,9              |               | 28,5              |               | 37,0              |               | 28,2              |               | 5,6               |               | 5,4               |
| Тамеки заттынан турган сигареттер  | млн данна     | 0,4               |               | 0,7               |               | 0,4               |               | 0,4               |               | 0,9               |               | 0,1               |
| Отулдан тышкары, азык-түлүктөн башка чыйки заттар                          |               | 18,1              |               | 23,0              |               | 29,6              |               | 18,2              |               | 4,9               |               | 4,2               |
| Май алынуучу урук, май алынуучу мөмөлөр                                    | миң т         | 0,2               |               | 0,2               |               | 202,9             |               | 4,7               |               | 0,8               |               | 3,1               |
| Узатасынан кесилген ийне жалбырактануу жыгачтар                            | миң куб. м    | 188,6             |               | 197,5             |               | 137,8             |               | 70,5              |               | 8,2               |               | 11,9              |
| Каса жана массасы жана макулдура   | миң т         | 73,7              |               | 0,2               |               | 2,0               |               | 0,2               |               | 0,7               |               | 208,5             |
| Башка минералдык чыйки заттар  | миң т         | 12,1              |               | 9,9               |               | 1,4               |               | 8,5               |               | 1,4               |               | 1,5               |
| Минерал отуну, майлоочу майлар жана у.с. материалдар                       | миң т         | 419,8             |               | 775,0             |               | 887,2             |               | 735,3             |               | 99,9              |               | 198,3             |
| Автоунаа белгини   | миң т         | 137,6             |               | 378,3             |               | 761,1             |               | 586,9             |               | 25,8              |               | 56,4              |
| Авиакеросин  | миң т         | 63,3              |               | 31,3              |               | 100,8             |               | 88,4              |               | 23,4              |               | 28,2              |
| Дизель отуну   | миң т         | 499,2             |               | 523,5             |               | 476,8             |               | 361,9             |               | 19,3              |               | 69,1              |
| Жаратылыш газы   | млн куб. м    | 280,8             |               | 335,4             |               | 371,8             |               | 389,3             |               | 150,1             |               | 31,4              |
| Мал жана өсүмдүк майлары, мом  | миң т         | 30,6              |               | 38,5              |               | 55,2              |               | 36,8              |               | 9,9               |               | 5,4               |
| Өсүмдүк майы жана тоң майлар   | миң т         | 98,2              |               | 28,6              |               | 36,6              |               | 35,9              |               | 9,3               |               | 5,2               |
| Башка категорияларда камтылбаган химиялык заттар жана у.с. продукциялар    | миң т         | 150,5             |               | 178,8             |               | 223,0             |               | 204,6             |               | 43,4              |               | 34,9              |
| Металл туздары жана органикалык эмес кислоталардын пересуу                 | миң т         | 43,2              |               | 18,1              |               | 38,1              |               | 11,0              |               | 1,9               |               | 3,0               |
| Сыроочу жана ийөөчү заттар, бобочу зат                                     | миң т         | 6,6               |               | 9,8               |               | 7,4               |               | 15,0              |               | 4,5               |               | 1,5               |
| Медикаменттер (ветеринардык медицинаменттерди кошо алганда)                | миң т         | 2,0               |               | 2,9               |               | 3,6               |               | 2,5               |               | 0,1               |               | 0,3               |
| Эфир майлары, жуугуч каражаттар  | миң т         | 27,9              |               | 34,8              |               | 40,4              |               | 28,9              |               | 4,6               |               | 8,7               |
| Жер семирткичтер   | миң т         | 27,3              |               | 25,8              |               | 23,1              |               | 34,9              |               | 9,0               |               | 4,5               |
| Баштапкы формадагы пластмассалар   | миң т         | 8,5               |               | 13,1              |               | 8,3               |               | 8,1               |               | 1,1               |               | 1,2               |
| Баштапкы эмес формадагы пластмассалар                                      | миң т         | —                 |               | —                 |               | —                 |               | —                 |               | —                 |               | —                 |
| Материалдын түрү боюнча классификацияланган өнөр жай товарлары             | миң т         | 12,2              |               | 20,4              |               | 25,1              |               | 24,4              |               | 4,4               |               | 4,3               |
| Тартылган жана калыбына келтирилген жыгач                                  | млн куб. м    | 354,3             |               | 371,7             |               | 476,3             |               | 470,4             |               | 124,3             |               | 129,7             |
| Жыгач-булалуу плинта   | млн кв. м     | 0,1               |               | 0,1               |               | 0,2               |               | 0,2               |               | 0,2               |               | 0,2               |
| Каса жана картон   | миң т         | 12,1              |               | 7,4               |               | 17,3              |               | 10,5              |               | 1,0               |               | 0,7               |
| Башка категорияларда камтылбаган, калайдан жана картондон жасалган буюмдар | миң т         | 14,2              |               | 17,2              |               | 53,5              |               | 11,8              |               | 3,0               |               | 1,9               |
| Чоюн жана болот  | миң т         | 4,6               |               | 7,9               |               | 30,4              |               | 9,7               |               | 1,6               |               | 2,5               |
| Унаалар жана транспорттук жабдуулар  | миң т         | 205,9             |               | 0,2               |               | 252,7             |               | 0,4               |               | 84,8              |               | 100,2             |
| Электор машиналары, аппараттар жана аспаптар, алардын тетиктери            | миң т         | 101,2             |               | 165,2             |               | 193,7             |               | 246,0             |               | 51,1              |               | 30,5              |
| Автоунаалар  | миң т         | 29,5              |               | 40,4              |               | 108,2             |               | 153,4             |               | 32,5              |               | 13,3              |
| Ар кандай даяр буюмдар   | миң т         | 42,7              |               | 49,8              |               | 60,0              |               | 52,8              |               | 12,7              |               | 13,8              |
| Басып чыгаруучу материалдар  | миң т         | 1,1               |               | 9,2               |               | 7,3               |               | 2,1               |               | 0,4               |               | 0,5               |
| Пластмассадан жасалган товарларды ташуу же танкөзгө үчүн буюмдар           | миң т         | —                 |               | —                 |               | 0,1               |               | —                 |               | —                 |               | —                 |
| Балдардын кызыкчылары, оюнчуктар, оюндор жана спорт товарлары              | миң т         | 5,4               |               | 8,0               |               | 10,4              |               | 8,8               |               | 2,0               |               | 1,6               |
| ЭССКнын башка категорияларында камтылбаган жана операциялар                | миң т         | 1,0               |               | 1,3               |               | 0,9               |               | 0,9               |               | 0,3               |               | —                 |

Эскертуу: УСКнын СИФ баасындагы маалыматтарынын негизинде.  
 \* Улуттук банкта иштелип чыккан классификация боюнча.

**I.22-таблица. Казакстандан товарлардын импорту**  
(млн АКШ доллары)

|  | өлчөө бирдиги | 2020              |       | 2021              |       | 2022              |       | 2023              |       | 2024              |       |
|--|---------------|-------------------|-------|-------------------|-------|-------------------|-------|-------------------|-------|-------------------|-------|
|  |               | физик калык көлөм | наркы | физик калык көлөм | наркы | физик калык көлөм | наркы | физик калык көлөм | наркы | физик калык көлөм | наркы |
| <b>Бардыгы болуп</b>   |               | 523,6             | 661,8 | 770,2             | 862,2 | 212,2             | 164,8 |                   |       |                   |       |
| Фундаменталдык бөлүмдөрү*  |               | 247,2             | 294,6 | 346,6             | 393,7 | 98,5              | 73,6  |                   |       |                   |       |
| Коркөтөө товарлары   |               | 35,2              | 53,2  | 33,3              | 44,3  | 6,3               | 6,6   |                   |       |                   |       |
| Чийки заттар   |               | 122,3             | 195,4 | 251,0             | 225,4 | 51,6              | 34,9  |                   |       |                   |       |
| Аралык товарлары   |               | 29,3              | 38,8  | 60,5              | 68,0  | 16,7              | 12,2  |                   |       |                   |       |
| Инвестициялык товарлар   |               | 89,6              | 79,8  | 78,8              | 130,7 | 38,9              | 37,4  |                   |       |                   |       |
| Энергия продукциялары  |               |                   |       |                   |       |                   |       |                   |       |                   |       |
| ЭССКнын бөлүктөрү жана прир позицииляр боюнча                                  |               |                   |       |                   |       |                   |       |                   |       |                   |       |
| Тамак-аш азыктары жана тириүү мал  |               | 111,0             | 156,1 | 130,4             | 160,7 | 38,3              | 27,0  |                   |       |                   |       |
| Эт жана эт азыктары  | миң т         | 0,7               | 3,7   | 7,3               | 8,2   | 1,3               | 1,2   |                   |       |                   |       |
| Майдан жана сардан тышкары, сүт, каймак, сүт азыктары                          | миң т         | 5,8               | 3,0   | 6,3               | 3,9   | 2,4               | 2,4   |                   |       |                   |       |
| Тартылбаган дан өсүмдүктөрү (попбаны кошо алганда) жана унут                   | миң т         | 87,2              | 14,9  | 21,5              | 4,6   | 1,9               | 0,8   |                   |       |                   |       |
| Будай жана унут уну  | миң т         | 96,1              | 53,4  | 8,3               | 2,6   | 1,2               | 1,6   |                   |       |                   |       |
| Дан азыктарынан, ундан же крахмалдан жасалган азыктар                          | миң т         | 15,0              | 21,7  | 12,9              | 24,2  | 4,8               | 5,3   |                   |       |                   |       |
| Кофе, чай, какао жана алар аралаштырып жасалган таттуу азыктар                 | миң т         | 9,6               | 11,1  | 19,8              | 20,1  | 3,3               | 2,5   |                   |       |                   |       |
| Мал үчүн тоютот (тартылбаган дандан тышкары)                                   | миң т         | 1,8               | 4,3   | 9,9               | 0,1   | 18,3              | —     |                   |       |                   |       |
| Маргарин жана жезуулган май  | миң т         | 28,2              | 7,3   | 5,5               | 7,5   | 2,7               | 0,7   |                   |       |                   |       |
| Жана башка суутар жана аны даярдоо үчүн азыктар                                | миң т         | 3,9               | 5,4   | 4,7               | 4,0   | 6,1               | 1,0   |                   |       |                   |       |
| Башка категорияда камтылбаган тамак-аш азыктары                                | миң т         | 1,7               | 3,5   | 3,7               | 2,6   | 6,5               | 1,5   |                   |       |                   |       |
| Суюктуктар жана тамеки   |               | 56,3              | 64,7  | 86,6              | 112,6 | 23,3              | 25,3  |                   |       |                   |       |
| Капак коюлган материал суу жана алкоосуз суюктуктар                            | млн л         | 91,4              | 31,1  | 94,0              | 63,6  | 12,5              | 24,5  |                   |       |                   |       |
| Тамеки затынан турган сигареттер   | млн даана     | 2,0               | 33,5  | 37,4              | 43,0  | 10,4              | 10,9  |                   |       |                   |       |
| Отундан тышкары, азык-түлүктөн башка чийки заттар                              | миң т         | 17,5              | 19,5  | 21,0              | 23,5  | 4,1               | 3,4   |                   |       |                   |       |
| Таш, күмүс жана шагыл  | миң т         | 0,9               | 1,1   | 1,2               | 1,4   | 0,2               | 0,3   |                   |       |                   |       |
| Башка минералдык чийки заттар  | миң т         | 2,2               | 4,1   | 6,6               | 8,4   | 1,6               | 0,7   |                   |       |                   |       |
| Минералдык топливо, сымалдоочу материалды                                      |               | 89,6              | 79,9  | 79,0              | 131,1 | 39,1              | 37,5  |                   |       |                   |       |
| Көмүр, кокс жана брикеттер   | миң т         | 0,5               | 12,2  | 22,2              | 1,1   | 11,7              | 0,1   |                   |       |                   |       |
| Дизель отуну   | миң т         | 30,6              | 10,0  | 5,7               | 13,0  | 6,5               | 8,9   |                   |       |                   |       |
| Мазут  | миң т         | 71,1              | 16,3  | 0,4               | 2,3   | 0,3               | 7,0   |                   |       |                   |       |
| Майлоочу мунай, майлары  | миң т         | 2,5               | 3,7   | 6,5               | 7,5   | 1,8               | 2,4   |                   |       |                   |       |
| Электр тогу  | млн кВт.ч     | 0,7               | 1,3   | 0,7               | 1,2   | 24,3              | 0,5   |                   |       |                   |       |
| Мал жана өсүмдүк майлары, мом  |               | 7,1               | 13,3  | 15,1              | 10,5  | 2,8               | 1,3   |                   |       |                   |       |
| Өсүмдүк майы жана тою майлар   | миң т         | 8,5               | 11,2  | 13,4              | 9,7   | 2,4               | 1,2   |                   |       |                   |       |
| Башка категорияларда камтылбаган химиялык заттар жана ус. продукциялар         |               | 67,6              | 102,1 | 117,9             | 103,7 | 21,1              | 18,3  |                   |       |                   |       |
| Металл түздөрү жана органикалык эмес калыктардын пересету                      | миң т         | 1,2               | 0,7   | 3,4               | 26,3  | 6,9               | 5,7   |                   |       |                   |       |
| Сырдоочу жана ийлеүү заттар, бөбөү зат   | миң т         | 69,7              | 15,1  | 128,9             | 82,7  | 20,4              | 25,6  |                   |       |                   |       |
| Медицименттер (ветеринардык медицинаменттерди кошо алганда)                    | миң т         | 1,8               | 2,9   | 1,9               | 3,0   | 0,3               | 0,9   |                   |       |                   |       |
| Эфир майлары, жезуучу каражаттар   | миң т         | 11,6              | 18,0  | 21,1              | 11,8  | 19,1              | 0,3   |                   |       |                   |       |
| Жер семирткичтер   | миң т         | 8,4               | 7,8   | 15,5              | 2,1   | 3,4               | 1,5   |                   |       |                   |       |
| Башпакы формасындагы пластмассалар   | миң т         | 9,0               | 6,4   | 7,7               | 9,0   | 2,1               | 1,0   |                   |       |                   |       |
| Башпакы эмес формасындагы пластмассалар  | миң т         | 9,0               | 10,3  | 10,4              | 15,0  | 2,0               | 0,8   |                   |       |                   |       |
| Материалдын түрү боюнча классификацияланган өнөр жай товарлары                 | миң т         | 7,4               | 15,7  | 16,4              | 16,9  | 3,6               | 1,9   |                   |       |                   |       |
| Кагаз жана картон  |               | 102,0             | 105,3 | 146,0             | 137,2 | 30,3              | 26,0  |                   |       |                   |       |
| Кардон жана кагаз коробчалары, ящиктер, башпакылар                             | миң т         | 0,6               | 1,2   | 3,3               | 3,1   | 1,0               | 0,6   |                   |       |                   |       |
| Портландцемент   | миң т         | 4,8               | 4,4   | 5,0               | 6,0   | 1,1               | 1,5   |                   |       |                   |       |
| Башка категорияда камтылбаган кеп болбогондордон алынган буюмдар               | миң т         | 200,9             | 8,7   | 7,8               | 187,8 | 15,1              | 41,5  |                   |       |                   |       |
| Чоюн жана болот  | миң т         | 2,9               | 3,8   | 6,2               | 3,4   | 8,6               | 0,9   |                   |       |                   |       |
| Алюминий   | миң т         | 49,4              | 46,4  | 56,8              | 48,2  | 53,1              | 14,6  |                   |       |                   |       |
| Саястоо жана ташуу үчүн суюктук куюлуучу идиштер                               | миң т         | 0,8               | 0,9   | 0,6               | 1,4   | 0,6               | 0,2   |                   |       |                   |       |
| Угавлар жана транспорттук жабдуулар  | миң т         | 18,8              | 10,6  | 38,2              | 80,4  | 5,8               | 46,5  |                   |       |                   |       |
| Генератордук түзүлүштөр  | даана         | 53,3              | 81,4  | 120,5             | 131,0 | 38,1              | 18,7  |                   |       |                   |       |
| Кенсе машиналар  | миң даана     | 50,0              | 0,4   | 1,2               | 262,0 | 1,9               | 42,0  |                   |       |                   |       |
| Магальматтарды автоматтык түрдө иштеп чыгуучу машиналар                        | миң т         | 4,6               | 1,3   | 8,3               | 6,7   | 4,4               | 2,9   |                   |       |                   |       |
| Изоляцияланган электр өткөрчөлөрү, кабель                                      | миң т         | 16,3              | 3,0   | 25,8              | 5,4   | 5,0               | 1,7   |                   |       |                   |       |
| Турчак кыр жуучу жабдуулар   | миң т         | 1,8               | 3,3   | 3,4               | 2,2   | 7,1               | 0,3   |                   |       |                   |       |
| Электр аксессуарлары   | миң т         | 7,8               | 2,1   | 12,0              | 3,3   | 4,3               | 4,7   |                   |       |                   |       |
| Жеңил автомобильдер жана адамдарды ташуу үчүн каралган транспорттук каражаттар | миң т         | 107,2             | 2,6   | 231,0             | 6,6   | 201,8             | 1,4   |                   |       |                   |       |
| Ар кандай даяр буюмдар   | миң т         | 4,9               | 0,4   | 45,2              | 1,1   | 52,1              | 0,1   |                   |       |                   |       |
| Жыгач эмеректер  | миң т         | 0,1               | 0,3   | 0,8               | 0,2   | 1,4               | —     |                   |       |                   |       |
| Басып чыгаруучу материалдар  | миң даана     | 2,7               | 0,2   | 3,1               | 1,2   | 0,6               | 0,2   |                   |       |                   |       |
| Пластмассадан жасалган курулуш буюмдары  | миң т         | 3,0               | 1,8   | 7,7               | 1,7   | 2,8               | 0,3   |                   |       |                   |       |
| Ун, жаздыруу үчүн маанилүү лейталары   | миң т         | 0,8               | 4,5   | 5,9               | 9,0   | 2,2               | 1,2   |                   |       |                   |       |
| ЭССКнын башка категорияларында камтылбаган товарлар жана операциялар           | миң т         | 0,3               | 0,2   | 0,9               | 1,4   | 4,2               | 0,1   |                   |       |                   |       |
| Монитордык эмес алтын  | т             | 1,2               | 20,5  | 26,2              | 18,2  | 7,9               | 1,8   |                   |       |                   |       |
| Монитордык эмес алтын  | т             | 0,7               | 0,3   | 0,5               | 0,3   | 25,5              | 0,1   |                   |       |                   |       |

Эскертүү: УСКнын СИФ баасындагы маалыматтарынын негизинде.  
\* Улуттук банкта иштелип чыккан классификация боюнча.



**I.23-таблица. Өзбекстандан товарлардын импорту**  
(млн АКШ доллары)

| өлчөө бирдиги   | 2020              |              | 2021              |              | 2022              |             | 2023              |       | I 24              |       |
|---|-------------------|--------------|-------------------|--------------|-------------------|-------------|-------------------|-------|-------------------|-------|
|   | физик калык көлөм | наркы        | физик калык көлөм | наркы        | физик калык көлөм | наркы       | физик калык көлөм | наркы | физик калык көлөм | наркы |
| <b>Бардыгы болуп</b>  | <b>189,0</b>      | <b>316,8</b> | <b>362,6</b>      | <b>403,2</b> | <b>80,2</b>       | <b>92,0</b> |                   |       |                   |       |
| Функционалдык бөлүнүүсү*  |                   |              |                   |              |                   |             |                   |       |                   |       |
| Керектөө товарлары  | 95,7              | 159,3        | 174,5             | 168,7        | 33,0              | 35,7        |                   |       |                   |       |
| Чийки заттар  | 2,1               | 3,6          | 2,6               | 2,1          | 0,5               | 0,4         |                   |       |                   |       |
| Аралык товарлары  | 71,2              | 130,3        | 165,4             | 165,4        | 37,6              | 40,6        |                   |       |                   |       |
| Инвестициялык товарлар  | 12,3              | 14,1         | 17,0              | 53,0         | 5,1               | 14,1        |                   |       |                   |       |
| Энергия продукциялары   | 7,7               | 9,4          | 16,0              | 14,0         | 4,1               | 1,2         |                   |       |                   |       |
| ЭССКнын бөлүктөрү жана ири позициялар боюнча                            |                   |              |                   |              |                   |             |                   |       |                   |       |
| Тамак-аш азыктары жана тиүү мал   |                   |              |                   |              |                   |             |                   |       |                   |       |
| Дан азыктарынан, ундан же крахмалдан жасалган азыктар                   | 40,8              | 54,4         | 53,4              | 56,8         | 7,1               | 7,9         |                   |       |                   |       |
| Жаңы үзүлгөн же тоңдурулган жашылчалар                                  | 1,5               | 2,5          | 4,6               | 5,2          | 1,3               | 1,5         |                   |       |                   |       |
| Мөмө-жемиштер жана жеңилеткен жана кургатылган                          | 54,0              | 17,0         | 15,8              | 15,9         | 2,9               | 4,1         |                   |       |                   |       |
| Кофе, чай, какао жана алар аралаштырыл жасалган таттуу азыктар          | 51,9              | 28,8         | 72,3              | 74,7         | 1,2               | 0,5         |                   |       |                   |       |
| Башка категорияда камтылбаган тамак-аш азыктары                         | 3,0               | 1,3          | 1,8               | 2,1          | 0,4               | 0,5         |                   |       |                   |       |
| Суусундуктар жана тамеки  | 0,3               | 0,8          | 0,4               | 0,5          | 0,1               | 0,5         |                   |       |                   |       |
| Капты коюлган минерал суу жана алкоолсуз сусундуктар                    | 2,2               | 4,9          | 5,8               | 7,5          | 1,2               | 1,8         |                   |       |                   |       |
| Тамеки заттарынан турган сигареттер                                     | 2,8               | 1,7          | 6,4               | 8,9          | 3,5               | 1,0         |                   |       |                   |       |
| Отундан тышкары, азык-түлүктөн башка чийки заттар                       | 0,1               | 0,1          | 0,1               | 0,1          | 0,4               | 0,5         |                   |       |                   |       |
| Минерал отуну, майлоочу майлар жана у.с. материалдар                    | 2,8               | 4,1          | 3,1               | 2,6          | 0,9               | 1,0         |                   |       |                   |       |
| Жана башка жеңил дистилляттар   | 7,7               | 9,4          | 16,0              | 14,0         | 4,1               | 1,2         |                   |       |                   |       |
| Майлоочу мунай майлары  | 1,4               | 1,0          | 5,2               | 1,8          | 0,4               | 0,4         |                   |       |                   |       |
| Мал жана өсүмдүк майлары, мом   | 0,7               | 0,5          | 3,1               | 3,4          | 0,9               | 0,8         |                   |       |                   |       |
| Башка категорияларда камтылбаган химиялык заттар жана у.с. продукциялар | 1,2               | —            | —                 | 0,1          | —                 | 0,1         |                   |       |                   |       |
| Медицименттер (векторлардык медицинаменттерди кошо алганда)             | 32,1              | 50,8         | 44,6              | 43,5         | 9,6               | 15,1        |                   |       |                   |       |
| Эфир майлары, жезуучу каражаттар  | 5,0               | 3,5          | 5,0               | 5,1          | 1,2               | 2,1         |                   |       |                   |       |
| Жер семирткичтер  | 0,5               | 0,8          | 1,9               | 3,5          | 0,8               | 1,0         |                   |       |                   |       |
| Баштапкы эмес формадагы пластмассалар                                   | 14,6              | 23,3         | 6,8               | 9,7          | 2,3               | 7,2         |                   |       |                   |       |
| Материалдын түрү боюнча классификацияланган өнөр жай товарлары          | 5,7               | 12,1         | 8,6               | 10,4         | 4,2               | 3,8         |                   |       |                   |       |
| Казак жана картон   | 63,7              | 110,4        | 139,1             | 150,5        | 35,2              | 32,2        |                   |       |                   |       |
| Текстиль жеби   | 1,2               | 0,7          | 3,2               | 2,2          | 0,7               | 0,8         |                   |       |                   |       |
| Трикотаж же созулган кездемелер   | 0,8               | 1,9          | 1,2               | 3,7          | 0,7               | 0,4         |                   |       |                   |       |
| Полю тоюлмөлөр  | 7,0               | 29,9         | 18,6              | 64,7         | 4,5               | 14,6        |                   |       |                   |       |
| Сырдалбаган керамика плиткалары   | 3,0               | 10,8         | 9,4               | 7,3          | 1,4               | 1,1         |                   |       |                   |       |
| Башка категорияда камтылбаган кен болбогондордон алынган буюмдар        | 1,1               | 3,4          | 1,9               | 7,8          | 0,8               | 1,2         |                   |       |                   |       |
| Алюминий  | 0,8               | 1,7          | 4,3               | 6,3          | 0,7               | 1,7         |                   |       |                   |       |
| Ашкана жана башка тиричилик буюмдары жана алардын тетиктери             | 2,2               | 8,2          | 9,0               | 10,1         | 2,7               | 2,3         |                   |       |                   |       |
| Баалуулукка жетпаган металлдардан жасалган ар кандай буюмдар            | 4,7               | 2,1          | 11,1              | 12,7         | 1,4               | 1,0         |                   |       |                   |       |
| Унаалар жана транспорттук жабдуулар                                     | —                 | 0,2          | 3,0               | 5,5          | 1,3               | 1,0         |                   |       |                   |       |
| Башка категорияда камтылбаган, айыл-чарбасы үчүн унаалар                | 17,6              | 30,0         | 31,9              | 67,7         | 8,1               | 22,2        |                   |       |                   |       |
| Электр машиналары, аппараттар, аспаптар жана алардын бөлүктөрү          | 0,1               | 0,3          | —                 | 24,4         | —                 | 8,9         |                   |       |                   |       |
| Автоунаалар   | 8,9               | 15,6         | 13,8              | 18,2         | 3,2               | 2,7         |                   |       |                   |       |
| Ар кандай даяр буюмдар  | 4,9               | 8,7          | 10,6              | 12,8         | 3,4               | 8,8         |                   |       |                   |       |
| Кийим-кече жана ага тиешелүү буюмдар                                    | 22,0              | 52,8         | 68,6              | 60,6         | 14,0              | 10,5        |                   |       |                   |       |
| Бут кийим   | 14,1              | 33,7         | 49,8              | 41,0         | 10,6              | 6,5         |                   |       |                   |       |
| Пластмассадан жасалган товарларды ташуу же тапкыктоо үчүн буюмдар       | 1,3               | 3,8          | 3,9               | 3,2          | 0,5               | 0,3         |                   |       |                   |       |
| Пластмассадан жасалган курулуш буюмдары                                 | 0,2               | 1,2          | 1,7               | 1,3          | 0,2               | 0,4         |                   |       |                   |       |
| Идиш-аяк, ашкана жабдуулары   | 2,4               | 3,4          | 4,6               | 4,3          | 0,7               | 0,8         |                   |       |                   |       |
| ЭССКнын башка категорияларында камтылбаган товарлар жана операциялар    | 1,4               | 1,5          | 3,1               | 3,2          | 0,7               | 0,8         |                   |       |                   |       |

Эскертүү: УСКнын СИФ баасындагы маалыматтарынын негизинде.

\* Улуттук банкта иштелип чыккан классификация боюнча.

**I.24-таблица. Улуу Британиядан товарлардын импорту**  
(млн АКШ доллары)

| Өлчөө бирдиги   | 2020              |       | 2021              |       | 2022              |       | 2023              |       | I'23              |       | I'24              |       |
|---|-------------------|-------|-------------------|-------|-------------------|-------|-------------------|-------|-------------------|-------|-------------------|-------|
|   | физик калык көлөм | наркы | физик калык көлөм | наркы | физик калык көлөм | наркы | физик калык көлөм | наркы | физик калык көлөм | наркы | физик калык көлөм | наркы |
| <b>Бардыгы болуп</b>  | 10,2              | 11,2  | 32,3              | 91,3  | 16,5              | 38,9  |                   |       |                   |       |                   |       |
| Функционалдык бөлүштүрүү*   |                   |       |                   |       |                   |       |                   |       |                   |       |                   |       |
| Керектөө товарлары  | 2,6               | 2,5   | 20,0              | 56,1  | 7,1               | 30,0  |                   |       |                   |       |                   |       |
| Чийки заттар  | —                 | —     | —                 | —     | —                 | —     |                   |       |                   |       |                   |       |
| Аралык товарлары  | 1,6               | 2,3   | 4,5               | 5,9   | 1,2               | 1,1   |                   |       |                   |       |                   |       |
| Инвестициялык товарлар  | 6,0               | 6,4   | 7,8               | 29,2  | 8,3               | 7,8   |                   |       |                   |       |                   |       |
| Энергия продукциялары   | 0,1               | —     | —                 | —     | —                 | —     |                   |       |                   |       |                   |       |
| <u>ЭССКнын бөлүктөрү жана ири позициялар боюнча</u>                         |                   |       |                   |       |                   |       |                   |       |                   |       |                   |       |
| Тамак-аш азыктары жана тирүү мал  | 0,4               | 0,2   | 0,7               | 0,4   | 0,1               | 0,1   |                   |       |                   |       |                   |       |
| Сууундуктар жана тамеки   | 1,0               | 1,2   | 1,8               | 2,5   | 0,7               | 0,7   |                   |       |                   |       |                   |       |
| Отундан тышкары, азык-түлүктөн башка чийки заттар                           | —                 | —     | —                 | —     | —                 | —     |                   |       |                   |       |                   |       |
| Минерал отуну, майлоочу майлар жана у.с. материалдар                        | 0,1               | —     | —                 | —     | —                 | —     |                   |       |                   |       |                   |       |
| Мал жана өсүмдүк майлары, мом   | —                 | —     | —                 | —     | —                 | —     |                   |       |                   |       |                   |       |
| Башка категорияларда камтылбаган химиялык заттар жана у.с. продукциялар     | 1,2               | 1,2   | 1,6               | 2,8   | 0,7               | 0,4   |                   |       |                   |       |                   |       |
| Сыроочу жана ийлөөчү заттар; боёочу зат                                     | —                 | —     | —                 | —     | —                 | —     |                   |       |                   |       |                   |       |
| Эфир майлары, жууучу каражаттар   | 0,2               | 0,1   | 0,3               | 0,6   | 0,3               | 0,1   |                   |       |                   |       |                   |       |
| Башка категорияда камтылбаган органикалык химиялык заттар                   | 0,1               | 0,2   | 0,5               | 0,6   | 0,1               | 0,1   |                   |       |                   |       |                   |       |
| Материалдын түрү боюнча классификацияланган өнөр жай товарлары              | 0,3               | 0,4   | 0,9               | 0,9   | 0,1               | 0,1   |                   |       |                   |       |                   |       |
| Унаалар жана транспорттук жабдуулар   | 6,7               | 7,2   | 26,0              | 82,6  | 14,6              | 37,4  |                   |       |                   |       |                   |       |
| Компрессор менен от алган, ичтен күйүүчү башка кыймылдаткычтар              | —                 | 0,1   | 0,6               | 2,7   | 1,2               | 2,0   |                   |       |                   |       |                   |       |
| Жеңил автомаалар жана адамдарды ташуу үчүн каралган транспорттук каражаттар | 5,0               | —     | 0,2               | 73,5  | 11,6              | 34,0  |                   |       |                   |       |                   |       |
| Ар кандай даяр бутомдар   | 0,6               | 1,1   | 1,2               | 2,1   | 0,3               | 0,2   |                   |       |                   |       |                   |       |
| ЭССКнын башка категорияларында камтылбаган товарлар жана операциялар        | —                 | —     | —                 | —     | —                 | —     |                   |       |                   |       |                   |       |

Эскертүү: УСКнын СИФ баасындагы маалыматтарынын негизинде.

\* Улуттук банкта иштелип чыккан классификация боюнча.

**I.25-таблица. Беларусь товарлардын импорту**  
(млн АКШ доллары)

| өлчөө бирдиги   | 2020             |             | 2021             |             | 2022             |             | 2023             |       | I23              |       | I24              |       |
|---|------------------|-------------|------------------|-------------|------------------|-------------|------------------|-------|------------------|-------|------------------|-------|
|   | физи-калык көлөм | наркы       | физи-калык көлөм | наркы       | физи-калык көлөм | наркы       | физи-калык көлөм | наркы | физи-калык көлөм | наркы | физи-калык көлөм | наркы |
| <b>Бардыгы болуп</b>  | <b>37,1</b>      | <b>87,0</b> | <b>58,2</b>      | <b>87,0</b> | <b>76,2</b>      | <b>17,8</b> | <b>14,0</b>      |       |                  |       |                  |       |
| Функционалдык бөлүштүрүү*   |                  |             |                  |             |                  |             |                  |       |                  |       |                  |       |
| Керектөө товарлары  | 15,0             | 47,8        | 25,0             | 47,8        | 34,7             | 7,7         | 6,4              |       |                  |       |                  |       |
| Чийки заттар  | 0,2              | —           | 0,1              | —           | 0,4              | —           | 0,2              |       |                  |       |                  |       |
| Аралык товарлары  | 11,8             | 23,8        | 18,9             | 23,8        | 21,0             | 6,5         | 3,9              |       |                  |       |                  |       |
| Инвестициялык товарлар  | 8,7              | 12,0        | 11,2             | 12,0        | 14,4             | 2,8         | 2,6              |       |                  |       |                  |       |
| Энергия продукциялары   | 1,5              | 3,4         | 3,0              | 3,4         | 5,7              | 0,8         | 0,9              |       |                  |       |                  |       |
| ЭССКнын бөлүктөрү жана ири позициялар боюнча                                  |                  |             |                  |             |                  |             |                  |       |                  |       |                  |       |
| Тамак-аш азыктары жана тирүү мал  |                  |             |                  |             |                  |             |                  |       |                  |       |                  |       |
| Эт жана эт азыктары   | 8,1              | 27,2        | 13,8             | 27,2        | 19,7             | 4,9         | 3,4              |       |                  |       |                  |       |
| Майдан жана сьрдан тышкары, сүт, каймак, сүт азыктары                         | 4,4              | 20,9        | 8,6              | 20,9        | 8,1              | 1,9         | 1,4              |       |                  |       |                  |       |
| Май жана сүттөн алынган май, башка тоң майлар                                 | —                | 1,1         | 0,5              | 1,1         | 0,9              | 0,2         | 0,2              |       |                  |       |                  |       |
| Сыр жана быштак   | 4,5              | 1,8         | 1,0              | 1,8         | 0,8              | 0,9         | 0,9              |       |                  |       |                  |       |
| Башка категорияда камтылбаган тамак-аш азыктары                               | 0,1              | 0,3         | 0,1              | 0,3         | —                | —           | —                |       |                  |       |                  |       |
| Сууундуктар жана тамеки   | —                | —           | —                | —           | 0,2              | —           | 0,1              |       |                  |       |                  |       |
| Отундан тышкары, азык-түлүктөн башка чийки заттар                             | 0,8              | 1,2         | 0,5              | 1,2         | 1,6              | 0,5         | 0,3              |       |                  |       |                  |       |
| Минерал отуну, майлоочу майлар жана у.с. материалдар                          | 1,5              | 3,4         | 3,0              | 3,4         | 5,8              | 0,8         | 0,9              |       |                  |       |                  |       |
| Жана башка жеңил дисциплаттар   | —                | —           | —                | —           | 1,4              | —           | 0,2              |       |                  |       |                  |       |
| Майлоочу-мунай майлары  | 1,0              | 3,1         | 2,5              | 3,1         | 3,3              | 0,7         | 0,7              |       |                  |       |                  |       |
| Мал жана өсүмдүк майлары, мом   | —                | —           | 0,1              | —           | 0,1              | —           | —                |       |                  |       |                  |       |
| Башка категорияларда камтылбаган химиялык заттар жана у.с. продукциялар       | 6,2              | 11,3        | 11,0             | 11,3        | 12,5             | 3,6         | 2,8              |       |                  |       |                  |       |
| Медикаменттер (ветеринардык медикаменттерди кошо алганда)                     | 0,2              | 5,6         | 3,5              | 5,6         | 3,9              | 0,9         | 1,3              |       |                  |       |                  |       |
| Эфир майлары, жууучу каражаттар   | 0,7              | 2,8         | 0,9              | 2,8         | 2,8              | 0,3         | 0,7              |       |                  |       |                  |       |
| Баштапкы формадагы пластмассалар  | 0,4              | 1,6         | 3,4              | 1,6         | 3,2              | 2,1         | 0,4              |       |                  |       |                  |       |
| Материалдын түрү боюнча классификацияланган өнөр жай товарлары                | 9,2              | 15,9        | 10,6             | 15,9        | 15,0             | 4,0         | 3,3              |       |                  |       |                  |       |
| Тапталган эсана калыбына келтирилген жыгач                                    | 0,1              | 2,0         | 1,5              | 2,0         | 0,1              | 0,8         | 0,8              |       |                  |       |                  |       |
| Жыгач-булачу плита  | 0,1              | 7,3         | 1,6              | 7,3         | 5,4              | 1,6         | 0,6              |       |                  |       |                  |       |
| Полго төшмөлөр  | —                | —           | —                | —           | 164,9            | 0,1         | 14,3             |       |                  |       |                  |       |
| Башка категорияда камтылбаган кен болбогондордон алынган буюмдар              | 0,2              | 0,5         | 1,3              | 0,5         | 0,2              | 0,1         | 0,2              |       |                  |       |                  |       |
| Чоюндан же болоттон жасалган, башка категорияларда камтылбаган конструкциялар | —                | —           | —                | —           | —                | —           | —                |       |                  |       |                  |       |
| Унаалар жана транспорттук жабдуулар   | 9,3              | 18,1        | 16,7             | 18,1        | 18,1             | 3,5         | 2,5              |       |                  |       |                  |       |
| Тракторлор  | 4,7              | 5,3         | 5,0              | 5,3         | 7,6              | 0,6         | 2,0              |       |                  |       |                  |       |
| Изоляцияланган электр өткөрмөлөрү, кабель                                     | 0,1              | 4,6         | 2,2              | 4,6         | 0,1              | —           | 0,2              |       |                  |       |                  |       |
| Ар кандай даяр буюмдар  | 2,0              | 9,8         | 2,6              | 9,8         | 3,1              | 0,5         | 0,7              |       |                  |       |                  |       |
| Жыгач эмеректер   | 0,6              | 1,1         | 0,7              | 1,1         | 1,2              | 0,1         | 0,2              |       |                  |       |                  |       |
| Кийим-кече жана ага тиешелүү буюмдар  | 0,1              | 5,1         | 0,6              | 5,1         | 0,3              | —           | 0,1              |       |                  |       |                  |       |
| Пластмассадан жасалган курулуш буюмдары                                       | 3,1              | 0,2         | 0,6              | 0,2         | 59,8             | 0,1         | 15,4             |       |                  |       |                  |       |
| ЭССКнын башка категорияларында камтылбаган товарлар жана операциялар          | —                | —           | —                | —           | —                | —           | —                |       |                  |       |                  |       |

Эскертүү: УСКнын СИФ баасындагы маалыматтарынын негизинде.

\* Улуттук банкта иштелип чыккан классификация боюнча.

**1.26-таблица. Кытайдан товарлардын импорту**  
(млн АКШ доллары)

|   | өлчөө бирдиги | 2020              |       | 2021              |         | 2022              |       | 2023              |       | 1 <sup>23</sup>   |       | 1 <sup>24</sup>   |       |
|---|---------------|-------------------|-------|-------------------|---------|-------------------|-------|-------------------|-------|-------------------|-------|-------------------|-------|
|   |               | физик-калык көлөм | наркы | физик-калык көлөм | наркы   | физик-калык көлөм | наркы | физик-калык көлөм | наркы | физик-калык көлөм | наркы | физик-калык көлөм | наркы |
| <b>Бардыгы боюнч</b>  |               |                   | 737,9 | 1 463,8           | 4 069,5 | 5 353,3           | 959,2 | 1 612,8           |       |                   |       |                   |       |
| Функционалдык бөлүнүшүрү*   |               |                   |       |                   |         |                   |       |                   |       |                   |       |                   |       |
| Керектөө товарлары  |               |                   | 279,9 | 593,2             | 1 013,7 | 1 117,9           | 130,7 | 347,4             |       |                   |       |                   |       |
| Чийки заттар  |               |                   | 1,1   | 1,9               | 3,5     | 5,1               | 0,9   | 2,0               |       |                   |       |                   |       |
| Аралык товарлары  |               |                   | 304,7 | 574,4             | 2 362,9 | 2 729,8           | 625,4 | 723,2             |       |                   |       |                   |       |
| Инвестициялык товарлар  |               |                   | 151,8 | 293,8             | 688,7   | 1 499,3           | 202,0 | 540,0             |       |                   |       |                   |       |
| Энергия продукциялары   |               |                   | 0,4   | 0,6               | 0,7     | 1,1               | 0,1   | 0,1               |       |                   |       |                   |       |
| ЭССКнын бөлүктөрү жана ири позициялар боюнча  |               |                   |       |                   |         |                   |       |                   |       |                   |       |                   |       |
| Тамак-аш азыктары жана тируу мал  |               |                   | 16,6  | 29,2              | 43,2    | 100,2             | 22,3  | 25,5              |       |                   |       |                   |       |
| Эт, жана эт азыктары  | миң т         | 2,2               | 1,1   | 0,9               | 5,6     | 16,2              | 12,9  | 0,8               | 5,2   |                   |       |                   |       |
| Жаны узулган же тоңдурган жатышмалар  | миң т         | 0,8               | 0,5   | 2,2               | 2,0     | 1,6               | 3,5   | 1,2               | 3,0   |                   |       |                   |       |
| Мөмө-жемиштер жана жаңгактар, жашы жейилген жана кургатылган  | миң т         | 20,1              | 10,0  | 27,3              | 37,9    | 27,6              | 70,2  | 17,9              | 21,9  |                   |       |                   |       |
| Консервацияланган мөмө-жемиштер, алардан жасалган азыктар   | миң т         | 0,6               | 0,5   | 0,3               | 2,3     | 1,2               | 3,6   | 0,6               | 2,1   |                   |       |                   |       |
| Кофе, чай, какао жана алар аралаштырып жасалган таттуу азыктар  | миң т         | 1,1               | 1,5   | 1,2               | 1,5     | 2,2               | 3,0   | 0,5               | 0,5   |                   |       |                   |       |
| Суусундуктар жана тамеки  |               |                   | 2,0   | 0,8               | 1,6     | 4,7               | 0,5   | 0,8               | 0,9   |                   |       |                   |       |
| Отундан тышкары, азык-түлүктөн башка чийки заттар   |               |                   | 2,9   | 2,4               | 4,5     | 6,8               | 1,5   | 2,2               |       |                   |       |                   |       |
| Минерал отуну, майлоочу майлар жана у.с. эле материалдар  |               |                   | 0,3   | 0,6               | 0,7     | 1,1               | 0,1   | 0,1               |       |                   |       |                   |       |
| Мал жана өсүмдүк калдыгы, мом   |               |                   | —     | 0,2               | 0,1     | 0,2               | —     | —                 |       |                   |       |                   |       |
| Башка категорияларда камтылбаган химиялык заттар жана у.с. продукциялар   |               |                   | 50,2  | 57,2              | 129,3   | 134,6             | 33,8  | 22,8              |       |                   |       |                   |       |
| Металл туздору жана органикалык эмес катиондордун персону   | миң т         | 2,2               | 1,1   | 2,2               | 3,5     | 3,0               | 2,5   | 1,0               | 0,7   |                   |       |                   |       |
| Сырдоочу жана ийөөчү заттар; бөбөчү зат   | миң т         | 0,7               | 0,8   | 3,8               | 6,4     | 9,8               | 6,0   | 1,6               | 3,7   |                   |       |                   |       |
| Медикаменттер (ветеринардык медициналарды кошпо алганда)  | миң т         | 0,9               | 3,7   | 0,5               | 0,7     | 5,1               | 5,9   | 1,0               | 1,0   |                   |       |                   |       |
| Эфир майлары, жүзүчү каражаттар   | миң т         | 0,4               | 1,0   | 1,9               | 3,2     | 10,4              | 4,2   | 0,4               | 0,5   |                   |       |                   |       |
| Баштапкы формадагы пластмассалар  | миң т         | 18,5              | 17,5  | 13,6              | 29,4    | 39,2              | 40,8  | 48,7              | 6,2   |                   |       |                   |       |
| Баштапкы эмес формадагы пластмассалар   | миң т         | 5,9               | 5,9   | 7,1               | 9,8     | 19,6              | 8,0   | 12,2              | 2,9   |                   |       |                   |       |
| Инсекциддер   | миң т         | 0,5               | 2,7   | 0,6               | 0,9     | 7,0               | 0,9   | 6,4               | 0,4   |                   |       |                   |       |
| Гербициддер, өсүмдүктөрдүн өсүшүн жөнгө салган заттар   | миң т         | 1,0               | 5,5   | 0,7               | 1,1     | 8,9               | 1,6   | 10,8              | 0,6   |                   |       |                   |       |
| Башка категорияда камтылбаган органикалык химиялык заттар   | миң т         | 0,1               | 2,1   | 0,2               | 0,2     | 2,1               | 0,2   | 1,8               | 0,3   |                   |       |                   |       |
| Башка категорияда камтылбаган химиялык заттар жана препараты  | миң т         | 1,2               | 1,2   | 2,4               | 4,1     | 4,5               | 4,2   | 1,0               | 1,2   |                   |       |                   |       |
| Материалдын түрү боюнча классификацияланган өнөр жай  |               |                   | 226,1 | 445,0             | 1 629,0 | 848,6             | 371,8 | 106,1             |       |                   |       |                   |       |
| Резина дөңсөөктөрү  | млн даана     | 0,6               | 18,3  | 0,7               | 1,0     | 35,0              | 1,2   | 35,1              | 0,2   |                   |       |                   |       |
| Башка категорияларда камтылбаган, кагаздан жана картондон жасалган буюмдар                                      | миң т         | 0,5               | 1,0   | 0,7               | 1,7     | 5,2               | 4,0   | 12,3              | 0,9   |                   |       |                   |       |
| Жасалма текстиль материалдарынан токулган кездемелер  | млн кв. м     | 486,7             | 71,6  | 480,5             | 623,6   | 275,6             | 315,0 | 103,9             | 116,7 |                   |       |                   |       |
| Трикотаж же созулган кездемелер   | миң т         | 4,5               | 13,0  | 13,6              | 52,3    | 503,1             | 51,0  | 305,3             | 28,4  |                   |       |                   |       |
| Пардалар жана үйдү жасалгалоо үчүн текстиль материалдарынан башка буюмдар                                       | миң т         | —                 | —     | —                 | —       | —                 | 26,8  | 19,5              | —     |                   |       |                   |       |
| Кол жана машина менен иштетүүчү инструменттер   | миң т         | 1,0               | 2,2   | 2,4               | 6,5     | 24,7              | 2,4   | 8,7               | 0,3   |                   |       |                   |       |
| Слесардык жабдуулар, сейфтер жана темирден жасалган майда-барат буюмдар   | миң т         | 5,9               | 12,6  | 7,1               | 54,1    | 436,6             | 27,2  | 186,1             | 10,4  |                   |       |                   |       |
| Унаалар жана транспорттук жабдуулар   |               |                   | 282,5 | 450,7             | 1 219,0 | 3 858,4           | 426,1 | 1 396,0           |       |                   |       |                   |       |
| Айыл-чарба унааларынын тетиктери (72.1-түп)   | млн т         | —                 | 1,6   | —                 | —       | 23,5              | —     | 113,6             | —     |                   |       |                   |       |
| Жыйноочу унаалардын жана эсүүрткүчүлөрдүн, жемиштерди, уруктарды, даңдарды ж.б. ыргөө үчүн унаалардын тетиктери | млн т         | —                 | —     | —                 | —       | 21,8              | —     | 100,1             | —     |                   |       |                   |       |
| Тигүүчү машиналар үчүн ийнелер, эмерек, унаалар жана эмеректер үчүн тетиктер                                    | млн т         | 0,1               | 32,3  | —                 | 1,7     | 201,1             | 1,6   | 172,9             | 0,7   |                   |       |                   |       |
| Башка категорияда камтылбаган, өнөр жайына атайын карабаган унаалар жана жабдуулар                              |               |                   | 121,3 | 2,0               | 5,9     | 186,3             | 7,6   | 184,9             | 2,8   |                   |       |                   |       |
| Электор линиялык телефон же телеграф аппараты   | млн даана     | 2,1               | 31,2  | 42,9              | 117,1   | 142,3             | 38,3  | 23,7              |       |                   |       |                   |       |
| Электор машиналары, аппараттар жана аспаптар, алардын тетиктери   |               |                   | 23,4  | 57,4              | 136,9   | 143,4             | 94,4  | 608,5             |       |                   |       |                   |       |
| Автоунаалар   |               |                   | 157,3 | 477,7             | 1 042,2 | 398,7             | 103,1 | 59,2              |       |                   |       |                   |       |
| Ар кандай даяр буюмдар  |               |                   | 47,9  | 250,7             | 259,5   | 42,2              | 9,9   | 20,7              |       |                   |       |                   |       |
| Кийим-кече жана ага тиешелүү буюмдар  |               |                   | 49,1  | 130,0             | 498,1   | 247,7             | 68,6  | 14,7              |       |                   |       |                   |       |
| Бүт кийим   |               |                   | 8,1   | 11,7              | 11,6    | 9,1               | 10,8  | 1,8               |       |                   |       |                   |       |
| Пластмассадан жасалган товарларды таңуу же таңактоо үчүн буюмдар  | миң т         | 0,9               | 4,0   | 6,2               | 29,6    | 9,0               | 2,5   | 1,2               |       |                   |       |                   |       |
| Башка категорияга камтылбаган пластмассадан жасалган буюмдар  | миң т         | —                 | —     | —                 | —       | —                 | —     | —                 |       |                   |       |                   |       |
| Балдардын коюкчалары, оюнчуктар, оюндар жана спорт товарлары  |               |                   | 4,5   | 7,0               | 23,7    | 14,2              | 3,2   | 3,4               |       |                   |       |                   |       |
| ЭССКнын башка категорияларында камтылбаган товарлар жана операциялар  |               |                   | —     | —                 | —       | —                 | —     | —                 |       |                   |       |                   |       |

Эскертүү: УСКнын СИФ баасындагы маалыматтарынын негизинде.

\* Улуттук банкта иштелип чыккан классификация боюнча.

**1.27-таблица. АКШдан товарлардын импорту**  
(млн АКШ доллары)

| өлчөө бирдиги   | 2020             |              | 2021             |              | 2022             |             | 2023             |       | 1'23             |       | 1'24             |       |
|---|------------------|--------------|------------------|--------------|------------------|-------------|------------------|-------|------------------|-------|------------------|-------|
|   | физи-калык көлөм | наркы        | физи-калык көлөм | наркы        | физи-калык көлөм | наркы       | физи-калык көлөм | наркы | физи-калык көлөм | наркы | физи-калык көлөм | наркы |
| <b>Бардыгы болуп</b>  | <b>120,4</b>     | <b>101,2</b> | <b>242,0</b>     | <b>430,6</b> | <b>76,1</b>      | <b>92,1</b> |                  |       |                  |       |                  |       |
| Функционалдык бөлүштүрүү*   |                  |              |                  |              |                  |             |                  |       |                  |       |                  |       |
| Керектөө товарлары  | 23,5             | 21,1         | 81,8             | 190,0        | 35,5             | 49,8        |                  |       |                  |       |                  |       |
| Чийки заттар  | 0,8              | 0,2          | 0,5              | 1,0          | 0,2              | 0,5         |                  |       |                  |       |                  |       |
| Аралык товарлары  | 39,3             | 21,0         | 55,7             | 95,7         | 21,6             | 12,8        |                  |       |                  |       |                  |       |
| Инвестициялык товарлар  | 56,3             | 58,3         | 103,4            | 143,2        | 18,6             | 29,0        |                  |       |                  |       |                  |       |
| Энергия продукциялары   | 0,5              | 0,5          | 0,7              | 0,7          | 0,2              | 0,1         |                  |       |                  |       |                  |       |
| ЭССКнын бөлүктөрү жана ири позициялар боюнча  |                  |              |                  |              |                  |             |                  |       |                  |       |                  |       |
| Тамак-аш азыктары жана тириүү мал   | 5,1              | 2,7          | 5,5              | 6,3          | 1,7              | 1,1         |                  |       |                  |       |                  |       |
| Башка категорияга кирбеген мөмө-жемиштер жана жашылчалар                                    | 0,1              | —            | 0,1              | 0,7          | 0,3              | 0,2         |                  |       |                  |       |                  |       |
| Мөмө-жемиштер жана жаңгактар, жаңы жыйналган жана кургатылган                               | 0,3              | 0,1          | 1,2              | 0,9          | 0,9              | 0,1         |                  |       |                  |       |                  |       |
| Кофе, чай, какао жана алар аралаштырып жасалган таттуу азыктар                              | —                | 0,4          | —                | 0,3          | —                | 0,1         |                  |       |                  |       |                  |       |
| Сорто жана буюндор, аларды даярдоодо кошулуп, даам чыгаруучу татмалдар                      | 75,0             | 0,2          | 75,0             | 0,2          | —                | 75,0        |                  |       |                  |       |                  |       |
| Башка категорияда камтылбаган тамак-аш азыктары   | 0,1              | 1,1          | 0,1              | 1,9          | 0,6              | 0,4         |                  |       |                  |       |                  |       |
| Сууундуктар жана тамеки   | 1,0              | 0,7          | 1,3              | 2,1          | 0,6              | 0,1         |                  |       |                  |       |                  |       |
| Отундан тышкары, азык-түлүктөн башка чийки заттар   | 0,2              | 0,4          | 0,4              | 0,7          | 0,3              | 0,5         |                  |       |                  |       |                  |       |
| Минерал отуну, майлоочу майлар жана у.с. эле материалдар                                    | 0,5              | 0,5          | 0,7              | 0,7          | 0,2              | 0,1         |                  |       |                  |       |                  |       |
| Мал жана өсүмдүк майлары, мом   | 0,2              | —            | 0,2              | 0,5          | —                | —           |                  |       |                  |       |                  |       |
| Башка категорияда камтылбаган химиялык заттар жана у.с. продукциялар                        | 10,6             | 4,0          | 18,7             | 13,1         | 2,9              | 1,7         |                  |       |                  |       |                  |       |
| Гликозиддер; темирлер; сары суулар жана ушундай эле продуктылар                             | 2,9              | 0,1          | 5,5              | 6,9          | 0,9              | 0,5         |                  |       |                  |       |                  |       |
| Эфир майлары, жусуучу каражаттар  | —                | 0,3          | —                | 1,5          | —                | —           |                  |       |                  |       |                  |       |
| Минерал майларга карата присадкалар; антифриздер; майлоочу препараттар                      | —                | 0,1          | —                | 0,2          | —                | —           |                  |       |                  |       |                  |       |
| Башка категорияда камтылбаган органикалык химиялык заттар                                   | —                | 0,5          | —                | 1,7          | —                | —           |                  |       |                  |       |                  |       |
| Материалдын түрү боюнча классификацияланган өнөр жай  | 6,5              | 3,1          | 10,0             | 8,9          | 2,4              | 1,1         |                  |       |                  |       |                  |       |
| Башка категорияда камтылбаган резина буюмдары   | 2,5              | 0,3          | 4,4              | 10,9         | 2,1              | 1,1         |                  |       |                  |       |                  |       |
| Дат баспаган жана легирленген болоттон жасалган сымдар                                      | —                | —            | —                | 0,6          | —                | —           |                  |       |                  |       |                  |       |
| Темирден, болоттон жана жезден жасалган мыктар, гайкалар жана чоң буралмалар                | 8,0              | 0,3          | 13,4             | 1,4          | 0,3              | 0,3         |                  |       |                  |       |                  |       |
| Башка категорияда камтылбаган жезден жасалган буюмдар                                       | —                | 0,2          | —                | 0,7          | —                | —           |                  |       |                  |       |                  |       |
| Унаалар жана транспорттук жабдуулар   | 91,7             | 83,2         | 193,8            | 381,1        | 65,4             | 84,8        |                  |       |                  |       |                  |       |
| Башка категорияда камтылбаган ичинен күймө поршендик кыймылдаткычтар жана алардын тетиктери | —                | 5,8          | 0,1              | 15,3         | —                | —           |                  |       |                  |       |                  |       |
| Өнөр жайдын конкреттүү тармагына багытталган унаалар жана жабдуулар                         | 12,1             | 10,2         | 15,5             | 36,8         | 3,2              | 2,6         |                  |       |                  |       |                  |       |
| Автоунаалар   | 45,8             | 38,1         | 83,8             | 259,7        | 45,8             | 67,0        |                  |       |                  |       |                  |       |
| Ар кандай даяр буюмдар  | 4,5              | 6,5          | 11,5             | 17,1         | 2,9              | 2,6         |                  |       |                  |       |                  |       |
| Башка категорияда камтылбаган илимий жана контролдук аспаптары жана аппараттары             | 2,1              | 3,0          | 5,8              | 8,1          | 1,4              | 0,7         |                  |       |                  |       |                  |       |
| Башка жасалма дене мүчөлөрү   | —                | 0,2          | —                | 0,7          | —                | —           |                  |       |                  |       |                  |       |
| Башка жасалма дене мүчөлөрү   | 0,7              | 0,8          | 0,4              | 0,4          | 0,7              | 0,1         |                  |       |                  |       |                  |       |
| ЭССКнын башка категорияларында камтылбаган товарлар жана операциялар                        | —                | 0,1          | —                | —            | —                | —           |                  |       |                  |       |                  |       |

Эскертүү: УСКнын СИФ баасындагы маалыматтарынын негизинде.

\* Улуттук банкта иштелип чыккан классификация боюнча.

**I.28-таблица. Түркиядан товарлардын импорту**  
(млн АКШ доллары)

|   | олчоо<br>бардиси | 2020                    |       | 2021                    |       | 2022                    |       | 2023                    |       | I 23                    |       | I 24                    |       |
|---|------------------|-------------------------|-------|-------------------------|-------|-------------------------|-------|-------------------------|-------|-------------------------|-------|-------------------------|-------|
|   |                  | физи-<br>калык<br>көлөм | наркы | физи-<br>калык<br>көлөм | наркы | физи-<br>калык<br>көлөм | наркы | физи-<br>калык<br>көлөм | наркы | физи-<br>калык<br>көлөм | наркы | физи-<br>калык<br>көлөм | наркы |
| <b>Бардыгы болуп</b>  |                  | 194,9                   | 321,6 | 488,3                   | 453,4 | 126,7                   | 104,1 |                         |       |                         |       |                         |       |
| Функционалдык бөлүштүрүү*   |                  |                         |       |                         |       |                         |       |                         |       |                         |       |                         |       |
| Керектөө товарлары  |                  | 77,8                    | 153,1 | 268,0                   | 221,3 | 54,8                    | 60,8  |                         |       |                         |       |                         |       |
| Чийки заттар  |                  | 0,2                     | 1,2   | 2,8                     | 4,0   | 3,1                     | 1,7   |                         |       |                         |       |                         |       |
| Аралык товарлары  |                  | 70,0                    | 112,7 | 149,2                   | 171,1 | 50,5                    | 29,8  |                         |       |                         |       |                         |       |
| Инвестициялык товарлар  |                  | 43,0                    | 49,4  | 61,6                    | 51,9  | 15,8                    | 10,7  |                         |       |                         |       |                         |       |
| Энергия продукциялары   |                  | 3,8                     | 5,2   | 6,7                     | 5,2   | 2,5                     | 1,0   |                         |       |                         |       |                         |       |
| <b>ЭССКнын бөлүктөрү жана ири позициялар боюнча</b>                                 |                  |                         |       |                         |       |                         |       |                         |       |                         |       |                         |       |
| Тамак-аш азыктары жана тириүү мал   |                  |                         |       |                         |       |                         |       |                         |       |                         |       |                         |       |
| Тартылбаган жүгөрү (дан түрүндө)  | миң т            | 5,6                     | 13,0  | 23,4                    | 22,3  | 8,9                     | 7,3   |                         |       |                         |       |                         |       |
| Мөмө-жемиштер жана жаңгактар, жаңы жыйналган жана кургатылган                       | миң т            | 0,1                     | 0,3   | 1,2                     | 3,3   | 2,8                     | 1,4   |                         |       |                         |       |                         |       |
| Кант кошулуп жасалган кондитердик азыктар   | миң т            | 2,3                     | 3,4   | 5,3                     | 7,2   | 2,7                     | 3,1   |                         |       |                         |       |                         |       |
| Кофе, чай, какао жана алар аралаштырып жасалган таттуу азыктар                      | миң т            | 0,9                     | 1,3   | 1,8                     | 2,3   | 0,7                     | 0,5   |                         |       |                         |       |                         |       |
| Кофе, чай, какао жана алар аралаштырып жасалган таттуу азыктар                      | миң т            | 0,3                     | 0,9   | 1,2                     | 1,2   | 0,3                     | 0,6   |                         |       |                         |       |                         |       |
| Башка катесорияда камтылбаган тамак-аш азыктары                                     | миң т            | 0,2                     | 0,2   | 0,3                     | 0,5   | 0,1                     | 0,2   |                         |       |                         |       |                         |       |
| Сууандуктар жана тамеки   |                  | 0,1                     | 1,4   | 0,2                     | 0,5   | 0,1                     | 0,1   |                         |       |                         |       |                         |       |
| Отундан тышкары, азык-түлүктөн башка чийки заттар                                   |                  | 0,3                     | 0,8   | 1,1                     | 0,8   | 0,4                     | 0,9   |                         |       |                         |       |                         |       |
| Минерал отуну, майлоочу майлар жана у.с. материалдар                                |                  | 3,8                     | 5,2   | 6,7                     | 5,2   | 2,5                     | 1,0   |                         |       |                         |       |                         |       |
| Майлоочу мунай майлары  | миң т            | 1,5                     | 2,1   | 2,1                     | 1,4   | 0,7                     | 1,0   |                         |       |                         |       |                         |       |
| Мал жана өсүмдүк майлары, мом   |                  | 0,1                     | 0,1   | 0,9                     | 0,2   | 0,1                     | —     |                         |       |                         |       |                         |       |
| Башка категорияларда камтылбаган химиялык заттар жана у.с. продукциялар             |                  | 30,3                    | 33,3  | 53,9                    | 54,0  | 13,7                    | 15,3  |                         |       |                         |       |                         |       |
| Сыроочу жана ийлөөчү заттар, бөбөчү зат   | миң т            | 2,5                     | 4,3   | 6,9                     | 7,2   | 1,3                     | 1,7   |                         |       |                         |       |                         |       |
| Медикаменттер (ветеринардык медицинаменттерди кошо алганда)                         | миң т            | 0,4                     | 14,7  | 23,9                    | 0,6   | 6,2                     | 6,5   |                         |       |                         |       |                         |       |
| Эфир майлары, жүзүчү каражаттар   | миң т            | 1,1                     | 3,7   | 10,6                    | 10,5  | 2,9                     | 3,4   |                         |       |                         |       |                         |       |
| Баштапкы формадагы пластмассалар  | миң т            | 0,8                     | 1,4   | 2,1                     | 1,8   | 0,4                     | 0,5   |                         |       |                         |       |                         |       |
| Баштапкы эмес формадагы пластмассалар   | миң т            | 1,6                     | 3,0   | 3,5                     | 4,5   | 1,1                     | 1,2   |                         |       |                         |       |                         |       |
| Материалдын түрү боюнча классификацияланган өнөр жай товарлары                      |                  | 72,8                    | 108,6 | 149,2                   | 147,5 | 43,4                    | 22,5  |                         |       |                         |       |                         |       |
| Башка категорияларда камтылбаган, кагаздан жана картондон жасалган                  | миң т            | 1,9                     | 5,3   | 7,2                     | 5,5   | 1,5                     | 0,6   |                         |       |                         |       |                         |       |
| Жасалма текстиль материалдарынан токулган кездемелер                                | млн кв. м        | 0,7                     | 0,4   | 2,1                     | 44,7  | 3,7                     | 5,5   |                         |       |                         |       |                         |       |
| Жибектен же жибектин калдыктарынан токулган кездемелер                              | млн кв. м        | 21,9                    | 10,1  | 19,7                    | 17,0  | 9,0                     | 1,7   |                         |       |                         |       |                         |       |
| Трикотаж же согулган кездемелер   | миң т            | 12,7                    | 45,0  | 64,0                    | 56,5  | 21,3                    | 7,0   |                         |       |                         |       |                         |       |
| Полюго төшөлмөлөр   | млн кв. м        | 0,9                     | 3,0   | 5,0                     | 6,9   | 1,3                     | 1,2   |                         |       |                         |       |                         |       |
| Алюминий  | миң т            | 0,3                     | 0,5   | 0,7                     | 1,5   | 0,2                     | 0,8   |                         |       |                         |       |                         |       |
| Слегардык жабдуулар, сейфтер жана темирден жасалган майда-барат буюмдар             | миң т            | 0,7                     | 1,8   | 2,5                     | 3,0   | 1,0                     | 0,9   |                         |       |                         |       |                         |       |
| Унаалар жана транспорттук жабдуулар   |                  | 36,6                    | 53,4  | 62,2                    | 73,7  | 21,2                    | 16,3  |                         |       |                         |       |                         |       |
| Өнөр жайдын конкреттүү тармагына багытталган унаалар жана жабдуулар жана жабдуулар  |                  | 9,9                     | 14,8  | 18,1                    | 18,6  | 6,2                     | 5,4   |                         |       |                         |       |                         |       |
| Башка категорияда камтылбаган, өнөр жайына атайын каралбаган унаалар жана жабдуулар |                  | 12,3                    | 13,6  | 15,7                    | 27,4  | 8,1                     | 2,7   |                         |       |                         |       |                         |       |
| Электр машиналары, аппараттар жана аспаптар, алардын тетиктери                      |                  | 7,9                     | 15,3  | 18,4                    | 13,2  | 4,4                     | 4,0   |                         |       |                         |       |                         |       |
| Автоунаа тетиктери жана ага тиешелүү буюмдар  |                  | 1,9                     | 3,2   | 4,3                     | 5,3   | 0,9                     | 1,4   |                         |       |                         |       |                         |       |
| Ар кандай даяр буюмдар  |                  | 45,3                    | 105,8 | 190,8                   | 149,5 | 36,4                    | 40,7  |                         |       |                         |       |                         |       |
| Жыгач эмеректер   | миң даана        | 15,9                    | 1,7   | 2,6                     | 2,2   | 0,6                     | 0,4   |                         |       |                         |       |                         |       |
| Кийим-кече жана ага тиешелүү буюмдар  |                  | 23,1                    | 72,4  | 130,8                   | 86,0  | 18,4                    | 28,5  |                         |       |                         |       |                         |       |
| Бут кийим   |                  | 6,7                     | 10,9  | 29,6                    | 28,0  | 8,6                     | 5,8   |                         |       |                         |       |                         |       |
| ЭССКнын башка категорияларында камтылбаган товарлар жана операциялар                |                  | —                       | —     | —                       | —     | —                       | —     |                         |       |                         |       |                         |       |

Эскертүү: УСКнын СИФ баасындагы маалыматтарынын негизинде.  
\* Улуттук банкта иштелип чыккан классификация боюнча.

**I.29-таблица. Германиядан товарлардын импорту**  
(млн АКШ доллары)

|   | өлчөө бирдиги | 2020             |       | 2021             |       | 2022             |       | 2023             |       | I'24             |       |
|---|---------------|------------------|-------|------------------|-------|------------------|-------|------------------|-------|------------------|-------|
|   |               | физи-калык көлөм | наркы | физи-калык көлөм | наркы | физи-калык көлөм | наркы | физи-калык көлөм | наркы | физи-калык көлөм | наркы |
| <b>Бардыгы болуп</b>  |               | 51,7             | 63,2  | 164,6            | 421,8 | 76,0             | 110,1 |                  |       |                  |       |
| Функционалдык бөлүштүрүү*   |               |                  |       |                  |       |                  |       |                  |       |                  |       |
| Керектөө товарлары  |               | 17,7             | 24,8  | 75,1             | 190,4 | 30,0             | 59,9  |                  |       |                  |       |
| Чыйки заттар  |               | 1,0              | 0,5   | 1,8              | 2,0   | 1,1              | 1,4   |                  |       |                  |       |
| Аралык товарлары  |               | 11,0             | 15,9  | 31,9             | 46,3  | 12,0             | 8,9   |                  |       |                  |       |
| Инвестициялык товарлар  |               | 20,3             | 20,5  | 50,9             | 178,0 | 31,7             | 38,7  |                  |       |                  |       |
| Энергия продукциялары   |               | 1,6              | 1,5   | 5,0              | 5,1   | 1,2              | 1,2   |                  |       |                  |       |
| ЭССКнын бөлүктөрү жана ири позициялар боюнча  |               |                  |       |                  |       |                  |       |                  |       |                  |       |
| Тамак-аш азыктары жана тирүү мал  |               | 2,1              | 4,3   | 6,6              | 6,4   | 1,6              | 1,7   |                  |       |                  |       |
| Тирүү мал   | миң даана     | —                | 0,3   | 0,1              | 0,4   | 0,1              | 0,1   |                  |       |                  |       |
| Консервациялануучу жашылчалар, мөмө-жемиштер  | миң т         | 0,2              | 0,5   | 0,5              | 0,3   | 0,4              | 0,1   |                  |       |                  |       |
| Кант коюлуп жасалган кондитердик азыктар  | миң т         | 0,1              | 0,3   | 0,1              | 0,5   | 0,1              | 0,1   |                  |       |                  |       |
| Кофе, чай, какао жана алар аралаштырып жасалган таттуу азыктар                      | миң т         | 0,1              | 0,6   | 0,2              | 2,3   | 0,3              | 0,1   |                  |       |                  |       |
| Мал учун тоюттар (тартылбаган дандан тышкары)                                       | миң т         | 0,3              | 0,5   | 0,5              | 0,2   | 0,2              | 0,1   |                  |       |                  |       |
| Сууундуктар жана тамеки   | миң т         | 0,3              | 0,4   | 0,8              | 1,5   | 0,1              | 0,1   |                  |       |                  |       |
| Отундан тышкары, азык-түлүктөн башка чыйки заттар                                   |               | 0,7              | 0,2   | 1,0              | 0,9   | 0,8              | 1,4   |                  |       |                  |       |
| Башка категорияларда камтылбаган үрөндөр, мөмөлөр жана споралар                     | т             | 17,1             | —     | 31,3             | 19,1  | 0,8              | 26,6  |                  |       |                  |       |
| Минерал отуну, майлоочу майлар жана у.с. эле материялдар                            |               | 1,6              | 1,5   | 5,0              | 5,1   | 1,2              | 1,2   |                  |       |                  |       |
| Майлоочу мунай майлары  | миң т         | 0,7              | 1,5   | 5,0              | 1,3   | 5,0              | 0,3   |                  |       |                  |       |
| Мал жана өсүмдүк майлары, мом   |               | —                | —     | —                | —     | —                | —     |                  |       |                  |       |
| Башка категорияларда камтылбаган химиялык заттар жана у.с. продукциялар             |               | 15,8             | 18,1  | 23,8             | 31,3  | 7,3              | 6,0   |                  |       |                  |       |
| Медикаменттер (ветеринардык медикаменттерди кошо алганда)                           | миң т         | 0,1              | 11,4  | 0,2              | 11,1  | 0,3              | 14,4  |                  |       |                  |       |
| Эфир майлары, жүзүгү каражаттар   | миң т         | 0,1              | 0,6   | 0,2              | 1,2   | 0,4              | 0,1   |                  |       |                  |       |
| Баштапкы эмес формадагы пластмассалар   | миң т         | —                | 0,1   | 0,1              | 0,2   | 0,2              | 0,1   |                  |       |                  |       |
| Башка категорияда камтылбаган органикалык химиялык заттар                           | миң т         | —                | 1,7   | 1,6              | —     | 2,8              | —     |                  |       |                  |       |
| Материалдын түрү боюнча классификацияланган өнөр жай товарлары                      |               | 2,3              | 5,4   | 8,4              | 11,5  | 2,6              | 3,0   |                  |       |                  |       |
| Резина дөңгөлөктөрү   | млн даана     | 0,1              | 1,9   | 1,6              | 1,1   | 0,2              | —     |                  |       |                  |       |
| Башка категорияда камтылбаган, резина буюмдар                                       | т             | 7,1              | 10,9  | 0,4              | 15,8  | 0,7              | 43,0  |                  |       |                  |       |
| Токулбаган кездемелер   | т             | 95,7             | 0,6   | 158,1            | 1,2   | 66,8             | 0,3   |                  |       |                  |       |
| Чоюндан эсе болоттон жасалган, башка категорияларда камтылбаган конструкциялар      | т             | 2,2              | —     | 0,1              | —     | 1,1              | —     |                  |       |                  |       |
| Кол жана машина менен шилтеүүчү инструменттер                                       | миң т         | 0,1              | —     | 1,3              | —     | 2,9              | —     |                  |       |                  |       |
| Басуулукукка жетпеген металлдардан жасалган ар кандай буюмдар                       | т             | —                | —     | 0,3              | —     | 33,6             | —     |                  |       |                  |       |
| Унаалар жана транспорттук жабдуулар   |               | 22,1             | 22,7  | 105,4            | 349,7 | 58,1             | 92,2  |                  |       |                  |       |
| Өнөр жайдын конкреттүү тармагына багытталган унаалар жана жабдуулар                 |               | 5,0              | 3,8   | 7,1              | 19,0  | 3,0              | 2,1   |                  |       |                  |       |
| Башка категорияда камтылбаган, өнөр жайына атайын каралбаган унаалар жана жабдуулар |               | 3,9              | 5,6   | 14,1             | 22,0  | 4,0              | 5,3   |                  |       |                  |       |
| Автоунаалар   |               | 6,9              | 5,6   | 72,3             | 283,3 | 44,5             | 80,7  |                  |       |                  |       |
| Ар кандай даяр буюмдар  |               | 6,7              | 10,7  | 14,0             | 15,6  | 4,3              | 4,3   |                  |       |                  |       |
| Башка категорияда камтылбаган илимий жана контролдук аспаптары жана аппараттары     |               | 4,5              | 4,7   | 6,6              | 10,3  | 2,9              | 3,2   |                  |       |                  |       |
| Басып чыгаруучу материалдар   | т             | 6,7              | 0,1   | 31,4             | 2,0   | 44,4             | 0,7   |                  |       |                  |       |
| Башка категорияга камтылбаган пластмассадан жасалган буюмдар                        | т             | 9,1              | 0,3   | 43,3             | 0,9   | 29,7             | 0,2   |                  |       |                  |       |
| ЭССКнын башка категорияларында камтылбаган товарлар жана операциялар                |               | —                | —     | —                | —     | —                | —     |                  |       |                  |       |

Эскертүү: УСКнын СИФ баасындагы маалыматтарынын негизинде.  
\* Улуттук банкта иштелип чыккан классификация боюнча.

### 1.30-таблица. Япониядан товарлардын импорту (млн АКШ доллары)

| Өлчөө бирдиги   | 2020              |             | 2021              |             | 2022              |             | 2023              |       | I'23              |       | I'24              |       |
|---|-------------------|-------------|-------------------|-------------|-------------------|-------------|-------------------|-------|-------------------|-------|-------------------|-------|
|   | физик-калык көлөм | наркы       | физик-калык көлөм | наркы       | физик-калык көлөм | наркы       | физик-калык көлөм | наркы | физик-калык көлөм | наркы | физик-калык көлөм | наркы |
| <b>Бардыгы болуп</b>  | <b>22,1</b>       | <b>18,3</b> | <b>18,3</b>       | <b>92,0</b> | <b>255,0</b>      | <b>44,2</b> | <b>63,7</b>       |       |                   |       |                   |       |
| Функционалдык бөлүштүрүү*   |                   |             |                   |             |                   |             |                   |       |                   |       |                   |       |
| Керектөө товарлары  | 3,2               | 2,5         | —                 | 32,6        | 130,6             | 18,5        | 28,7              |       |                   |       |                   |       |
| Чийки заттар  | —                 | —           | —                 | —           | —                 | —           | —                 |       |                   |       |                   |       |
| Аралык товарлары  | 11,7              | 8,0         | 8,0               | 31,0        | 20,7              | 5,6         | 5,0               |       |                   |       |                   |       |
| Инвестициялык товарлар  | 6,0               | 6,6         | 6,6               | 27,5        | 102,8             | 19,7        | 29,9              |       |                   |       |                   |       |
| Энергия продукциялары   | 1,2               | 1,2         | 1,2               | 1,0         | 0,9               | 0,4         | 0,1               |       |                   |       |                   |       |
| ЭССКнын бөлүктөрү жана ири позициялар боюнча                                    |                   |             |                   |             |                   |             |                   |       |                   |       |                   |       |
| Тамак-аш азыктары жана тирүү мал  | —                 | —           | —                 | 0,3         | 0,9               | —           | 0,5               |       |                   |       |                   |       |
| Сууундуктар жана тамеки   | —                 | —           | —                 | —           | —                 | —           | —                 |       |                   |       |                   |       |
| Отундан тышкары, азык-түлүктөн башка чийки заттар                               | —                 | —           | —                 | —           | —                 | —           | —                 |       |                   |       |                   |       |
| Минерал отуну, майлоочу майлар жана у.с. эле материалдар                        | 1,2               | 1,2         | 1,2               | 1,0         | 0,9               | 0,4         | 0,1               |       |                   |       |                   |       |
| Майлоочу мунай майлары  | 1,2               | 1,1         | 1,1               | 0,2         | 0,3               | 0,1         | 0,1               |       |                   |       |                   |       |
| Мал жана өсүмдүк майлары, мом   | —                 | —           | —                 | —           | —                 | —           | —                 |       |                   |       |                   |       |
| Башка категорияларда камтылбаган химиялык заттар жана у.с. продукциялар         | 1,9               | 0,5         | 0,5               | 2,0         | 3,5               | 0,3         | 0,3               |       |                   |       |                   |       |
| Органикалык жана органикалык эмес заттардан турган коюлмалар                    | —                 | —           | —                 | 0,1         | 0,1               | —           | 0,1               |       |                   |       |                   |       |
| Баштапкы эмес формадагы пластмассалар   | 23,6              | 0,1         | 16,3              | 1,0         | 10,7              | 0,3         | 0,2               |       |                   |       |                   |       |
| Материалдын түрү боюнча классификацияланган өнөр жай товарлары                  | 8,1               | 4,5         | 4,5               | 21,5        | 7,3               | 2,6         | 1,7               |       |                   |       |                   |       |
| Резина дөңсөөктөрү  | 0,2               | 7,1         | 0,3               | 4,0         | 4,6               | —           | 0,7               |       |                   |       |                   |       |
| Чоюдан же болоттон жасалган, башка категорияларда камтылбаган конструкциялар    | —                 | —           | —                 | —           | 1,5               | —           | 0,6               |       |                   |       |                   |       |
| Унаалар жана транспорттук жабдуулар   | 9,6               | 10,4        | 10,4              | 64,6        | 238,6             | 40,2        | 60,1              |       |                   |       |                   |       |
| Транспорт каражаттары үчүн ичинен күймө поршендик кыймылдаткычтар               | 1,1               | 1,7         | 9,2               | 3,1         | 23,4              | 5,1         | 1,1               |       |                   |       |                   |       |
| Өнөр жайдын конкреттүү тармагына багытталган унаалар жана жабдуулар             | 2,6               | 1,0         | 1,0               | 4,4         | 9,7               | 2,2         | 8,6               |       |                   |       |                   |       |
| Автоунаалар   | 3,6               | 5,2         | 5,2               | 47,8        | 213,7             | 35,0        | 48,6              |       |                   |       |                   |       |
| Ар кандай даяр буюмдар  | 1,2               | 1,8         | 1,8               | 2,6         | 3,9               | 0,6         | 1,0               |       |                   |       |                   |       |
| Башка категорияда камтылбаган илимий жана контролдук аспаптары жана аппараттары | 1,0               | 1,6         | 1,6               | 1,8         | 2,9               | 0,2         | 0,6               |       |                   |       |                   |       |
| Башка категорияга камтылбаган пластмассадан жасалган буюмдар                    | —                 | —           | —                 | 0,1         | 0,3               | —           | 0,1               |       |                   |       |                   |       |
| ЭССКнын башка категорияларында камтылбаган товарлар жана операциялар            | —                 | —           | —                 | —           | —                 | —           | —                 |       |                   |       |                   |       |

Эскертүү: УСКнын СИФ баасындагы маалыматтарынын негизинде.

\* Улуттук банкта иштелип чыккан классификация боюнча.



**I.31-таблица. Корея Республикасынан товарлардын импорту**  
(млн АКШ доллары)

| өлчөө бирдиги   | 2020             |             |                  | 2021             |             |                  | 2022             |       |                  | 2023  |                  |       | Г'23             |       |                  | Г'24  |  |  |
|---|------------------|-------------|------------------|------------------|-------------|------------------|------------------|-------|------------------|-------|------------------|-------|------------------|-------|------------------|-------|--|--|
|   | физи-калык көлөм | наркы       | физи-калык көлөм | физи-калык көлөм | наркы       | физи-калык көлөм | физи-калык көлөм | наркы | физи-калык көлөм | наркы | физи-калык көлөм | наркы | физи-калык көлөм | наркы | физи-калык көлөм | наркы |  |  |
| <b>Бардыгы болуп</b>  | <b>47,8</b>      | <b>54,8</b> | <b>156,5</b>     | <b>550,7</b>     | <b>82,5</b> | <b>90,5</b>      |                  |       |                  |       |                  |       |                  |       |                  |       |  |  |
| Функционалдык бөлүнүүрү*  |                  |             |                  |                  |             |                  |                  |       |                  |       |                  |       |                  |       |                  |       |  |  |
| Керектөө товарлары  | 19,2             | 21,8        | 67,6             | 245,4            | 36,2        | 52,2             |                  |       |                  |       |                  |       |                  |       |                  |       |  |  |
| Чийки заттар  | —                | —           | —                | —                | —           | —                |                  |       |                  |       |                  |       |                  |       |                  |       |  |  |
| Аралык товарлары  | 10,1             | 13,1        | 19,7             | 27,6             | 5,3         | 5,4              |                  |       |                  |       |                  |       |                  |       |                  |       |  |  |
| Инвестициялык товарлар  | 16,7             | 17,5        | 65,5             | 273,9            | 40,7        | 31,6             |                  |       |                  |       |                  |       |                  |       |                  |       |  |  |
| Энергия продукциялары   | 1,7              | 2,4         | 3,7              | 3,7              | 0,4         | 1,2              |                  |       |                  |       |                  |       |                  |       |                  |       |  |  |
| <b>ЭССКнын бөлүктөрү жана ири позициялар боюнча</b>                           |                  |             |                  |                  |             |                  |                  |       |                  |       |                  |       |                  |       |                  |       |  |  |
| Тамак-аш азыктары жана тирүү мал  | 1,5              | 1,5         | 2,0              | 4,3              | 0,7         | 1,1              |                  |       |                  |       |                  |       |                  |       |                  |       |  |  |
| Башка категорияда камтылбаган тамак-аш азыктары                               | 1,5              | 1,5         | 1,9              | 4,0              | 0,2         | 1,1              |                  |       |                  |       |                  |       |                  |       |                  |       |  |  |
| Сууундуктар жана тамеки   | 0,2              | 0,2         | 0,2              | 0,5              | 0,1         | —                |                  |       |                  |       |                  |       |                  |       |                  |       |  |  |
| Отундан тышкары, азык-түлүктөн башка чийки заттар                             | 0,3              | 0,4         | 0,5              | 0,5              | 0,1         | 0,1              |                  |       |                  |       |                  |       |                  |       |                  |       |  |  |
| Минерал отуну, майлоочу майлар жана у.с. материалдар                          | 1,7              | 2,4         | 3,7              | 3,7              | 0,4         | 1,2              |                  |       |                  |       |                  |       |                  |       |                  |       |  |  |
| Майлоочу мунай майлары  | 1,7              | 2,4         | 3,7              | 3,7              | 0,4         | 1,2              |                  |       |                  |       |                  |       |                  |       |                  |       |  |  |
| Мал жана өсүмдүк майлары, мом   | —                | —           | —                | —                | —           | —                |                  |       |                  |       |                  |       |                  |       |                  |       |  |  |
| Башка категорияларда камтылбаган химиялык заттар жана у.с. продукциялар       | 6,5              | 7,7         | 10,7             | 17,4             | 3,0         | 3,0              |                  |       |                  |       |                  |       |                  |       |                  |       |  |  |
| Дары-дармектерден тышкары, фармацевтикалык товарлар                           | 3,1              | 0,3         | 0,3              | 0,6              | 0,3         | 0,1              |                  |       |                  |       |                  |       |                  |       |                  |       |  |  |
| Медикаменттер (ветеринардык медикаменттерди кошо алганда)                     | 3,3              | 0,8         | 0,4              | 10,7             | 1,1         | 4,5              |                  |       |                  |       |                  |       |                  |       |                  |       |  |  |
| Эфир майлары, жууучу каражаттар   | 1,8              | 3,4         | 8,6              | 14,6             | 2,3         | 2,5              |                  |       |                  |       |                  |       |                  |       |                  |       |  |  |
| Материалдын түрү боюнча классификацияланган өнөр жай                          | 3,2              | 6,3         | 7,7              | 10,4             | 1,7         | 2,2              |                  |       |                  |       |                  |       |                  |       |                  |       |  |  |
| Резина дөңгөлөктөрү   | —                | 0,3         | 0,5              | 0,7              | 0,1         | 0,1              |                  |       |                  |       |                  |       |                  |       |                  |       |  |  |
| Башка категорияда камтылбаган, резина буюмдар                                 | 32,5             | 0,2         | 0,3              | 0,5              | 0,1         | 0,1              |                  |       |                  |       |                  |       |                  |       |                  |       |  |  |
| Жасалма текстиль материалдарынан токулган кездемелер                          | 1,7              | 0,1         | 0,3              | 0,5              | 0,1         | 0,1              |                  |       |                  |       |                  |       |                  |       |                  |       |  |  |
| Чоюндан же болоттон жасалган, башка категорияларда камтылбаган конструкциялар | 0,2              | 0,2         | 0,5              | 0,7              | 0,1         | 0,1              |                  |       |                  |       |                  |       |                  |       |                  |       |  |  |
| Унаалар жана транспорттук жабдуулар   | 32,6             | 33,0        | 123,8            | 497,6            | 73,7        | 81,6             |                  |       |                  |       |                  |       |                  |       |                  |       |  |  |
| Механикалык күрөктөр, экскаваторлор, өзү жүрүүчү сүзгүч жүктөгүчтөр           | 98,0             | 4,3         | 10,2             | 363,0            | 1,6         | 2,9              |                  |       |                  |       |                  |       |                  |       |                  |       |  |  |
| Автоунаалар   | 24,5             | 22,6        | 92,1             | 468,0            | 67,8        | 74,9             |                  |       |                  |       |                  |       |                  |       |                  |       |  |  |
| Ар кандай даяр буюмдар  | 1,8              | 3,3         | 7,9              | 16,3             | 2,9         | 1,3              |                  |       |                  |       |                  |       |                  |       |                  |       |  |  |
| Кийим-кече жана ага тиешелүү буюмдар  | 0,7              | 0,9         | 1,4              | 2,9              | 1,2         | 0,5              |                  |       |                  |       |                  |       |                  |       |                  |       |  |  |
| Башка медициналык инструменттер жана приборлор                                | 0,1              | 0,1         | 0,2              | 0,2              | 0,1         | 0,3              |                  |       |                  |       |                  |       |                  |       |                  |       |  |  |
| ЭССКнын башка категорияларында камтылбаган товарлар жана операциялар          | —                | —           | —                | —                | —           | —                |                  |       |                  |       |                  |       |                  |       |                  |       |  |  |

Эскертүү: УСКнын СИФ баасындагы маалыматтарынын негизинде.

\* Улуттук банкта иштелип чыккан классификация боюнча.

**I.32-таблица. БАЭден товарлардын импорту**  
(млн АКШ доллары)

| Өлчөө бирдиги  | 2020              |             | 2021              |             | 2022              |             | 2023              |       | I'23              |       | I'24              |       |
|--|-------------------|-------------|-------------------|-------------|-------------------|-------------|-------------------|-------|-------------------|-------|-------------------|-------|
|  | физик калык көлөм | наркы       | физик калык көлөм | наркы       | физик калык көлөм | наркы       | физик калык көлөм | наркы | физик калык көлөм | наркы | физик калык көлөм | наркы |
| <b>Бардыгы болуп</b>   | <b>8,1</b>        | <b>15,0</b> | <b>24,7</b>       | <b>49,3</b> | <b>8,8</b>        | <b>16,1</b> |                   |       |                   |       |                   |       |
| Функционалдык бөлүштүрүү*  |                   |             |                   |             |                   |             |                   |       |                   |       |                   |       |
| Керектөө товарлары   | 6,1               | 11,8        | 11,4              | 29,4        | 3,7               | 8,9         |                   |       |                   |       |                   |       |
| Чийки заттар   | —                 | —           | 0,1               | 0,1         | —                 | —           |                   |       |                   |       |                   |       |
| Аралык товарлары   | 1,3               | 2,8         | 9,9               | 10,0        | 2,8               | 5,1         |                   |       |                   |       |                   |       |
| Инвестициялык товарлар   | 0,6               | 0,2         | 3,0               | 8,8         | 2,0               | 1,7         |                   |       |                   |       |                   |       |
| Энергия продукциялары  | 0,1               | 0,2         | 0,4               | 1,1         | 0,3               | 0,4         |                   |       |                   |       |                   |       |
| <b>ЭССКнын бөлүктөрү жана ири позициялар боюнча</b>                          |                   |             |                   |             |                   |             |                   |       |                   |       |                   |       |
| Тамак-аш азыктары жана тириүү мал  | —                 | 0,1         | 1,4               | 0,3         | 0,1               | 0,1         |                   |       |                   |       |                   |       |
| Башка категорияда камтылбаган тамак-аш азыктары                              | —                 | 3,2         | —                 | 9,2         | —                 | 0,1         |                   |       |                   |       |                   |       |
| Сууундуктар жана тамеки  | 5,2               | 8,2         | 1,5               | 2,8         | 0,3               | 0,5         |                   |       |                   |       |                   |       |
| Таеки затынан турган сисареттер  | 5,1               | 1,0         | 0,1               | 2,6         | —                 | —           |                   |       |                   |       |                   |       |
| Отундан тышкары, азык-түлүктөн башка чийки заттар                            | —                 | 0,1         | 0,1               | —           | —                 | —           |                   |       |                   |       |                   |       |
| Минерал отуну, майлоочу майлар жана у.с. материалдар                         | 0,1               | 0,2         | 0,3               | 1,1         | 0,3               | 0,4         |                   |       |                   |       |                   |       |
| Майлоочу мунай майлары   | —                 | 0,1         | 0,2               | 0,7         | 0,2               | 0,4         |                   |       |                   |       |                   |       |
| Мал жана өсүмдүк майлары, мом  | —                 | 0,1         | 0,1               | 0,1         | —                 | —           |                   |       |                   |       |                   |       |
| Башка категорияларда камтылбаган химиялык заттар жана у.с. продукциялар      | 0,8               | 2,7         | 4,8               | 7,0         | 1,6               | 1,6         |                   |       |                   |       |                   |       |
| Эфир майлары, жууучу каражаттар  | 0,6               | 2,3         | 1,4               | 5,9         | 1,3               | 1,5         |                   |       |                   |       |                   |       |
| Материалдын түрү боюнча классификацияланган өнөр жай товарлары               | 0,1               | 0,6         | 7,0               | 7,0         | 2,1               | 4,6         |                   |       |                   |       |                   |       |
| Резина дөңсөөктөрү   | —                 | —           | 0,7               | 1,8         | 0,6               | 0,6         |                   |       |                   |       |                   |       |
| Жасалма текстиль материалдарынан токулган кездемелер                         | —                 | —           | —                 | 1,5         | —                 | —           |                   |       |                   |       |                   |       |
| Унаалар жана транспорттук жабдуулар  | 1,8               | 2,7         | 9,2               | 30,5        | 4,4               | 8,6         |                   |       |                   |       |                   |       |
| Жеңил аутоунаалар жана адамдарды ташуу үчүн каралган транспорттук каражаттар | 0,1               | —           | 4,5               | 25,0        | 3,0               | 7,5         |                   |       |                   |       |                   |       |
| Жүк ташуу үчүн жана атайы багытка каралган аутоунаалар                       | —                 | 1,0         | —                 | 38,0        | —                 | —           |                   |       |                   |       |                   |       |
| Ар кандай даяр бутомдар  | 0,1               | 0,5         | 0,3               | 0,4         | —                 | —           |                   |       |                   |       |                   |       |
| ЭССКнын башка категорияларында камтылбаган товарлар жана операциялар         | —                 | —           | —                 | —           | —                 | —           |                   |       |                   |       |                   |       |

Эскертүү: УСКнын СИФ баасындагы маалыматтарынын негизинде.  
Улуттук банкта иштелип чыккан классификация боюнча.

**I.33-таблица. Номиналдуу жана реалдуу эффективдүү алмашуу курсунун индекстери: жалпы, ЕАЭБ өлкөлөрү жана ЕАЭБден тышкаркы өлкөлөр**  
(базалык мезгил - 2010)


|           | РЭАК  | НЭАК  | РЭАК<br>(ЕАЭБ өлкөлөрү) | НЭАК<br>(ЕАЭБ өлкөлөрү) | РЭАК<br>(ЕАЭБден<br>тышкаркы<br>өлкөлөр) | НЭАК<br>(ЕАЭБден<br>тышкаркы<br>өлкөлөр) | Сомдун<br>алмашуу курсу<br>(1 сом үчүн<br>АКШ долл.) |
|-----------|-------|-------|-------------------------|-------------------------|--|--|--|
| Январь'10 | 99,2  | 102,7 | 99,4                    | 102,5                   | 98,9                                     | 102,9                                    | 0,0226   |
| Февраль   | 100,8 | 102,8 | 101,2                   | 102,7                   | 100,2                                    | 102,8                                    | 0,0224   |
| Март      | 100,0 | 101,3 | 99,4                    | 100,5                   | 100,8                                    | 102,5                                    | 0,0223   |
| Апрель    | 97,3  | 99,9  | 96,2                    | 98,7                    | 98,8                                     | 101,6                                    | 0,0221   |
| Май       | 97,8  | 100,7 | 97,3                    | 100,1                   | 98,7                                     | 101,5                                    | 0,0218   |
| Июнь      | 98,3  | 101,2 | 98,1                    | 101,1                   | 98,7                                     | 101,3                                    | 0,0217   |
| Июль      | 96,9  | 99,1  | 96,8                    | 99,1                    | 97,1                                     | 99,1                                     | 0,0214   |
| Август    | 97,9  | 98,8  | 97,7                    | 98,5                    | 98,3                                     | 99,1                                     | 0,0215   |
| Сентябрь  | 100,2 | 98,9  | 100,5                   | 99,3                    | 99,7                                     | 98,3                                     | 0,0214   |
| Октябрь   | 101,3 | 98,0  | 101,9                   | 98,8                    | 100,4                                    | 97,0                                     | 0,0214   |
| Ноябрь    | 103,8 | 98,3  | 104,8                   | 99,5                    | 102,4                                    | 96,7                                     | 0,0214   |
| Декабрь   | 105,5 | 98,3  | 105,9                   | 99,2                    | 105,0                                    | 97,2                                     | 0,0213   |
| Январь'11 | 104,6 | 96,4  | 103,5                   | 96,5                    | 105,9                                    | 96,3                                     | 0,0211   |
| Февраль   | 103,6 | 95,1  | 101,7                   | 94,4                    | 106,0                                    | 96,0                                     | 0,0211   |
| Март      | 103,8 | 93,7  | 101,0                   | 92,3                    | 107,6                                    | 95,7                                     | 0,0211   |
| Апрель    | 103,5 | 93,5  | 100,5                   | 91,9                    | 107,5                                    | 95,7                                     | 0,0212   |
| Май       | 103,9 | 94,9  | 100,6                   | 93,1                    | 108,3                                    | 97,1                                     | 0,0216   |
| Июнь      | 107,9 | 98,2  | 105,1                   | 97,2                    | 111,7                                    | 99,6                                     | 0,0221   |
| Июль      | 107,9 | 98,7  | 104,8                   | 97,6                    | 111,9                                    | 100,3                                    | 0,0222   |
| Август    | 108,7 | 101,0 | 106,7                   | 100,8                   | 111,4                                    | 101,2                                    | 0,0224   |
| Сентябрь  | 108,1 | 102,1 | 107,6                   | 103,4                   | 108,9                                    | 100,5                                    | 0,0222   |
| Октябрь   | 109,0 | 104,1 | 110,1                   | 107,1                   | 107,7                                    | 100,2                                    | 0,0221   |
| Ноябрь    | 107,1 | 102,0 | 107,8                   | 105,0                   | 106,2                                    | 98,3                                     | 0,0217   |
| Декабрь   | 107,9 | 102,3 | 109,0                   | 105,7                   | 106,5                                    | 97,9                                     | 0,0214   |
| Январь'12 | 107,6 | 101,8 | 108,7                   | 105,2                   | 106,0                                    | 97,6                                     | 0,0214   |
| Февраль   | 104,9 | 99,7  | 104,8                   | 101,8                   | 105,1                                    | 97,0                                     | 0,0214   |
| Март      | 103,9 | 99,2  | 102,9                   | 100,5                   | 105,3                                    | 97,5                                     | 0,0214   |
| Апрель    | 103,2 | 99,1  | 102,0                   | 100,4                   | 104,7                                    | 97,4                                     | 0,0214   |
| Май       | 104,6 | 100,0 | 104,1                   | 102,4                   | 105,3                                    | 97,1                                     | 0,0213   |
| Июнь      | 107,2 | 103,2 | 108,3                   | 107,8                   | 105,8                                    | 97,4                                     | 0,0212   |
| Июль      | 106,4 | 102,8 | 106,7                   | 107,2                   | 106,0                                    | 97,4                                     | 0,0212   |
| Август    | 107,4 | 103,1 | 107,5                   | 107,2                   | 107,3                                    | 98,1                                     | 0,0214   |
| Сентябрь  | 106,7 | 101,8 | 106,3                   | 105,5                   | 107,2                                    | 97,3                                     | 0,0213   |
| Октябрь   | 107,2 | 100,7 | 106,4                   | 104,3                   | 108,2                                    | 96,4                                     | 0,0212   |
| Ноябрь    | 108,0 | 101,0 | 107,5                   | 105,0                   | 108,8                                    | 96,2                                     | 0,0212   |
| Декабрь   | 107,9 | 99,9  | 106,5                   | 103,0                   | 109,7                                    | 96,0                                     | 0,0211   |
| Январь'13 | 106,9 | 99,1  | 104,8                   | 101,7                   | 109,7                                    | 96,0                                     | 0,0210   |
| Февраль   | 106,0 | 98,6  | 103,7                   | 100,8                   | 109,1                                    | 95,9                                     | 0,0209   |
| Март      | 107,0 | 99,7  | 104,8                   | 102,3                   | 109,9                                    | 96,5                                     | 0,0209   |
| Апрель    | 106,4 | 99,6  | 104,6                   | 102,7                   | 108,8                                    | 95,8                                     | 0,0208   |
| Май       | 106,4 | 99,5  | 104,3                   | 102,7                   | 109,3                                    | 95,7                                     | 0,0207   |
| Июнь      | 107,1 | 100,3 | 105,9                   | 104,6                   | 108,7                                    | 95,3                                     | 0,0206   |
| Июль      | 106,5 | 100,5 | 105,4                   | 105,1                   | 108,0                                    | 95,0                                     | 0,0205   |
| Август    | 106,9 | 101,1 | 106,2                   | 106,2                   | 107,7                                    | 95,3                                     | 0,0205   |
| Сентябрь  | 106,3 | 100,5 | 105,4                   | 105,1                   | 107,5                                    | 95,2                                     | 0,0204   |
| Октябрь   | 105,9 | 100,2 | 104,5                   | 104,4                   | 107,7                                    | 95,4                                     | 0,0206   |
| Ноябрь    | 106,9 | 100,8 | 105,6                   | 105,4                   | 108,6                                    | 95,5                                     | 0,0205   |
| Декабрь   | 107,3 | 100,5 | 106,1                   | 105,4                   | 108,8                                    | 94,9                                     | 0,0203   |
| Январь'14 | 106,6 | 100,1 | 105,7                   | 105,0                   | 107,9                                    | 94,5                                     | 0,0201   |
| Февраль   | 107,5 | 100,8 | 109,1                   | 108,6                   | 105,7                                    | 92,3                                     | 0,0195   |
| Март      | 108,8 | 100,5 | 113,5                   | 111,7                   | 103,4                                    | 88,5                                     | 0,0184   |
| Апрель    | 107,9 | 99,4  | 110,5                   | 108,6                   | 105,1                                    | 89,5                                     | 0,0184   |
| Май       | 109,2 | 100,3 | 109,5                   | 107,6                   | 109,0                                    | 92,4                                     | 0,0189   |
| Июнь      | 110,2 | 101,0 | 109,5                   | 107,6                   | 111,1                                    | 93,8                                     | 0,0192   |
| Июль      | 109,5 | 101,6 | 108,9                   | 108,4                   | 110,4                                    | 94,3                                     | 0,0193   |
| Август    | 110,3 | 102,9 | 110,8                   | 110,9                   | 109,8                                    | 94,3                                     | 0,0192   |
| Сентябрь  | 108,8 | 101,7 | 110,3                   | 110,6                   | 107,2                                    | 92,2                                     | 0,0186   |
| Октябрь   | 110,6 | 102,0 | 113,9                   | 113,0                   | 107,0                                    | 90,6                                     | 0,0182   |
| Ноябрь    | 113,0 | 102,7 | 119,7                   | 117,6                   | 105,7                                    | 87,8                                     | 0,0174   |
| Декабрь   | 120,2 | 108,8 | 132,2                   | 130,5                   | 107,7                                    | 88,3                                     | 0,0172   |
| Январь'15 | 123,6 | 112,2 | 139,4                   | 139,5                   | 107,7                                    | 87,3                                     | 0,0168   |
| Февраль   | 124,1 | 113,8 | 140,5                   | 142,3                   | 107,6                                    | 88,0                                     | 0,0165   |
| Март      | 117,9 | 109,2 | 129,5                   | 132,4                   | 105,8                                    | 87,4                                     | 0,0161   |
| Апрель    | 110,8 | 102,9 | 117,6                   | 120,1                   | 103,5                                    | 86,1                                     | 0,0158   |
| Май       | 114,8 | 107,9 | 120,4                   | 124,4                   | 108,7                                    | 91,5                                     | 0,0169   |
| Июнь      | 115,6 | 109,6 | 123,6                   | 128,8                   | 106,9                                    | 90,9                                     | 0,0167   |
| Июль      | 112,1 | 107,3 | 120,8                   | 127,0                   | 102,7                                    | 87,9                                     | 0,0161   |
| Август    | 119,7 | 114,6 | 135,6                   | 142,5                   | 103,1                                    | 88,3                                     | 0,0159   |
| Сентябрь  | 117,1 | 111,4 | 137,0                   | 143,4                   | 97,1                                     | 82,6                                     | 0,0148   |
| Октябрь   | 112,9 | 108,2 | 130,6                   | 138,9                   | 95,2                                     | 80,7                                     | 0,0145   |
| Ноябрь    | 111,0 | 106,2 | 130,1                   | 139,3                   | 92,5                                     | 77,8                                     | 0,0139   |
| Декабрь   | 109,3 | 104,3 | 130,7                   | 139,9                   | 89,0                                     | 74,5                                     | 0,0132   |
| Январь'16 | 114,0 | 109,6 | 141,0                   | 152,5                   | 89,4                                     | 75,2                                     | 0,0132   |
| Февраль   | 115,8 | 112,5 | 145,1                   | 158,4                   | 89,3                                     | 76,0                                     | 0,0134   |
| Март      | 113,8 | 111,8 | 138,6                   | 153,4                   | 90,8                                     | 78,0                                     | 0,0138   |
| Апрель    | 113,9 | 113,0 | 136,1                   | 152,3                   | 93,2                                     | 80,8                                     | 0,0144   |
| Май       | 114,5 | 113,5 | 135,4                   | 151,9                   | 94,9                                     | 82,0                                     | 0,0146   |
| Июнь      | 115,3 | 114,4 | 136,5                   | 153,7                   | 95,7                                     | 82,6                                     | 0,0147   |
| Июль      | 115,0 | 115,1 | 135,6                   | 154,2                   | 96,1                                     | 83,7                                     | 0,0148   |
| Август    | 112,8 | 113,3 | 133,5                   | 152,4                   | 93,9                                     | 82,1                                     | 0,0146   |
| Сентябрь  | 111,9 | 112,3 | 131,8                   | 150,5                   | 93,8                                     | 82,0                                     | 0,0145   |
| Октябрь   | 111,8 | 112,1 | 129,4                   | 147,7                   | 95,6                                     | 83,4                                     | 0,0146   |
| Ноябрь    | 113,2 | 113,3 | 130,7                   | 149,3                   | 97,1                                     | 84,5                                     | 0,0145   |

**Таблица I.33. (уландысы)**

|           | <i>РЭАК</i> | <i>НЭАК</i> | <i>РЭАК<br/>(ЕАЭБ өлкөлөрү)</i> | <i>НЭАК<br/>(ЕАЭБ өлкөлөрү)</i> | <i>РЭАК<br/>(ЕАЭБден<br/>тышкаркы<br/>өлкөлөр)</i> | <i>НЭАК<br/>(ЕАЭБден<br/>тышкаркы<br/>өлкөлөр)</i> | <i>Сомдуу<br/>алмаңуу курсу<br/>(1 сом үчүн<br/>АКШ долл.)</i> |
|-----------|-------------|-------------|---------------------------------|---------------------------------|--|--|--|
| Декабрь   | 113,2       | 112,7       | 127,9                           | 145,5                           | 99,5   | 86,1   | 0,0144   |
| Январь'17 | 111,7       | 111,1       | 124,4                           | 141,0                           | 100,0  | 86,6   | 0,0144   |
| Февраль   | 110,6       | 109,6       | 121,8                           | 137,9                           | 100,1  | 86,3   | 0,0144   |
| Март      | 110,5       | 109,1       | 121,0                           | 136,6                           | 100,8  | 86,5   | 0,0145   |
| Апрель    | 110,6       | 109,5       | 119,6                           | 135,5                           | 102,2  | 88,0   | 0,0147   |
| Май       | 111,2       | 110,3       | 120,8                           | 137,2                           | 102,2  | 88,2   | 0,0148   |
| Июнь      | 110,4       | 109,4       | 120,6                           | 137,1                           | 101,1  | 86,9   | 0,0146   |
| Июль      | 110,6       | 109,7       | 122,8                           | 140,0                           | 99,5   | 85,7   | 0,0145   |
| Август    | 110,8       | 110,3       | 124,6                           | 142,1                           | 98,4   | 85,4   | 0,0145   |
| Сентябрь  | 111,6       | 111,9       | 123,1                           | 141,1                           | 101,3  | 88,7   | 0,0146   |
| Октябрь   | 113,1       | 113,2       | 123,3                           | 141,3                           | 104,0  | 90,9   | 0,0146   |
| Ноябрь    | 112,9       | 112,6       | 123,0                           | 140,4                           | 103,9  | 90,5   | 0,0144   |
| Декабрь   | 112,6       | 112,3       | 122,6                           | 139,8                           | 103,5  | 90,4   | 0,0144   |
| Январь'18 | 110,9       | 110,4       | 120,8                           | 137,4                           | 102,1  | 89,3   | 0,0145   |
| Февраль   | 110,8       | 110,0       | 121,6                           | 137,7                           | 101,5  | 88,8   | 0,0146   |
| Март      | 110,9       | 110,1       | 121,5                           | 138,5                           | 101,9  | 88,8   | 0,0147   |
| Апрель    | 111,2       | 111,2       | 124,0                           | 142,6                           | 100,5  | 88,2   | 0,0146   |
| Май       | 112,7       | 113,4       | 126,3                           | 146,4                           | 101,4  | 89,7   | 0,0146   |
| Июнь      | 114,0       | 115,4       | 127,4                           | 148,4                           | 103,0  | 91,5   | 0,0146   |
| Июль      | 115,5       | 117,8       | 128,1                           | 150,7                           | 105,1  | 94,2   | 0,0147   |
| Август    | 118,2       | 121,6       | 131,8                           | 155,8                           | 107,4  | 97,5   | 0,0146   |
| Сентябрь  | 118,9       | 123,3       | 134,1                           | 158,9                           | 106,8  | 98,4   | 0,0145   |
| Октябрь   | 117,7       | 122,5       | 132,1                           | 156,7                           | 106,2  | 98,3   | 0,0144   |
| Ноябрь    | 117,2       | 121,5       | 131,3                           | 155,6                           | 105,9  | 97,2   | 0,0143   |
| Декабрь   | 117,7       | 121,4       | 132,8                           | 157,4                           | 105,6  | 96,2   | 0,0143   |
| Январь'19 | 117,4       | 121,4       | 134,1                           | 159,6                           | 104,3  | 95,2   | 0,0143   |
| Февраль   | 115,3       | 120,3       | 131,3                           | 157,3                           | 102,8  | 95,1   | 0,0143   |
| Март      | 114,2       | 119,7       | 129,4                           | 155,9                           | 102,4  | 95,0   | 0,0143   |
| Апрель    | 113,7       | 120,3       | 127,9                           | 155,4                           | 102,5  | 96,0   | 0,0143   |
| Май       | 114,6       | 121,8       | 127,8                           | 155,8                           | 104,2  | 98,0   | 0,0143   |
| Июнь      | 115,7       | 122,3       | 127,8                           | 154,9                           | 105,8  | 99,0   | 0,0143   |
| Июль      | 114,7       | 121,8       | 126,4                           | 153,5                           | 105,0  | 98,9   | 0,0144   |
| Август    | 116,4       | 124,3       | 129,1                           | 156,7                           | 105,9  | 100,6  | 0,0143   |
| Сентябрь  | 117,1       | 125,2       | 129,4                           | 156,5                           | 106,9  | 102,1  | 0,0143   |
| Октябрь   | 116,7       | 125,2       | 129,0                           | 155,7                           | 106,6  | 102,5  | 0,0143   |
| Ноябрь    | 116,4       | 124,4       | 128,8                           | 154,8                           | 106,2  | 101,7  | 0,0143   |
| Декабрь   | 116,5       | 123,8       | 127,8                           | 152,9                           | 107,0  | 101,9  | 0,0143   |
| Январь'20 | 115,2       | 122,9       | 125,9                           | 150,6                           | 106,0  | 101,6  | 0,0143   |
| Февраль   | 117,2       | 125,0       | 129,1                           | 154,0                           | 107,1  | 102,9  | 0,0143   |
| Март      | 117,6       | 124,1       | 134,9                           | 159,6                           | 103,3  | 98,0   | 0,0133   |
| Апрель    | 115,5       | 120,1       | 133,1                           | 155,3                           | 101,0  | 94,1   | 0,0124   |
| Май       | 118,2       | 124,5       | 132,6                           | 157,1                           | 106,0  | 99,8   | 0,0130   |
| Июнь      | 118,2       | 125,8       | 129,7                           | 155,0                           | 108,4  | 103,3  | 0,0134   |
| Июль      | 114,9       | 123,2       | 126,8                           | 152,7                           | 104,8  | 100,5  | 0,0130   |
| Август    | 115,1       | 124,4       | 129,5                           | 156,1                           | 102,8  | 100,2  | 0,0129   |
| Сентябрь  | 114,8       | 123,7       | 130,5                           | 156,1                           | 101,3  | 98,9   | 0,0127   |
| Октябрь   | 116,3       | 123,5       | 133,7                           | 156,9                           | 101,5  | 97,8   | 0,0124   |
| Ноябрь    | 112,5       | 118,2       | 128,8                           | 149,5                           | 98,6   | 93,9   | 0,0119   |
| Декабрь   | 112,8       | 116,8       | 127,3                           | 145,6                           | 100,2  | 94,2   | 0,0120   |
| Январь'21 | 112,5       | 116,9       | 127,3                           | 145,1                           | 99,2   | 94,0   | 0,0119   |
| Февраль   | 112,0       | 116,3       | 126,7                           | 144,1                           | 98,6   | 93,6   | 0,0118   |
| Март      | 113,4       | 117,4       | 126,8                           | 143,5                           | 101,1  | 95,5   | 0,0118   |
| Апрель    | 116,1       | 120,1       | 129,6                           | 146,4                           | 103,4  | 97,5   | 0,0118   |
| Май       | 115,9       | 119,7       | 128,1                           | 144,7                           | 104,3  | 98,1   | 0,0119   |
| Июнь      | 117,3       | 119,1       | 128,1                           | 142,6                           | 107,0  | 98,7   | 0,0118   |
| Июль      | 117,1       | 119,9       | 127,9                           | 143,2                           | 106,7  | 99,3   | 0,0118   |
| Август    | 115,9       | 120,0       | 126,4                           | 143,0                           | 105,6  | 99,4   | 0,0118   |
| Сентябрь  | 115,3       | 119,8       | 125,3                           | 142,2                           | 105,5  | 99,7   | 0,0118   |
| Октябрь   | 115,5       | 119,7       | 124,3                           | 140,6                           | 106,8  | 100,7  | 0,0118   |
| Ноябрь    | 117,9       | 121,4       | 126,5                           | 141,9                           | 109,5  | 102,8  | 0,0118   |
| Декабрь   | 121,1       | 124,8       | 129,4                           | 144,3                           | 113,1  | 107,0  | 0,0118   |
| Январь'22 | 122,0       | 126,5       | 131,9                           | 146,9                           | 112,1  | 107,4  | 0,0118   |
| Февраль   | 120,0       | 124,6       | 130,7                           | 146,0                           | 109,3  | 104,9  | 0,0115   |
| Март      | 118,1       | 123,6       | 137,6                           | 158,3                           | 99,1   | 93,4   | 0,0101   |
| Апрель    | 126,7       | 131,8       | 136,9                           | 156,9                           | 116,6  | 109,3  | 0,0117   |
| Май       | 122,1       | 127,1       | 120,7                           | 138,6                           | 125,2  | 117,3  | 0,0123   |
| Июнь      | 122,0       | 125,6       | 117,3                           | 133,1                           | 129,2  | 120,3  | 0,0125   |
| Июль      | 121,3       | 124,6       | 117,0                           | 132,3                           | 128,0  | 119,2  | 0,0124   |
| Август    | 122,9       | 125,2       | 119,6                           | 134,3                           | 128,5  | 118,8  | 0,0122   |
| Сентябрь  | 123,9       | 126,6       | 119,6                           | 134,8                           | 130,9  | 121,6  | 0,0123   |
| Октябрь   | 124,8       | 126,7       | 119,7                           | 133,9                           | 132,8  | 122,6  | 0,0122   |
| Ноябрь    | 122,4       | 123,4       | 116,8                           | 129,9                           | 130,8  | 120,0  | 0,0119   |
| Декабрь   | 123,7       | 123,9       | 121,3                           | 134,6                           | 128,2  | 116,5  | 0,0118   |
| Январь'23 | 124,5       | 124,1       | 125,8                           | 138,8                           | 124,9  | 113,4  | 0,0116   |
| Февраль   | 125,6       | 123,3       | 128,0                           | 140,3                           | 124,8  | 111,0  | 0,0115   |
| Март      | 126,4       | 123,6       | 130,3                           | 143,5                           | 123,7  | 108,9  | 0,0114   |
| Апрель    | 128,0       | 124,6       | 135,2                           | 149,4                           | 122,5  | 106,7  | 0,0114   |
| Май       | 128,7       | 123,8       | 134,4                           | 147,6                           | 124,6  | 106,9  | 0,0114   |
| Июнь      | 132,2       | 126,0       | 138,0                           | 151,0                           | 128,2  | 108,8  | 0,0114   |
| Июль      | 136,8       | 130,3       | 146,2                           | 160,5                           | 129,9  | 110,3  | 0,0114   |
| Август    | 137,6       | 131,3       | 150,2                           | 165,4                           | 128,3  | 109,5  | 0,0114   |
| Сентябрь  | 137,9       | 131,3       | 152,6                           | 169,0                           | 127,2  | 108,2  | 0,0113   |
| Октябрь   | 138,1       | 130,1       | 153,6                           | 169,8                           | 127,1  | 106,6  | 0,0112   |
| Ноябрь    | 133,7       | 125,3       | 145,0                           | 161,5                           | 126,1  | 104,4  | 0,0112   |
| Декабрь   | 131,3       | 122,2       | 142,8                           | 159,7                           | 123,7  | 101,1  | 0,0112   |
| Январь'24 | 129,1       | 119,8       | 139,4                           | 157,0                           | 122,5  | 99,5   | 0,0112   |
| Февраль   | 129,2       | 118,9       | 141,4                           | 159,3                           | 121,6  | 97,8   | 0,0112   |
| Март      | 129,6       | 118,0       | 141,8                           | 160,1                           | 122,2  | 96,5   | 0,0112   |

МАЗМУНУ

1.1-график. Номиналдуу жана реалдуу эффективдүү алмашуу курсунун индекстери



**I.34-таблица. Кыргыз Республикасына тике чет өлкө инвестицияларынын таза агылып кирүүсүнүн географиялык түзүмү**  
(млн АКШ доллары)

|                                 | 2020          | 2021         | 2022          | 2023         | Г'23        | Г'24         |
|---------------------------------|---------------|--------------|---------------|--------------|-------------|--------------|
| <b>Бардыгы болуп</b>            | <b>-580,5</b> | <b>562,7</b> | <b>54,9</b>   | <b>159,2</b> | <b>80,4</b> | <b>100,2</b> |
| <b>ЕАЭБден тышкаркы өлкөлөр</b> | <b>-521,1</b> | <b>471,9</b> | <b>-118,5</b> | <b>-24,5</b> | <b>29,6</b> | <b>63,4</b>  |
| Түркия                          | -21,3         | 164,9        | 28,8          | -22,8        | 0,1         | 17,8         |
| Нидерланд                       | 54,0          | 48,7         | 52,0          | 6,1          | 9,8         | 18,3         |
| Кытай                           | -456,6        | 31,1         | -182,8        | -72,7        | -16,5       | 1,2          |
| Кипр                            | 4,2           | 16,8         | 32,2          | 20,1         | 3,6         | 4,1          |
| Венгрия                         | 0,0           | 0,0          | 15,8          | -0,3         | 0,0         | 0,0          |
| Германия                        | -11,5         | -3,6         | 22,6          | -15,1        | 0,5         | 17,9         |
| Швейцария                       | -0,1          | 3,6          | 15,1          | 10,8         | 11,6        | -5,8         |
| БАЭ                             | -0,3          | 2,3          | 12,7          | 33,7         | 5,5         | 4,7          |
| Виргин аралдары, Улуу Британия  | 0,5           | 6,7          | 4,5           | 4,2          | 1,7         | 0,0          |
| Корея Республикасы              | -23,0         | -4,0         | 6,7           | 3,4          | -7,7        | -0,2         |
| Люксембург                      | 4,0           | 3,8          | 5,8           | -0,7         | -3,6        | -0,6         |
| АКШ                             | 4,5           | -19,6        | 3,8           | 17,2         | 2,6         | 1,0          |
| Иордания                        | -0,1          | 1,6          | 3,2           | 3,4          | 2,5         | 1,9          |
| Пакистан                        | 1,4           | -3,7         | 0,9           | 6,5          | 0,2         | 0,5          |
| Япония                          | 0,6           | 0,7          | 2,5           | 0,5          | 0,2         | 0,4          |
| Афганистан                      | 1,1           | 1,5          | 0,7           | -0,5         | 0,4         | 0,6          |
| Италия                          | 0,0           | 2,5          | 1,8           | 0,8          | 0,6         | 0,6          |
| Чех Республикасы                | 0,0           | -0,7         | 0,2           | -0,3         | -0,2        | 0,3          |
| Сауд Арабиясы                   | -0,5          | -0,5         | -0,2          | 0,2          | 0,0         | 0,1          |
| Азербайжан                      | 1,1           | -1,9         | 1,9           | 0,5          | 1,5         | 1,3          |
| Австралия                       | -6,2          | -8,7         | -1,2          | 0,0          | -0,2        | 0,0          |
| Франция                         | 0,1           | 0,9          | 1,0           | 0,9          | 0,1         | 0,1          |
| Сейшел аралдары                 | 0,4           | 0,9          | 0,2           | -0,3         | 0,1         | 0,1          |
| Индия                           | -0,1          | 0,9          | 0,3           | 0,0          | 0,1         | -0,1         |
| Өзбекстан                       | 0,4           | 1,9          | 2,6           | 11,1         | 5,2         | 0,2          |
| Кувейт                          | 0,0           | 0,0          | 2,7           | 0,0          | 0,0         | 0,0          |
| Литва                           | 0,1           | 0,2          | 0,1           | 0,5          | 0,1         | 0,0          |
| Иран                            | 0,1           | -0,1         | 0,2           | 0,1          | 0,1         | 0,0          |
| Украина                         | —             | —            | 0,2           | -0,1         | —           | —            |
| Эстония                         | 0,0           | 0,0          | 0,1           | 0,2          | 0,0         | -0,2         |
| Грузия                          | 0,0           | 0,0          | -0,2          | -0,1         | -0,1        | 0,0          |
| Улуу Британия                   | -52,8         | 14,2         | -67,8         | -54,5        | 13,1        | 0,8          |
| Канада                          | -30,5         | 234,7        | -82,5         | -0,2         | -0,2        | 0,0          |
| Башка өлкөлөр                   | 9,3           | -23,3        | -2,5          | 23,1         | -1,3        | -1,7         |
| <b>ЕАЭБ өлкөлөрү</b>            | <b>-59,5</b>  | <b>89,0</b>  | <b>173,4</b>  | <b>183,7</b> | <b>50,7</b> | <b>36,8</b>  |
| Россия                          | -70,3         | 54,7         | 109,5         | 102,9        | 39,9        | 27,8         |
| Казакстан                       | 11,2          | 33,8         | 63,1          | 79,0         | 10,1        | 8,7          |
| Беларусь                        | -0,3          | 0,5          | 0,7           | 1,9          | 0,8         | 0,3          |
| Армения                         | —             | —            | —             | -0,1         | —           | 0,1          |

\* Улуттук банктын баа берүүлөрүн эске алуу менен УСКнын маалыматтары.

**I.35-таблица. Кыргыз Республикасына экономикалык иштин түрлөрү боюнча тике чет өлкө инвестициялары**  
(млн АКШ доллары)

|  | 2020          | 2021         | 2022        | 2023         | I'23        | I'24         |
|--|---------------|--------------|-------------|--------------|-------------|--------------|
| <b>Бардыгы болуп</b>   | <b>-580,5</b> | <b>562,7</b> | <b>54,9</b> | <b>159,2</b> | <b>80,4</b> | <b>100,2</b> |
| Айыл чарба, токой чарбасы жана балык уулоочулук  | -0,2          | -1,1         | 3,0         | -0,3         | -1,5        | 0,2          |
| Пайдалуу кендерди казып алуу   | -64,0         | 172,0        | -117,1      | -60,1        | 6,3         | -3,1         |
| Иштетүү өндүрүшү (иштетүү өнөр жайы)   | -133,0        | 227,9        | 66,3        | 106,9        | 29,9        | 58,2         |
| Электр энергиясы, газ, буу жана тазаланган аба менен камсыздоо                               | -4,7          | 6,7          | -3,2        | -28,6        | 2,6         | 7,2          |
| Суу менен камсыздоо, тазалоо, калдыктарды иштетүүчү жана кайра пайдалануучу чийки затты алуу | —             | 0,1          | -0,1        | —            | —           | —            |
| Курулуш  | -33,1         | -32,0        | 0,2         | 8,3          | -1,6        | 8,1          |
| Дүң жана чекене соода; автоунаа жана мотоциклдерди оңдоо                                     | 2,2           | 50,9         | 57,3        | 69,3         | 26,8        | 15,7         |
| Транспорт ишмердиги жана жүктөрдү сактоо   | -2,1          | -45,8        | 8,9         | 13,8         | 2,3         | 5,1          |
| Мейманканалар менен ресторандардын ишмердиги   | 0,2           | -16,6        | -10,6       | 5,5          | 3,2         | 0,3          |
| Маалымат жана байланыш   | 12,8          | 49,7         | 28,5        | -7,5         | 6,7         | 17,3         |
| Финансылык ортомчулук жана камсыздандыруу  | 25,1          | 35,9         | 84,8        | 132,5        | -0,6        | -4,0         |
| Кыймылсыз мүлк операциялары  | 0,3           | 6,5          | -1,1        | 3,0          | 0,3         | 0,7          |
| Кесиптик, илимий жана техникалык ишмердик  | -383,1        | 116,9        | -54,7       | -87,2        | 8,1         | -8,0         |
| Администрациялык жана көмөкчү иш   | -0,2          | -0,8         | -2,2        | 3,9          | 0,5         | 0,9          |
| Билим берүү  | —             | —            | -0,2        | 1,1          | —           | —            |
| Саламаттыкты сактоо жана калкты социалдык тейлөө   | -0,6          | -2,8         | -4,5        | 2,2          | 1,1         | 1,5          |
| Искусство, көңүл ачуу жана эс алуу   | -0,3          | -3,3         | -0,5        | -3,9         | -3,9        | -0,1         |
| Башка тейлөө иши   | 0,2           | -1,8         | 0,1         | 0,1          | —           | —            |

\* Улуттук банктын баа берүүлөрүн эске алуу менен УСКнын маалыматтары. “Экономикалык иштин түрлөрү боюнча мамлекеттик классификаторго” (3-версиясы) ылайык.

**I.36-таблица. Эл аралык камдар (бир мезгилдин акырына карата)<sup>1</sup>**

|   | 2020    | 2021    | 2022    | 2023    | I'23    | I'24    |
|---|---------|---------|---------|---------|---------|---------|
| Дүң камдар, млн АКШ долларында  | 2 808,1 | 2 977,6 | 2 798,1 | 3 236,5 | 2 489,7 | 3 491,2 |
| Камдык активдер*, млн АКШ долларында                                  | 2 628,0 | 2 779,1 | 2 632,8 | 3 043,5 | 2 331,0 | 3 308,7 |
| Дүң камдар, товарлар жана кызмат көрсөтүүлөрдүн импорт айларында      | 5,7     | 3,4     | 2,7     | 2,9     | 2,5     | 3,4     |
| Камдык активдер, товарлар жана кызмат көрсөтүүлөрдүн импорт айларында | 5,3     | 3,1     | 2,6     | 2,7     | 2,3     | 3,2     |

<sup>1</sup> ЭВФтеги камдык позицияны кошо алганда.

\* ЭВФтин методологиясына ылайык эл аралык резервдик активдерде конвертацияланган валютада гана болгон активдер камтылат (АКШ доллары, евро, фунт стерлинг, кытай юаны, япон йенасы, швейцария франкы, австралия доллары жана канада доллары).

I.37-таблица. Кыргыз Республикасынын тышкы карызы

|  | 2020    | 2021    | 2022    | 2023     | Г'23    | Г'24     |
|--|---------|---------|---------|----------|---------|----------|
| Бир мезгилдин акырына карата ДТК (млн АКШ доллары)   | 8 735,6 | 9 249,5 | 9 744,1 | 10 366,2 | 9 844,6 | 10 561,3 |
| Бир мезгилдин акырына карата ЖТК (млн АКШ доллары)   | 7 366,9 | 7 666,9 | 7 813,4 | 7 980,4  | 7 736,7 | 7 965,7  |
| Бир мезгилдин акырына ИДӨгө карата (пайыздар) <sup>1</sup>   | 95,2    | 83,0    | 65,6    | 57,9     | 60,4    | 55,7     |
| Бир мезгилдин акырына товарлар жана кызмат көрсөтүүлөр экспортуна карата ЖТК (пайыздар) <sup>2</sup>               | 302,5   | 232,9   | 215,4   | 146,7    | 191,7   | 140,9    |
| ЖТК боюнча төлөмдөр графиги (млн АКШ доллары) <sup>3</sup>   | 1 084,2 | 880,4   | 1 620,6 | 845,3    | 175,5   | 235,9    |
| ЖТКнын иш жүзүндө тейлөө (млн АКШ доллары)   | 1 084,2 | 880,4   | 1 620,6 | 845,3    | 175,5   | 235,9    |
| Товарлар жана кызмат көрсөтүүлөр экспортуна карата ЖТКнын тейлөө коэффициенти (пайыздар)                           |         |         |         |          |         |          |
| - график боюнча  | 44,5    | 26,7    | 44,7    | 15,5     | 18,4    | 20,2     |
| - иш жүзүндө тейлениши   | 44,5    | 26,7    | 44,7    | 15,5     | 18,4    | 20,2     |
| Бир мезгилдин акырына карата МТК (млн АКШ доллары)   | 4 217,4 | 4 298,3 | 4 482,9 | 4 652,7  | 4 511,1 | 4 570,1  |
| Бир мезгилдин акырына ИДӨгө карата МТК (пайыздар) <sup>1</sup>   | 54,5    | 46,5    | 37,6    | 33,7     | 35,2    | 32,0     |
| Бир мезгилдин акырына товарлар жана кызмат көрсөтүүлөр экспортуна карата МТК (пайыздар) <sup>2</sup>               | 173,2   | 130,6   | 123,6   | 85,5     | 111,8   | 80,9     |
| МТК боюнча төлөмдөр графиги (млн АКШ доллары) <sup>3</sup>   | 205,3   | 192,2   | 260,9   | 357,9    | 69,4    | 96,6     |
| МТКнын иш жүзүндө тейлениши (млн АКШ доллары) <sup>4</sup>   | 205,3   | 192,2   | 260,9   | 357,9    | 69,4    | 96,6     |
| Товарлар жана кызмат көрсөтүүлөр экспортуна карата МТКнын тейлөө коэффициенти (пайыздар)                           |         |         |         |          |         |          |
| - график боюнча  | 8,4     | 5,8     | 7,2     | 6,6      | 7,3     | 8,3      |
| - иш жүзүндө тейлениши   | 8,4     | 5,8     | 7,2     | 6,6      | 7,3     | 8,3      |
| Бир мезгилдин акырына карата Жеке ТК (млн АКШ доллары)   | 3 149,5 | 3 368,6 | 3 330,5 | 3 327,6  | 3 225,6 | 3 395,6  |
| Бир мезгилдин акырына ИДӨгө карата Жеке ТК (пайыздар) <sup>1</sup>   | 40,7    | 36,5    | 28,0    | 24,1     | 25,2    | 23,8     |
| Товарлар жана кызмат көрсөтүүлөр экспортуна карата Жеке ТК (пайыздар) <sup>2</sup>                                 | 129,3   | 102,3   | 91,8    | 61,2     | 79,9    | 60,1     |
| Жеке ТКнын иш жүзүндө тейлениши (млн АКШ доллары)  | 878,9   | 688,3   | 1 359,7 | 487,4    | 106,1   | 139,3    |
| Бир мезгилдин акырына товарлар жана кызмат көрсөтүүлөр экспортуна карата Жеке ТКнын тейлөө коэффициенти (пайыздар) | 36,1    | 20,9    | 37,5    | 9,0      | 11,1    | 11,9     |

<sup>1</sup> Көрсөткүчтөр, акыркы төрт чейректи камтыган өзгөрүлмөлүү жылдык ИДӨ маалыматтарынын негизинде келтирилген. ИДӨнүн доллар эквиваленти чейректин акырына карата курс боюнча эсептелген.

<sup>2</sup> Товарлар жана кызмат көрсөтүүлөрдүн жылдык экспортуна карата.

<sup>3</sup> Пайыздардын жана негизги суммалардын төлөмдөрүн камтыйт.

<sup>4</sup> ЭВФ кредиттери боюнча тейлөөнү (анын ичинде 2021-жылдагы 12,5 млн АКШ доллары жана 2022-жылдагы 0,4 млн АКШ доллары өлчөмүндө ЭВФ ССРТ грантынын эсебинен) жана Кыргыз Республикасынын Финансы министрлигине өткөрүлүп берилген бөлүштүрүлгөн АКУ боюнча пайыздарды төлөөлөрдү кошо алганда.



**1.38-таблица. Кыргыз Республикасынын жеке тышкы карызынын географиялык түзүмү**  
(млн АКШ доллары)

|                                | 2020             |                            | 2021             |                            | 2022             |                            | 2023             |                            | 2024             |                            |                |               |
|--------------------------------|------------------|----------------------------|------------------|----------------------------|------------------|----------------------------|------------------|----------------------------|------------------|----------------------------|----------------|---------------|
|                                | наркы<br>пайызда | эсый.<br>караты<br>пайызда | наркы<br>пайызда | эсый.<br>караты<br>пайызда | наркы<br>пайызда | эсый.<br>караты<br>пайызда | наркы<br>пайызда | эсый.<br>караты<br>пайызда | наркы<br>пайызда | эсый.<br>караты<br>пайызда |                |               |
| <b>Бардыгы болуп</b>           | <b>3 149,5</b>   | <b>100,00</b>              | <b>3 368,6</b>   | <b>100,00</b>              | <b>3 330,5</b>   | <b>100,00</b>              | <b>3 327,6</b>   | <b>100,00</b>              | <b>3 225,6</b>   | <b>100,00</b>              | <b>3 395,6</b> | <b>100,00</b> |
| Кытай                          | 1 419,9          | 45,1                       | 1 474,8          | 43,8                       | 1 423,8          | 42,7                       | 1 453,6          | 43,7                       | 1 377,1          | 42,7                       | 1 482,9        | 43,7          |
| Россия                         | 485,5            | 15,4                       | 492,3            | 14,6                       | 579,1            | 17,4                       | 609,8            | 18,3                       | 571,0            | 17,7                       | 657,7          | 19,4          |
| Түркия                         | 107,6            | 3,4                        | 269,9            | 8,0                        | 313,3            | 9,4                        | 296,5            | 8,9                        | 311,8            | 9,7                        | 302,8          | 8,9           |
| Улуу Британия                  | 287,3            | 9,1                        | 278,4            | 8,3                        | 231,0            | 6,9                        | 228,4            | 6,9                        | 230,8            | 7,2                        | 219,7          | 6,5           |
| Казакстан                      | 120,3            | 3,8                        | 119,5            | 3,5                        | 180,2            | 5,4                        | 139,1            | 4,2                        | 141,9            | 4,4                        | 145,0          | 4,3           |
| Корея Республикасы             | 38,6             | 1,2                        | 80,7             | 2,4                        | 81,4             | 2,4                        | 77,5             | 2,3                        | 79,4             | 2,5                        | 78,4           | 2,3           |
| Швейцария                      | 58,3             | 1,9                        | 56,0             | 1,7                        | 63,4             | 1,9                        | 70,6             | 2,1                        | 61,0             | 1,9                        | 64,2           | 1,9           |
| БАЭ                            | 8,9              | 0,3                        | 18,6             | 0,6                        | 56,1             | 1,7                        | 54,9             | 1,7                        | 55,4             | 1,7                        | 54,7           | 1,6           |
| Австралия                      | 61,1             | 1,9                        | 51,9             | 1,5                        | 52,3             | 1,6                        | 43,9             | 1,3                        | 52,4             | 1,6                        | 43,9           | 1,3           |
| АКШ                            | 34,5             | 1,1                        | 38,0             | 1,1                        | 37,0             | 1,1                        | 41,1             | 1,2                        | 40,8             | 1,3                        | 40,5           | 1,2           |
| Канада                         | 29,1             | 0,9                        | 29,3             | 0,9                        | 33,8             | 1,0                        | 33,0             | 1,0                        | 33,7             | 1,0                        | 33,0           | 1,0           |
| Люксембург                     | 106,2            | 3,4                        | 103,6            | 3,1                        | 40,3             | 1,2                        | 29,4             | 0,9                        | 38,7             | 1,2                        | 28,5           | 0,8           |
| Виргин аралдары, Улуу Британия | 27,0             | 0,9                        | 26,9             | 0,8                        | 26,9             | 0,8                        | 26,4             | 0,8                        | 26,9             | 0,8                        | 26,4           | 0,8           |
| Нидерланд                      | 47,8             | 1,5                        | 39,4             | 1,2                        | 30,1             | 0,9                        | 27,8             | 0,8                        | 27,6             | 0,9                        | 26,3           | 0,8           |
| Германия                       | 54,4             | 1,7                        | 34,7             | 1,0                        | 15,3             | 0,5                        | 14,7             | 0,4                        | 15,3             | 0,5                        | 18,2           | 0,5           |
| Кипр                           | 37,1             | 1,2                        | 38,6             | 1,1                        | 11,8             | 0,4                        | 14,0             | 0,4                        | 11,8             | 0,4                        | 14,0           | 0,4           |
| Жана башка өлкөлөр             | 226,0            | 7,2                        | 215,8            | 6,4                        | 154,6            | 4,6                        | 166,9            | 5,0                        | 149,9            | 4,6                        | 159,2          | 4,7           |

Эскертүү: УСКнын маалыматтары боюнча.

**I.39-таблица. Кыргыз Республикасынын тышкы карызынын кредиторлордун түрү боюнча түзүмү**  
(млн АКШ доллары, бир мезгилдин акырына карата абал боюнча)

|   | 2020           |                      | 2021           |                      | 2022           |                      | 2023           |                      | I'23           |                      | I'24           |                      |
|---|----------------|----------------------|----------------|----------------------|----------------|----------------------|----------------|----------------------|----------------|----------------------|----------------|----------------------|
|   | наркы          | эсүй. карата пайызда | наркы          | эсүй. карата пайызда | наркы          | эсүй. карата пайызда | наркы          | эсүй. карата пайызда | наркы          | эсүй. карата пайызда | наркы          | эсүй. карата пайызда |
| <b>Жалпы тышкы карыз (I-II)</b>                                   | <b>7 366,9</b> | <b>100,0</b>         | <b>7 666,9</b> | <b>100,0</b>         | <b>7 813,4</b> | <b>100,0</b>         | <b>7 980,4</b> | <b>100,0</b>         | <b>7 736,7</b> | <b>100,0</b>         | <b>7 965,7</b> | <b>100,0</b>         |
| <b>I. Мамлекеттик ж-а мамлекет тарабынан гарантияланган карыз</b> | <b>4 217,4</b> | <b>57,2</b>          | <b>4 298,3</b> | <b>56,1</b>          | <b>4 482,9</b> | <b>57,4</b>          | <b>4 652,7</b> | <b>58,3</b>          | <b>4 511,1</b> | <b>58,3</b>          | <b>4 570,1</b> | <b>57,4</b>          |
| <b>I.1 Көп тараптуу карыз<sup>1</sup></b>                         | <b>1 963,3</b> | <b>26,7</b>          | <b>2 043,9</b> | <b>26,7</b>          | <b>2 139,5</b> | <b>27,4</b>          | <b>2 330,7</b> | <b>29,2</b>          | <b>2 182,7</b> | <b>28,2</b>          | <b>2 292,4</b> | <b>28,8</b>          |
| ЭВФ   | 376,4          | 5,1                  | 340,4          | 4,4                  | 302,2          | 3,9                  | 233,3          | 2,9                  | 305,5          | 3,9                  | 210,6          | 2,6                  |
| Дүйнөлүк банк   | 677,4          | 9,2                  | 652,4          | 8,5                  | 636,2          | 8,1                  | 720,3          | 9,0                  | 665,2          | 8,6                  | 711,5          | 8,9                  |
| Европа реконструкциялоо жана өнүктүрүү банкы                      | 50,3           | 0,7                  | 44,4           | 0,6                  | 48,3           | 0,6                  | 63,3           | 0,8                  | 48,9           | 0,6                  | 61,0           | 0,8                  |
| Евразия өнүктүрүү банкы   | 43,6           | 0,6                  | 68,7           | 0,9                  | 165,7          | 2,1                  | 260,2          | 3,3                  | 164,7          | 2,1                  | 255,9          | 3,2                  |
| Европа бирлиги  | 18,2           | 0,2                  | 17,0           | 0,2                  | 15,9           | 0,2                  | 16,5           | 0,2                  | 16,3           | 0,2                  | 16,2           | 0,2                  |
| Азия өнүктүрүү банкы  | 605,4          | 8,2                  | 668,5          | 8,7                  | 705,1          | 9,0                  | 723,3          | 9,1                  | 709,4          | 9,2                  | 713,2          | 9,0                  |
| Европа инвестициялык банкы  | 36,5           | 0,5                  | 56,6           | 0,7                  | 54,2           | 0,7                  | 78,5           | 1,0                  | 55,5           | 0,7                  | 76,8           | 1,0                  |
| Азия инфраструктуралык инвестиция банкы                           | —              | —                    | 3,1            | 0,0                  | 10,2           | 0,1                  | 26,0           | 0,3                  | 12,8           | 0,2                  | 35,6           | 0,4                  |
| Ислам өнүктүрүү банкы   | 118,3          | 1,6                  | 156,8          | 2,0                  | 166,5          | 2,1                  | 172,9          | 2,2                  | 168,2          | 2,2                  | 174,8          | 2,2                  |
| Айыл чарбасын өнүктүрүүнүн эл аралык фондусу                      | 28,6           | 0,4                  | 28,3           | 0,4                  | 28,4           | 0,4                  | 30,2           | 0,4                  | 29,3           | 0,4                  | 30,3           | 0,4                  |
| ОПЕК  | 4,5            | 0,1                  | 4,1            | 0,1                  | 3,7            | 0,0                  | 3,2            | 0,0                  | 3,7            | 0,0                  | 3,7            | 0,0                  |
| Түндүк өнүктүрүү фонду  | 4,1            | 0,1                  | 3,5            | 0,0                  | 3,1            | 0,0                  | 3,0            | 0,0                  | 3,2            | 0,0                  | 2,9            | 0,0                  |
| <b>I.2 Эки тараптуу карыз</b>                                     | <b>2 254,1</b> | <b>30,6</b>          | <b>2 254,4</b> | <b>29,4</b>          | <b>2 191,9</b> | <b>28,1</b>          | <b>2 093,6</b> | <b>26,2</b>          | <b>2 161,8</b> | <b>27,9</b>          | <b>2 052,4</b> | <b>25,8</b>          |
| <b>I.2.1 ЕАЭБ өлкөлөрү</b>  | —              | —                    | —              | —                    | —              | —                    | —              | —                    | —              | —                    | —              | —                    |
| Россия <sup>2</sup>   | —              | —                    | —              | —                    | —              | —                    | —              | —                    | —              | —                    | —              | —                    |
| Казакстан   | —              | —                    | —              | —                    | —              | —                    | —              | —                    | —              | —                    | —              | —                    |
| Беларусь  | —              | —                    | —              | —                    | —              | —                    | —              | —                    | —              | —                    | —              | —                    |
| Армения   | —              | —                    | —              | —                    | —              | —                    | —              | —                    | —              | —                    | —              | —                    |
| <b>I.2.2 ЕАЭБ өлкөлөрүнөн тышкары</b>                             | <b>2 254,1</b> | <b>30,6</b>          | <b>2 254,4</b> | <b>29,4</b>          | <b>2 191,9</b> | <b>28,1</b>          | <b>2 093,6</b> | <b>26,2</b>          | <b>2 161,8</b> | <b>27,9</b>          | <b>2 052,4</b> | <b>25,8</b>          |
| Түркия  | 89,5           | 1,2                  | 82,1           | 1,1                  | 74,7           | 1,0                  | 66,5           | 0,8                  | 74,7           | 1,0                  | 66,5           | 0,8                  |
| Япония <sup>2</sup>   | 242,0          | 3,3                  | 217,2          | 2,8                  | 179,5          | 2,3                  | 159,5          | 2,0                  | 174,5          | 2,3                  | 146,1          | 1,8                  |
| Германия <sup>2</sup>   | 88,8           | 1,2                  | 78,8           | 1,0                  | 70,8           | 0,9                  | 69,6           | 0,9                  | 71,9           | 0,9                  | 67,5           | 0,8                  |
| Кытай   | 1 766,0        | 24,0                 | 1 797,8        | 23,4                 | 1 782,2        | 22,8                 | 1 708,2        | 21,4                 | 1 758,3        | 22,7                 | 1 681,5        | 21,1                 |
| Франция <sup>2</sup>  | 4,9            | 0,1                  | 4,5            | 0,1                  | 4,0            | 0,1                  | 4,0            | 0,0                  | 4,0            | 0,1                  | 3,8            | 0,0                  |
| Кувейт  | 8,0            | 0,1                  | 8,1            | 0,1                  | 8,1            | 0,1                  | 7,3            | 0,1                  | 8,1            | 0,1                  | 7,3            | 0,1                  |
| Корея Республикасы  | 14,9           | 0,2                  | 13,3           | 0,2                  | 11,8           | 0,2                  | 11,0           | 0,1                  | 11,3           | 0,1                  | 10,4           | 0,1                  |
| Дания <sup>2</sup>  | 2,6            | 0,0                  | 2,5            | 0,0                  | 2,3            | 0,0                  | 2,0            | 0,0                  | 2,1            | 0,0                  | 1,8            | 0,0                  |
| Сауд Арабиясы   | 28,9           | 0,4                  | 42,0           | 0,5                  | 49,7           | 0,6                  | 57,8           | 0,7                  | 48,5           | 0,6                  | 60,2           | 0,8                  |
| БАЭ   | 8,5            | 0,1                  | 8,2            | 0,1                  | 8,8            | 0,1                  | 7,8            | 0,1                  | 8,3            | 0,1                  | 7,3            | 0,1                  |
| <b>I.3 Мамлекет тарабынан гарантияланган карыз</b>                | —              | —                    | —              | —                    | —              | —                    | —              | —                    | —              | —                    | —              | —                    |
| <b>I.4 Башка милдеттемелер</b>                                    | —              | —                    | —              | —                    | <b>151,5</b>   | <b>1,9</b>           | <b>228,4</b>   | <b>2,9</b>           | <b>166,6</b>   | <b>2,2</b>           | <b>225,3</b>   | <b>2,8</b>           |
| <b>II. Гарантияланбаган карыз</b>                                 | <b>3 149,5</b> | <b>42,8</b>          | <b>3 368,6</b> | <b>43,9</b>          | <b>3 330,5</b> | <b>42,6</b>          | <b>3 327,6</b> | <b>41,7</b>          | <b>3 225,6</b> | <b>41,7</b>          | <b>3 395,6</b> | <b>42,6</b>          |

<sup>1</sup> Эл аралык финансы институттарын кошо алганда, көп тараптуу негизде иш алып баруучу кредиторлор.

<sup>2</sup> Париж Клубуна катышуучу өлкөлөр.

**I.40-таблица. Кыргыз Республикасынын эл аралык инвестицияларынын балансы**

(млн АКШ доллары)

|   | 31.12.23<br>карата<br>калдык | Жүргүзүлгөн<br>операциялардан<br>улам өзгөрүүлөр | Баалардын<br>өзгөрүүсү | Курстардын<br>өзгөрүүсү | Башка<br>өзгөрүүлөр | 31.03.24<br>карата<br>калдык |
|---|------------------------------|--|------------------------|-------------------------|---------------------|------------------------------|
| A   | 1                            | 2  | 3                      | 4                       | 5                   | 6                            |
| <b>А. Активдер</b>                                    | <b>7 173,6</b>               | <b>98,7</b>                                      | <b>118,2</b>           | <b>-32,6</b>            | <b>287,0</b>        | <b>7 644,8</b>               |
| Чет өлкөгө тике инвестициялар <sup>1</sup>            | 317,6                        | -1,4   | —                      | -0,0                    | -0,0                | 316,1                        |
| Капиталда катышуу инструменттери                      | 317,6                        | -1,4   | —                      | -0,0                    | -0,0                | 316,1                        |
| Карыздык инструменттер                                | 0,0                          | —  | —                      | —                       | —                   | 0,0                          |
| Портфельдик инвестициялар                             | 155,1                        | —  | —                      | —                       | —                   | 155,1                        |
| Туунду финансылык инструменттер                       | 10,0                         | 21,1   | —                      | -0,4                    | —                   | 30,7                         |
| Башка инвестициялар                                   | 3 647,5                      | 135,7  | —                      | -19,7                   | 70,7                | 3 834,2                      |
| Накталай акча жана депозиттер                         | 2 468,6                      | 171,4  | —                      | -16,4                   | -0,1                | 2 623,5                      |
| АКЖО  | 193,0                        | -9,3   | —                      | -1,3                    | —                   | 182,4                        |
| Депозиттик уюмдар                                     | 1 772,4                      | 181,5  | —                      | -16,9                   | -0,1                | 1 936,9                      |
| Башка секторлор                                       | 503,2                        | -0,9   | —                      | 1,8                     | —                   | 504,1                        |
| Кредиттер   | 57,7                         | 8,1  | —                      | -0,2                    | -0,0                | 65,6                         |
| АКЖО  | —                            | —  | —                      | —                       | —                   | —                            |
| Мамлекеттик башкаруу сектору                          | —                            | —  | —                      | —                       | —                   | —                            |
| Депозиттик уюмдар                                     | 32,6                         | 7,4  | —                      | -0,2                    | —                   | 39,8                         |
| Башка секторлор                                       | 25,1                         | 0,7  | —                      | —                       | -0,0                | 25,8                         |
| Соода кредиттери жана аванстар                        | 892,8                        | -43,8  | —                      | -0,0                    | 70,8                | 919,7                        |
| Башка активдер  | 228,4                        | -0,0   | —                      | -3,0                    | —                   | 225,4                        |
| Камдык активдер                                       | 3 043,5                      | -56,7  | 118,2                  | -12,6                   | 216,3               | 3 308,7                      |
| Монетардык алтын                                      | 1 430,2                      | —  | 119,7                  | —                       | 216,3               | 1 766,3                      |
| АКУ   | 176,1                        | -22,7  | —                      | -2,4                    | —                   | 151,0                        |
| ЭВФтеги резервдик позиция                             | —                            | —  | —                      | —                       | —                   | —                            |
| Жана башка камдык активдер                            | 1 437,1                      | -34,0  | -1,5                   | -10,2                   | —                   | 1 391,4                      |
| <b>В. Милдеттенмелер</b>                              | <b>14 417,0</b>              | <b>162,0</b>                                     | <b>0,0</b>             | <b>-60,3</b>            | <b>238,8</b>        | <b>14 757,4</b>              |
| Кыргыз Республикасына тике инвестициялар <sup>1</sup> | 5 940,9                      | 100,2  | 0,0                    | -2,5                    | 21,6                | 6 060,0                      |
| Капиталда катышуу инструменттери                      | 4 034,4                      | 106,1  | 0,0                    | -2,5                    | 21,2                | 4 159,2                      |
| Карыздык инструменттер                                | 1 906,5                      | -6,0   | —                      | —                       | 0,4                 | 1 900,9                      |
| Портфельдик инвестициялар                             | 3,2                          | 0,1  | —                      | 0,4                     | -0,5                | 3,2                          |
| Туунду финансылык инструменттер                       | 10,2                         | 20,9   | —                      | -0,4                    | —                   | 30,7                         |
| Башка инвестициялар                                   | 8 462,8                      | 40,9   | —                      | -57,8                   | 217,7               | 8 663,5                      |
| Накталай акча жана депозиттер                         | 689,2                        | 70,6   | —                      | 9,4                     | —                   | 769,2                        |
| Кредиттер   | 5 944,5                      | 16,3   | —                      | -63,0                   | 34,2                | 5 932,0                      |
| АКЖО  | —                            | —  | —                      | —                       | —                   | —                            |
| Мамлекеттик башкаруу сектору                          | 4 424,4                      | -21,7  | —                      | -57,7                   | —                   | 4 344,9                      |
| Депозиттик уюмдар                                     | 53,2                         | -0,7   | —                      | -4,9                    | 2,2                 | 49,8                         |
| Башка секторлор                                       | 1 466,9                      | 38,7   | —                      | -0,4                    | 32,0                | 1 537,2                      |
| Соода кредиттери жана аванстар                        | 1 487,1                      | -46,0  | —                      | 0,3                     | 183,4               | 1 624,8                      |
| Бөлүштүрүлгөн АКУ <sup>2</sup>                        | 342,1                        | —  | —                      | -4,5                    | —                   | 337,6                        |
| <b>С. Таза эл аралык инвестициялык позиция (А-В)</b>  | <b>-7 243,3</b>              | <b>-63,3</b>                                     | <b>118,2</b>           | <b>27,7</b>             | <b>48,2</b>         | <b>-7 112,6</b>              |

<sup>1</sup> Улуттук банктын баа берүүлөрүн эске алуу менен.<sup>2</sup> Мында өлкөлөрдүн төлөм теңдемин колдоого алуу үчүн ЭВФке мүчө болгон өлкөлөр арасында АКУну (SDR) бөлүштүрүү камтылат.

**I.41-таблица. Кыргыз Республикасынын чет өлкө активдеринин жана милдеттенмелеринин динамикасы**  
(млн АКШ доллары)

|   | 31.12.20        | 31.12.21        | 31.12.22        | 31.12.23        | 31.03.24        |
|---|-----------------|-----------------|-----------------|-----------------|-----------------|
|   | карата          | карата          | карата          | карата          | карата          |
|   | калдык          | калдык          | калдык          | калдык          | калдык          |
| <b>А. Активдер</b>                                    | <b>5 935,5</b>  | <b>5 747,3</b>  | <b>5 797,4</b>  | <b>7 173,6</b>  | <b>7 644,8</b>  |
| Чет өлкөгө тике инвестициялар <sup>1</sup>            | 1 517,6         | 893,3           | 310,3           | 317,6           | 316,1           |
| Капиталда катышуу инструменттери                      | 1 181,1         | 893,3           | 310,3           | 317,6           | 316,1           |
| Карыздык инструменттер                                | 336,5           | —               | —               | —               | —               |
| Портфельдик инвестициялар                             | 155,1           | 155,1           | 155,1           | 155,1           | 155,1           |
| Туунду финансылык инструменттер                       | 1,1             | 4,1             | 7,0             | 10,0            | 30,7            |
| Башка инвестициялар                                   | 1 633,8         | 1 915,7         | 2 692,2         | 3 647,5         | 3 834,2         |
| Накталай акча жана депозиттер                         | 1 092,0         | 1 362,7         | 2 028,5         | 2 468,6         | 2 623,5         |
| Депозиттик уюмдар                                     | 640,6           | 910,7           | 1 406,9         | 1 772,4         | 1 936,9         |
| Башка секторлор                                       | 271,4           | 253,6           | 456,4           | 503,2           | 504,1           |
| Кредиттер   | 39,4            | 11,5            | 10,2            | 57,7            | 65,6            |
| АКЖО  | —               | —               | —               | —               | —               |
| Мамлекеттик башкаруу сектору                          | —               | —               | —               | —               | —               |
| Депозиттик уюмдар                                     | 7,5             | 6,1             | 5,6             | 32,6            | 39,8            |
| Башка секторлор                                       | 32,0            | 5,4             | 4,6             | 25,1            | 25,8            |
| Соода кредиттери жана аванстар                        | 502,3           | 541,5           | 501,9           | 892,8           | 919,7           |
| Башка активдер  | —               | —               | 151,5           | 228,4           | 225,4           |
| Камдык активдер                                       | 2 628,0         | 2 779,1         | 2 632,8         | 3 043,5         | 3 308,7         |
| Монетардык алтын                                      | 1 017,9         | 591,8           | 955,1           | 1 430,2         | 1 766,3         |
| АКУ   | 125,3           | 375,1           | 228,6           | 176,1           | 151,0           |
| ЭВФтеги камдык позиция                                | —               | —               | —               | —               | —               |
| Жана башка камдык активдер                            | 1 484,8         | 1 812,2         | 1 449,1         | 1 437,1         | 1 391,4         |
| <b>В. Милдеттенмелер</b>                              | <b>12 583,7</b> | <b>13 073,8</b> | <b>13 693,2</b> | <b>14 417,0</b> | <b>14 757,4</b> |
| Кыргыз Республикасына тике инвестициялар <sup>1</sup> | 5 499,5         | 5 637,2         | 5 855,9         | 5 940,9         | 6 060,0         |
| Капиталда катышуу инструменттери                      | 3 846,8         | 3 820,0         | 3 940,6         | 4 034,4         | 4 159,2         |
| Карыздык инструменттер                                | 1 652,7         | 1 817,2         | 1 915,4         | 1 906,5         | 1 900,9         |
| Портфельдик инвестициялар                             | 3,5             | 3,3             | 3,3             | 3,2             | 3,2             |
| Туунду финансылык инструменттер                       | 1,1             | 4,1             | 7,3             | 10,2            | 30,7            |
| Башка инвестициялар                                   | 7 079,7         | 7 429,2         | 7 826,7         | 8 462,8         | 8 663,5         |
| Накталай акча жана депозиттер                         | 188,8           | 224,7           | 629,6           | 689,2           | 769,2           |
| Кредиттер   | 5 751,9         | 5 896,3         | 5 817,5         | 5 944,5         | 5 932,0         |
| АКЖО  | —               | —               | —               | —               | —               |
| Мамлекеттик башкаруу сектору                          | 4 217,4         | 4 298,3         | 4 331,4         | 4 424,4         | 4 344,9         |
| Депозиттик уюмдар                                     | 146,1           | 97,2            | 56,0            | 53,2            | 49,8            |
| Башка секторлор                                       | 1 388,4         | 1 500,8         | 1 430,1         | 1 466,9         | 1 537,2         |
| Соода кредиттери жана аванстар                        | 1 018,1         | 951,3           | 1 040,3         | 1 487,1         | 1 624,8         |
| Бөлүштүрүлгөн АКУ <sup>2</sup>                        | 120,9           | 357,0           | 339,3           | 342,1           | 337,6           |
| <b>С. Таза эл аралык инвестициялык позиция (А-В)</b>  | <b>-6 648,2</b> | <b>-7 326,6</b> | <b>-7 895,8</b> | <b>-7 243,3</b> | <b>-7 112,6</b> |

<sup>1</sup> Улуттук банктын баа берүүлөрүн эске алуу менен.

<sup>2</sup> Мында өлкөлөрдүн төлөм теңдемин колдоого алуу үчүн ЭВФке мүчө болгон өлкөлөр арасында АКУну бөлүштүрүү камтылат.

**II.1-таблица. Улуттук банк Кыргыз Республикасынын төлөм теңдемин түзүүдө пайдаланган маалымат булактары**

| Төлөм теңдемнин статьясы  | Маалымат булактары                 | Эскертүү  |
|---|------------------------------------|---|
| <b>Күндөлүк операциялар эсеби</b>   |                                    |   |
| <b>Товарлар</b>   |                                    |   |
| экспорт   | УСК, Улуттук банктын баа берүүлөрү |   |
| импорт  | УСК                                |   |
| Төлөм теңдемнин методологиясы боюнча товарлар экспорту/импорту                            |                                    |   |
| экспорт   | УСК, Улуттук банктын баа берүүлөрү |   |
| импорт  | УСК                                |   |
| Монетардык эмес алтын   | УСК, Улуттук банктын баа берүүлөрү |   |
| <b>Кызмат көрсөтүүлөр</b>   |                                    |   |
| Башка тараптарга таандык материалдык ресурстарды иштеп чыгуу боюнча кызмат көрсөтүүлөр    | УСК                                |   |
| Башка категорияларга кирбеген ремонт жана техникалык тейлөө боюнча кызмат көрсөтүүлөр     | УСК, КБ                            |   |
| Транспорттук кызмат көрсөтүүлөр   | УСК, КБ                            |   |
| Кыдыруулар  | УСК, КБ                            | республикага (республикадан) кирген (чыккан) жарандардын санынын негизинде түзүлгөн методикага ылайык баа берүү   |
| Курулуш   | КБ                                 |   |
| Камсыздандыруу жана пенсиялык камсыздоо чөйрөсүндө кызмат көрсөтүүлөр                     | КБ                                 |   |
| Финансылык кызмат көрсөтүүлөр   | КБ                                 |   |
| Интеллектуалдык менчикти пайдалануу үчүн төлөө  | КБ                                 |   |
| Телекоммуникациялык, компьютердик жана маалыматтык кызмат көрсөтүүлөр                     | УСК, КБ                            |   |
| Башка ишкердик кызмат көрсөтүүлөр   | КБ                                 |   |
| анын ичинде техникалык жардам   | ЭВФ, Финансы министрлиги           | баа берүү маалыматтары  |
| Жеке жактарга кызмат көрсөтүүлөр жана маданият жана эс алуу чөйрөсүндө кызмат көрсөтүүлөр | КБ                                 |   |
| Башка категорияларга кирбеген мамлекеттик товарлар жана кызмат көрсөтүүлөр                | ТИМ, КБ, Улуттук банк              | Кыргыз Республикасынын чет өлкөдөгү өкүлчүлүктөрүн күтүүгө чыгашалар боюнча маалыматтар; Кыргыз Республикасындагы чет мамлекеттердин өкүлчүлүктөрүнүн чыгашалары жөнүндө маалымат |
| <b>Баштапкы кирешелер</b>   |                                    |   |
| Эмгекке төлөө   | УСК, КБ, Ишканалар                 |   |
| Инвестициялык кирешелер   |                                    |   |
| Тике инвестициялар  | УСК, КБ                            | 1-ИНВЕСТ отчеттуулук формасы боюнча биргелешкен жана чет мамлекеттердин ишканаларынан топтолгон тике инвестициялар боюнча кирешелер жөнүндө маалымат                              |
| Портфельдик инвестициялар   | Улуттук банк, КБ                   |   |
| Башка инвестициялар   | ФМ, Улуттук банк, УСК, КБ          |   |

## II.1-таблица. (уландысы)

| Төлөм теңдеминин статьясы  | Маалымат булактары                     | Эскертүү  |
|--|--|---|
| <b>Экинчилик кирешелер</b>   |  |   |
| Мамлекеттик башкаруу сектору   | ФМ, Улуттук банк                       |   |
| Финансылык уюмдар, финансылык эмес ишканалар, үй чарбалары жана коммерциялык эмес үй чарба уюмдары         | КБ, УСК, Улуттук банктын баа берүүлөрү |   |
| Жеке трансферттер (резидент-үй чарбалары менен резидент эмес-үй чарбалары ортосунда күндөлүк трансферттер) |  |   |
| анын ичинде иштеп жаткандардын акча которуулары  | КБ, УСК, Улуттук банктын баа берүүлөрү |   |
| Башка күндөлүк трансферттер  | УСК, КБ                                |   |
| <b>Капитал менен операциялар эсеби</b>   |  |   |
| Капиталдык трансферттер  |  |   |
| Мамлекеттик башкаруу сектору   | ЭВФ, ФМ, УСК                           | товарлар түрүндө гранттардын жалпы көлөмүндөгү капиталдык товарлардын үлүшүнө баа берүү |
| Карызды кечүүгө байланыштуу трансферттер   | Ишканалар, Финансы министрлиги         |   |
| Финансылык уюмдар, финансылык эмес ишканалар, үй чарбалары жана коммерциялык эмес үй чарба уюмдары         | УСК                                    |   |
| <b>Финансылык эсеп</b>   |  |   |
| Тике инвестициялар   | УСК, КБ                                |   |
| Финансылык активдерди таза сатып алуу  |  |   |
| Инвестициялык фонддордун капиталында жана пайларында/активдеринде катышуу                                  | УСК, КБ                                |   |
| Карыздык инструменттер   | УСК                                    |   |
| Милдеттенмелерди таза кабыл алуу   |  |   |
| Капиталда катышуу жана инвестициялык фонддордун пайлары/акциялары  | УСК, КБ                                |   |
| Портфельдик инвестициялар  | УСК                                    |   |
| Милдеттенмелерди таза кабыл алуу   |  |   |
| Карыздык баалуу кагаздар   | КБ                                     |   |
| Туунду финансылык инструменттер (резервдерден тышкары) жана кызматкерлер үчүн акцияларга опциондор         | КБ                                     |   |
| Башка инвестициялар  | УСК                                    |   |
| Нак валюта жана депозиттер   |  |   |
| Борбордук банк   | КБ                                     |   |
| Депозиттик уюмдар, борбордук банктан тышкары   | КБ                                     |   |
| Башка секторлор  | УСК                                    |   |
| Судалар жана карыздык каражаттар   |  |   |
| Финансылык активдерди таза кабыл алуу  |  |   |
| Депозиттик уюмдар, борбордук банкты эске албаганда   | КБ                                     |   |
| Милдеттенмелерди таза кабыл алуу   |  |   |
| Депозиттик уюмдар, борбордук банктан тышкары   | КБ                                     | коммерциялык банктар тарабынан алынган кредиттер боюнча банктык статистика маалыматтары |
| Мамлекеттик башкаруу сектору   | ФМ, Улуттук банк                       |   |
| Башка секторлор  | УСК                                    |   |
| Соода кредиттери жана аванстар   | УСК                                    |   |
| Башка дебитордук/кредиттик карыз   | ФМ, КБ, УСК                            |   |
| Атайын карыз алышуу укугу (милдеттенмелерди таза кабыл алуу)   | ФМ, Улуттук банк                       |   |
| Резервдик активдер   | Улуттук банк                           |   |