ОТЧЕТ
по результатам надзора (оверсайт) за функционированием платежной системы Кыргызской Республики за III квартал 2026 года

I. Мониторинг и анализ функционирования национальных платежных систем

1. Гроссовая система расчетов в режиме реального времени (ГСРРВ)

Финансовые риски в ГСРРВ

По итогам мониторинга функционирования ГСРРВ в III квартале 2026 года по сравнению со II кварталом 2026 года наблюдалось снижение коэффициента оборачиваемости на 43,1 процента и увеличение коэффициента ликвидности на 75,8 процента. Динамика изменений отражена в графиках 1 и 2.

Общие обороты по системе составили 11 280,64 млрд сомов, что меньше показателя предыдущего квартала на 38,9 процента.

Показатель финансовых рисков в системе оставался минимальным.

Операционные риски.

Уровень доступности системы составил 100,00 процента. Операционный риск в системе составил 2,22 процента от общего времени работы системы и обусловлен продлениями регламента работы системы участниками. Динамика изменений отражена в Графике 3.

Продления регламента работы системы регулируются тарифной политикой Национального банка и специальным решением Правления Национального банка в отношении обработки бюджетных платежей в последние три дня каждого месяца.

График 1. Уровень финансовых рисков в системе в ГСРРВ

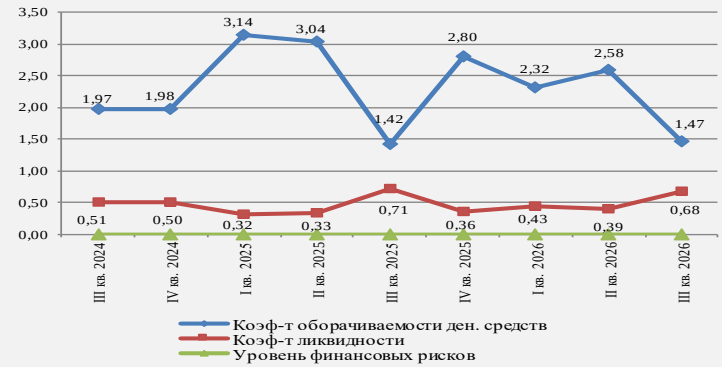

График 2. Динамика изменения среднедневного показателя объемов платежей и ликвидности в ГСРРВ (млрд сом)



График 3. Соотношение показателя доступности и операционного риска в ГСРРВ

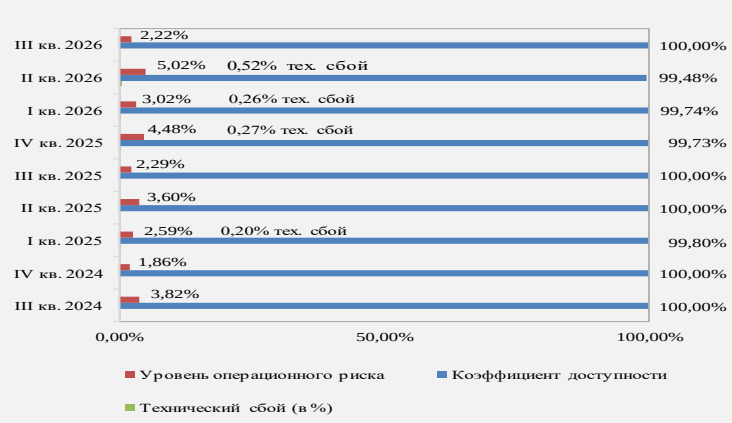

2. Система пакетного клиринга (СПК)

Финансовые риски в системе СПК.

В III квартале 2026 года в системе не было зафиксировано фактов, связанных с превышением дебетовой чистой позиции над установленным резервом денежных средств.

Как показано на Графике 4, для проведения окончательного расчета участники резервировали в четыре раза больше средств от фактически необходимого объема средств.

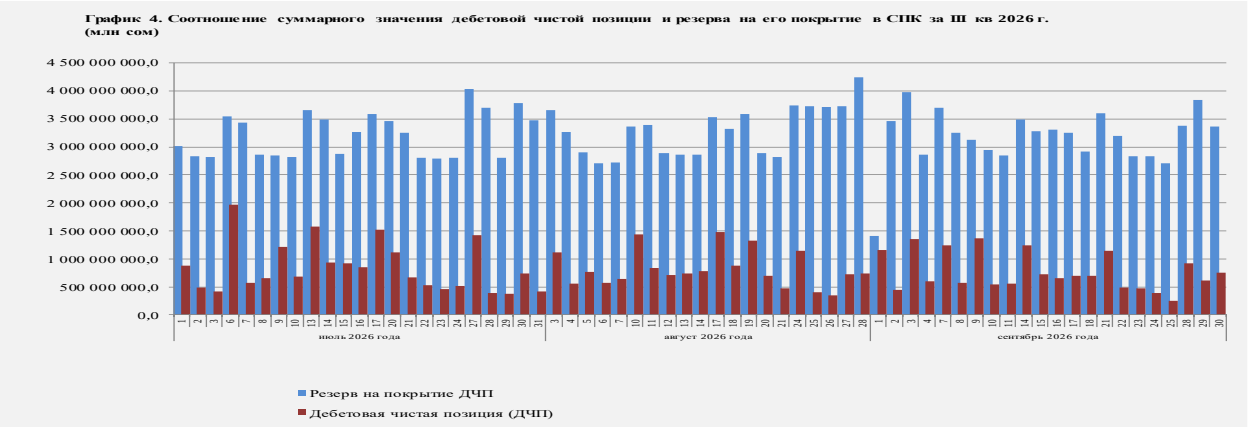

График 4. Соотношение суммарного значения дебетовой чистой позиции и резерва на его покрытие в СПК за III кв 2026 г. (млн сом)

Операционные риски в системе

По результатам мониторинга функционирования СПК в отчетном периоде показатель доступности системы составил 100,0 процента. Уровень операционного риска в системе составил 2,11 процента и связан с продлениями регламента работы системы. Динамика изменений отражена в Графике 5.



График 5. Соотношение показателя доступности и операционного риска в СПК

3. Система расчетов картами «Элкарт»

Операционные риски в системе

По результатам мониторинга и анализа функционирования национальных платежных систем в системе расчетов банковскими платежными картами «Элкарт» уровень доступности системы в III квартале 2026 года составил 99,87 процента. Динамика изменений отражена в Графике 6.



График 6. Соотношение показателя доступности операционного риска в МПЦ

II. Наблюдение за функционированием платежной инфраструктуры

4. Инфраструктура операторов платежных систем и платежных организаций по приему платежей в пользу третьих лиц

По результатам анализа отчетов операторов платежных систем, функционирующих на территории Кыргызской Республики, в III квартале 2026 года были зафиксированы 122 нештатные ситуации, связанные с функционированием платежных систем. Основные причины возникновения нештатных ситуаций отражены в Графике 7.

Можно выделить следующие основные виды сбоев и их соотношения (График 8):

- перебои энергоснабжения составили 33,61 процента от общего количества нештатных ситуаций в работе платежных систем;
- сбои в работе аппаратно-программного комплекса и периферийных устройств – 24,59 процента от общего количества нештатных ситуаций в работе платежных систем;
- сбои каналов связи – 9,03 процента от общего количества нештатных ситуаций в работе платежных систем;
- сбои на стороне поставщиков услуг – 32,79 процента от общего количества нештатных ситуаций в работе платежных систем.

График 7. Основные причины возникновения нештатных ситуаций у ОПС и ПО в III квартале 2026 года (количество)

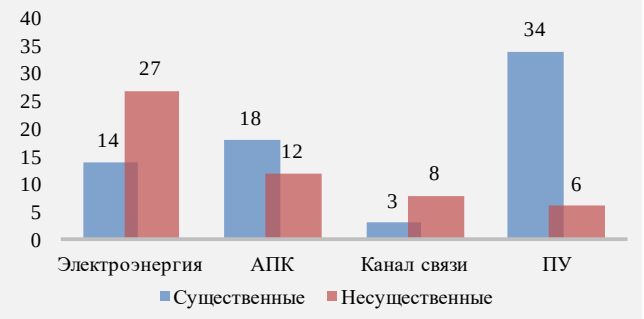

График 8. Соотношение причин возникновения нештатных ситуаций у ОПС и ПО в III квартале 2026 года

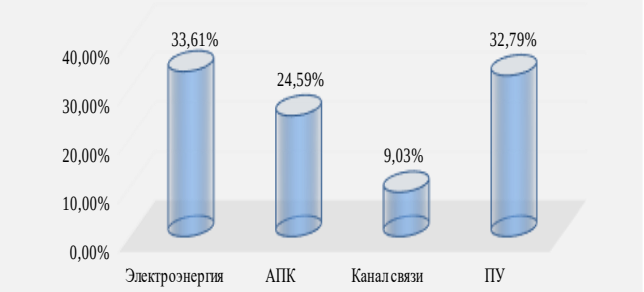

5. Функционирование сервис-бюро SWIFT

В III квартале 2026 года коэффициент доступности сервис-бюро SWIFT составил 100,00 процента. Уровень операционных рисков в системе SWIFT был минимальным.

Дополнительно, в течение отчетного периода проводились профилактические работы, о которых участники сервис-бюро SWIFT были своевременно проинформированы.