



КЫРГЫЗ БАНКЫ

ГОДОВОЙ ОТЧЕТ 2021



Бишкек-2022

Годовой отчет Национального банка Кыргызской Республики за 2021 год

Отчет Национального банка Кыргызской Республики за 2021 год подготовлен согласно статьям 54 и 55 Закона Кыргызской Республики «О Национальном банке Кыргызской Республики, банках и банковской деятельности» от 16 декабря 2016 года №206.

Годовой отчет Национального банка за 2021 год утвержден постановлением Правления Национального банка Кыргызской Республики от 23 марта 2022 года №2022-П-10/17-1-(ВД).

Редакционный совет:

Председатель	Айбалаева А.М.
Члены совета:	Сейткасымова Р.Р. Козубеков А.А. Акулуева М.Ш. Алыбаева С.К. Карабаева А.М. Каракожаев А.М. Айылчиева Р.С.

Ответственный секретарь Сырдыбаева Н.М.

Из-за округления цифр возможны несовпадения в последнем разряде при суммировании.

Перепечатку производить только с разрешения Национального банка Кыргызской Республики, а цитирование – с обязательным указанием источника.

© Национальный банк Кыргызской Республики, 2022 год.

По вопросам, связанным с содержанием и распространением публикации, обращаться по адресу: 720001, г. Бишкек, пр. Чуй, 168 в Национальный банк Кыргызской Республики, группу публикаций управления финансовой статистики и обзора.

Телефон:	(+996 312) 61 08 59
Электронная почта:	nsyrdybaeva@nbkr.kg www.nbkr.kg

Корректор: Доолоталиева Г.С.
Верстка и печать выполнены ОсОО «М-МАХИМА»,
г. Бишкек, ул.Тыныстанова, 197/1.

СОДЕРЖАНИЕ

Книга 1

Вступительное слово председателя Национального банка Кыргызской Республики.....	5
I. ЭКОНОМИЧЕСКОЕ ПОЛОЖЕНИЕ КЫРГЫЗСКОЙ РЕСПУБЛИКИ В 2021 ГОДУ	
ГЛАВА 1. РАЗВИТИЕ ЭКОНОМИКИ КЫРГЫЗСКОЙ РЕСПУБЛИКИ В 2021 ГОДУ.....	8
1.1. Реальный сектор экономики	8
1.2. Сектор государственных финансов.....	10
1.3. Платежный баланс Кыргызской Республики	12
II. ДЕЯТЕЛЬНОСТЬ НАЦИОНАЛЬНОГО БАНКА КЫРГЫЗСКОЙ РЕСПУБЛИКИ В 2021 ГОДУ	
ГЛАВА 2. ДЕНЕЖНО-КРЕДИТНАЯ ПОЛИТИКА	16
2.1. Цель и задачи денежно-кредитной политики.....	16
2.2. Реализация денежно-кредитной политики	17
2.2.1. Операции на открытом рынке.....	19
2.2.2. Операции на межбанковском денежном рынке	20
2.2.3. Операции рефинансирования банков.....	21
2.2.4. Операции на внутреннем валютном рынке	23
2.2.5. Обязательные резервные требования.....	24
2.3. Управление международными резервами.....	25
2.4. Результаты денежно-кредитной политики.....	27
ГЛАВА 3. РАЗВИТИЕ И РЕГУЛИРОВАНИЕ ФИНАНСОВО-КРЕДИТНЫХ ОРГАНИЗАЦИЙ	31
3.1. Развитие и регулирование деятельности коммерческих банков.....	31
3.1.1. Обзор развития банковской системы.....	31
3.1.2. Лицензирование коммерческих банков.....	41
3.1.3. Надзор за деятельностью коммерческих банков.....	42
3.1.4. Меры воздействия	44
3.1.5. Методология надзора и регулирования деятельности коммерческих банков	45
3.2. Развитие и регулирование деятельности небанковских финансово-кредитных организаций.....	46
3.2.1. Обзор развития небанковских финансово-кредитных организаций	46
3.2.2. Лицензирование небанковских финансово-кредитных организаций	51
3.2.3. Надзор за деятельностью небанковских финансово-кредитных организаций	51
3.2.4. Меры воздействия	52
3.2.5. Методология надзора и регулирования деятельности небанковских финансово-кредитных организаций	52
3.3. Защита прав потребителей.....	53
ГЛАВА 4. ПЛАТЕЖНАЯ СИСТЕМА.....	54
4.1. Развитие платежной системы	55
4.1.1. Безналичные расчеты	55
4.1.2. Мероприятия по увеличению доли безналичных платежей	60
4.1.3. Развитие и регулирование деятельности операторов платежных систем и платежных организаций	60
4.1.3.1. Лицензирование и регистрация операторов платежных систем и платежных организаций.....	60
4.1.3.2. Надзор за деятельностью операторов платежных систем и платежных организаций.....	61
4.1.3.3. Меры воздействия	61
4.1.3.4. Методология надзора и регулирования деятельности операторов платежных систем и платежных организаций	62
4.1.4. Надзор (оверсайт) за платежной системой.....	62
4.1.5. Развитие цифровых платежных технологий.....	63
4.2. Наличное денежное обращение.....	64
ГЛАВА 5. МЕЖДУНАРОДНОЕ СОТРУДНИЧЕСТВО И СВЯЗИ С ОБЩЕСТВЕННОСТЬЮ	69
5.1. Международное сотрудничество.....	69
5.2. Связи с общественностью и повышение финансовой грамотности населения.....	71
ГЛАВА 6. СВЕДЕНИЯ О ДЕЯТЕЛЬНОСТИ НАЦИОНАЛЬНОГО БАНКА КЫРГЫЗСКОЙ РЕСПУБЛИКИ.....	75
6.1. Структура Национального банка Кыргызской Республики.....	75
6.2. Деятельность Правления Национального банка Кыргызской Республики в 2021 году	84
6.3. Совершенствование банковского законодательства	86
6.4. Выполнение функции финансового консультанта.....	88
6.5. Внутренний аудит и система внутреннего контроля	91
III. ПРИЛОЖЕНИЯ	
Приложение 1. Хронология основных событий в денежно-кредитной сфере в 2021 году.....	94
Приложение 2. Статистическая информация (таблицы и графики)	100
Приложение 3. Регулярные издания и другие информационные инструменты Национального банка Кыргызской Республики.....	128
Приложение 4. Список сокращений.....	133

Уважаемые читатели!

В 2021 году экономика Кыргызской Республики продолжала развиваться преимущественно под влиянием продолжающейся пандемии COVID-19. Экономика страны была подвержена воздействию роста мировых цен на продукты питания и энергоносители. Дополнительный вклад в повышение цен внесло сокращение объемов отечественного сельскохозяйственного производства ввиду неблагоприятных природно-климатических условий.

Ужесточение денежно-кредитной политики на протяжении 2021 года позволило Национальному банку смягчить негативный эффект экономических потрясений, удержать инфляцию в пределах заявленного однозначного показателя в среднесрочном периоде и сохранить устойчивость финансовой и платежной систем страны.

Национальный банк продолжил придерживаться принятого режима плавающего обменного курса. Одной из основных задач Национального банка является сохранение стабильности финансового сектора, для поддержания которой была продолжена работа по смягчению влияния кризиса, связанного с пандемией COVID-19. Проводились меры по предоставлению банкам послаблений, связанных с реструктуризацией кредитов, качество которых ухудшалось из-за распространения коронавирусной инфекции. Меры Национального банка способствовали снижению банковских рисков, расширению доступа населения к финансовым услугам, а также созданию правовой среды как для традиционных банков, так и для банков, осуществляющих операции в соответствии с исламскими принципами финансирования.

Итоги деятельности финансово-кредитных организаций в 2021 году продемонстрировали достаточный запас прочности, что позволило не только сохранить устойчивость финансово-банковской системы, но и оказать поддержку экономике страны.

Деятельность Национального банка была направлена на дальнейшее развитие цифровой трансформации банковских услуг, в том числе в части определения безопасных методов взаимодействия клиентов с финансово-кредитными организациями в цифровой среде. В 2021 году Национальный банк совместно с банковским сектором разработал и утвердил программный документ «Основные направления развития банковской системы на 2022-2025 годы», который отражает приоритетные цели и направления деятельности банковского сектора на среднесрочную перспективу.

Для обеспечения и поддержания благоприятной экономической и эффективной регулятивной среды для институционального развития сектора микрофинансирования были утверждены Основные направления развития сектора микрофинансирования на 2022-2025 годы. В рамках обеспечения прозрачности деятельности небанковских финансово-кредитных организаций изменены требования к публикации отчетности в доступных для населения информационных ресурсах.

Важным событием стало принятие в 2021 году Закона Кыргызской Республики «О внесении изменений в Закон Кыргызской Республики «О платежной системе

Кыргызской Республики», направленного на обеспечение экономической безопасности страны, снижение межстрановых рисков и защиту прав потребителей. Особое внимание уделялось развитию национальной платежной системы «Элкарт», включая проведение мероприятий по ее интеграции с платежными системами других стран, реализации проекта по выпуску бесконтактных банковских платежных карт «Элкарт» и расширению спектра предоставляемых услуг через мобильное приложение «Элкарт Мобайл».

Для развития цифровых платежных технологий проводилась работа по созданию благоприятных условий для внедрения инновационных банковских операций и услуг в рамках специальных регулятивных режимов, а также разработан проект Концепции цифрового сома.

Национальный банк в рамках реализации концепции по созданию и развитию рынка драгоценных металлов в Кыргызской Республике, направленной на формирование рынка новых инструментов сбережений и инвестиций, продолжил работу по реализации аффинированных золотых мерных слитков с правом их обратного выкупа. В целях популяризации духовных и культурных ценностей кыргызского народа была продолжена работа по продвижению и выпуску коллекционных памятных монет, отражающих наиболее значимые исторические события, и изготовленных с применением современных технологий монетного производства.

Годовой отчет Национального банка за 2021 год подготовлен в соответствии с Законом Кыргызской Республики «О Национальном банке Кыргызской Республики, банках и банковской деятельности» с соблюдением принципов открытости, достоверности и полноты информации и включает финансовую отчетность, подтвержденную независимым международным аудитом.

Председатель



К. Боконтаев

ЭКОНОМИЧЕСКОЕ
ПОЛОЖЕНИЕ
КЫРГЫЗСКОЙ РЕСПУБЛИКИ
В 2021 ГОДУ



ГЛАВА 1. РАЗВИТИЕ ЭКОНОМИКИ КЫРГЫЗСКОЙ РЕСПУБЛИКИ В 2021 ГОДУ

В 2021 году экономика Кыргызской Республики постепенно восстанавливалась в условиях существенного влияния глобальных инфляционных процессов, усугубляющихся на фоне роста спроса и ликвидности на мировых товарно-сырьевых рынках, поддерживаемых новыми всплесками COVID-19 и нарушениями глобальных цепочек поставок. Негативные внешние условия и неблагоприятные климатические условия оказали существенное влияние на динамику цен в Кыргызской Республике, наряду с замедлением темпов роста экономики. Национальным банком совместно с Кабинетом Министров Кыргызской Республики были предприняты все необходимые меры для обеспечения ценовой и макроэкономической стабильности. В секторе государственных финансов наблюдался рост доходов и расходов на фоне возобновления экономической активности, что позволило проводить более сбалансированную бюджетную политику. Сложившийся дефицит финансировался за счет внешних и внутренних источников.

По итогам 2021 года сальдо счета текущих операций сложилось отрицательным в размере 728,8 млн долларов США (8,5 процента к ВВП). Отрицательный баланс текущего счета сопровождался чистым притоком капитала по счету операций с капиталом и финансовому счету. Общее сальдо платежного баланса сложилось с положительным знаком. Объем валовых международных резервов на конец 2021 года был достаточен для обеспечения 5,7 месяца будущего импорта товаров и услуг.

1.1. Реальный сектор экономики¹

Экономическая активность в Кыргызской Республике в отчетном году демонстрировала сдержанную тенденцию к восстановлению на фоне последствий пандемии COVID-19.

Таблица 1.1.1.

Структура валового внутреннего продукта

	2020 г.			2021 г.		
	Удельный вес, проценты	Темп прироста, проценты	Вклад в прирост, проц. пункты	Удельный вес, проценты	Темп прироста, проценты	Вклад в прирост, проц. пункты
ВВП	100,0	-8,4	-8,4	100,0	3,6	3,6
Сельское хозяйство, лесное хозяйство и рыболовство	13,6	0,9	0,1	14,7	-5,0	-0,7
Промышленность	19,2	-7,0	-1,3	18,3	7,2	1,4
Добыча полезных ископаемых	1,2	-18,5	-0,3	1,9	21,2	0,3
Обработывающие производства (Обработывающая промышленность)	14,5	-7,1	-1,0	13,5	7,0	1,0
Обеспечение (снабжение) электроэнергией, газом, паром и кондиционированным воздухом	3,3	2,6	0,1	2,7	1,2	0,0
Водоснабжение, очистка, обработка отходов и получение вторичного сырья	0,3	-1,9	0,0	0,3	28,3	0,1
Строительство	10,0	-15,6	-1,5	8,3	-4,8	-0,5
Услуги	46,4	-9,8	-4,6	45,2	6,5	3,0
Оптовая и розничная торговля; ремонт автомобилей и мотоциклов	16,4	-14,8	-2,6	17,5	11,4	1,9
Транспортная деятельность и хранение грузов	3,1	-30,4	-1,2	3,5	18,0	0,6
Информация и связь	2,7	-4,0	-0,1	2,6	12,9	0,4
Прочие	24,2	-2,9	-0,7	21,6	0,9	0,2
Чистые (за вычетом субсидий) налоги на продукты	10,8	-8,4	-1,1	13,5	3,6	0,4

Источник: НСК КР

¹ Данные за 2021 год являются предварительными и приведены по валовой добавленной стоимости (ВДС), данные за 2020 год – уточненные.

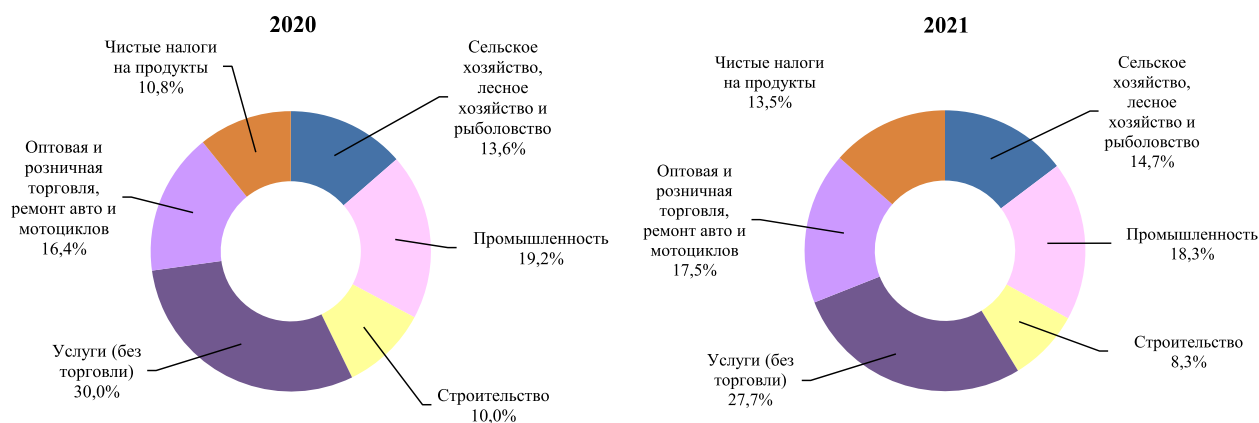
По предварительным данным Национального статистического комитета Кыргызской Республики (НСК КР), объем ВВП в текущих ценах составил 723,1 млрд сомов, увеличившись в реальном выражении на 3,6 процента (в 2020 году снижение составило 8,4 процента). Без учета предприятий по разработке месторождения Кумтор прирост ВВП составил 3,9 процента (в 2020 году – снижение на 8,9 процента). Дефлятор ВВП сложился положительным на уровне 16,0 процента против 6,1 процента в 2020 году. По итогам года положительный вклад в прирост экономики в основном был отмечен со стороны секторов услуг и промышленности. Экономическое развитие Кыргызской Республики сдерживалось снижением производства в отраслях сельского хозяйства и строительства.

По итогам 2021 года прирост в секторе промышленности составил 7,2 процента (в 2020 году – снижение на 7,0 процента). Такой прирост был обусловлен увеличением объемов производства очищенных нефтепродуктов (на 67,0 процента), резиновых и пластмассовых изделий, прочих неметаллических минеральных продуктов (на 29,5 процента), деревянных и бумажных изделий, полиграфической деятельности (на 26,2 процента) и других секторов. Производство в секторе добычи полезных ископаемых демонстрировало восстановление с середины 2021 года, увеличившись по итогам года на 21,2 процента. Вместе с тем в секторе обрабатывающей промышленности прирост составил 7,0 процента в отчетном периоде. Объем промышленного производства без предприятий по разработке месторождения Кумтор продемонстрировал прирост на 12,9 процента (в 2020 году – снижение на 10,0 процента). Положительный вклад промышленности в прирост экономики составил 1,4 процентного пункта против отрицательного вклада в 1,3 процентного пункта в 2020 году. Удельный вес промышленности в структуре ВВП в 2021 году составил 18,3 процента, снизившись по сравнению с 2020 годом на 0,9 процентного пункта.

Промышленность

График 1.1.1.

Структура ВВП по видам экономической деятельности



Объем производства в сельском хозяйстве в отчетном году снизился по сравнению с 2020 годом на 5,0 процента (в 2020 году наблюдался прирост в размере 0,9 процента), что связано с сокращением производства продукции растениеводства (на 11,6 процента). Таким образом, отрицательный вклад сельского хозяйства в прирост ВВП составил 0,7 процентного пункта. Удельный вес сельского хозяйства в структуре ВВП в 2021 году составил 14,7 процента против 13,6 процента в 2020 году.

Сельское хозяйство

В секторе услуг наблюдалось увеличение объема выпуска на 6,5 процента (в 2020 году – снижение на 9,8 процента), что было обеспечено в основном ростом услуг транспортной деятельности на 18,0 процента, информации и связи – на

Торговля и сфера услуг

Строительство

12,9 процента и оптовой и розничной торговли – на 11,4 процента. Вместе с тем услуги внесли наибольший вклад в ВВП среди отраслей в размере 3,0 процентного пункта. Удельный вес сектора услуг в структуре ВВП в отчетном году составил 45,2 процента, что на 1,2 процентного пункта ниже данного показателя 2020 года.

В 2021 году снижение в секторе строительства составило 4,8 процента (в 2020 году сектор строительства сократился на 15,6 процента), что было обусловлено сокращением объемов инвестиций в основной капитал. Отрицательный вклад данного сектора в формирование ВВП сложился на уровне 0,5 процентного пункта против отрицательного вклада в 1,5 процентного пункта в 2020 году.

Инвестиции

Объем инвестиций в основной капитал, освоенный в рассматриваемом периоде, сократился на 5,9 процента (в 2020 году снижение аналогичного показателя составило 24,3 процента). В 2021 году объемы инвестиций в основной капитал, финансируемые за счет внутренних источников, снизились на 4,9 процента, за счет средств предприятий и организаций – на 10,3 процента, средств населения – на 0,6 процента. Инвестиции, финансируемые за счет кредитов банков, возросли в 1,2 раза за счет средств республиканского бюджета – на 6,2 процента и местного бюджета – на 4,5 процента. Объемы инвестиций за счет внешних источников финансирования сократились на 10,0 процента, среди них за счет прямых иностранных инвестиций – в 1,6 раза, за счет иностранных грантов и гуманитарной помощи – на 8,9 процента, за счет иностранных кредитов – на 2,0 процента.

1.2. Сектор государственных финансов¹

Бюджетно-налоговая политика

В условиях намечившегося восстановления экономической активности в 2021 году был отмечен рост доходов и расходов государственного бюджета страны по сравнению с аналогичными показателями 2020 года. По предварительным данным, дефицит государственного бюджета сократился с 3,3 до 0,2 процента к ВВП. Первичный профицит² бюджета сложился в размере 6,7 млрд сомов или 0,9 процента к ВВП.

Доходы государственного бюджета от операционной деятельности в отчетном периоде составили 209,8 млрд сомов (29,0 процента к ВВП), что на 38,0 процента больше аналогичного показателя 2020 года. Основной вклад в рост доходов государственного бюджета внес рост налоговых поступлений, доля которых в структуре доходов возросла с 70,3 процента в 2020 году до 72,1 процента в 2021 году. Неналоговые поступления в бюджет увеличились на 34,8 процента, составив 44,9 млрд сомов, более 18,0 процентов из которых сформированы за счет отчислений от прибыли Национального банка. Официальные трансферты возросли на 16,2 процента и составили 13,7 млрд сомов.

Бюджетно-налоговая политика сохраняла социальную направленность государственных расходов. Все социально-значимые статьи расходов в отчетном периоде были удовлетворены в полном объеме. Объем расходов государственного бюджета на операционную деятельность в 2021 году вырос по сравнению с предыдущим годом на 12,2 процента и составил 165,3 млрд сомов или 22,9 процента к ВВП. Увеличились расходы бюджетных средств по всем статьям экономической классификации, за исключением выплат процентов по государственным займам.

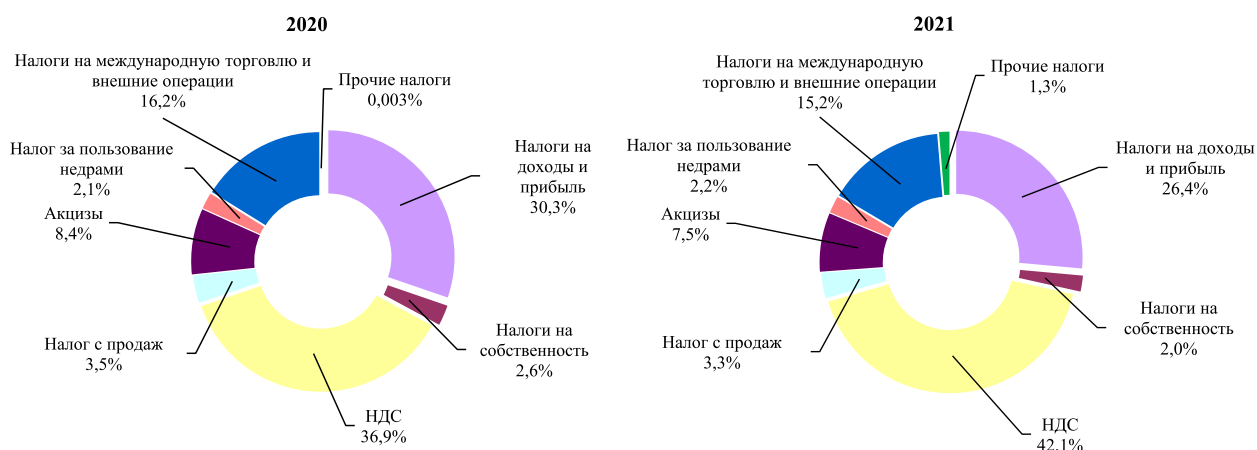
Чистый отток бюджетных средств на приобретение нефинансовых активов составил 46,2 млрд сомов или 6,4 процента к ВВП, что выше уровня 2020 года в 1,9 раза или на 21,8 млрд сомов.

¹ Предварительные данные Министерства финансов Кыргызской Республики.

² Первичный дефицит/профицит – превышение доходов государственного бюджета над расходами государственного бюджета без учета суммы процентных платежей по обслуживанию государственного долга.

График 1.2.1.

Структура налоговых поступлений государственного бюджета



В соответствии с параметрами Стратегии управления государственным долгом Кыргызской Республики на 2020-2023 годы, утвержденной постановлением Правительства Кыргызской Республики от 4 августа 2020 года №409, государственный долг Кыргызской Республики в 2021 году продолжал формироваться за счет привлечения как внешнего, так и внутреннего заимствований. По состоянию на конец 2021 года размер государственного долга достиг 436,3 млрд сомов или 60,3 процента к ВВП против 407,1 млрд сомов или 67,6 процента к ВВП в 2020 году. В структуре государственного долга сохранялась высокая доля внешних заимствований (83,4 процента). Расходы на обслуживание государственного долга из республиканского бюджета составили 29,5 млрд сомов (4,1 процента к ВВП), из них процентные выплаты составили 8,2 млрд сомов (1,1 процента к ВВП).

Обслуживание государственного долга

Привлечение внутренних заимствований производилось посредством выпуска и размещения краткосрочных государственных ценных бумаг (государственных казначейских векселей – ГКВ) и долгосрочных государственных ценных бумаг (государственных казначейских облигаций – ГКО) Министерства финансов Кыргызской Республики. Аукционы по первичному размещению ГКВ и ГКО проводились Национальным банком, являющимся финансовым агентом Кабинета Министров Кыргызской Республики.

Рынок ГКВ и ГКО

В отчетном периоде краткосрочный сегмент государственных ценных бумаг характеризовался низкой активностью участников и был представлен только ГКВ со сроком обращения 12 месяцев. Объем предложенных на аукционах ГКВ в рассматриваемом периоде увеличился на 26,2 процента (до 2,8 млрд сомов) по сравнению с показателем 2020 года. При этом общий объем спроса на ГКВ уменьшился на 45,8 процента, до 1,1 млрд сомов. По итогам аукционов, а также проведенных доразмещений объем продаж ГКВ составил 973,2 млн сомов по средневзвешенной доходности 7,20 процента (в 2020 году – 1,1 млрд сомов по средневзвешенной доходности 5,87 процента). Несмотря на сокращение продаж, объем ГКВ в обращении на конец 2021 года составил 973,2 млн сомов, увеличившись с начала года на 20,3 процента.

В 2021 году Министерством финансов была продолжена политика наращивания доли долгосрочных заимствований за счет ГКО.

Кроме того, в конце 2021 года Министерство финансов предложило ценные бумаги с более длительным сроком обращения: 15-летние и 20-летние ГКО. В результате объем предложения ГКО на аукционах по итогам 2021 года возрос на 45,0 процента (до 26,2 млрд сомов). Со стороны инвесторов спрос на ГКО вырос на 14,0 процента с 17,9 млрд сомов в 2020 году

до 20,4 млрд сомов в 2021 году. Наибольшим спросом в отчетном периоде пользовались 20-летние ГКО, доля которых в общем объеме спроса составила 24,5 процента. По итогам аукционов общий объем продаж ГКО с учетом доразмещений составил 22,3 млрд сомов (в 2020 году – 16,2 млрд сомов). Общая средневзвешенная доходность ГКО в отчетном периоде сложилась на уровне 11,1 процента, что на 0,1 процентного пункта выше аналогичного показателя 2020 года.

Таким образом, по состоянию на конец 2021 года объем ГКО в обращении увеличился на 33,5 процента с начала года, составив 70,6 млрд сомов. В 2021 году аукционы по размещению ГКО, номинированных в иностранной валюте, не проводились. В результате объем данного актива в обращении составил 49,4 млн долларов США, не изменившись с начала года.

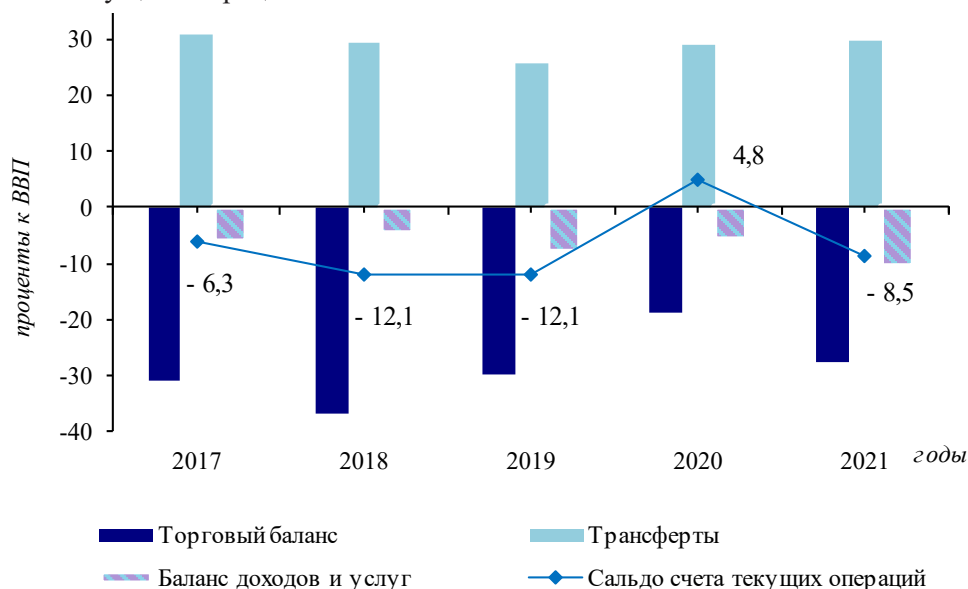
1.3. Платежный баланс Кыргызской Республики

На показатели платежного баланса последние два года оказывала существенное влияние пандемия коронавирусной инфекции COVID-19. В 2020 году текущий счет сложился с нехарактерным для страны положительным сальдо вследствие значительного сокращения торгового дефицита. Наблюдалось снижение притока капитала, в результате чего финансовый счет сформировался с отрицательным значением.

По предварительным итогам 2021 года, счет текущих операций сложился с отрицательным сальдо в размере 728,8 млн долларов США или 8,5 процента к ВВП (сальдо текущего счета к ВВП в 2020 году было положительным и составляло 4,8 процента). Определяющее влияние на динамику показателя оказало увеличение дефицита баланса товаров, услуг и доходов на фоне роста объема поступления текущих трансфертов.

График 1.3.1.

Счет текущих операций



Внешняя торговля

Отчетный год характеризовался опережающим ростом импорта товаров по сравнению с их экспортом. В результате дефицит торгового баланса по сравнению с 2020 годом увеличился на 63,4 процента, составив 2,4 млрд долларов США.

Экспорт товаров (в ценах ФОБ) за отчетный год вырос на 40,8 процента и сложился в размере 2,8 млрд долларов США¹. Экспорт без учета золота вырос на 33,9 процента и составил 1,4 млрд долларов США, что было обеспечено главным образом увеличением поставок прокатного стекла, фруктов, одежды, тканей, текстильной пряжи, овощей и портландцемента. Вместе с тем наблюдалось сокращение экспорта живых животных, руды и концентратов благородных металлов, масла, сыра и творога.

В отчетном году отмечено увеличение экспортных поставок в страны ЕАЭС на 44,9 процента в основном за счет роста поставок прокатного стекла, фруктов и предметов одежды.

Импорт товаров (в ценах ФОБ) в 2021 году составил 5,2 млрд долларов США, увеличившись на 50,2 процента. Наблюдался рост стоимостного объема ввозимых нефтепродуктов на 59,7 процента преимущественно за счет более высоких средних контрактных цен поставок. Помимо этого, в отчетном году увеличились поставки одежды, тканей, обуви, автомобилей, фруктов и орехов, мяса. Наряду с этим, было отмечено сокращение импорта медикаментов, муки, чугуна и стали, двигателей внутреннего сгорания и сигарет.

Импортные поставки из стран ЕАЭС увеличились на 38,6 процента преимущественно за счет роста поставок нефтепродуктов и товаров потребительского назначения.

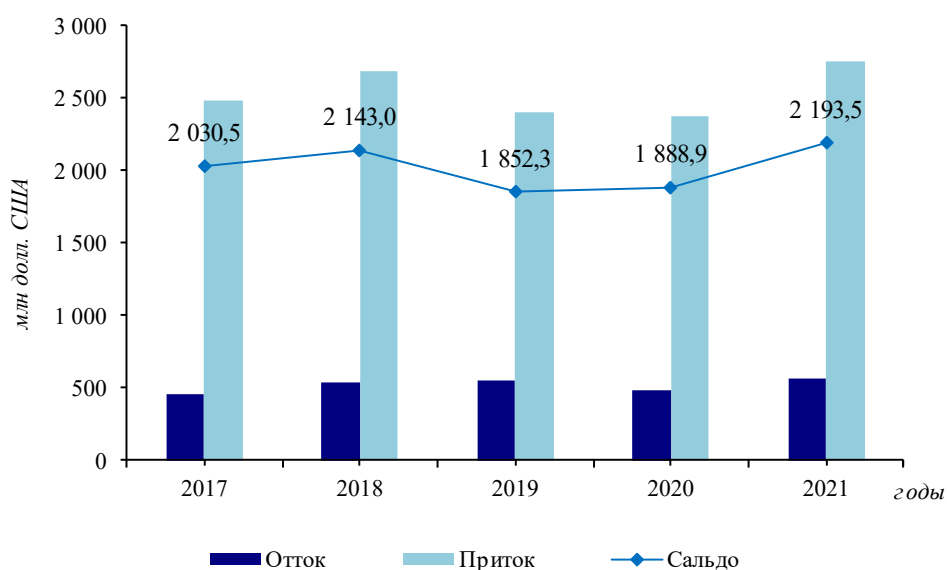
По предварительным итогам 2021 года, баланс услуг сложился отрицательным в размере 189,2 млн долларов США, что в основном было связано с ухудшением баланса транспортных услуг. Наблюдалось увеличение объема экспорта услуг на 21,8 процента и импорта услуг на 17,7 процента.

Объем чистого притока текущих трансфертов составил 2,5 млрд долларов США, увеличившись по сравнению с аналогичным показателем 2020 года на 12,2 процента. В структуре текущих трансфертов значительный объем поступлений был обеспечен денежными переводами трудовых мигрантов. По итогам 2021 года чистый приток денежных переводов физических лиц, осуществляемых через системы денежных переводов, увеличился на 16,1 процента и составил 2,2 млрд долларов США.

Денежные переводы

График 1.3.2.

Динамика денежных переводов физических лиц через системы переводов



¹ С учетом дополнительных оценок Национального банка в соответствии с методологией составления платежного баланса.

Финансовый счет

Отрицательный баланс доходов по итогам отчетного года увеличился в 2,8 раза, с 256,4 до 708,2 млн долларов США, сформировавшись под влиянием увеличения доходов по прямым инвестициям, начисленных к выплате нерезидентам.

По предварительным итогам 2021 года, сальдо счета операций с капиталом и финансовых операций сложилось положительным в размере 739,6 млн долларов США против отрицательного значения в размере 393,3 млн долларов США по итогам 2020 года. Основное влияние на формирование финансового счета оказали статьи «прямые инвестиции» и «прочие инвестиции». Чистый приток прямых иностранных инвестиций сложился в размере 580,5 млн долларов США преимущественно за счет снижения обязательств по долговым инструментам зарубежных совладельцев перед предприятиями прямого инвестирования.

Статья «прочие инвестиции» сложилась ниже уровня 2020 года на 73,7 процента и составила 24,8 млн долларов США главным образом за счет увеличения активов резидентов Кыргызской Республики за границей.

По итогам 2021 года сальдо статьи «ошибки и пропуски» сложилось положительным в размере 553,2 млн долларов США, что свидетельствует о наличии статистических расхождений, связанных с моментом регистрации операций, неполным охватом либо использованием данных из различных источников.

Общий баланс

Общее сальдо платежного баланса сложилось положительным в размере 564,0 млн долларов США (отрицательное сальдо в размере 122,7 млн долларов США в 2020 году).

Объем валовых международных резервов на конец отчетного года составил в эквиваленте 2 977,6 млн долларов США, что соответствовало 5,7 месяца покрытия будущего объема импорта товаров и услуг.

ДЕЯТЕЛЬНОСТЬ
НАЦИОНАЛЬНОГО БАНКА
КЫРГЫЗСКОЙ РЕСПУБЛИКИ
В 2021 ГОДУ



ГЛАВА 2. ДЕНЕЖНО-КРЕДИТНАЯ ПОЛИТИКА

В 2021 году Национальный банк продолжил ужесточение денежно-кредитных условий, что было обусловлено ускорением инфляционных процессов в стране на фоне негативного влияния роста цен на мировых товарно-сырьевых рынках и введения ограничений, связанных с пандемией COVID-19.

Принимая во внимание сложившийся инфляционный фон и перспективы развития отечественной экономики, Национальный банк в течение 2021 года осуществил четыре последовательных повышения учетной ставки с 5,00 до 8,00 процента.

Наряду с мерами процентной политики, Национальный банк проводил денежно-кредитные операции в целях ограничения инфляционного давления посредством изъятия избыточной ликвидности.

В целях поддержания эффективного функционирования банковской системы Национальный банк обеспечивал коммерческие банки кредитными ресурсами для покрытия краткосрочных разрывов ликвидности.

Среднее значение годовой инфляции за период с 2019 по 2021 годы составило 6,5 процента и находилось в пределах целевого среднесрочного ориентира Национального банка.

В 2021 году Национальный банк в рамках действующего в стране режима плавающего обменного курса проводил валютные интервенции по продаже иностранной валюты в целях недопущения резких колебаний обменного курса.

Проведение Национальным банком эффективной коммуникационной политики имело особую значимость в отчетном году на фоне негативного влияния немонетарных факторов инфляции. Информационная открытость при принятии решений в области денежно-кредитной политики была направлена на формирование у общественности и экономических субъектов рациональных инфляционных ожиданий и обеспечение предсказуемости относительно дальнейших действий Национального банка.

Управление международными резервами осуществлялось с учетом приоритетов ликвидности и безопасности. Объем валовых международных резервов Кыргызской Республики в течение 2021 года увеличился на 169,5 млн долларов США и на конец года достиг 2 977,6 млн долларов США.

2.1. Цель и задачи денежно-кредитной политики

Цель Национального банка

Деятельность Национального банка была направлена на достижение и поддержание стабильности цен посредством проведения соответствующей денежно-кредитной политики (ДКП). При этом Национальный банк использовал широкий спектр инструментов монетарной политики.

Целевым ориентиром денежно-кредитной политики являлось удержание инфляции в пределах однозначного показателя в среднесрочном периоде, обозначенного в Заявлении Национального банка Кыргызской Республики о денежно-кредитной политике на 2021 год¹.

Основные задачи ДКП

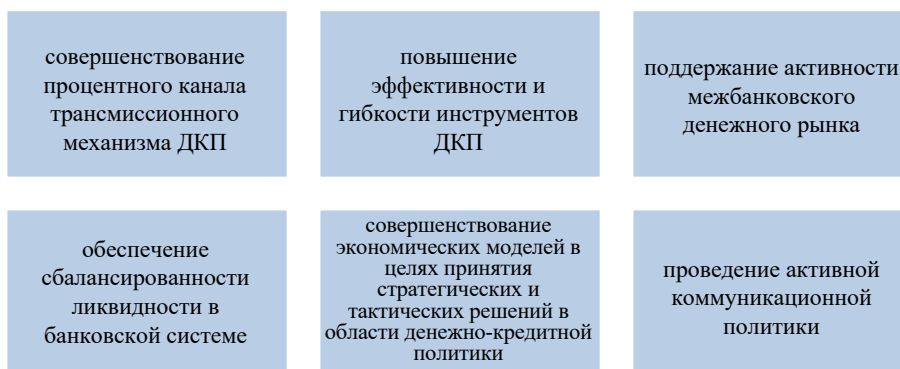
В отчетном году основными задачами Национального банка при проведении монетарной политики были ограничение инфляционных процессов в стране и обеспечение сбалансированного уровня ликвидности в банковской системе в целях усиления денежно-кредитной трансмиссии.

Национальный банк продолжал работу по совершенствованию трансмиссионного механизма ДКП посредством улучшения эффективности

¹ Одобрено постановлением Правления Национального банка Кыргызской Республики от 16 декабря 2020 года № 2020-П-07/72-2-(ДКП).

и гибкости монетарных инструментов и поддержания условий для активного функционирования межбанковского денежного рынка.

Основные задачи денежно-кредитной политики в 2021 году



2.2. Реализация денежно-кредитной политики

Реализация денежно-кредитной политики в 2021 году осуществлялась с учетом сохранения ограничений во внутренней и внешней средах, вызванных распространением COVID-19.

В отчетном году тактические решения денежно-кредитной политики принимались в условиях высокого уровня избыточной ликвидности в банковской системе и с учетом темпов восстановления экономики Кыргызской Республики и стран-торговых партнеров.

Учетная ставка Национального банка являлась основным инструментом монетарной политики и служила ориентиром стоимости средств на денежном рынке. Решения по ключевой ставке принимались согласно графику заседаний Правления Национального банка на 2021 год на основе среднесрочного прогноза развития экономики, разработанного с помощью методов экономического моделирования.

Рост цен на мировых продовольственных рынках и рынках энергоносителей обусловил ускорение инфляционных процессов. Основными причинами значительного роста цен на мировых товарно-сырьевых рынках являются ограниченное предложение товаров и услуг, а также введение дополнительных антиковидных мер ввиду появления новых штаммов COVID-19. В этих условиях учетная ставка Национального банка была поэтапно повышена с 5,00 до 8,00 процента. Повышение учетной ставки осуществлялось в феврале, апреле, июле и ноябре 2021 года.

Национальный банк, наряду с изменениями учетной ставки, скорректировал и границы процентного коридора: ставка по депозитам «овернайт», являющаяся нижним уровнем, была повышена с 2,75 до 5,50 процента, ставка по кредитам «овернайт», определяющая верхний предел, была повышена с 5,75 до 8,50 процента.

В 2021 году в банковской системе наблюдался высокий уровень избыточной ликвидности. Это было обусловлено действиями органов государственного управления в 2020 году и операциями Национального банка в отчетном году. Среднедневной объем избыточной ликвидности до проведения операций Национального банка по изъятию избыточной ликвидности сложился на уровне 17,8 млрд сомов, что на 1,5 млрд сомов больше аналогичного показателя 2020 года.

Национальный банк в целях ограничения монетарной составляющей инфляции осуществлял регулирование уровня избыточной ликвидности в банковской системе посредством проведения операций на открытом рынке и размещения свободных ресурсов коммерческих банков на депозиты «овернайт» в Национальном банке.

Процентная политика

Регулирование ликвидности

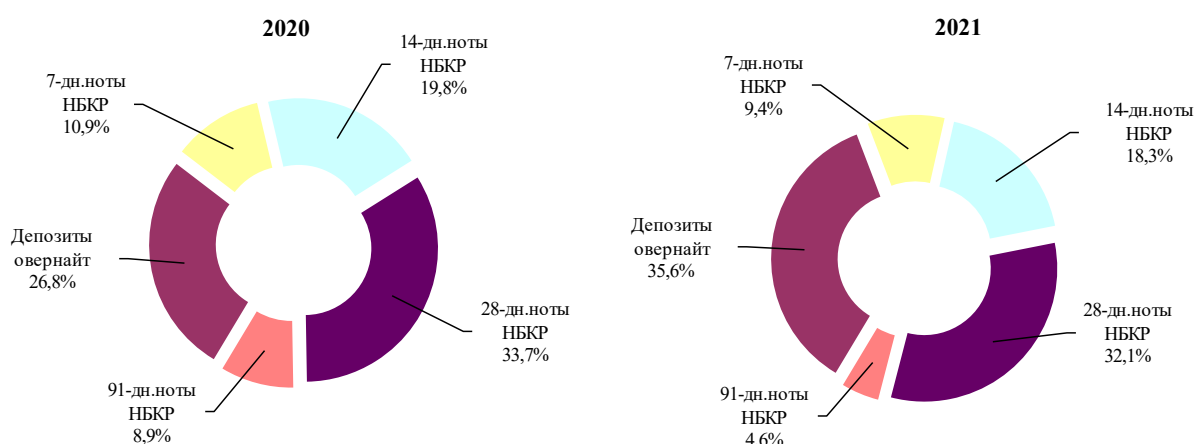
Среднедневной объем изъятия избыточной ликвидности из банковской системы составил 18,0 млрд сомов (в 2020 году – 16,1 млрд сомов).

Изъятие избыточной ликвидности из банковской системы проводилось в основном за счет нот Национального банка. При этом доля нот в срочной структуре стерилизационных операций Национального банка сократилась с 73,2 до 64,4 процента, наиболее существенное изменение коснулось нот со сроком обращения 91 день. Среднедневной объем стерилизации за счет нот вырос с 11,4 млрд сомов в 2020 году до 11,6 млрд сомов в отчетном году.

Доля размещений банками своих свободных средств на депозиты «овернайт» в Национальном банке выросла за год с 26,8 до 35,6 процента. Среднедневной объем размещения на депозиты «овернайт» в Национальном банке в отчетном году вырос на 1,7 млрд сомов и составил 6,4 млрд сомов (в 2020 году – 4,7 млрд сомов).

График 2.2.1.

Структура стерилизационных операций Национального банка



Кредитная политика

В 2021 году потребность коммерческих банков в кредитных ресурсах Национального банка проявлялась в коротком сегменте. В целях сокращения временных разрывов краткосрочной сомовой ликвидности в рамках действующего окна постоянного доступа коммерческим банкам были предоставлены кредиты «овернайт», валовый объем которых в отчетном году составил 20,8 млрд сомов.

В условиях роста избыточных резервов в банковской системе в 2021 году Национальный банк ограничил проведение операций по предоставлению долгосрочной сомовой ликвидности посредством инструментов рефинансирования в целях сдерживания инфляционного давления в стране.

Коммуникационная политика

На фоне нарастающих инфляционных ожиданий Национальный банк проводил более активную коммуникационную политику. При этом особое внимание уделялось освещению факторов инфляции и потенциальных рисков развития экономической ситуации в Кыргызской Республике и в странах-торговых партнерах. Информационная открытость в части монетарной политики, как и прежде, была нацелена на формирование у общественности и субъектов экономики рациональных ожиданий, в том числе по инфляции и денежно-кредитным мерам Национального банка в среднесрочной перспективе.

В целях повышения транспарентности и доверия общественности к проводимой Национальным банком денежно-кредитной политике публиковались стратегические и целевые ориентиры денежно-кредитной политики на ближайшую перспективу, на регулярной основе выпускались пресс-релизы о принятых решениях по учетной ставке, а также проводились пресс-конференции по вопросам монетарной политики. На ежеквартальной основе на официальном интернет-сайте Национального банка размещался отчет о денежно-кредитной политике.

2.2.1. Операции на открытом рынке

Основным инструментом, используемым Национальным банком на открытом рынке, являлись ноты Национального банка. Ноты – это дисконтные ценные бумаги Национального банка различной срочности, размещаемые на аукционной основе с целью регулирования ликвидности в банковской системе. В отчетном периоде рынок нот Национального банка был представлен 7-, 14-, 28-, и 91-дневными нотами.

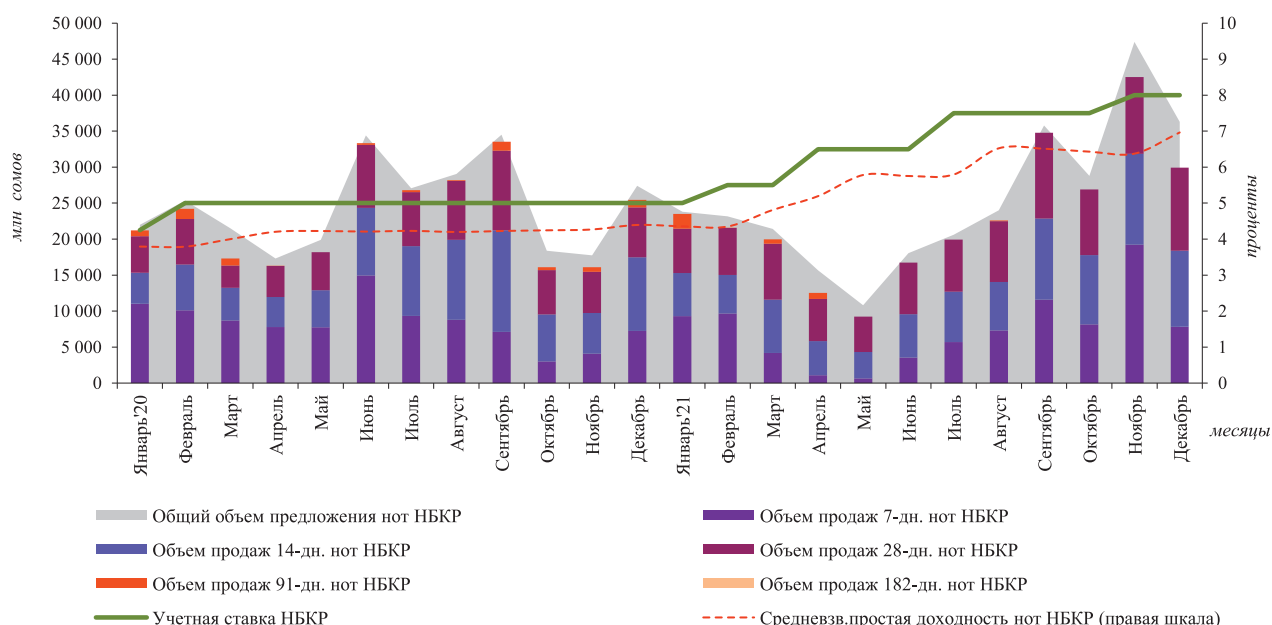
*Ноты
Национального
банка*

За 2021 год объем предложения нот Национальным банком составил 305,8 млрд сомов. При этом объем спроса на ноты составил 311,0 млрд сомов, незначительно увеличившись по сравнению с 2020 годом (307,2 млрд сомов). Общий объем продаж нот составил 280,2 млрд сомов, что больше на 1,3 процента показателя 2020 года.

Наибольший объем продаж пришелся на ноты Национального банка со сроком обращения 28 дней (34,7 процента). Объем продаж нот со сроком обращения 7 и 14 дней составил 31,5 и 32,5 процента соответственно, 91 день – 1,3 процента.

График 2.2.1.1.

Объем продаж нот Национального банка и динамика учетной ставки



Средневзвешенная доходность нот Национального банка в течение отчетного периода была относительно стабильной, значимых колебаний не наблюдалось. По сравнению с показателем 2020 года средневзвешенная доходность нот возросла на 1,5 процентного пункта, до 5,7 процента.

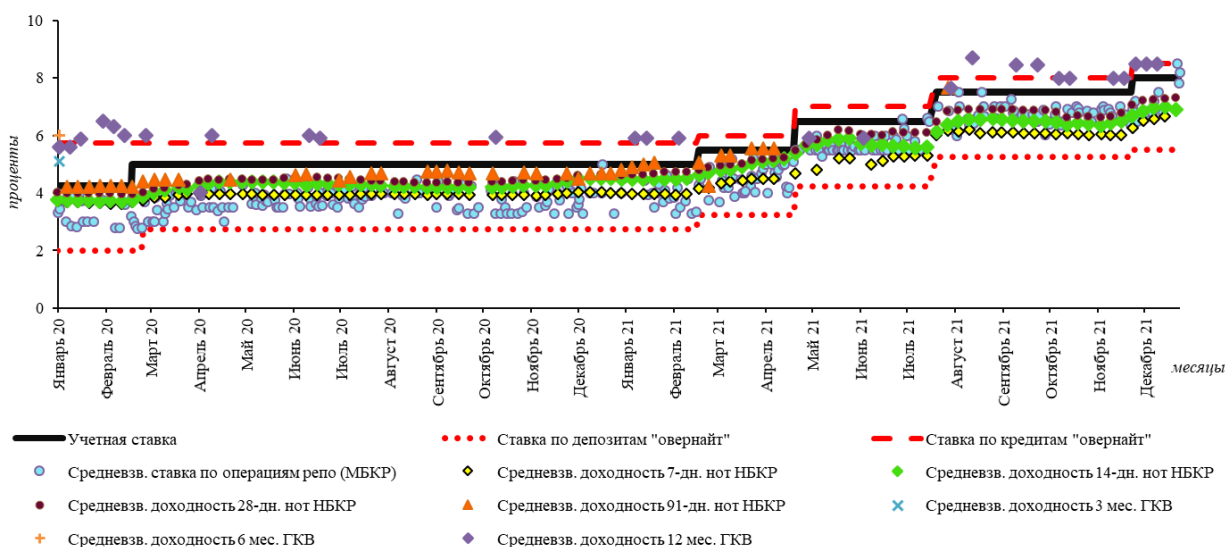
Объем нот Национального банка в обращении на конец 2021 года составил 18,5 млрд сомов, значительно увеличившись по сравнению с началом года (13,0 млрд сомов). Основными держателями нот на конец отчетного периода являлись коммерческие банки (87,2 процента), институциональные инвесторы (11,6 процента), юридические и физические лица-резиденты (1,2 процента).

2.2.2. Операции на межбанковском денежном рынке

Национальный банк продолжил предпринимать меры по усилению влияния трансмиссионного механизма на ставки денежного рынка. В результате краткосрочные процентные ставки денежного рынка имели более структурированный характер и демонстрировали общее направление с динамикой учетной ставки. В течение 2021 года ставки находились в рамках процентного коридора, установленного Национальным банком, за исключением доходностей по 12-месячным ГКВ. В условиях преобладания в банковской системе краткосрочной избыточной ликвидности денежный рынок характеризовался наиболее высокой активностью его участников в коротком сегменте.

График 2.2.2.1.

Динамика процентных ставок денежного рынка (проценты)

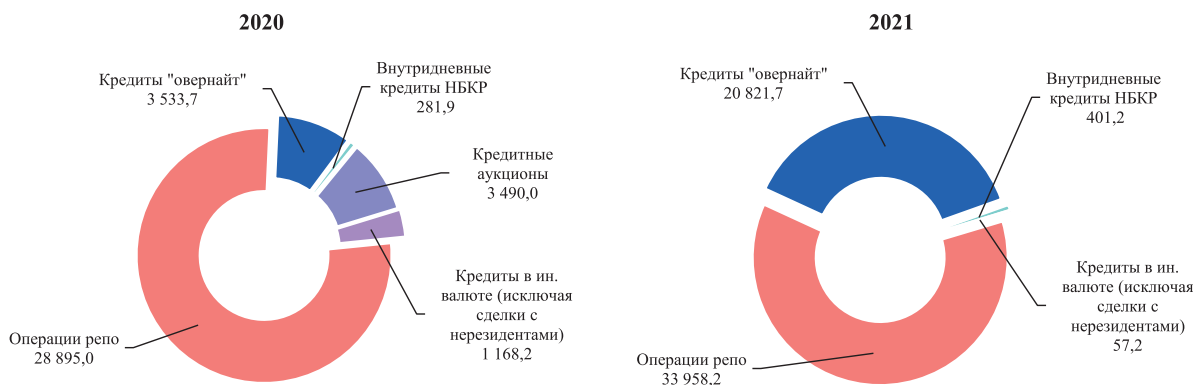


Межбанковский кредитный рынок

В 2021 году активность на межбанковском рынке кредитных ресурсов оставалась на высоком уровне. Общий объем операций на межбанковском кредитном рынке (с учетом кредитов, выданных Национальным банком) повысился на 47,8 процента по сравнению с 2020 годом, составив 55,2 млрд сомов. Объем репо-операций увеличился на 17,5 процента по сравнению с 2020 годом с 28,9 до 34,0 млрд сомов.

График 2.2.2.2.

Объем сделок на внутреннем межбанковском кредитном рынке (млн сомов)



В отчетном году средневзвешенная процентная ставка по операциям репо повысилась на 1,9 процентного пункта, до 5,7 процента. В 2021 году на межбанковском рынке был заключен один кредит в иностранной валюте, ставка по которому составила 7,0 процента, что на 4,5 процентного пункта выше средних ставок в 2020 году. Аналогичные сделки в национальной валюте не проводились.

Средневзвешенный срок операций репо снизился с 7 до 5 дней, срок кредитов в иностранной валюте вырос с 2 до 5 дней.

В 2021 году кредитные аукционы в целях ограничения инфляционного давления в стране не проводились.

Таблица 2.2.2.1.

Средневзвешенные процентные ставки межбанковского рынка и ставки Национального банка (среднее значение за период)
(проценты)

	2020 г.	2021 г.
Ставки на межбанковском рынке		
Ставка по кредитам в нац. валюте	-	-
Ставка по кредитам в ин. валюте	2,5	7,0
Ставка по операциям репо	3,8	5,7
Ставки по операциям с Национальным банком		
Ставка по кредитам "овернайт"	5,8	7,3
Ставка по депозитам "овернайт"	2,6	4,3
Ставка по кредитным аукционам	4,9	-

В 2021 году Министерством финансов Кыргызской Республики аукционы по размещению 3- и 6-месячных ГКВ не проводились. Таким образом, краткосрочный сегмент ГЦБ был представлен исключительно ГКВ со сроком обращения 12 месяцев.

С ноября 2021 года Министерство финансов Кыргызской Республики впервые осуществило эмиссию ГКО со сроками обращения 15 и 20 лет. На конец отчетного года в обращении находились ГКО срочностью от 2 до 20 лет.

Рынок ГЦБ

2.2.3. Операции рефинансирования банков

Рефинансирование банков является одним из инструментов, предназначенных для поддержания ликвидности коммерческих банков и сглаживания колебаний.

Инструменты рефинансирования Национального банка представлены следующими видами:

- «внутридневной» кредит, предоставляемый в национальной валюте на беспроцентной основе в течение операционного дня под залоговое обеспечение для повышения эффективности работы платежной системы;
- кредит «овернайт», предоставляемый в национальной валюте на сутки на платной основе под залоговое обеспечение для поддержания краткосрочной ликвидности банков;
- 7-дневный кредит, предоставляемый в национальной валюте на семь дней на платной основе под залоговое обеспечение для поддержания краткосрочной ликвидности;
- кредитные аукционы для целей рефинансирования и поддержания ликвидности, проводимые в национальной валюте с целью предоставления коммерческим банкам кредитных ресурсов в национальной валюте на платной основе для поддержания ликвидности и кредитования отдельных отраслей экономики и регионов;
- кредит для поддержания ликвидности, предоставляемый на платной основе под залоговое обеспечение в целях защиты целостности банковской системы, поддержания ликвидности банка и защиты интересов вкладчиков;

Инструменты рефинансирования

- кредит, предоставляемый коммерческим банкам в целях смягчения негативных воздействий пандемии COVID-19;
- кредит, предоставляемый на платной основе под залоговое обеспечение международным организациям, создаваемым Кыргызской Республикой совместно с другими государствами в рамках ЕАЭС;
- кредит последней инстанции, предоставляемый в исключительных случаях коммерческим банкам, испытывающим серьезные финансовые проблемы;
- кредит, предоставляемый Агентству по защите депозитов Кыргызской Республики в целях обеспечения финансовой устойчивости системы защиты депозитов Кыргызской Республики, защиты интересов вкладчиков, предотвращения системного риска и обеспечения стабильности банковской системы.

Национальным банком ограничено проведение кредитных аукционов на фоне роста инфляционного давления в Кыргызской Республике. Данная мера обусловлена сохранением высокого уровня избыточной ликвидности в банковской системе. При этом коммерческим банкам были доступны инструменты ДКП постоянного доступа – «внутридневные» кредиты и кредиты «овернайт». За отчетный период валовой объем предоставленных «внутридневных» кредитов и кредитов «овернайт» составил 401,2 млн сомов, что больше на 42,3 процента показателя 2020 года (281,9 млн сомов), и 20 821,7 млн сомов, что в 5,9 раз больше показателя 2020 года (3 533,7 млн сомов), соответственно.

Таблица 2.2.3.1.

Кредиты, выданные Национальным банком Кыргызской Республики
(млн сомов)

	I кв.	II кв.	III кв.	IV кв.	Итого
Внутридневные кредиты*					
2020 г.	111,4	170,5	-	-	281,9
2021 г.	-	401,2	-	-	401,2
Кредиты «овернайт»					
2020 г.	1 624,2	1 909,5	-	-	3 533,7
2021 г.	224,2	14 178,7	826,1	5 592,8	20 821,7
Кредитные аукционы**					
2020 г.	285,0	2 405,0	800,0	-	3 490,0
2021 г.	-	-	-	-	0,0
Кредиты, выданные в целях смягчения негативных воздействий пандемии COVID-19					
2020 г.	80,2	320,0	-	-	400,2
2021 г.	-	-	-	-	0,0
Кредиты, выданные международным организациям					
2020 г.	150,0	-	-	50,0	200,0
2021 г.	-	-	-	-	0,0

* Включая внутридневные кредиты, переоформленные в кредит «овернайт»

** Объем фактически выданных за указанный период кредитов

2.2.4. Операции на внутреннем валютном рынке

В 2021 году ситуация на валютном рынке складывалась на фоне дальнейшего распространения коронавирусной инфекции, принятых мер монетарной и фискальной поддержки в ведущих экономиках мира, отразившихся на мировых финансовых и сырьевых рынках. Участие Национального банка на валютных торгах зависело от конъюнктуры внутреннего валютного рынка и осуществлялось в рамках действующего режима плавающего обменного курса.

В первом квартале ситуация на валютном рынке характеризовалась преобладанием спроса на иностранную валюту над ее предложением. В целях сглаживания резких колебаний обменного курса Национальный банк проводил операции по продаже иностранной валюты, объем которых составил 158,0 млн долларов США.

Повышенный спрос на иностранную валюту наблюдался и в начале второго квартала. Национальным банком во втором квартале было продано 112,5 млн долларов США.

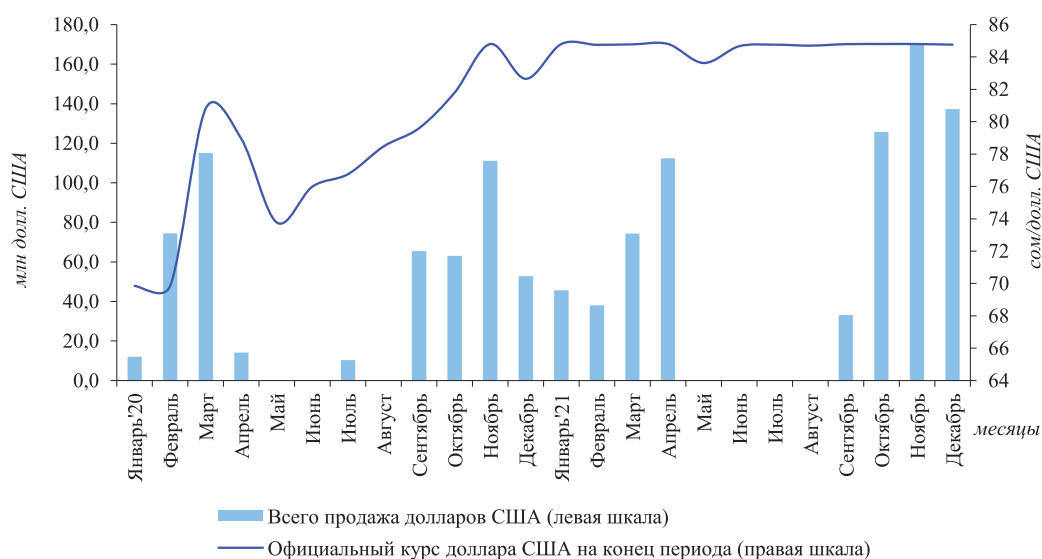
В течение третьего квартала ситуация на валютном рынке сохранялась относительно стабильной. Прослеживалась сбалансированность спроса и предложения. Давление на обменный курс усилилось в конце сентября, и Национальный банк провел разовую интервенцию по продаже иностранной валюты на сумму 33,1 млн долларов США.

Ситуация на валютном рынке в четвертом квартале 2021 года находилась под влиянием внешних и внутренних факторов. Постепенное восстановление экономической активности обусловило формирование отложенного спроса на иностранную валюту на внутреннем рынке, что привело к росту сезонного спроса и необходимости обслуживания импортных контрактов. На внутреннем валютном рынке наблюдалось сокращение предложения иностранной валюты и преобладание спроса на иностранную валюту как в безналичной, так и в наличной форме.

Устойчивый спрос на иностранную валюту и давление на обменный курс определило активное участие Национального банка на валютных торгах в четвертом квартале. Национальным банком было продано 433,4 млн долларов США, в том числе 38,0 млн долларов США в наличной форме.

График 2.2.4.1.

Операции Национального банка с иностранной валютой в 2021 году



Всего за 2021 год Национальным банком было продано 737,0 млн долларов США, из которых 38,0 млн долларов США было продано в наличной форме. Операции по покупке иностранной валюты Национальным банком за отчетный период не проводились.

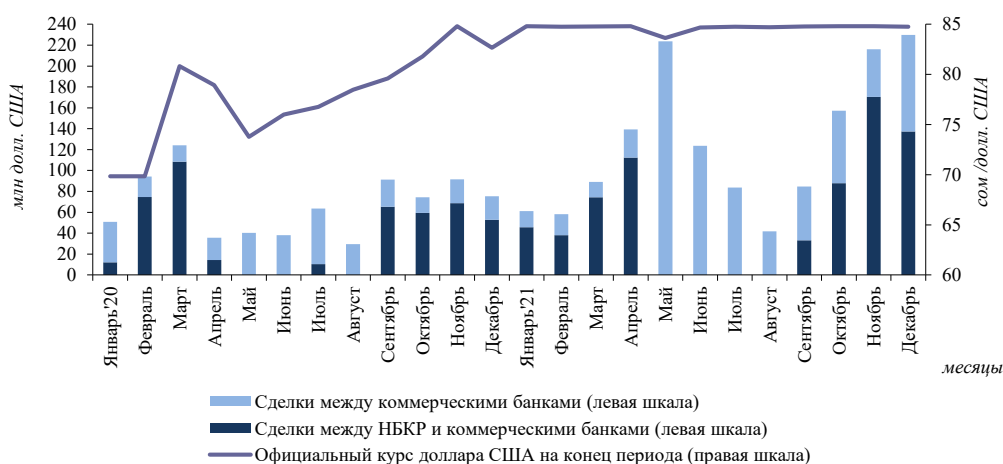
Официальный обменный курс доллара США по отношению к сому за 2021 год вырос на 1,5 процента, составив 84,7586 сом за 1 доллар США на конец отчетного года.

Общий объем операций на валютном рынке

Ввиду постепенного восстановления мировой экономики и экономики Кыргызской Республики от шока пандемии COVID-19 в 2021 году на валютном рынке наблюдался рост объемов операций по покупке/продаже иностранной валюты на 53,1 процента, до 1 533,3 млрд в сомовом эквиваленте. Объемы операций выросли по всем видам валют.

График 2.2.4.2.

Динамика валютного курса и объем операций на межбанковских валютных торгах



Своп-операции

В отчетном периоде общий объем своп-операций, проведенных коммерческими банками как на внутреннем рынке, так и с банками-нерезидентами, составил 1,4 млрд долларов США, увеличившись на 5,3 процента по сравнению с показателем за 2020 год¹. Национальным банком в рассматриваемом периоде своп-операции не проводились.

Динамика курсов валют в обменных бюро

По итогам 2021 года средневзвешенный курс продажи российского рубля в обменных бюро составил 1,1406 сом/рубли и вырос на 2,3 процента по сравнению с показателем на конец 2020 года, средневзвешенный курс продажи доллара США составил 84,8808 сом/доллар США, повысившись на 2,0 процента. Средневзвешенные курсы продажи евро и казахского тенге в обменных бюро, напротив, снизились на 5,6 (до 96,0580 сом/евро) и на 2,3 процента (до 0,1935 сом/тенге) соответственно.

2.2.5. Обязательные резервные требования

Нормативы ОРТ

Обязательные резервные требования (ОРТ) являются одним из инструментов денежно-кредитного регулирования. ОРТ представляют собой сумму денежных средств, которую коммерческие банки и микрофинансовые компании, привлекающие вклады, обязаны депонировать в резервных активах на условиях, устанавливаемых Национальным банком.

¹ Использованы данные периодической регулятивной отчетности коммерческих банков (ПРБО) с учетом внесенных банками корректировок за 2020 год.

Размер обязательных резервов и регламент их выполнения определяются Правлением Национального банка с учетом направления проводимой денежно-кредитной политики.

На протяжении 2021 года действующие нормативы обязательных резервов по обязательствам, входящим в расчетную базу, были сохранены. Размер обязательных резервов по обязательствам в иностранной валюте в условиях поддержания мер по дедолларизации экономики оставался без изменений на уровне 14,0 процента. Размер ОРТ по сомовым обязательствам и обязательствам в пяти валютах (валюты стран-членов ЕАЭС и китайский юань) был сохранен на уровне 4,0 процента. Размер обязательных резервов по обязательствам банков по обезличенным металлическим счетам клиентов также оставался прежним – на уровне нуля.

Действующий в отношении коммерческих банков минимальный пороговый уровень средств на корреспондентском счете в Национальном банке для выполнения ОРТ на ежедневной основе сохранен на уровне 70,0 процента от объема обязательных резервов банка, определенных на соответствующий период.

В целях совершенствования нормативной правовой базы по обязательным резервным требованиям в 2021 году была предусмотрена возможность неначисления штрафных санкций за несоблюдение банками ОРТ в случаях приостановления работ Системы пакетного клиринга (СПК), Автоматизированной торговой системы (АТС) и Гроссовой системы расчетов в режиме реального времени (ГСРРВ) вследствие наступления обстоятельств непреодолимой силы (форс-мажорных обстоятельств).

В 2021 году за несоблюдение ежедневного минимального порогового уровня от объема обязательных резервов в отношении двух коммерческих банков были применены штрафные санкции.

2.3. Управление международными резервами

Согласно Закону Кыргызской Республики «О Национальном банке Кыргызской Республики, банках и банковской деятельности», Национальный банк самостоятельно формирует, владеет и управляет всеми международными резервами с учетом приоритетов ликвидности и обеспечения их безопасности.

Принятие решений в части определения инвестиционной политики банка, структуры портфелей международных резервов, соотношения риска и доходности инвестиционных инструментов, а также выбора контрагентов банка осуществлялось Правлением и Инвестиционным комитетом Национального банка. Инвестиционный комитет в 2021 году провел 18 заседаний по вопросам управления международными резервами. В целях минимизации рисков, возникающих при управлении международными резервами, устанавливались критерии, требования и ограничения по контрагентам, видам инструментов, размерам и срочности инвестирования.

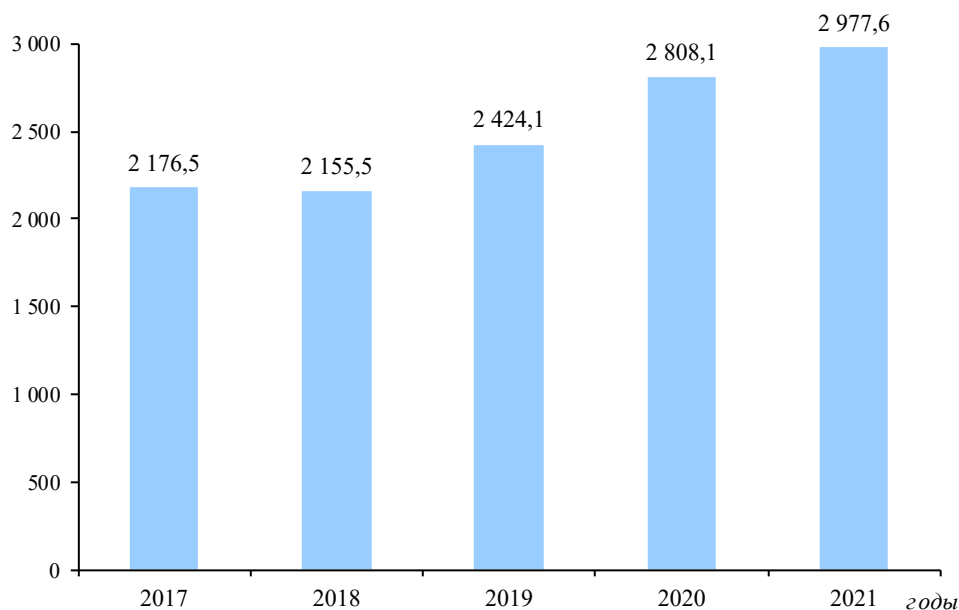
Управление международными резервами регламентировалось Инвестиционной политикой и Политикой управления рисками при управлении международными резервами.

Объем валовых международных резервов на конец 2021 года составил в эквиваленте 2 977,6 млн долларов США, увеличившись за год на 169,5 млн долларов США или на 6,0 процентов. В состав международных резервов Национального банка входят активы в золоте, Специальные права заимствования (СПЗ) и портфель иностранных валют.

*Объем
международных
резервов*

График 2.3.1.

Динамика валовых международных резервов
(млн долларов США)



В течение 2021 года на объем валовых международных резервов оказали влияние выплаты по внешним обязательствам Кыргызской Республики, изменение курсов валют, входящих в состав международных резервов, изменение цен на драгоценные металлы, доходы, полученные от управления международными резервами, операции по покупке золота на внутреннем рынке, валютные операции Национального банка, проводимые на внутреннем рынке страны, поступления валютных средств в пользу Кабинета Министров и Национального банка Кыргызской Республики.

Структура
международных
резервов

Таблица 2.3.1.

Структура международных резервов (на конец периода)
(проценты)

	2020 г.	2021 г.
Валютный портфель	59,3	67,5
Золото	36,2	19,9
Специальные права заимствования (СПЗ)	4,5	12,6
Всего	100,0	100,0

Валютный портфель международных резервов в 2021 году включал в себя австралийские доллары, английские фунты стерлингов, доллары США, евро, канадские доллары, китайские юани, российские рубли, сингапурские доллары, швейцарские франки, южнокорейские воны, японские йены, а также прочие валюты для обслуживания операций Кабинета Министров Кыргызской Республики.

Контрагентами Национального банка являются центральные банки, международные финансовые институты и зарубежные коммерческие банки.

В целях поддержания необходимого уровня ликвидности, а также повышения эффективности управления международными резервами работа с резервными активами осуществлялась на портфельной основе. Разделение валютных портфелей

на рабочий и инвестиционный обеспечило поддержание оптимального уровня доходности резервов.

Активы рабочего портфеля размещались в наиболее ликвидные инструменты и использовались для проведения операций на внутреннем межбанковском валютном рынке, а также для платежей Национального банка и Кабинета Министров Кыргызской Республики в иностранной валюте, включая обслуживание государственного внешнего долга.

Управление инвестиционным портфелем осуществлялось в соответствии с утвержденным эталонным портфелем международных резервов. Национальный банк размещал международные резервы в ценные бумаги и срочные депозиты. Портфель ценных бумаг включал государственные ценные бумаги отдельных стран, краткосрочные и среднесрочные инвестиционные инструменты международных финансовых институтов. Срочные депозиты размещались в международных финансовых институтах, зарубежных центральных и коммерческих банках, имеющих высокий международный рейтинг.

*Размещение
рабочего
портфеля*

*Управление
инвестиционным
портфелем*

2.4. Результаты денежно-кредитной политики

Проводимая в 2021 году денежно-кредитная политика способствовала сдерживанию инфляционных процессов в стране в условиях негативного влияния внешних дисбалансов.

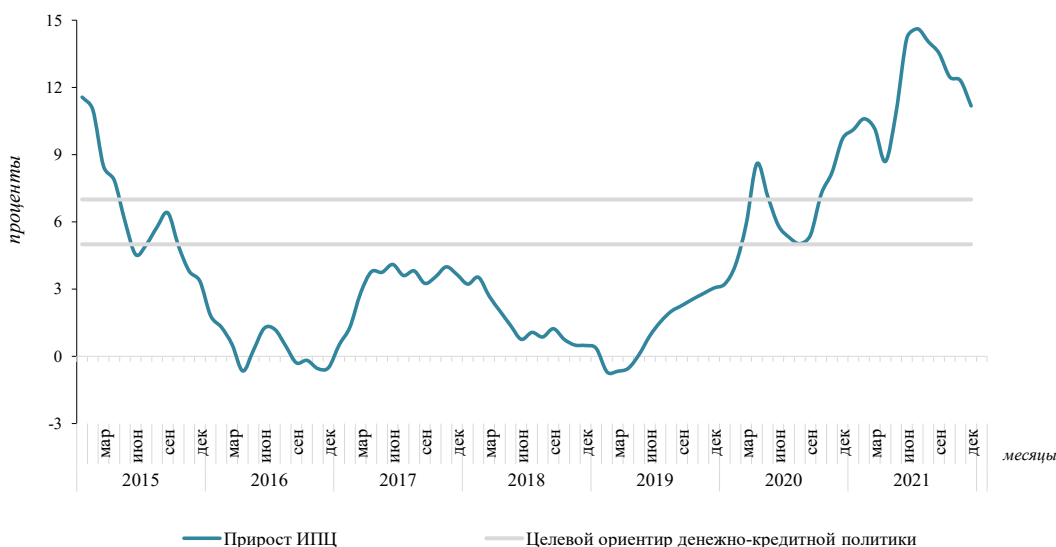
Инфляция

Инфляция в основном была обусловлена немонетарными факторами, главным из которых являлся рост цен на мировых продовольственных рынках. На протяжении всего 2021 года наблюдалась высокая волатильность цен на основные продовольственные товары, при этом наиболее резкое ускорение продовольственной инфляции отмечалось в середине года.

По данным Национального статистического комитета Кыргызской Республики, в 2021 году общий уровень потребительских цен в годовом выражении (декабрь 2021 года к декабрю 2020 года) вырос на 11,2 процента. При этом среднее значение годовой инфляции за период с 2019 по 2021 годы составило 6,5 процента и находилось в пределах целевого среднесрочного ориентира Национального банка.

График 2.4.1.

Уровень инфляции в Кыргызской Республике



Рост цен на продовольственные товары был обусловлен глобальными инфляционными тенденциями, а также факторами внутреннего рынка, связанными

с неблагоприятными погодными условиями весенне-летнего периода 2021 года, которые отрицательно сказались на урожае и производстве сельскохозяйственной продукции в стране.

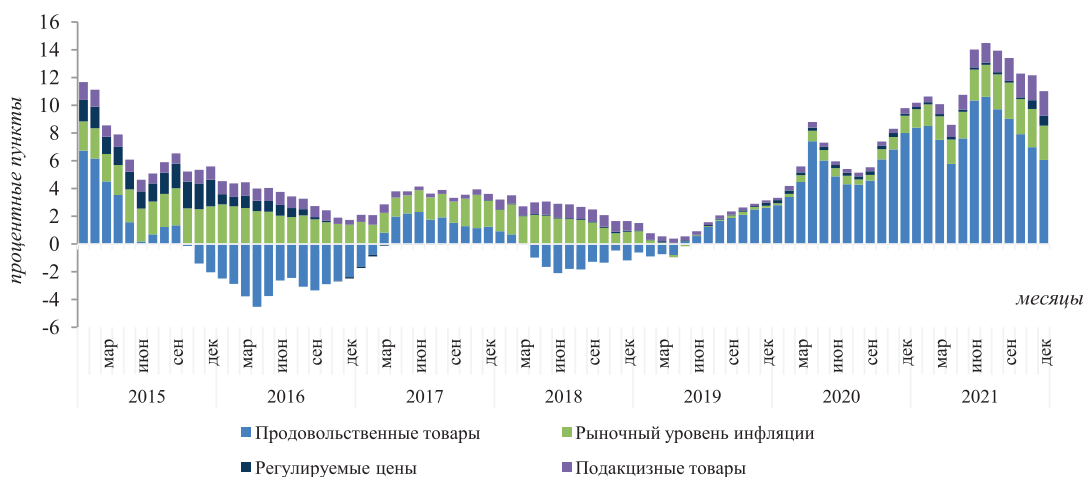
Цены на продовольственные товары выросли на 13,3 процента (декабрь 2021 года к декабрю 2020 года). В продовольственной группе цены больше всего повысились на фрукты и овощи, мясные изделия, подсолнечное масло и сахар.

Группа непродовольственных товаров подорожала на 9,7 процента в годовом выражении. Основной вклад в данную категорию товаров в отчетном периоде вносили рост цен на ГСМ ввиду увеличения отпускных цен российскими НПЗ, рост цен на одежду и обувь, повышение тарифов на услуги общественного транспорта, сезонный рост цен на уголь, а также повышение тарифов на электроэнергию для определенных групп потребителей. Отмечался прирост цен на платные услуги. На фоне повышения акцизных ставок на табачные изделия в начале 2021 года индекс цен на алкогольные напитки и табачные изделия в обзорном периоде повысился на 11,4 процента.

Рыночная инфляция¹ в 2021 году сложилась к концу года на уровне 6,8 процента.

График 2.4.2.

Вклад в темпы прироста ИПЦ



Денежный рынок

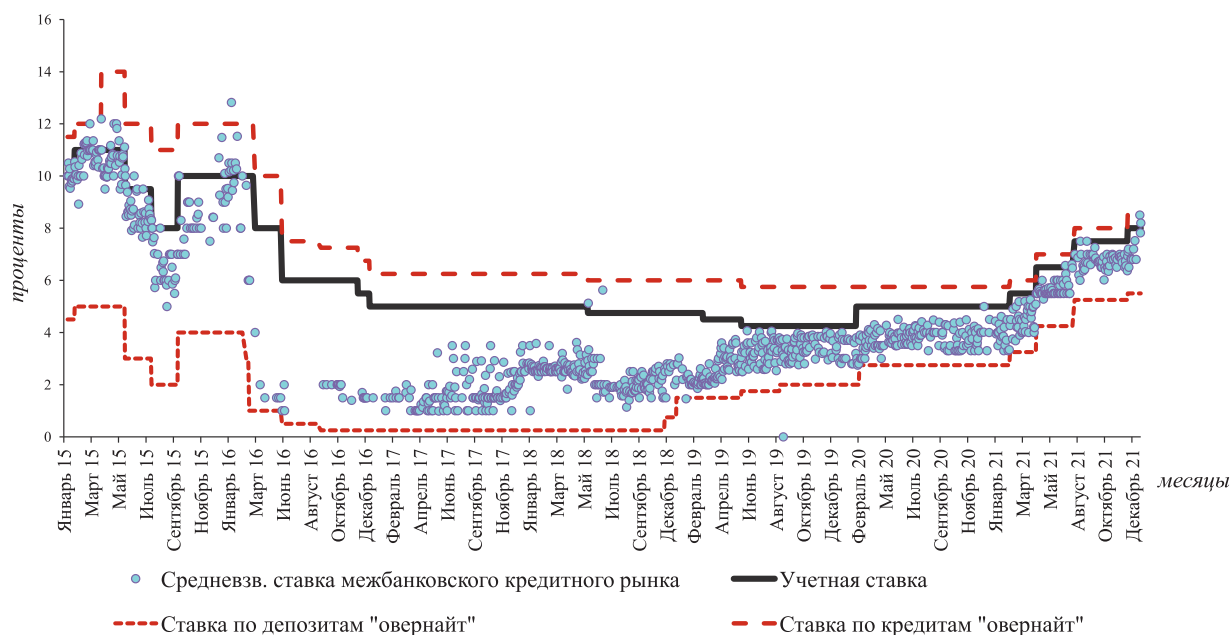
Краткосрочные ставки межбанковского рынка кредитных ресурсов в национальной валюте в течение всего отчетного периода находились в пределах процентного коридора, границами которого являются ставки по депозитам и кредитам «овернайт». Поведение ставок денежного рынка соответствовало проводимой денежно-кредитной политике Национального банка.

Наряду с повышениями учетной ставки, в 2021 году соответственно были скорректированы верхняя и нижняя границы коридора процентных ставок: ставка по депозитам «овернайт» была повышена с 2,75 до 5,50 процента, ставка по кредитам «овернайт» – с 5,75 до 8,50 процента.

¹ Рассчитывается НСК: из общего индекса цен исключаются товары и услуги, цены на которые подвержены существенным сезонным/кратковременным колебаниям или определяются административными решениями государственных органов.

График 2.4.3.

Динамика ставок межбанковского кредитного рынка

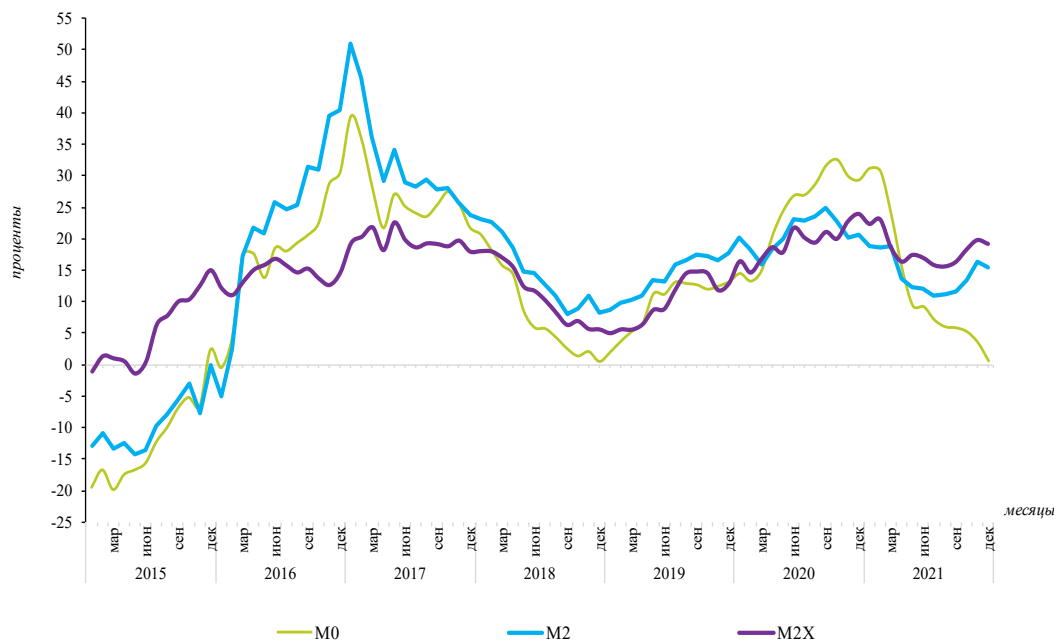


Денежная база в 2021 году увеличилась на 6,5 процента или на 9,6 млрд сомов, составив на конец года 156,9 млрд сомов. Вклад в прирост денежной базы обеспечили операции Национального банка на 13,2 млрд сомов, в то время как операции органов государственного управления сократили денежную базу на 3,7 млрд сомов.

Денежная база

График 2.4.4.

Динамика годовых темпов изменения денежных агрегатов (на конец периода)



По итогам 2021 года¹ денежный агрегат М2Х (широкая денежная масса, включающая в себя депозиты в иностранной валюте) вырос на 19,1 процента до 339,8 млрд сомов. Основное влияние на увеличение данного показателя оказал рост депозитов на 33,4 процента, в том числе увеличение депозитов в национальной валюте – на 35,2 процента и депозитов в иностранной валюте – на 30,9 процента. Показатель денег вне банков практически не изменился в течение отчетного года, увеличившись на 0,5 процента. Широкая денежная масса в национальной валюте (денежный агрегат М2) выросла на 15,6 процента, до 253,2 млрд сомов по состоянию на конец 2021 года.

¹ Приведенные данные по денежным агрегатам могут быть скорректированы после закрытия коммерческими банками финансового года.

ГЛАВА 3. РАЗВИТИЕ И РЕГУЛИРОВАНИЕ ФИНАНСОВО-КРЕДИТНЫХ ОРГАНИЗАЦИЙ

В 2021 году основные показатели деятельности финансово-кредитных организаций продемонстрировали достаточный запас прочности для предложения финансовых услуг населению в условиях продолжающейся пандемии COVID-19.

Высокий уровень адекватности капитала банковского сектора свидетельствует о наличии потенциала для дальнейшего повышения уровня финансового посредничества, эффективности функционирования и обеспечения устойчивости банковского сектора.

Национальным банком реализовывались мероприятия, направленные на сохранение стабильности в банковской и финансовой системах страны и создание условий для развития банковских, платежных и микрофинансовых услуг. Особое внимание уделялось сглаживанию последствий кризиса, связанного с распространением коронавирусной инфекции COVID-19, для банковской системы, снижению банковских рисков, созданию возможностей для предоставления цифровых банковских услуг, а также расширению услуг по исламским принципам финансирования.

Принимаемые Национальным банком меры, наряду с правительственными программами, направленными на поддержание и возобновление деятельности малого и среднего бизнеса, способствовали росту объемов кредитования населения финансово-кредитными организациями.

Совокупный кредитный портфель банков за 2021 год вырос на 11,8 процента, составив 181,8 млрд сомов. Общий уровень финансового посредничества (соотношение активов к ВВП) увеличился и составил 49,9 процента (на конец 2020 года – 48,1 процента). Общий объем депозитной базы коммерческих банков в 2021 году вырос на 34,3 процента, составив 242,9 млрд сомов, из них депозиты физических лиц увеличились на 16,7 процента, а депозиты юридических лиц – на 58,6 процента.

Совокупные активы НФКО по итогам года увеличились на 4,6 млрд сомов или 16,3 процента и составили 33,1 млрд сомов. Кредитный портфель НФКО по сравнению с 2020 годом увеличился на 4,9 млрд сомов или 21,1 процента и составил 28,0 млрд сомов, в том числе по исламским принципам финансирования (ИПФ) в сумме 1,0 млрд сомов или 3,7 процента от кредитного портфеля НФКО. Привлеченные депозиты на конец года составили 1,6 млрд сомов, увеличившись по сравнению с 2020 годом на 0,5 млрд сомов или на 49,9 процента.

Национальный банк в 2021 году продолжил активную работу по совершенствованию инструментов и механизмов проведения надзорных мероприятий, включая раннее предупреждение рисков в финансово-кредитных организациях.

3.1. Развитие и регулирование деятельности коммерческих банков

3.1.1. Обзор развития банковской системы¹

В 2021 году продолжился рост основных показателей деятельности банковской системы: активов, кредитного портфеля, депозитов и капитала. Снижение процентных ставок по кредитам вместе с другими факторами повысило доступность заемных средств для населения и организаций, что отразилось в росте объема финансирования банками. Продолжающийся рост объема депозитов свидетельствует о повышении доверия населения к банкам. Увеличение размера

¹ Согласно периодическому регулятивному банковскому отчету (ПРБО).

капитала банков в отчетном периоде способствовало укреплению надежности и устойчивости банковской системы.

В 2021 году действовало 23 коммерческих банка, из которых 16 функционировало с иностранным капиталом. Уставный капитал банков увеличился с 31,2 до 37,0 млрд сомов. Доля иностранного капитала в уставном капитале банковской системы практически не изменилась и составила 29,2 процента.

Активы банковской системы

Суммарные активы банковской системы увеличились на 24,8 процента и составили 361,1 млрд сомов к концу отчетного года. Основная часть активов банков приходилась на кредиты, доля которых составила 50,3 процента.

Таблица 3.1.1.1.

Структура активов коммерческих банков (на конец периода)

Категория активов	2020 г.		2021 г.	
	млрд сомов	Доля, проценты	млрд сомов	Доля, проценты
Кредиты и финансовая аренда клиентам	162,6	56,2	181,8	50,3
Корсчета и депозиты в других банках	39,8	13,7	62,6	17,3
Портфель ценных бумаг	21,9	7,6	33,4	9,3
Денежные средства	24,2	8,4	30,1	8,4
Корсчет в НБКР	14,2	4,9	18,8	5,2
Основные средства	15,6	5,4	17,1	4,7
Кредиты финансово-кредитным организациям	2,1	0,7	1,2	0,3
Ценные бумаги, купленные по репо	0,3	0,1	0,3	0,1
Инвестиции и финансовое участие	0,5	0,2	1,0	0,3
Спец. РППУ*	-15,6	-5,4	-18,1	-5,0
Другие активы	23,7	8,2	32,9	9,1
Всего	289,3	100,0	361,1	100,0

* Под специальным РППУ понимаются резервы на покрытие потенциальных потерь и убытков по классифицированным кредитам (субстандартные, сомнительные, потери).

Объем высоколиквидных средств, размещаемых коммерческими банками в денежных средствах, краткосрочных активах и на корреспондентских счетах в Национальном банке, увеличился за отчетный период на 42,5 процента, составив на конец 2021 года 111,5 млрд сомов или 30,9 процента от общего объема активов.

Объем неклассифицированных активов и забалансовых обязательств составил 90,9 процента от общей суммы активов или 294,1 млрд сомов, а доля классифицированных активов составила 9,1 процента или 29,5 млрд сомов.

Таблица 3.1.1.2.

Классификация активов и забалансовых обязательств банков (проценты)

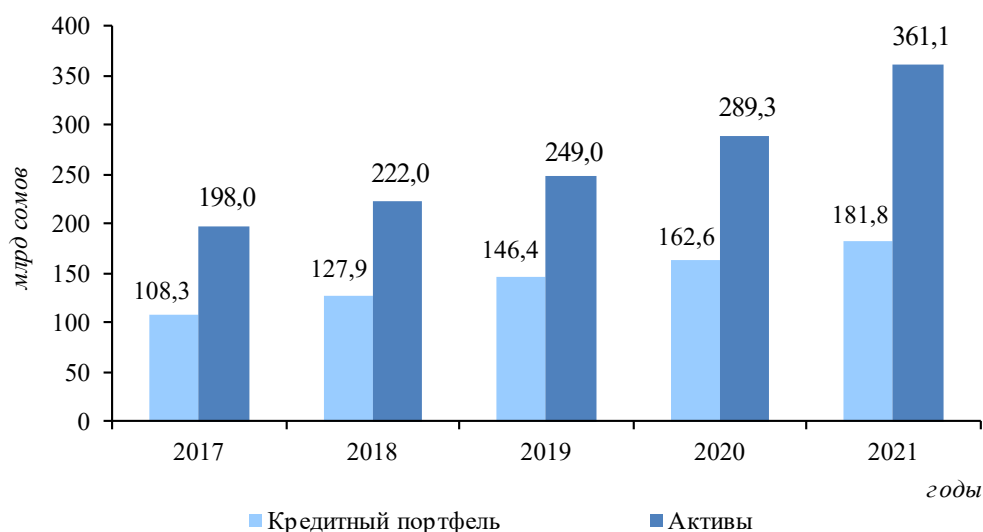
Категория активов	Активы и забалансовые обязательства	
	2020 г.	2021 г.
Всего неклассифицированные	90,2	90,9
<i>в том числе:</i>		
Нормальные	61,0	67,4
Удовлетворительные	8,4	9,2
Под наблюдением	20,8	14,3
Всего классифицированные	9,8	9,1
<i>в том числе:</i>		
Субстандартные	4,5	3,6
Сомнительные	1,6	1,4
Потери	3,7	4,1
Всего	100,0	100,0

Совокупный кредитный портфель банков¹ вырос на 11,8 процента, составив 181,8 млрд сомов.

Кредитный портфель

График 3.1.1.1.

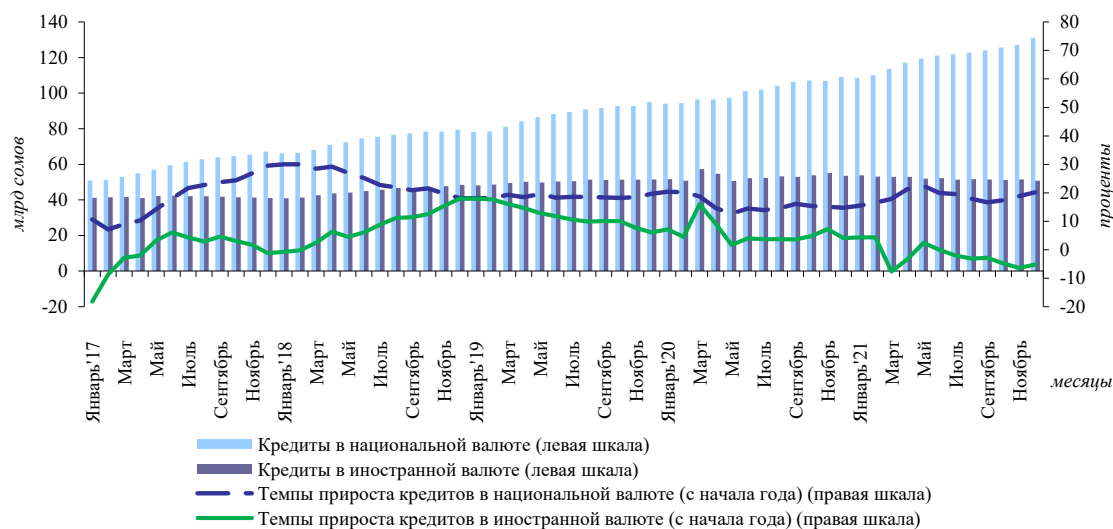
Динамика активов и кредитного портфеля банков (на конец периода)



Рост кредитного портфеля произошел за счет увеличения объема кредитования в национальной валюте на 20,2 процента, до 131,0 млрд сомов. Объем кредитов в иностранной валюте снизился на 5,0 процента и составил 50,8 млрд сомов.

График 3.1.1.2.

Объем кредитного портфеля банков (на конец периода)



К концу отчетного года совокупный объем краткосрочных кредитов увеличился на 20,8 процента, а объем кредитов срочностью более одного года вырос на 10,3 процента, что привело к снижению дюрации кредитного портфеля с 32,9 до 32,1 месяцев. Количество заемщиков выросло на 12,9 процента и составило 477,3 тыс. физических и юридических лиц.

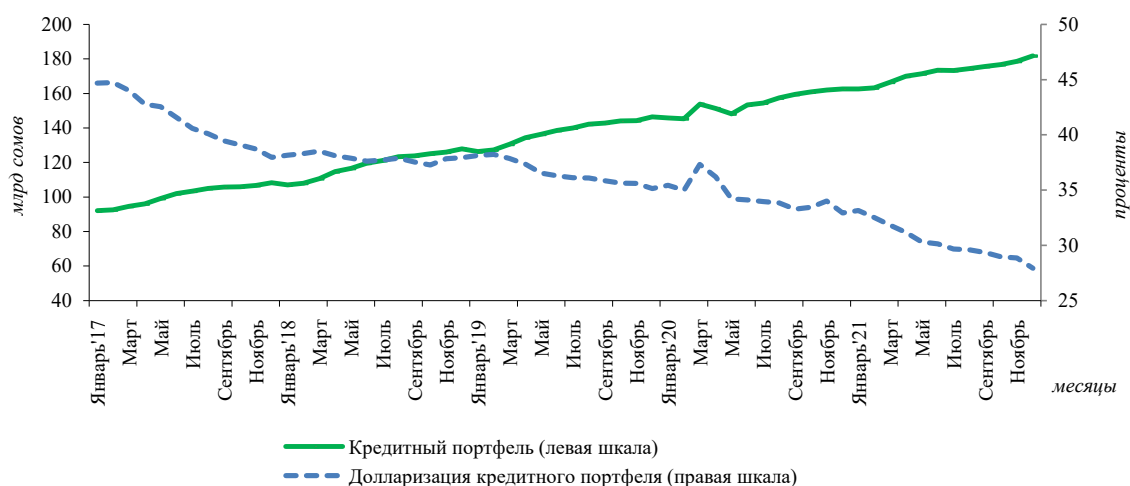
Уровень долларизации кредитного портфеля продолжил свое снижение и по итогам 2021 года уменьшился на 5,0 процентного пункта по сравнению с 2020 годом, до 27,9 процента.

Долларизация кредитного портфеля

¹ Здесь и далее без учета кредитов, предоставленных банкам и ФКО.

График 3.1.1.3.

Долларизация кредитного портфеля банков (на конец периода)

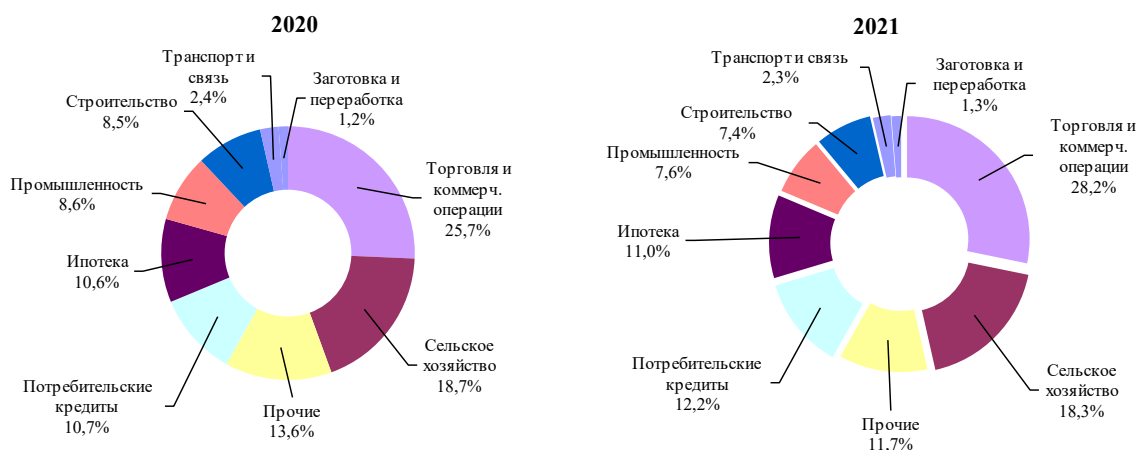


Отраслевая структура кредитного портфеля

Сохранился рост кредитования основных сфер экономики. Наибольший прирост объема кредитов произошел в таких секторах, как торговля и коммерческие операции (на 9,5 млрд сомов), потребительское кредитование (на 4,8 млрд сомов), сельское хозяйство (на 2,7 млрд сомов), ипотека (на 2,7 млрд сомов). Снижение объема кредитования отмечалось в сферах промышленности (на 0,2 млрд сомов) и строительства (на 0,2 млрд сомов).

График 3.1.1.4.

Кредитный портфель банков по отраслям экономики (на конец периода)



Региональная структура кредитного портфеля

Наблюдалось увеличение объема кредитного портфеля во всех регионах Кыргызской Республики. В городе Бишкек прирост кредитного портфеля составил 9,4 млрд сомов, в городе Ош и Ошской области – 3,8 млрд сомов, в Джалал-Абадской области – 2,1 млрд сомов, в Иссык-Кульской области – 1,2 млрд сомов, в Таласской области – 0,9 млрд сомов, в Нарынской области – 0,7 млрд сомов, в Баткенской области – 0,7 млрд сомов, в Чуйской области – 0,6 млрд сомов.

Таблица 3.1.1.3.

Региональная структура кредитного портфеля банков (на конец периода)*

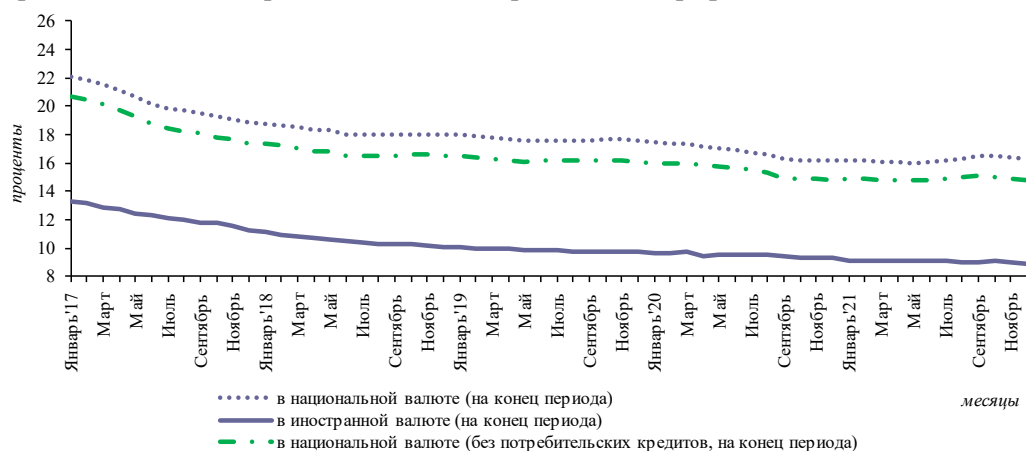
	2020 г.		2021 г.	
	млрд сомов	Доля, проценты	млрд сомов	Доля, проценты
г. Бишкек	91,1	56,3	100,4	55,4
г. Ош и Ошская область	19,4	12,0	23,1	12,8
Джалал-Абадская область	14,0	8,6	16,1	8,9
Чуйская область	11,9	7,3	12,5	6,9
Иссык-Кульская область	8,3	5,2	9,6	5,3
Нарынская область	6,7	4,1	7,4	4,0
Таласская область	5,3	3,3	6,3	3,5
Баткенская область	5,1	3,2	5,8	3,2
Всего	161,8	100,0	181,2	100,0

*Кредитный портфель представлен с учетом дисконта

Средневзвешенные процентные ставки по кредитному портфелю коммерческих банков на конец отчетного года составили в национальной валюте 16,2 процента (увеличились на 0,1 процентного пункта), а в иностранной валюте – 8,9 процента (снизились на 0,4 процентного пункта). Средневзвешенная процентная ставка по кредитному портфелю (без учета потребительских кредитов) в национальной валюте осталась без изменений и к концу года составила 14,8 процента.

График 3.1.1.5.

Средневзвешенные процентные ставки кредитного портфеля банков



Удельный вес классифицированных кредитов в кредитном портфеле увеличился на 0,6 процентного пункта по сравнению с 2020 годом и составил 11,1 процента или 20,2 млрд сомов.

В условиях роста объема кредитного портфеля размер отчислений в РППУ в отчетном периоде составил 1,4 процента от кредитного портфеля (в 2020 году – 2,1 процента).

Неклассифицированные кредиты и РППУ

Таблица 3.1.1.4.Классификация кредитов банков
(проценты)

Категория	Кредиты	
	2020 г.	2021 г.
Всего неклассифицированные	89,5	88,9
<i>в том числе:</i>		
Нормальные	45,8	51,1
Удовлетворительные	10,7	11,5
Под наблюдением	33,0	26,3
Всего классифицированные	10,5	11,1
<i>в том числе:</i>		
Субстандартные	4,5	4,3
Сомнительные	1,9	1,7
Потери	4,1	5,1
Всего	100,0	100,0

Новые кредиты

Общий объем кредитов, выданных коммерческими банками в течение 2021 года, вырос на 36,0 процента по сравнению с 2020 годом и составил 158,2 млрд сомов, что связано с увеличением объема выданных кредитов в национальной валюте на 35,2 процента, составивших 125,9 млрд сомов, а также в иностранной валюте – на 39,3 процента, до 32,3 млрд сомов в эквиваленте.

Отмечалось снижение средневзвешенных процентных ставок по кредитам, выданным в течение года. Среднее значение процентной ставки в национальной валюте составило 16,6 процента, уменьшившись на 0,4 процентного пункта, тогда как данный показатель в иностранной валюте составил 7,8 процента, снизившись на 0,9 процентного пункта.

**Обязательства
банковской системы**

По итогам 2021 года совокупный объем обязательств коммерческих банков увеличился на 27,1 процента, до 309,4 млрд сомов. Доля обязательств в иностранной валюте уменьшилась на 1,5 процентного пункта по сравнению с 2020 годом и на конец 2021 года составила 40,5 процента от общего объема обязательств.

Таблица 3.1.1.5.

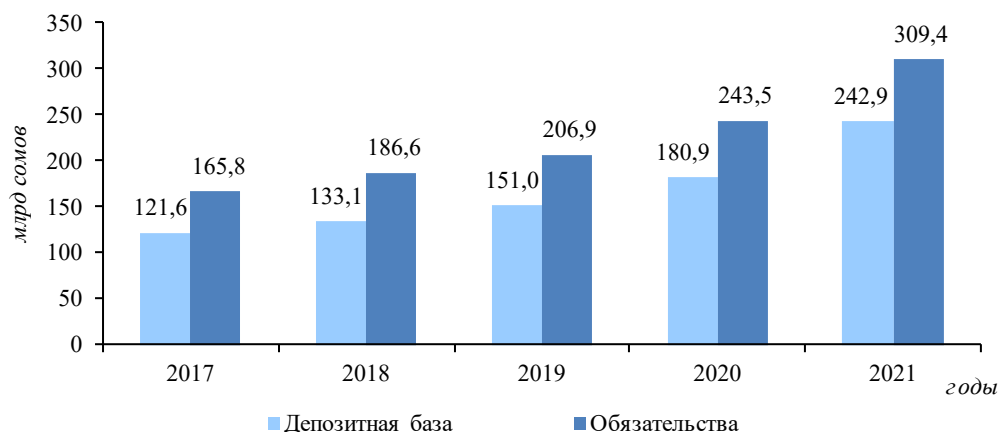
Структура обязательств банков (на конец периода)

Категория обязательств	2020 г.		2021 г.	
	млрд сомов	Доля, проценты	млрд сомов	Доля, проценты
Срочные депозиты	61,2	25,1	68,2	22,0
Расчетные счета	52,0	21,3	88,8	28,7
Депозиты до востребования	46,9	19,3	56,9	18,4
Кредиты полученные	23,7	9,7	23,8	7,7
Депозиты правительства	9,2	3,8	15,5	5,0
Депозиты нерезидентов	11,6	4,8	13,5	4,4
Обязательства перед НБКР	6,5	2,7	4,1	1,3
Кредиты правительства	7,6	3,1	4,5	1,5
Расчетные счета и депозиты банков	4,1	1,7	5,8	1,9
Ценные бумаги, проданные по соглашению репо	0,3	0,1	0,3	0,1
Другие обязательства	20,4	8,4	28,0	9,0
Всего	243,5	100,0	309,4	100,0

Доля депозитной базы в общем объеме обязательств увеличилась до 78,5 процента, что выше аналогичного показателя 2020 года на 4,2 процентного пункта.

График 3.1.1.6.

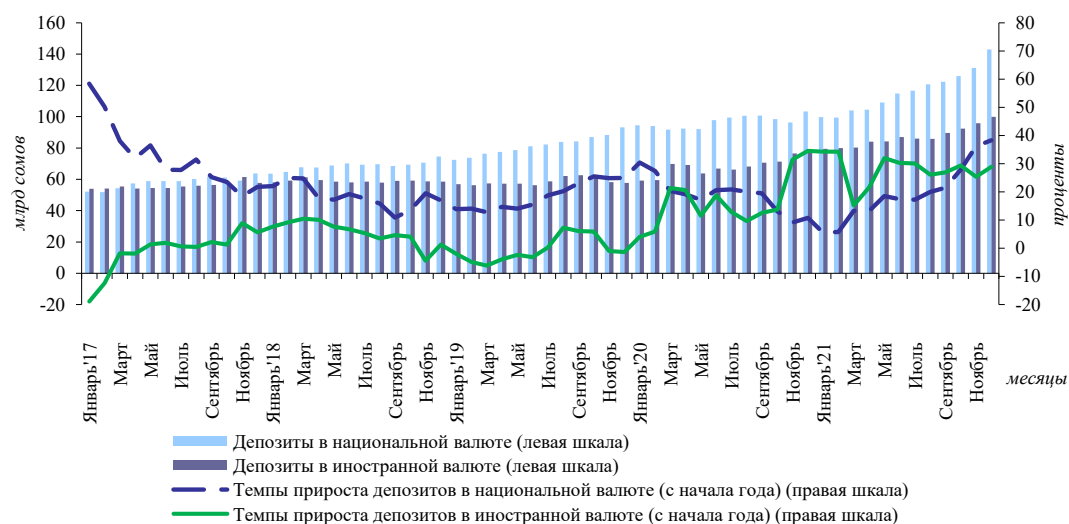
Динамика обязательств и депозитной базы



На конец 2021 года общий объем депозитной базы клиентов коммерческих банков составил 242,9 млрд сомов, увеличившись с начала года на 34,3 процента. Депозиты в национальной валюте выросли на 38,3 процента, до 143,0 млрд сомов, а объем депозитов в иностранной валюте увеличился на 28,9 процента, до 100,0 млрд в сомовом эквиваленте. Количество вкладчиков возросло и к концу года составило 3,9 млн физических и юридических лиц, что на 29,4 процента больше данного показателя за 2020 год.

*Депозитная база***График 3.1.1.7.**

Объем депозитной базы банков (на конец периода)

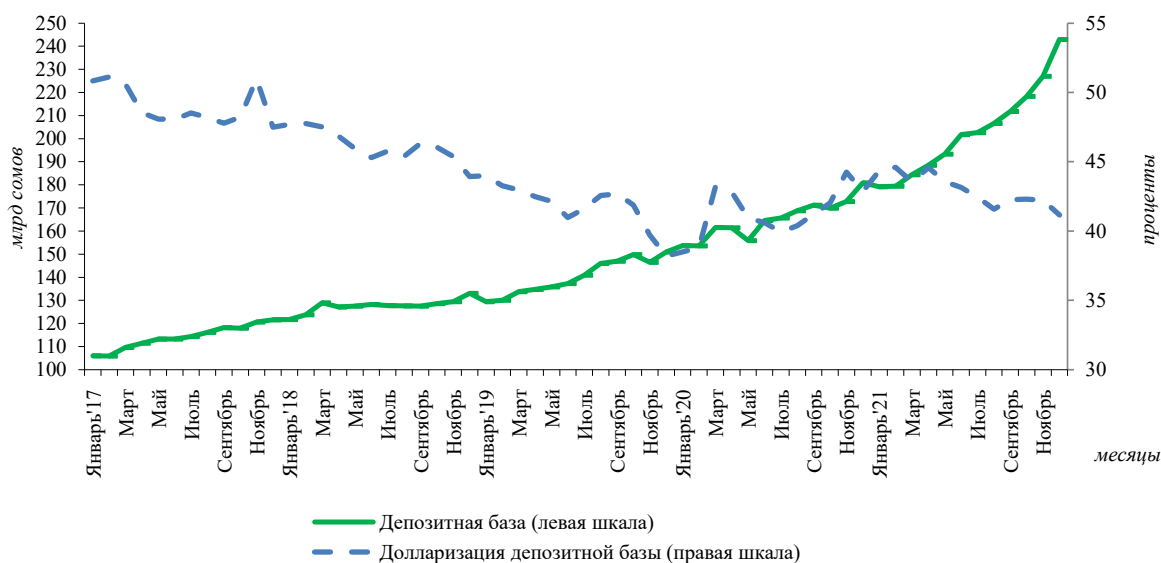


Уровень долларизации депозитной базы уменьшился на 1,7 процентного пункта по сравнению с 2020 годом и составил 41,2 процента.

Долларизация депозитной базы

График 3.1.1.8.

Долларизация депозитной базы банков (на конец периода)



Общая структура депозитной базы

В структуре депозитов произошло увеличение как долгосрочных вкладов (свыше года), доля которых сложилась в размере 10,9 процента в суммарном объеме депозитов, так и краткосрочных вкладов (доля в суммарном объеме депозитов – 22,2 процента). В результате этого дюрация депозитной базы сократилась с 5,1 в 2020 году до 4,6 месяца в 2021 году. Дюрация срочных депозитов выросла на 0,5 пункта, до 14,0 месяца.

Процентные ставки по депозитам

Средневзвешенная процентная ставка по депозитам в национальной валюте на конец 2021 года составила 5,6 процента, снизившись за год на 0,1 процентного пункта. Аналогичный показатель по депозитам в иностранной валюте уменьшился до 0,9 процента (на 0,3 процентного пункта).

Новые депозиты

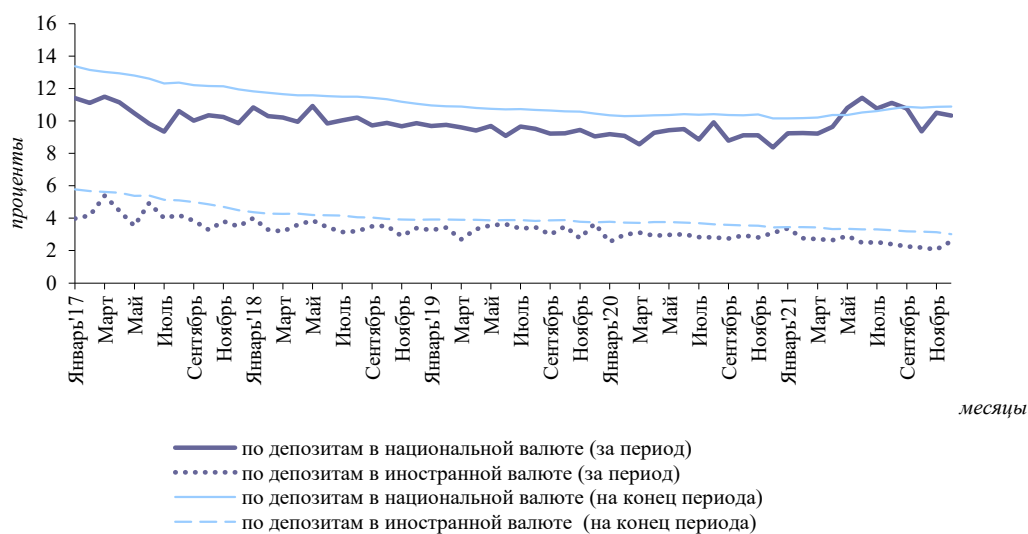
Объем депозитов¹, принятых банками в течение 2021 года, составил 909,0 млрд сомов, увеличившись на 40,7 процента по сравнению с 2020 годом. Депозиты в национальной валюте выросли на 39,8 процента, достигнув 629,7 млрд сомов, в иностранной валюте выросли на 42,7 процента, до 279,3 млрд сомов. Основной приток депозитов был обеспечен поступлением средств на счета депозитов до востребования.

В течение года среднее значение процентной ставки по привлеченным депозитам в национальной валюте по сравнению с соответствующим показателем 2020 года уменьшилось на 0,1 процентного пункта, составив 1,3 процента, а в иностранной валюте осталось на уровне 0,3 процента. Одновременно с этим среднее значение процентной ставки по привлеченным срочным депозитам в национальной валюте увеличилось по сравнению с 2020 годом на 1,1 процентного пункта, до 10,2 процента, а в иностранной валюте снизилось на 0,3 процентного пункта, до 2,6 процента.

¹ В объем привлеченных в течение года депозитов не включены поступления средств на расчетные счета.

График 3.1.1.9

Средневзвешенные процентные ставки по срочным депозитам банков



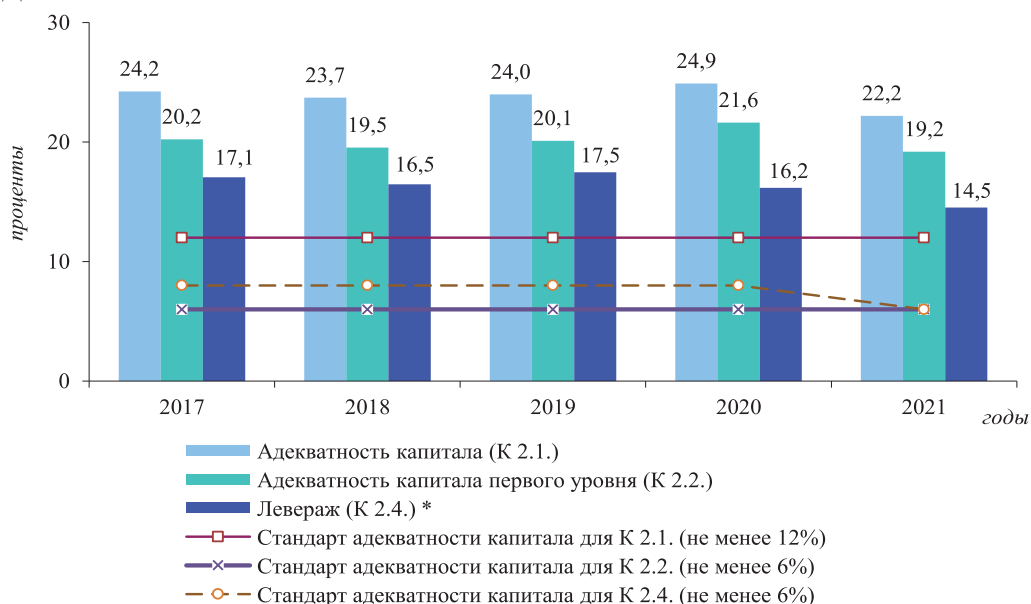
*Капитал
коммерческих
банков*

Размер чистого суммарного капитала¹ коммерческих банков за 2021 год вырос на 11,5 процента и составил 52,4 млрд сомов. Значение оплаченного уставного капитала² увеличилось на 18,4 процента, до 37,0 млрд сомов.

Показатели адекватности капитала банковского сектора свидетельствуют об устойчивости банковского сектора. Уровень адекватности капитала банковского сектора (К 2.1.) по итогам 2021 года составил 22,2 процента и превышал установленный норматив (не менее 12 процентов) практически в два раза, что указывает на наличие потенциала для дальнейшего повышения уровня финансового посредничества.

График 3.1.1.10.

Динамика показателей банков на базе капитала



* до 1 января 2020 года данный показатель именовался «Ливераж (К 2.3.)»

¹ Расчетный показатель, включающий уставный капитал банка, финансовый результат деятельности отчетного и прошлых лет, созданные резервы, за исключением инвестиций в дочерние организации и капитал других финансово-кредитных организаций. Данный показатель применяется при расчете значений экономических нормативов, установленных Национальным банком Кыргызской Республики.

² В данную категорию включаются простые и привилегированные акции.

По итогам 2021 года чистая прибыль банковской системы по сравнению с 2020 годом увеличилась на 56,2 процента и составила 3,6 млрд сомов.

Таблица 3.1.1.6.

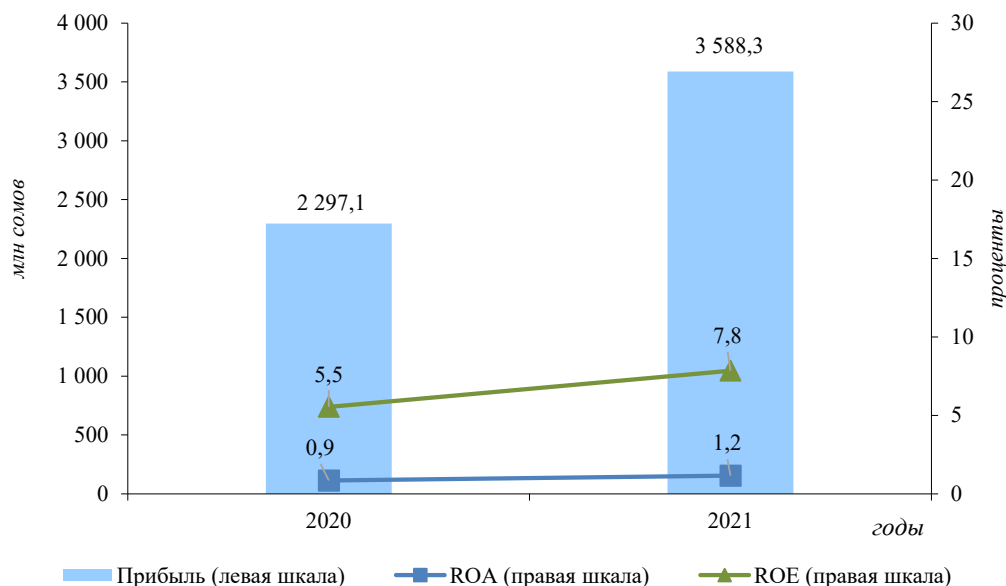
Объемы доходов и расходов банков
(млрд сомов)

Категория	2020 г.	2021 г.
Всего процентные доходы	24,7	27,2
Всего процентные расходы	9,1	9,8
Чистый процентный доход	15,6	17,3
Отчисления в РППУ (по кредитам)	3,4	2,6
Чистый процентный доход после отчислений в РППУ	12,2	14,8
Всего непроцентные доходы	17,4	17,5
Всего непроцентные расходы	11,1	10,4
Всего другие операционные и административные расходы	14,9	16,7
Чистый операционный доход (убыток)	3,6	5,1
Отчисления в РППУ (по пр. активам)	0,8	1,0
Чистый доход (убыток) до налогообложения	2,7	4,1
Налог на прибыль	0,4	0,5
Чистая прибыль (убыток)	2,3	3,6

Показатель доходности активов (ROA) вырос за 2021 год с 0,9 до 1,2 процента, показатель доходности капитала (ROE) увеличился с 5,5 до 7,8 процента.

График 3.1.1.11.

Показатели рентабельности банков



3.1.2. Лицензирование коммерческих банков

Лицензирование деятельности коммерческих банков является частью банковского надзора, осуществляемого Национальным банком в рамках своих полномочий, согласно действующему законодательству Кыргызской Республики и нормативным правовым актам Национального банка.

В течение 2021 года одному коммерческому банку была выдана лицензия на право проведения банковских операций в соответствии с исламскими принципами банковского дела и финансирования через «исламское окно» в национальной и/или иностранной валюте.

Выдача лицензий

Таблица 3.1.2.1.

Количество филиалов, сберегательных и выездных касс

Филиалы, сберкассы и выездные кассы

	Количество филиалов		Количество сберегательных касс		Количество выездных касс	
	2020 г.	2021 г.	2020 г.	2021 г.	2020 г.	2021 г.
г. Бишкек	74	76	243	250	41	31
Баткенская область	23	23	62	61	8	8
Джалал-Абадская область	46	46	147	147	37	24
Иссык-Кульская область	39	39	53	56	18	20
Нарынская область	18	19	24	24	6	4
Ошская область	58	57	171	174	45	41
Таласская область	18	18	25	25	7	9
Чуйская область	36	34	65	65	37	34
Всего	312	312	790	802	199	171

В 2021 году коммерческими банками по республике были открыты пять филиалов, 38 сберегательных касс и 16 выездных касс. При этом были закрыты пять филиалов, 26 сберегательных касс и 44 выездные кассы различных коммерческих банков.

3.1.3. Надзор за деятельностью коммерческих банков

В 2021 году Национальный банк осуществлял надзор за банками посредством проведения дистанционного анализа и проверок на местах с соблюдением принципов риск-ориентированного надзора и учетом финансового состояния, качества управления, соблюдения экономических нормативов и других требований, установленных законодательством. Особое внимание уделялось анализу кредитов, качество которых ухудшилось из-за ситуации и обстоятельств, связанных с распространением коронавирусной инфекции COVID-19.

Показатель адекватности суммарного капитала по итогам года сложился в размере 22,2 процента при установленном нормативе «не менее 12 процентов». Несмотря на снижение на 2,7 процентного пункта, по сравнению с прошлым периодом данный показатель превышает установленный нормативный уровень, что свидетельствует об устойчивом функционировании банковского сектора, а также о наличии потенциала банковской системы для расширения предложения финансовых услуг.

Показатели капитала

Таблица 3.1.3.1.

Показатели капитала коммерческих банков (на конец периода)

	2020 г.	2021 г.
Чистый суммарный капитал, <i>млрд сомов</i>	47,0	52,4
Чистые рискованные активы, <i>млрд сомов</i>	188,6	235,9
Коэффициент адекватности суммарного капитала, <i>проценты</i>	24,9	22,2
Норматив адекватности суммарного капитала (не менее), <i>проценты</i>	12,0	12,0
Количество банков с коэффициентом адекватности капитала свыше 30 процентов, <i>ед.</i>	10	7
Количество банков с коэффициентом адекватности капитала от 20 до 30 процентов, <i>ед.</i>	8	8
Количество банков с коэффициентом адекватности капитала до 20 процентов, <i>ед.</i>	5	8

Кредитный риск

Кредитный риск является одним из основных рисков, сопровождающих банковскую деятельность, и оценивается на основе классификации активов и забалансовых обязательств¹. Отношение специальных резервов по классифицированным кредитам, несущим в себе риск невозврата, к кредитному портфелю составило 7,0 процента, увеличившись с начала года на 0,8 процентного пункта. В отчетном периоде продолжал действовать принятый в 2020 году временный порядок классификации активов, ухудшение качества которых связано с последствиями пандемии COVID-19. Данная мера была принята в целях сохранения стабильности банковской системы и мобилизации ресурсов банков для поддержания экономической активности.

Валютный риск

Валютный риск оценивается, исходя из соотношения активов и обязательств в иностранной валюте, а также их доли в суммарных активах или обязательствах коммерческих банков. По итогам 2021 года активы в иностранной валюте банковской системы составили 132,8 млрд сомов или 36,8 процента суммарных активов. Обязательства коммерческих банков в иностранной валюте составили 121,2 млрд сомов или 39,9 процента всех обязательств.

Таблица 3.1.3.2.

Активы и обязательства коммерческих банков в иностранной валюте (на конец периода)

	2020 г.	2021 г.
Активы в иностранной валюте, <i>млрд сомов</i>	109,8	132,8
Доля активов в иностранной валюте в структуре всего активов, <i>проценты</i>	37,8	36,8
Обязательства в иностранной валюте, <i>млрд сомов</i>	99,6	121,2
Доля обязательств в иностранной валюте в структуре всего обязательств, <i>проценты</i>	41,6	39,9

¹ Данные приведены в разделе 3.1.1. «Обзор развития банковской системы», Таблица 3.1.1.2. «Классификация активов и забалансовых обязательств банков» и Таблица 3.1.1.4. «Классификация кредитов банков».

Риск ликвидности рассматривается с точки зрения покрытия обязательств активами в каждом интервале сроков, что дает возможность оценивать потребность в средствах при наличии разрыва по срокам и обязательствам. За 2021 год отрицательный разрыв по срокам погашения активов и обязательств не претерпел существенных изменений, и риск преобладания обязательств над активами в отмеченных периодах может быть компенсирован за счет положительных разрывов в долгосрочных периодах.

Таблица 3.1.3.3.¹

Активы и обязательства в разрезе по срокам (на конец периода)
(млрд сомов)

2020 г.	Сроки в днях					Всего
	0-30	31-90	91-180	181-365	более 365	
Активы	113,4	12,2	14,0	26,1	139,5	305,3
Обязательства	131,9	11,6	21,4	32,5	42,0	239,4
Сумма превышения активов над обязательствами	-18,5	0,7	-7,4	-6,4	97,5	65,9
в процентах к общему объему активов	16,3	5,4	53,0	24,4	69,9	21,6

2021 г.	Сроки в днях					Всего
	0-30	31-90	91-180	181-365	более 365	
Активы	161,2	15,9	15,8	31,5	154,8	379,1
Обязательства	189,9	12,0	21,4	32,6	48,3	304,1
Сумма превышения активов над обязательствами	-28,7	3,9	-5,6	-1,1	106,5	75,0
в процентах к общему объему активов	17,8	24,6	35,5	3,5	68,8	19,8

По итогам года коэффициент норматива ликвидности банковской системы увеличился на 6,4 процентного пункта до 71,3 процента при установленном для коммерческих банков нормативе на уровне «не менее 45,0 процента». В целях предупреждения рисков действует дополнительный норматив мгновенной ликвидности (КЗ.3) для отдельных банков.

В рамках взаимодействия с уполномоченным органом по исполнению законодательства Кыргызской Республики в сфере противодействия финансированию террористической деятельности и легализации (отмыванию) преступных доходов (ПФТД/ЛПД) в 2021 году осуществлялся регулярный обмен информацией о соблюдении поднадзорными организациями требований законодательства Кыргызской Республики в сфере ПФТД/ЛПД.

В отчетном году Национальным банком продолжалась работа по устранению недостатков, указанных в Отчете Евразийской группы по противодействию легализации преступных доходов и финансированию терроризма (ЕАГ) по результатам взаимной оценки.

В 2021 году Национальным банком проводились инспекторские проверки коммерческих банков с применением подходов риск-ориентированного надзора. Проверки включали оценку системы управления рисками, корпоративного управления и внутреннего контроля в банке с учетом достаточности капитала, качества активов и условных обязательств, ликвидности, доходности, подверженности банка операционному и рыночным рискам и соблюдения банками установленных требований законодательства Кыргызской Республики, в том числе и по ПФТД/ЛПД. Проводилась оценка рисков информационной безопасности коммерческих банков на предмет соблюдения установленных требований Национального банка. В рамках обеспечения информационной безопасности финансового рынка и противодействия компьютерным атакам в кредитно-

¹ Данные на основе раздела 12 ПРБО.

ПФТД/ЛПД

Инспекторские проверки

финансовой сфере осуществлялось регулярное информирование коммерческих банков о возникающих угрозах и уязвимостях на основе анализа киберугроз и информации от других центров реагирования на киберугрозы.

3.1.4. Меры воздействия

В 2021 году меры воздействия в виде предписаний в основном были направлены на снижение кредитных, операционных рисков и рисков финансирования террористической деятельности и легализации (отмывания) преступных доходов (ФТД/ЛПД), устранение выявленных недостатков и нарушений в процессах управления вышеуказанными рисками. Меры воздействия в рамках внешнего надзора применялись главным образом в целях формирования адекватного объема резервов по кредитам, усиления систем внутреннего контроля банков в части соблюдения экономических нормативов, кассовой дисциплины, технической укрепленности и организации видеонаблюдения.

К отдельным банкам были применены меры воздействия в виде штрафов в связи с недостатками в системе внутреннего контроля и нарушениями требований банковского законодательства Кыргызской Республики, в том числе по ПФТД/ЛПД.

В 2021 году Комитетом по надзору Национального банка проведено 43 заседания, было рассмотрено 86 вопросов, из которых 81 вопрос касался деятельности коммерческих банков. Комитетом по надзору применялись меры надзорного реагирования и меры по ограничению деятельности отдельных коммерческих банков, а также согласование должностных лиц коммерческих банков.

В связи с несоблюдением требований законодательства Кыргызской Республики и нормативных правовых актов Национального банка в части минимального размера уставного и собственного (регулятивного) капиталов к отдельным коммерческим банкам были применены меры воздействия в соответствии с Законом Кыргызской Республики «О Национальном банке Кыргызской Республики, банках и банковской деятельности».

3.1.5. Методология надзора и регулирования деятельности коммерческих банков

В течение 2021 года совершенствование нормативной правовой базы, регулирующей деятельность банков, в том числе осуществляющих операции в соответствии с исламскими принципами банковского дела и финансирования, было направлено на снижение банковских рисков, создание возможностей для предоставления цифровых банковских услуг и сглаживание последствий кризиса, связанного с распространением коронавирусной инфекции COVID-19.

В рамках расширения возможностей для развития банковского сектора, а также спектра банковских услуг были утверждены изменения в Положение «О лицензировании деятельности банков», позволяющие осуществлять реорганизацию банков в форме присоединения к ним микрофинансовых компаний.

В отчетном периоде были установлены новые размеры коэффициентов достаточности (адекватности) капитала для укрепления капитальной базы банковской системы и повышения ее устойчивости, внедрения международных стандартов Базельского комитета по банковскому надзору и повышения конкурентоспособности банков в рамках построения общего финансового рынка ЕАЭС. Для стимулирования банков на приобретение технических и программных продуктов, увеличения количества клиентов и расширения услуг, а также внедрения новых банковских продуктов внесены корректировки в расчет коэффициентов достаточности (адекватности) капитала.

*Лицензирование
деятельности
банков*

*Экономические
нормативы и
требования*

В целях сохранения стабильности и надежности банковской системы Национальным банком была продолжена работа по предоставлению коммерческим банкам послаблений, связанных с реструктуризацией кредитов, качество которых ухудшилось или ухудшается в связи с распространением коронавирусной инфекции COVID-19.

В ряд нормативных правовых актов внесены изменения, касающиеся управления кредитным риском, усиления требований к банкам по надлежащей проверке клиентов, корпоративному управлению, а также расширения доступа населения к финансовым услугам.

Для расширения доступа малого и среднего бизнеса к финансированию Национальным банком принято решение о классификации банками части актива, обеспеченной гарантией гарантийного фонда без создания резервов на покрытие потенциальных потерь и убытков.

С целью регламентации правил для коммерческих банков по маркетингу утверждено Положение «О минимальных требованиях к политике ценообразования банковских, платежных услуг и услуг, оказываемых микрофинансовыми организациями, и к осуществлению маркетинговых мероприятий».

В новой редакции принято Положение «О требованиях по обеспечению информационной безопасности в коммерческих банках Кыргызской Республики», в котором предусмотрены требования по управлению рисками, аутсорсингу, непрерывности деятельности, управлению инцидентами информационной безопасности.

В рамках цифровизации банковских услуг внесены изменения в нормативные правовые акты по применению электронных документов при кредитовании и открытии счетов по банковским вкладам (депозитам), а также другим услугам. Были увеличены пороги по суммам кредитования через дистанционный канал обслуживания по договорам с применением электронной подписи.

Для полного перехода на электронное предоставление регулятивной отчетности Национальным банком исключены требования по бумажному досылу отчетности коммерческих банков. Перечень субъектов, подпадающих под действие Порядка идентификации и верификации клиентов в удаленном режиме, дополнен физическими лицами-индивидуальными предпринимателями, а банкам предоставлена возможность проводить удаленную идентификацию и верификацию с использованием искусственного интеллекта, машинного обучения или других форм прогнозных алгоритмов обработки биометрических данных клиентов.

Для дальнейшего развития и продвижения исламских принципов финансирования, а также создания равной правовой среды как для традиционных банков, так и для банков, осуществляющих операции в соответствии с исламскими принципами финансирования, Национальным банком утверждены изменения в некоторые нормативные правовые акты по вопросам достаточности (адекватности) капитала банков, управления кредитным риском, классификации активов и создания резервов на покрытие потенциальных потерь и убытков при осуществлении операций по исламским принципам финансирования.

В целях определения правил учета для оценки, признания и раскрытия информации о сделках мурабаха принят порядок учета операции мурабаха, а также внесены изменения в некоторые нормативные правовые акты, регламентирующие порядок придания статуса неначисления процентного дохода и предоставления периодического регулятивного банковского отчета.

*Цифровизация
банковских услуг*

*Исламские
принципы
финансирования*

3.2. Развитие и регулирование деятельности небанковских финансово-кредитных организаций

3.2.1. Обзор развития небанковских финансово-кредитных организаций

Активы НФКО

По итогам 2021 года совокупные активы НФКО¹ увеличились на 4,6 млрд сомов или 16,3 процента и составили 33,1 млрд сомов, в том числе в иностранной валюте 1,2 млрд сомов или 3,6 процента от совокупных активов (1,5 млрд сомов или 5,1 процента по итогам 2020 года).

Таблица 3.2.1.1.

Структура активов НФКО (на конец периода)

Категория активов	2020 г.		2021 г.	
	млн сомов	Доля, проценты	млн сомов	Доля, проценты
Кредиты и финансовая аренда клиентам	22 367,5	78,6	27 206,4	82,2
Корсчета и депозиты в других банках	2 553,0	9,0	2 223,7	6,7
Другие активы	1 925,1	6,8	1 995,8	6,0
Кредиты финансово-кредитным организациям	777,7	2,7	820,3	2,5
Инвестиции и финансовое участие	492,8	1,7	619,3	1,9
Основные средства	742,2	2,6	834,9	2,5
Денежные средства	382,5	1,3	256,5	0,8
Портфель ценных бумаг	89,3	0,3	149,2	0,5
Специальный РППУ*	-882,2	-3,1	-1 024,7	-3,1
Всего	28 448,0	100,0	33 081,3	100,0

* Под специальным РППУ понимаются резервы на покрытие потенциальных потерь и убытков по классифицированным кредитам (субстандартные, сомнительные, потери)

Кредитный портфель

Кредитный портфель НФКО² по сравнению с 2020 годом увеличился на 4,9 млрд сомов или 21,1 процента и составил 28,0 млрд сомов, в том числе по исламским принципам финансирования (ИПФ) в сумме 1,0 млрд сомов или 3,7 процента от кредитного портфеля НФКО (1,0 млрд сомов или 4,5 процента по итогам 2020 года). В иностранной валюте кредитный портфель НФКО на конец 2021 года составил 636,7 млн сомов или 2,3 процента (422,5 млн сомов или 1,8 процента по итогам 2020 года).

Количество заемщиков на конец отчетного года составило 433 348 лиц (из них юридические лица – 97), увеличившись по сравнению с 2020 годом на 5 708 лиц или 1,3 процента. В общем количестве заемщиков-физических лиц доля женщин составила 56,7 процента, доля мужчин – 43,3 процента.

Доля кредитного портфеля по отношению к совокупным активам составила 84,7 процента и по сравнению с 2020 годом увеличилась на 3,4 процентного пункта.

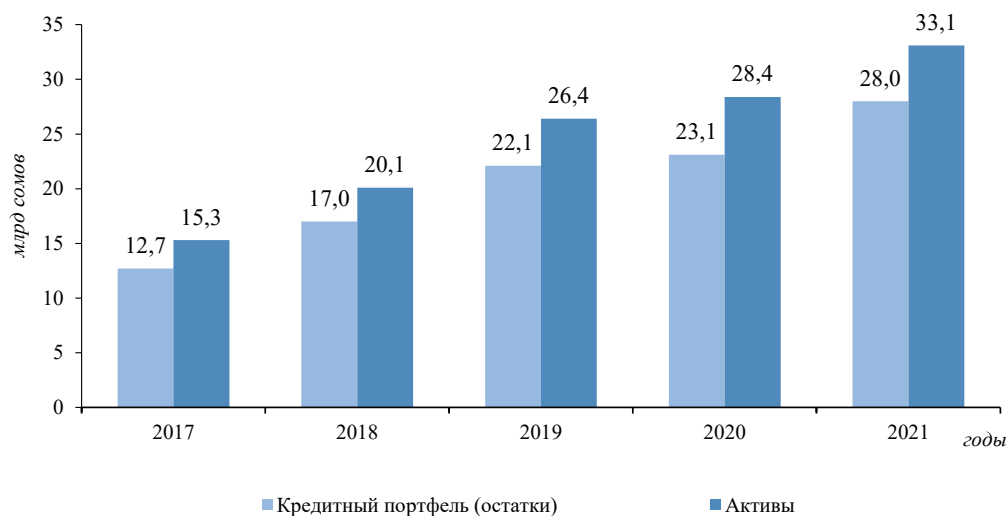
По итогам года наблюдалось увеличение объема кредитного портфеля во всех регионах Кыргызской Республики, в частности в Ошской области – 1 620,1 млн сомов, в городе Бишкек – 1 057,4 млн сомов, в Чуйской области – 889,2 млн сомов, в Иссык-Кульской области – 409,5 млн сомов и Баткенской области – 275,1 млн сомов.

¹ Согласно периодической регулятивной отчетности (ПРО) и без учета кредитного портфеля СФКО, а также активов кредитных бюро, гарантийного фонда и обменных бюро.

² Без учета кредитного портфеля СФКО.

График 3.2.1.1.

Динамика активов и кредитного портфеля НФКО (на конец периода)

**Таблица 3.2.1.2.**

Структура кредитного портфеля НФКО по регионам (на конец периода)

	2020 г.		2021 г.	
	млн сомов	Доля, проценты	млн сомов	Доля, проценты
г. Бишкек	5 604,0	24,2	6 661,4	23,8
Ошская область	5 117,7	22,1	6 737,9	24,0
Чуйская область	3 449,4	14,9	4 338,6	15,5
Джалал-Абадская область	2 958,3	12,8	3 308,6	11,8
Иссык-Кульская область	2 420,4	10,5	2 829,9	10,1
Нарынская область	1 510,0	6,5	1 670,9	6,0
Баткенская область	1 439,4	6,2	1 714,6	6,1
Таласская область	644,2	2,8	763,0	2,7
За пределы КР	1,8	0,0	1,8	0,0
Всего	23 145,3	100,0	28 026,6	100,0

В отчетном периоде сохранился рост кредитования основных сфер экономики. Наибольший прирост объема кредитов произошел в таких отраслях, как потребительские кредиты (3 220,8 млн сомов), строительство и ипотека (1 096,8 млн сомов), торговля и коммерческие операции (650,7 млн сомов) и сельское хозяйство (620,8 млн сомов).

Таблица 3.2.1.3.

Кредитный портфель НФКО по отраслям экономики (на конец периода)

Категория отрасли	2020 г.		2021 г.	
	млн сомов	Доля, проценты	млн сомов	Доля, проценты
Потребительские кредиты	6 334,6	27,4	9 555,4	34,1
Сельское хозяйство	6 572,3	28,4	7 193,1	25,7
Торговля и коммерческие операции	2 857,5	12,3	3 508,2	12,5
Строительство и ипотеку	2 327,0	10,1	3 423,8	12,2
Услуги	3 239,1	14,0	2 437,4	8,7
Кредиты ФКО	777,7	3,4	820,3	2,9
Другие кредиты	453,2	2,0	415,3	1,5
Транспорт	354,6	1,5	442,1	1,6
Промышленность	210,7	0,9	220,5	0,8
Заготовка и переработка	18,2	0,1	10,7	0,0
Связь	0,2	0,0	-	-
Всего	23 145,3	100,0	28 026,6	100,0

На конец 2021 года средневзвешенные процентные ставки по кредитному портфелю составили:

- микрофинансовые организации – 29,1 процента, снизившись по сравнению с 2020 годом на 0,7 процентного пункта;
- кредитные союзы – 25,3 процента, снизившись по сравнению с 2020 годом на 1,1 процентного пункта.

Доля классифицированных кредитов по отношению к кредитному портфелю снизилась с 6,6 до 5,9 процента, что связано с ростом кредитного портфеля НФКО.

Таблица 3.2.1.4.

Качество кредитного портфеля НФКО (на конец периода)

Категория	2020 г.		2021 г.	
	млн сомов	Доля, проценты	млн сомов	Доля, проценты
Всего неклассифицированные	21 617,8	93,4	26 369,2	94,1
Всего классифицированные	1 527,4	6,6	1 657,4	5,9
<i>в том числе:</i>				
<i>Субстандартные</i>	<i>695,5</i>	<i>3,0</i>	<i>703,4</i>	<i>2,5</i>
<i>Сомнительные</i>	<i>279,3</i>	<i>1,2</i>	<i>241,9</i>	<i>0,9</i>
<i>Потери</i>	<i>552,7</i>	<i>2,4</i>	<i>712,1</i>	<i>2,5</i>
Всего кредитный портфель	23 145,3	100,0	28 026,6	100,0

Обязательства НФКО

По итогам года обязательства НФКО¹ увеличились на 2,2 млрд сомов или 17,6 процента и составили 14,7 млрд сомов.

¹ Без учета обязательств кредитных бюро, гарантийного фонда и обменных бюро.

Таблица 3.2.1.5.

Структура обязательств НФКО (на конец периода)

Категория обязательств	2020 г.		2021 г.	
	млн сомов	Доля, проценты	млн сомов	Доля, проценты
Кредиты полученные, в том числе:	8 880,9	71,2	10 349,7	70,6
от международных ФКО	5 367,3	43,0	5 902,3	40,2
от банков КР	1 342,2	10,8	1 146,9	7,8
от других ФКО КР	1 086,0	8,7	1 068,8	7,3
от международных финансовых организаций и доноров	783,6	6,3	1 954,2	13,3
от правительства	301,9	2,4	277,5	1,9
Другие обязательства	2 449,1	19,6	2 660,1	18,1
Срочные депозиты	1 036,6	8,3	1 553,6	10,6
Субординированные долговые обязательства	101,6	0,8	105,3	0,7
Всего	12 468,2	100,0	14 668,7	100,0

Привлеченные депозиты на конец года составили 1,6 млрд сомов, увеличившись по сравнению с 2020 годом на 517,0 млн сомов или на 49,9 процента.

Две микрофинансовые организации, семь кредитных союзов и одна жилищно-сберегательная кредитная компания имели право на привлечение депозитов от населения (для МФО и ЖСКК) и участников (для КС).

Совокупный капитал НФКО¹ по сравнению с итогами предыдущего года увеличился с 16,3 до 18,7 млрд сомов.

Капитал НФКО

Таблица 3.2.1.6.

Структура доходов и расходов

(млн сомов)

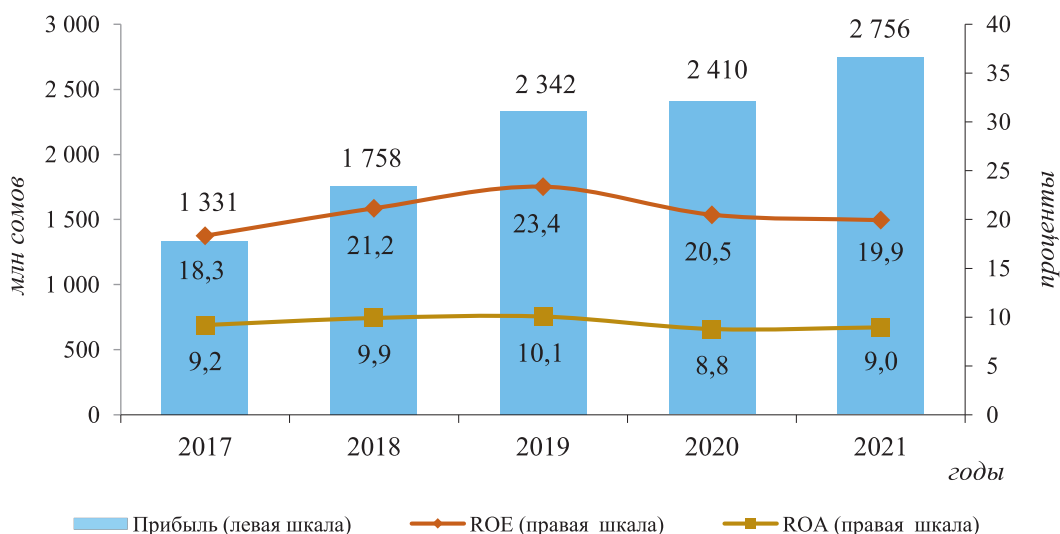
Категория	2020 г.	2021 г.
Всего доходы	6 658,9	7 830,7
Всего расходы	1 481,2	1 790,1
Чистый доход	5 177,7	6 040,6
Отчисления в РППУ	338,9	422,7
Чистый доход после отчислений в РППУ	4 838,8	5 618,0
Всего прочие доходы	769,9	723,3
Всего прочие расходы	1 993,8	94,1
Всего другие операционные и административные расходы	923,6	3 144,5
Чистый операционный доход (убыток)	2 691,3	3 102,6
Отчисления в РППУ (по прочим активам)	10,6	27,2
Чистый доход (убыток) до налогообложения	2 680,7	3 075,4
Налог на прибыль	270,8	319,4
Чистая прибыль (убыток)	2 410,0	2 755,9

Чистая прибыль НФКО по сравнению с прошлым годом увеличилась на 346,0 млн сомов или 14,4 процента, составив 2,8 млрд сомов (из которых по ИПФ составила 338,6 млн сомов).

¹ Без учета капитала кредитных бюро, гарантийного фонда и обменных бюро.

График 3.2.1.2.

Динамика чистой прибыли и показателей доходности



Показатель доходности активов (ROA) за 2021 год увеличился с 8,8 до 9,0 процента, а показатель доходности капитала (ROE) снизился с 20,5 до 19,9 процента.

Гарантийный фонд

Активы гарантийного фонда составили 7,0 млрд сомов, которые представлены в основном ценными бумагами и депозитами в других банках.

Обязательства гарантийного фонда составили 165,2 млн сомов, уменьшившись по сравнению с 2020 годом на 254,3 млн сомов или 60,6 процента.

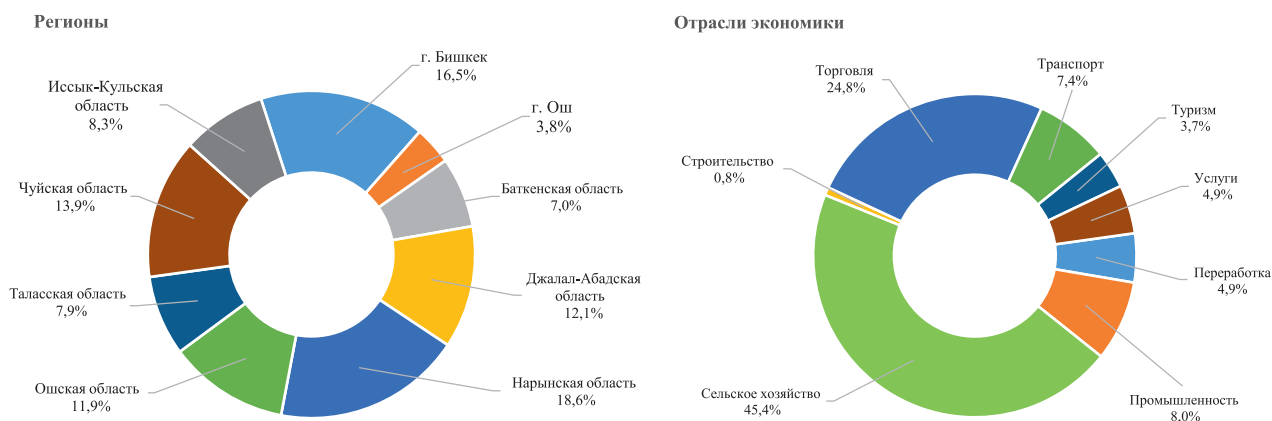
Капитал гарантийного фонда увеличился с 4,2 до 6,9 млрд сомов и представлен полностью оплаченным уставным капиталом.

Чистая прибыль составила 247,4 млн сомов, увеличившись на 190,4 млн сомов по сравнению с итогами 2020 года.

На конец отчетного года общее количество выданных гарантий составило 2 387 на сумму 3,4 млрд сомов. Основное количество гарантий было выдано в Нарынской, Чуйской, Джалал-Абадской областях и в городе Бишкек на сельское хозяйство и торговлю.

График 3.2.1.3.

Количество выданных гарантий по регионам и отраслям экономики (на конец 2021 года)



3.2.2. Лицензирование небанковских финансово-кредитных организаций

Деятельность специализированных финансово-кредитных организаций (СФКО), микрофинансовых компаний (МФК), кредитных союзов (КС), обменных бюро, кредитных бюро и жилищно-сберегательных кредитных компаний (ЖСКК) осуществляется на основании лицензии Национального банка. Микрокредитные компании (МКК), микрокредитные агентства (МКА) и гарантийные фонды действуют на основании свидетельства об учетной регистрации.

По итогам 2021 года система небанковских финансово-кредитных организаций и других юридических лиц, лицензируемых и регулируемых Национальным банком (НФКО), включала одно СФКО, 88 КС, 133 микрофинансовые организации (в том числе 10 МФК, 86 МКК и 37 МКА), 379 обменных бюро, два кредитных бюро, один гарантийный фонд и одну ЖСКК.

В отчетном году Национальным банком выданы одна лицензия МФК (в связи с перерегистрацией одного МКК в МФК), одна лицензия КС, пять свидетельств об учетной регистрации МКК, одно свидетельство об учетной регистрации МКА, 207 лицензий обменным бюро (в том числе обменным бюро, у которых истек срок предыдущей лицензии) и зарегистрированы 20 дополнительных обменных бюро.

В связи с прекращением деятельности аннулированы шесть свидетельств об учетной регистрации Национального банка МКК, два свидетельства об учетной регистрации Национального банка МКА, одна лицензия КС и 213 лицензий обменных бюро (из них 165 лицензий в связи с истечением срока действия лицензий).

Таблица 3.2.2.1.

Динамика количества НФКО, обменных и кредитных бюро

Наименование	2017 г.	2018 г.	2019 г.	2020 г.	2021 г.
СФКО	1	1	1	1	1
Микрофинансовые организации (МФК, МКК и МКА)	150	142	137	134	133
Кредитные союзы	110	106	95	92	88
Обменные бюро	396	413	401	387	379
Кредитные бюро	1	2	2	2	2
Гарантийный фонд	0	0	1	1	1
Жилищно-сберегательная кредитная компания	0	0	0	0	1
Всего	658	664	637	617	605

3.2.3. Надзор за деятельностью небанковских финансово-кредитных организаций

Национальным банком в отчетном году были приняты меры по обеспечению непрерывности надзора и регулирования деятельности НФКО и других юридических лиц, лицензируемых и регулируемых Национальным банком.

Для оценки управления кредитными рисками, организации системы по защите прав потребителей финансовых услуг, информационной безопасности, а также соответствия деятельности поднадзорного субъекта установленным требованиям законодательства были проведены:

- 11 проверок деятельности микрофинансовых организаций;
- 43 проверки деятельности кредитных союзов;
- одна проверка деятельности кредитного бюро;

- одна проверка деятельности специализированной финансово-кредитной организации;
- 35 проверок деятельности обменных бюро на предмет соблюдения требований законодательства Кыргызской Республики и нормативных правовых актов Национального банка, в том числе в части ПФТД/ЛПД.

Национальным банком продолжена работа по мониторингу и выявлению безлицензионной деятельности в сфере кредитования, привлечения денежных средств и обмена наличной иностранной валюты с последующим направлением информации в правоохранительные органы в целях принятия мер в соответствии с законодательством Кыргызской Республики.

3.2.4. Меры воздействия

В 2021 году в целях приведения деятельности сектора НФКО в соответствие с законодательством Кыргызской Республики и нормативными правовыми актами Национального банка были применены меры воздействия в виде:

- 124 предписаний микрофинансовым организациям;
- 350 предписаний кредитным союзам;
- 8 предписаний кредитным бюро;
- 16 предписаний специализированной финансово-кредитной организации;
- одного предписания жилищно-сберегательной кредитной компании;
- 201 предписания обменным бюро.

Помимо этого, на три микрофинансовые организации и одно обменное бюро наложены штрафы, две лицензии обменных бюро отозваны и шесть лицензий обменных бюро временно приостановлены.

3.2.5. Методология надзора и регулирования деятельности небанковских финансово-кредитных организаций

Деятельность Национального банка по совершенствованию нормативной правовой базы, регулирующей деятельность небанковских финансово-кредитных организаций (НФКО), в 2021 году была направлена на расширение спектра услуг, предоставляемых НФКО, и укрепление системы защиты прав потребителей финансовых услуг. Продолжена работа по совершенствованию риск-ориентированного надзора и реализации мер, обозначенных в Основных направлениях развития сектора микрофинансирования на 2018-2021 годы.

Для гарантийных фондов был пересмотрен лимит на размещение средств в коммерческих банках. Введено требование к гарантиям на рефинансирование в размере 10 процентов от собственного капитала гарантийного фонда.

Упрощена процедура лицензирования деятельности НФКО и обменных бюро. Увеличен срок действия лицензии на право проведения обменных операций с наличной иностранной валютой с 3 (трех) до 5 (пяти) лет, а также упрощена процедура получения справок государственных органов.

Утверждено Положение «О требованиях к формированию, публикации и представлению в Национальный банк Кыргызской Республики финансовой отчетности небанковских финансово-кредитных организаций», устанавливающее требование для НФКО по обеспечению прозрачности и доступности финансовой отчетности для пользователей. Положение распространяется на микрофинансовые компании, жилищно-сберегательные кредитные компании, гарантийные фонды, микрокредитные компании, проводящие внешний аудит своей деятельности на ежегодной основе, микрокредитные агентства с участием государственных органов или имеющие дочерние (зависимые) юридические лица, которые осуществляют кредитную и финансовую деятельность, кредитные союзы, имеющие лицензию

Совершенствование НПА

Улучшение процедур лицензирования

Обеспечение прозрачности и доступности финансовой отчетности НФКО

на право привлечения депозитов от своих участников, специализированные финансовые учреждения и специализированные финансово-кредитные организации.

Утверждены Основные направления развития сектора микрофинансирования на 2022-2025 годы, целью которых является обеспечение и поддержание благоприятной экономической, законодательной и регулятивной среды для институционального развития сектора микрофинансирования, как важнейшего инструмента поддержки предпринимательской инициативы населения, повышения его самозанятости, финансирования развития малого бизнеса и частного предпринимательства для улучшения благосостояния населения. Данным документом предусмотрено расширение цифровизации микрофинансовых услуг, развитие «зеленого» финансирования, институциональное развитие сектора микрофинансирования для обеспечения его устойчивости и эффективности, улучшение ценовой и географической доступности услуг, а также укрепление финансовой стабильности НФКО.

Основные направления развития

3.3. Защита прав потребителей

Одной из важных задач Национального банка является осуществление деятельности, направленной на защиту прав потребителей финансовых услуг.

В отчетном периоде на постоянной основе проводилась работа по анализу и мониторингу регулятивных нормативных правовых актов в сфере защиты прав потребителей, приняты меры, направленные на усиление требований к финансово-кредитным организациям по соблюдению прав потребителей, раскрытию информации при оформлении и выдаче кредита. Последствия негативного влияния распространения коронавирусной инфекции на экономическое состояние субъектов предпринимательства и населения отслеживались на постоянной основе и принимались меры по их сглаживанию.

Меры по усилению защиты прав потребителей

Работа с письменными обращениями и проведение консультаций в формате приема граждан являются основными направлениями деятельности по защите прав потребителей банковских и микрофинансовых услуг. Наряду с рассмотрением письменных обращений и организацией личного приема, для обеспечения граждан оперативной и качественной поддержкой во время пандемии COVID-19 оказывалась консультационно-правовая помощь через дистанционные каналы, осуществлялось взаимодействие с общественными организациями по защите прав потребителей.

Рассмотрение обращений потребителей финансовых услуг

В 2021 году Национальным банком рассмотрено 1 359 обращений потребителей финансовых услуг (в 2020 году – 2 630). Из рассмотренных обращений вопросы деятельности коммерческих банков составили 811 обращений (в 2020 году – 1 490), небанковских финансово-кредитных организаций – 482 (в 2020 году – 1 080) и по другим вопросам – 66 (в 2020 году – 60).

Предоставлена консультационно-правовая помощь свыше 800 гражданам.

Актуальными вопросами, затронутыми в обращениях в отчетном году, как и в предыдущие годы, стали предоставление преференций в связи с невозможностью исполнения обязательств по кредитному договору, рефинансирование задолженности, а также вопросы денежных переводов, кредитных историй, процедур реализации предметов залога, разъяснений по нормативным правовым актам о мерах по поддержке субъектов предпринимательства.

ГЛАВА 4. ПЛАТЕЖНАЯ СИСТЕМА

В 2021 году Национальным банком была продолжена работа по обеспечению эффективности, безопасности и надежности функционирования платежных систем путем совершенствования нормативной правовой базы, усиления надзора (оверсайта) за платежной системой, контроля за бесперебойностью прохождения платежей, а также развития новых цифровых платежных и финансовых технологий.

Важным событием в сфере платежной системы стало принятие Закона Кыргызской Республики «О внесении изменений в Закон Кыргызской Республики «О платежной системе Кыргызской Республики», направленного на обеспечение экономической безопасности страны, снижение межстрановых рисков, защиту прав потребителей. Введение нового требования о проведении внутригосударственных платежей на территории Кыргызской Республики и клиринга по внутригосударственным платежам оператором национальной платежной системы призвано обеспечить независимость платежной системы страны.

Особое внимание уделялось развитию национальной платежной системы «Элкарт», включая проведение мероприятий по ее интеграции с платежными системами других стран, реализации проекта по выпуску бесконтактных банковских платежных карт «Элкарт» и расширению спектра предоставляемых услуг через мобильное приложение «Элкарт Мобайл».

Для развития цифровых платежных технологий проводилась работа по созданию благоприятных условий для внедрения инновационных банковских операций и услуг в рамках специальных регулятивных режимов, а также разработан проект Концепции цифрового сома.

Продолжалась координация и контроль за реализацией Государственной программы по увеличению доли безналичных платежей и расчетов в Кыргызской Республике на 2018-2022 годы (далее – Государственная программа по увеличению безналичных платежей). В отчетном году коммерческими банками ввезено 193 банкомата, 2 749 POS-терминалов и 357 платежных терминалов. При этом на конец 2021 года общее количество банковского оборудования составило 1 910 банкоматов, 13 067 POS-терминалов и 2 073 платежных терминала. В отделениях Государственного предприятия «Кыргыз почтасы» установлены 396 POS-терминалов для предоставления населению 1 155 сел возможности обналаживания денежных средств с банковской платежной карты. Таким образом, расширение доступа к банковским и платежным услугам и удобство дистанционного обслуживания способствовали увеличению платежей, объемов налогов, оплаченных в бюджет страны в безналичной форме, росту количества пенсионеров и получателей социальных пособий, использующих банковские платежные карты.

Наряду с увеличением доли безналичных платежей и развитием национальной платежной системы, наличные деньги продолжают оставаться основным платежным средством при совершении розничных платежей.

Национальным банком в отчетном периоде была продолжена работа по бесперебойному обеспечению потребности экономики страны в необходимых номиналах банкнот и монет национальной валюты, регулированию структуры наличных денег в обращении.

4.1. Развитие платежной системы

4.1.1. Безналичные расчеты

Безналичные расчеты в Кыргызской Республике проводились посредством Гроссовой системы расчетов в режиме реального времени (ГСРРВ), Системы пакетного клиринга (СПК), системы расчетов с использованием банковских платежных карт, системы расчетов электронными деньгами, системы денежных переводов, системы операторов небанковских платежных систем.

Участниками межбанковских платежных систем (ГСРРВ, СПК) являлись Национальный банк, коммерческие банки, Межгосударственный банк, Евразийский банк развития, Центральное казначейство Министерства финансов Кыргызской Республики, Агентство по защите депозитов Кыргызской Республики, Социальный фонд Кыргызской Республики, Государственный накопительный пенсионный фонд, ЗАО «Центральный депозитарий» и ЗАО «Межбанковский процессинговый центр».

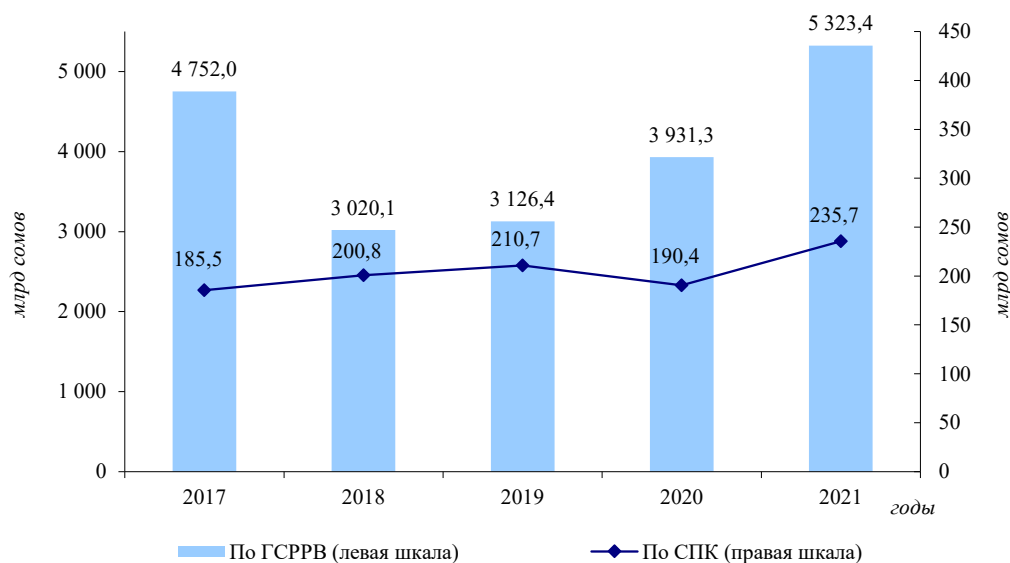
В отчетном периоде через межбанковские платежные системы было проведено 8,5 млн платежей на сумму 5,6 трлн сомов. По сравнению с 2020 годом количество и объем платежей увеличились на 4,3 и 34,9 процента соответственно.

Объем платежей в ГСРРВ и СПК за отчетный период вырос на 35,4 и 23,8 процента соответственно.

Платежная система

График 4.1.1.1.

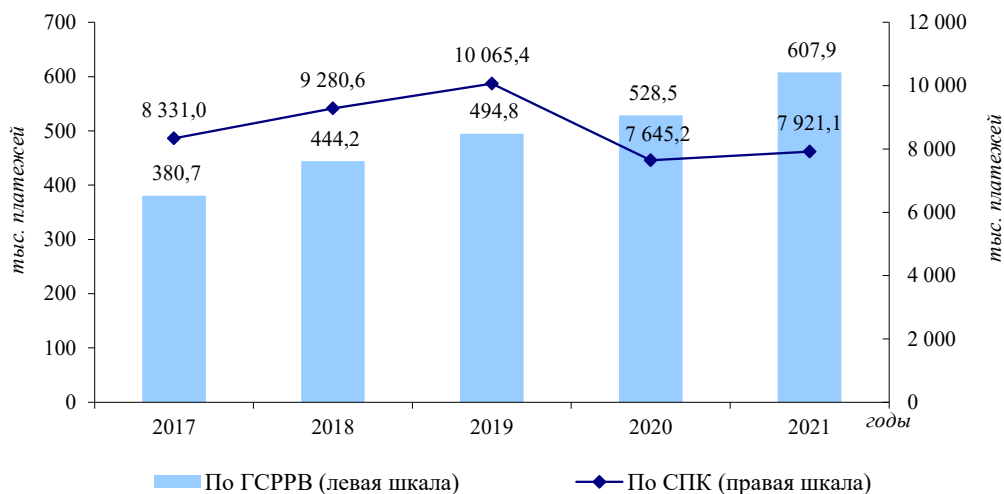
Объем платежей по межбанковским платежным системам (ГСРРВ и СПК)



Количество платежей по сравнению с показателями 2020 года в ГСРРВ и СПК выросло на 15,0 и 3,6 процента соответственно.

График 4.1.1.2.

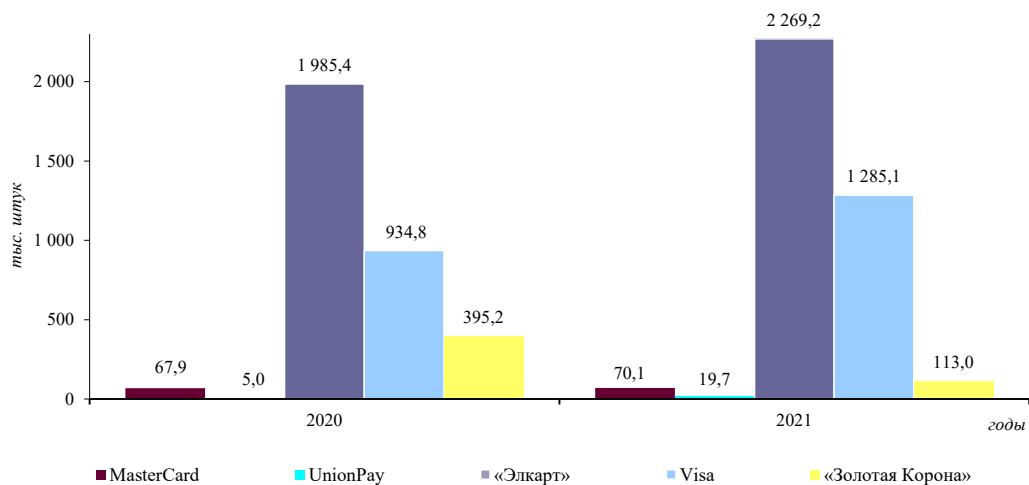
Количество платежей по межбанковским платежным системам (СПК и ГСРРВ)

**Национальная платежная карта «Элкарт»**

Общее количество выпущенных банковских платежных карт составило 3,8 млн штук, увеличившись за год на 10,9 процента, из них количество карт национальной системы «Элкарт» составило 2,3 млн штук. Эмиссия банковских платежных карт «Элкарт» увеличилась на 14,3 процента по сравнению с 2020 годом в связи с реализацией мероприятий Государственной программы по увеличению безналичных платежей.

График 4.1.1.3.

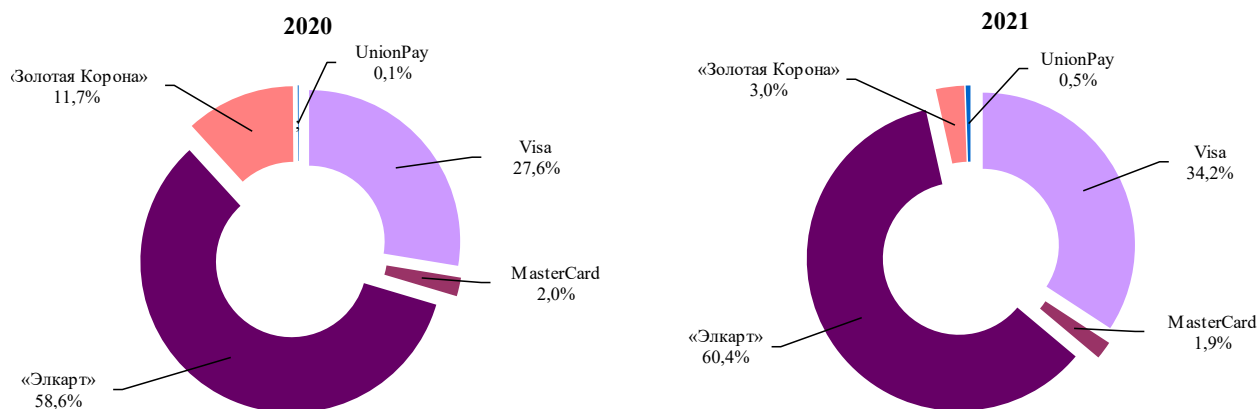
Количество банковских платежных карт (на конец периода)

**Операции с использованием банковских платежных карт**

В отчетном году с использованием банковских платежных карт проведено более 84,2 млн операций на сумму 375,1 млрд сомов, по сравнению с 2020 годом количество операций увеличилось на 43,8 процента, а объем операций вырос на 39,0 процента.

График 4.1.1.4.

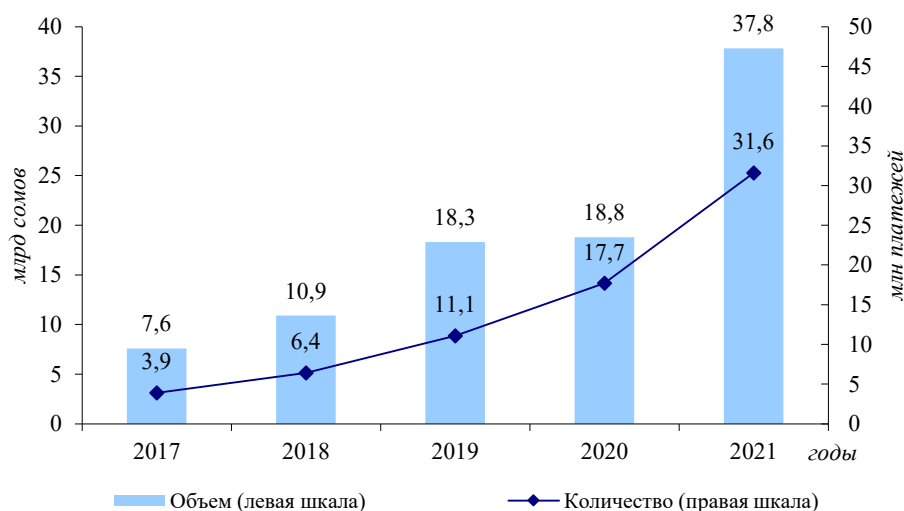
Соотношение количества банковских платежных карт



Количество операций в торгово-сервисных предприятиях с использованием банковских платежных карт за 2021 год по сравнению с показателем 2020 года выросло на 78,4 процента, объем операций увеличился в два раза.

График 4.1.1.5.

Динамика роста объема сделок в торгово-сервисных предприятиях



По состоянию на конец 2021 года банковские платежные карты принимались к обслуживанию в 1 910 банкоматах и 13 067 POS-терминалах (из них 10 784 POS-терминала установлено в торгово-сервисных предприятиях и 2 283 POS-терминала – в филиалах и сберкассах коммерческих банков) на всей территории Кыргызской Республики.

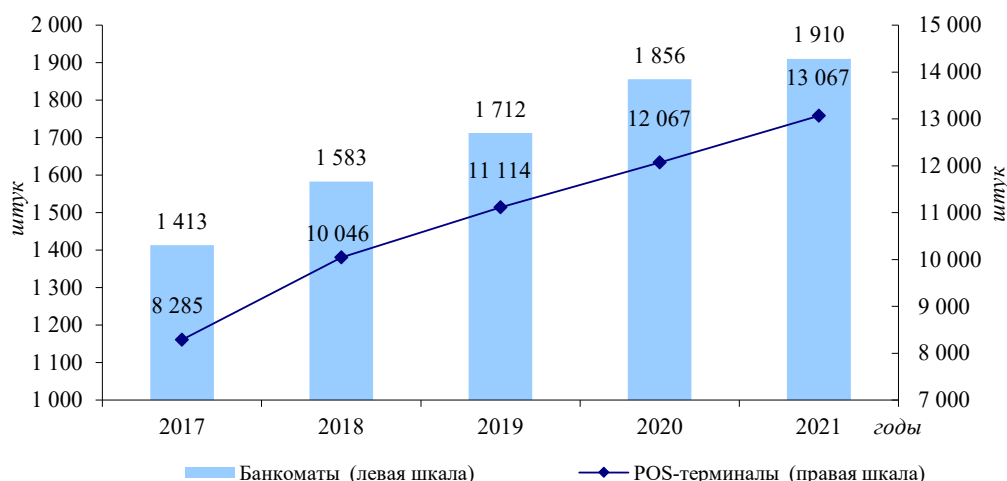
В разбивке по системам:

- карты национальной системы «Элкарт» принимались к обслуживанию во всех 1 910 банкоматах и 13 067 POS-терминалах;
- карты международной системы «Золотая Корона» принимались в 224 банкоматах и 1 248 POS-терминалах;
- карты международных систем Visa и Mastercard – в 783 банкоматах и 6 454 POS-терминалах;
- карты международной системы UnionPay – в 380 банкоматах и 1 552 POS-терминалах.

Инфраструктура по приему и обслуживанию карт

График 4.1.1.6.

Динамика количества банкоматов и POS-терминалов (на конец периода)

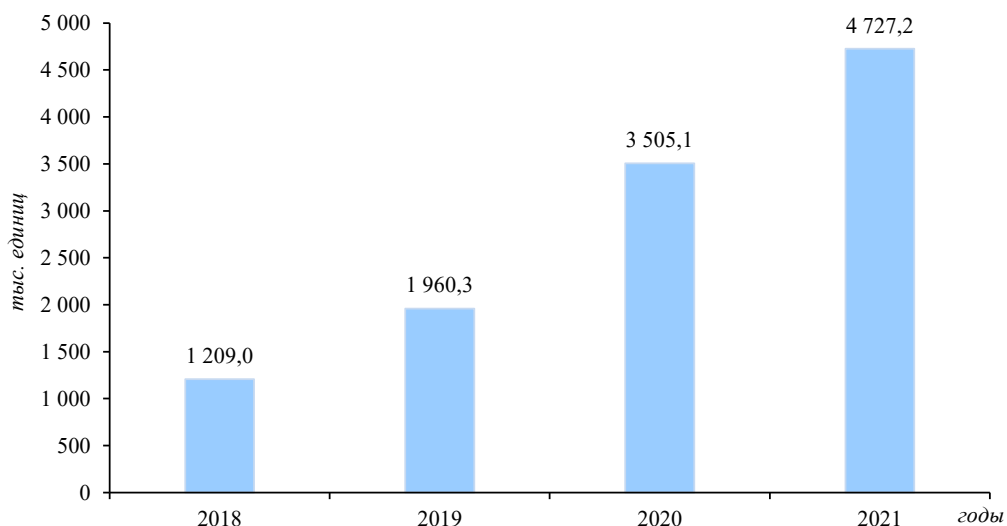
**Электронные деньги**

За период пандемии COVID-19 значительное развитие получили удаленные (дистанционные) способы оплаты и электронная торговля. Электронные деньги в Кыргызской Республике оставались одним из наиболее доступных и популярных инструментов. Эмитентами электронных денег являлись семь коммерческих банков, лицензию на выпуск электронных денег имели девять коммерческих банков, функционировали 10 локальных систем расчетов электронными деньгами.

На конец 2021 года количество электронных кошельков составило 4,7 млн единиц, увеличившись по сравнению с показателем за 2020 год на 34,9 процента.

График 4.1.1.7.

Динамика количества электронных кошельков (на конец периода)



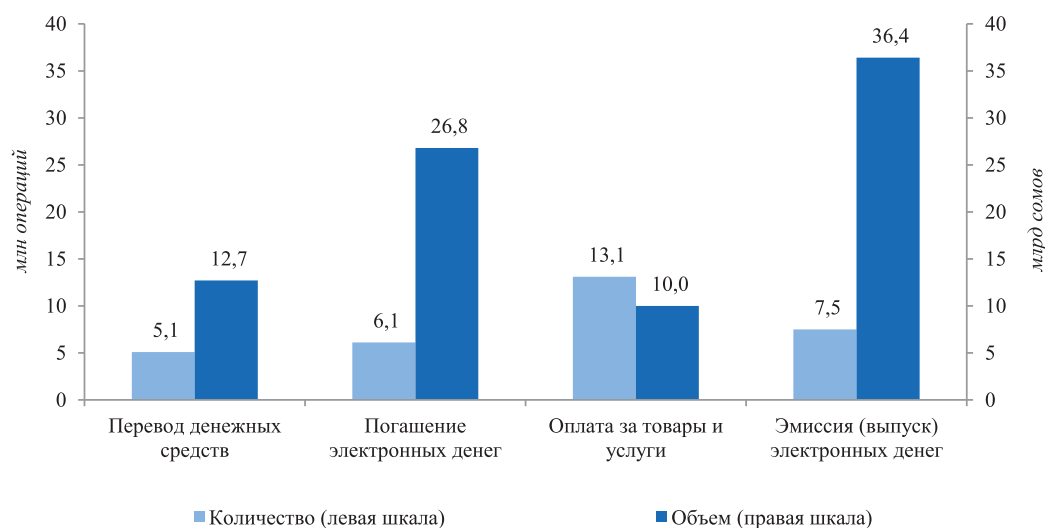
Объем операций по переводу денежных средств между электронными кошельками в 2021 году вырос на 83,3 процента по сравнению с предыдущим годом и составил 12,7 млрд сомов. Количество переводов денежных средств увеличилось в 2,6 раза, составив 5,1 млн операций. Объем операций по оплате за товары и услуги электронными деньгами составил 10,0 млрд сомов, что больше

аналогичного показателя за 2020 год на 39,8 процента, при этом количество операций уменьшилось на 17,1 процента, составив 13,1 млн операций.

В отчетном году по сравнению с предыдущим годом количество пополнений электронных кошельков уменьшилось на 43,2 процента, составив 7,5 млн операций, в свою очередь, объем операций по пополнению кошельков увеличился на 32,2 процента, составив 36,4 млрд сомов. Количество и объем операций по погашению электронных денег увеличились в 2,1 раза и на 35,5 процента соответственно (проведено 6,1 млн операций на сумму 26,8 млрд сомов).

График 4.1.1.8

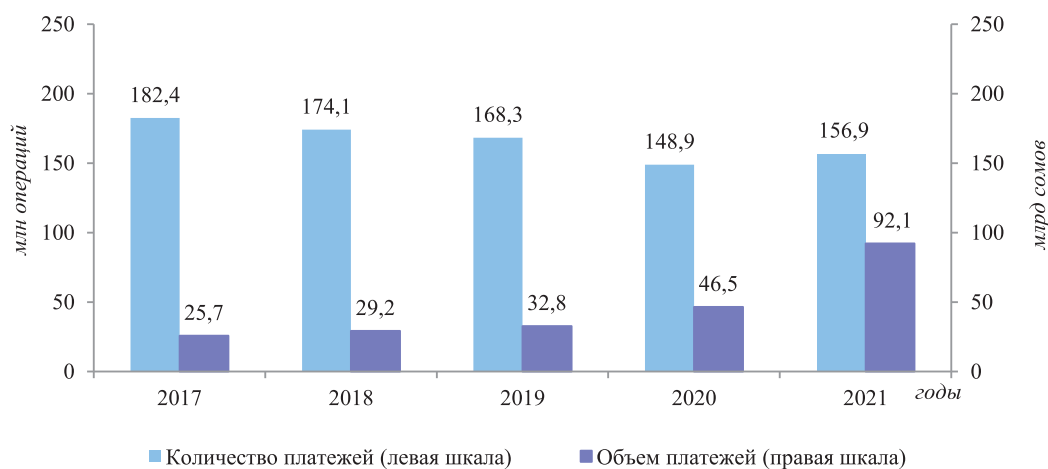
Количество и объем транзакций по операциям с электронными кошельками



Через платежные организации в 2021 году проведено 156,9 млн платежей на сумму 92,1 млрд сомов, при этом объем платежей по сравнению с 2020 годом вырос на 98,3 процента.

График 4.1.1.9

Количество и объем платежей, проведенных платежными организациями



Платежные организации осуществляли прием платежей в пользу третьих лиц с использованием платежных терминалов, агентской сети (в том числе через

мобильные приложения агентов) и электронных денег. На конец 2021 года количество платежных терминалов и их агентов составило 9 753 единицы, количество веб-касс и их агентов – 94 856 единиц.

4.1.2. Мероприятия по увеличению доли безналичных платежей

По итогам 2021 года в рамках исполнения мероприятий Государственной программы по увеличению доли безналичных платежей достигнуты следующие результаты:

- пенсии через счета в коммерческих банках получили 491,7 тыс. человек (69,0 процента от общего количества пенсионеров), тогда как в 2020 году получали 425,0 тыс. человек (61,8 процента от общего количества пенсионеров);
- социальные выплаты через банковские платежные карты получили 474,0 тыс. человек (97,3 процента от общего количества получателей), в то время как в 2020 году социальные выплаты получали 420,1 тыс. человек (88,4 процента от общего количества получателей);
- для оплаты медицинских услуг в 180 из 259 организаций здравоохранения установлены POS-терминалы, что составило 69,5 процента;
- коммерческими банками было ввезено в страну 193 банкомата, 2 749 POS-терминалов и 357 платежных терминалов;
- в бюджетных организациях использовались 1 414 карт «получателя бюджетных средств», по которым проведено 13 879 транзакций на общую сумму 3 248,0 млн сомов;
- в 396 отделениях почтовой связи Государственного предприятия «Кыргыз почтасы» установлены POS-терминалы для выплаты пенсий, пособий и заработных плат картодержателям, а также проведения платежей за коммунальные услуги, оплаты налогов и других платежей;
- четырем коммерческими банками реализовывался проект по обналачиванию денежных средств с банковской платежной карты в кассах 82 торгово-сервисных предприятий, расположенных в регионах.

В целях совершенствования порядка осуществления безналичных расчетов на территории Кыргызской Республики, а также определения форм и требований к оформлению платежных документов, используемых при безналичных расчетах банками и другими участниками платежной системы в рамках проводимых мероприятий по цифровизации в банковской и платежной системах, было утверждено Положение «О безналичных расчетах в Кыргызской Республике».

4.1.3. Развитие и регулирование деятельности операторов платежных систем и платежных организаций

4.1.3.1. Лицензирование и регистрация операторов платежных систем и платежных организаций

В 2021 году Национальным банком лицензии на право осуществления деятельности оператора платежной системы¹ и лицензии на право осуществления деятельности платежной организации² не выдавались.

¹ Оказание услуг по приему, обработке и выдаче финансовой информации (процессинг, клиринг) по платежам и расчетам третьих лиц участникам платежной системы (т.е. обработка финансовой информации).

² Оказание услуг по приему и проведению платежей и расчетов в пользу третьих лиц (финансовые потоки).

В связи с добровольным прекращением деятельности аннулировано действие одной лицензии оператора платежной системы и одной лицензии платежной организации.

На конец отчетного года 20 юридических лиц имели следующие лицензии Национального банка: 20 лицензий на право осуществления деятельности платежной организации и 18 лицензий на право осуществления деятельности оператора платежной системы. Из них 15 операторов платежной системы и платежных организаций расположены в городе Бишкек, один – в Чуйской области, три – в Ошской области, один – в Джалал-Абадской области.

Регистрацию в Национальном банке прошла одна международная система расчетов с использованием банковских платежных карт, один оператор/эмитент международных систем электронных денег. У двух организаций аннулирована регистрация в Национальном банке в качестве оператора/эмитента международных систем электронных денег в связи с несоблюдением требований нормативных правовых актов Национального банка и аннулированием регистрации в стране происхождения.

Регистрация

Таким образом, по состоянию на конец 2021 года зарегистрированы 31 оператор систем денежных переводов (12 международных и 19 локальных/межфилиальных), восемь операторов/эмитентов международных систем электронных денег, семь международных систем расчетов банковскими платежными картами и один оператор взаимодействия по платежам с использованием QR-кодов.

4.1.3.2. Надзор за деятельностью операторов платежных систем и платежных организаций

Национальный банк в целях сохранения стабильности, надежности и бесперебойности платежных систем, обеспечения повышения доступности платежных услуг, а также противодействия финансированию террористической деятельности и легализации (отмыванию) преступных доходов (ПФТД/ЛПД) продолжил надзор за деятельностью операторов платежных систем и платежных организаций посредством инспекторских проверок.

Всего в отчетном периоде было проведено 12 инспекторских проверок, из них: три комплексных, восемь целевых инспекторских проверок, в том числе в рамках специального регулятивного режима, и одна предлицензионная проверка.

4.1.3.3. Меры воздействия

По итогам выявленных нарушений и недостатков в деятельности платежных организаций и операторов платежных систем Национальным банком были применены соответствующие меры воздействия. В 2021 году было направлено 25 предписаний в адрес операторов платежных систем и платежных организаций, наложен штраф на двух операторов платежных систем и платежных организаций и на одно должностное лицо, отозваны две лицензии оператора платежной системы и две лицензии платежной организации.

Принятые меры направлены на приведение деятельности платежных организаций и операторов платежных систем в соответствие с законодательством Кыргызской Республики и обеспечение эффективности, безопасности и надежности платежных систем, защиту прав потребителей платежных услуг, а также ПФТД/ЛПД.

4.1.3.4. Методология надзора и регулирования деятельности операторов платежных систем и платежных организаций

В рамках совершенствования нормативной правовой базы, а также в целях приведения в соответствие с Законом Кыргызской Республики от 24 апреля 2021 года №57 «О внесении изменений в Закон Кыргызской Республики «О платежной системе Кыргызской Республики» Национальным банком внесены изменения в положения «О лицензировании деятельности платежных организаций и операторов платежных систем» и «О регулировании деятельности платежных организаций и операторов платежных систем».

Принимая во внимание необходимость соблюдения операторами платежных систем и платежными организациями требований Закона Кыргызской Республики «О бухгалтерском учете» и Международных стандартов финансовой отчетности приняты нормативные правовые акты, устанавливающие основные требования к учетной политике операторов платежных систем и платежных организаций, к плану счетов бухгалтерского учета, а также разработан и рекомендован к использованию План счетов бухгалтерского учета.

В связи с появлением новых технологических возможностей, включая внедрение коммерческими банками инновационных финансовых продуктов, а также в целях приведения в соответствие с Законом Кыргызской Республики «О платежной системе Кыргызской Республики» в части внутригосударственных платежей, внесены изменения в Положение «О банковских платежных картах в Кыргызской Республике».

4.1.4. Надзор (оверсайт) за платежной системой

В соответствии с Политикой по надзору (оверсайту) за платежной системой Кыргызской Республики и установленными критериями значимости определены платежные системы, которые имеют для финансовой системы страны высокую значимость и приоритетность. Так, системно-значимыми платежными системами в 2021 году были признаны ГСРРВ и СПК, а национальными – ГСРРВ, СПК и система расчетов банковскими платежными картами «Элкарт».

По результатам мониторинга системно-значимые платежные системы (ГСРРВ и СПК) функционировали в штатном режиме (коэффициент доступности¹ систем составил 99,9 процента). Уровень финансовых рисков в национальных платежных системах был минимальным за счет предусмотренных в системах механизмов по управлению ликвидностью и достаточных ликвидных средств на корреспондентских счетах участников в Национальном банке. Коэффициент доступности национальной системы «Элкарт» составил 99,8 процента, что является высоким показателем для платежных систем (в качестве планового показателя доступности в национальных системах установлено 98,0 процента).

В рамках надзора (оверсайта) за платежной системой Кыргызской Республики проведены самооценка Национального банка на соответствие международным стандартам² («Обязанности центральных банков, регуляторов рынка и других компетентных органов в отношении инфраструктур финансового рынка») и анализ самооценки функционирования одной из значимых платежных систем

¹ Коэффициент доступности – возможность доступа к услугам и информации для пользователей системы. Простои системы за счет технических сбоев и профилактических работ сокращают доступность системы.

² Принципы для инфраструктур финансового рынка (Principles for Financial Market Infrastructures) – разработаны и приняты в апреле 2012 года Комитетом по платежным и рыночным инфраструктурам при Банке международных расчетов.

*Значимость
платежных систем*

*Функционирование
национальных
платежных
систем*

*Соответствие
платежных систем
международным
стандартам*

на соответствие Принципам для инфраструктур финансового рынка. Результаты оценок подтвердили в целом соответствие международным стандартам.

Для своевременного и гарантированного проведения окончательного расчета по межбанковским системам розничных платежей на основе клиринга и системам расчетов банковскими платежными картами в случае недостатка ликвидности у одного или нескольких участников платежных систем в Национальном банке создан Страховой (резервный) фонд, согласно Положению «О страховом (резервном) фонде для межбанковских систем розничных платежей», что позволит минимизировать риски розничных систем.

4.1.5. Развитие цифровых платежных технологий

В 2021 году Национальный банк продолжил реализацию мероприятий в рамках Концепции развития цифровых платежных технологий в Кыргызской Республике на 2020-2022 годы и других среднесрочных документов и планов мероприятий:

- в целях развития технологий открытых банковских интерфейсов (далее – API) реализован трансграничный пилотный проект по апробированию API для обеспечения цифрового взаимодействия финансовых организаций на пространстве ЕАЭС. От Кыргызской Республики в пилотном проекте приняли участие три коммерческих банка. Участниками пилотного проекта разработан единый стандарт по информационным API, определены подходы к обеспечению информационной безопасности на трансграничном уровне и в тестовом режиме проведен обмен информацией о расположении и графике работы клиентских офисов, банкоматов и курсах национальных валют;
- завершена интеграция национальной платежной системы «Элкарт» (Кыргызская Республика) с национальными платежными системами стран ЕАЭС: «Мир» (Российская Федерация), Агса (Армения), «Белкарт» (Белоруссия). К сервису денежных переводов (P2P-переводов) с карт «Мир» на карты «Элкарт» подключены 19 российских банков и финансовых организаций. По состоянию на конец 2021 года осуществлено 233 920 P2P-переводов на общую сумму свыше 1,3 млрд сомов;
- реализован проект по выпуску бесконтактных банковских платежных карт «Элкарт NFC» («Элкарт Бесконтакт»), которые, помимо осуществления бесконтактных платежей на территории страны, могут обслуживаться за пределами Кыргызской Республики: в сети национальной платежной системы «Мир» и платежных систем-партнеров. На конец 2021 года общее количество платежных карт «Элкарт NFC» в обращении составило 123 130 штук;
- расширен спектр услуг через мобильное приложение «Элкарт Мобайл» национальной платежной системы «Элкарт», где включены услуги 13 коммерческих банков, а также мобильное приложение «Элкарт Трейд» для торгово-сервисных предприятий, позволяющее принимать платежи за товары или услуги безналичным способом, в том числе с использованием QR-кода;
- для реализации единой цифровой финансовой онлайн-платформы в Кыргызской Республике Национальным банком совместно с ОЮЛ «Союз банков Кыргызстана» подписана дорожная карта по созданию финансового маркетплейса;
- проведено общественное обсуждение, доработка и дальнейшее продвижение законопроектов Кыргызской Республики «О деятельности в сфере виртуальных активов» и «О внесении изменений в некоторые законодательные акты в сфере виртуальных активов», разработанных

Специальные
регулятивные
режимы
(«регулятивные
песочницы»)

с целью создания правовой основы для регулирования оборота виртуальных активов и деятельности в сфере виртуальных активов.

В целях создания благоприятных условий для населения, а также сокращения времени и издержек внедрения инновационных банковских и платежных услуг и новых продуктов была запущена «регулятивная песочница»¹. В отчетном году две организации в рамках временных лицензий стали осуществлять банковские операции: эмиссию предвыпущенных кредитных карт «Элкарт» для выдачи кредитов в безналичной форме, эквайринг банковских карт, прием и обслуживание платежей с использованием QR-кода, а также выпуск (эмиссия) и погашение собственных электронных денег.

Популяризация
цифровых
платежных
технологий

Для информирования населения о преимуществах и удобстве использования цифровых платежных услуг и инновационных технологий Национальным банком разработаны и размещены на интернет-ресурсах Национального банка видеоматериалы о проведении бесконтактных платежей с «Элкарт NFC», об оплате с использованием QR-кода, об электронных кошельках, об использовании мобильного и интернет-банкинга, мобильного приложения «Элкарт Мобайл».

4.2. Наличное денежное обращение

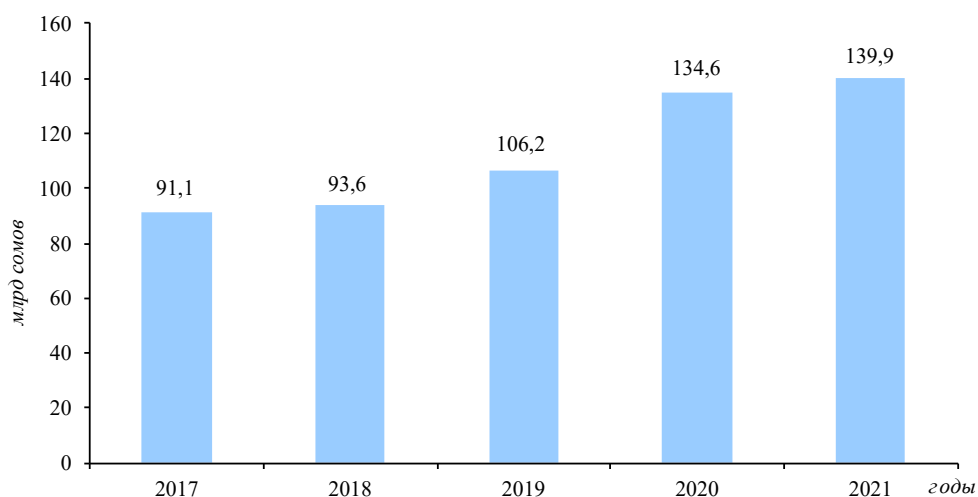
Одной из основных функций Национального банка является своевременное обеспечение потребностей экономики в наличных деньгах. Для этого Национальный банк на постоянной основе осуществляет регулирование структуры денег в обращении через коммерческие банки.

В 2021 году продолжилась работа по выпуску в обращение банкнот и монет, поддержанию их оптимальных запасов в необходимых номиналах, изъятию и уничтожению ветхих денег.

Общая сумма наличных денег в обращении за 2021 год увеличилась на 3,9 процента и составила 139,9 млрд сомов.

График 4.2.1.

Динамика изменения денег в обращении (на конец периода)



¹ «Регулятивная песочница» – особый правовой режим, позволяющий юридическим лицам, занимающимся разработкой новых финансовых продуктов и услуг, проводить в ограниченной среде эксперименты по их внедрению без риска нарушения действующего законодательства.

В налично-денежном обороте находилось 412,6 млн листов банкнот и 488,4 млн штук монет. Из общей суммы денег в обращении в 2021 году на долю банкнот приходилось 98,9 процента, на долю монет – 1,1 процента. Купюрное строение банкнот и монет, находящихся в обращении, представлено в таблице 4.2.1.

Таблица 4.2.1.

Удельный вес банкнот и монет к общей сумме денег в обращении
(в процентном отношении от общей суммы денег в обращении)

Номинал (в сомах)	до 5	10	20	50	100	200	500	1 000	2 000	5 000	Всего
2020 г.	0,8	0,4	0,5	0,7	1,4	3,5	10,0	37,1	13,1	32,5	100,0
2021 г.	0,6	0,6	0,5	0,7	1,4	3,5	9,1	35,6	10,4	37,6	100,0

Поступление наличных денег в кассы коммерческих банков за 2021 год составило 2 893,9 млрд сомов и по сравнению с 2020 годом увеличилось на 36,7 процента. Выдача наличных денег из касс коммерческих банков возросла на 35,1 процента и составила 2 907,0 млрд сомов.

*Поступление,
выдача наличных
денег из касс
коммерческих
банков*

Таблица 4.2.2.

Движение наличных денег через кассы коммерческих банков по регионам

	Поступление, млрд сомов		Выдача, млрд сомов		Возвратность, проценты	
	2020 г.	2021 г.	2020 г.	2021 г.	2020 г.	2021 г.
Всего	2 116,3	2 893,9	2 151,0	2 907,0	98,4	99,5
г. Бишкек	1 075,9	1 573,4	1 071,4	1 552,3	100,4	101,4
Баткенская область	95,2	123,8	95,1	123,7	100,1	100,1
Джалал-Абадская область	230,4	300,3	246,0	318,1	93,7	94,4
Иссык-Кульская область	112,1	139,1	116,5	144,0	96,2	96,6
Нарынская область	52,9	63,1	55,3	65,8	95,7	95,9
г. Ош	260,8	342,4	272,4	346,4	95,7	98,8
Ошская область	95,0	111,3	95,2	111,3	99,8	100,0
Таласская область	60,9	68,3	65,8	73,4	92,6	93,1
Чуйская область	133,1	172,2	133,3	172,0	99,8	100,1

В целях обеспечения надежности и безопасности налично-денежного обращения Национальным банком при оперативном взаимодействии с правоохранительными органами продолжена работа по предотвращению появления и распространения случаев фальшивомонетничества. В рамках информационно-образовательной кампании «Сом – лицо Кыргызстана» осуществлялось информирование населения и банковской системы о признаках подлинности банкнот и монет национальной валюты, проводилось обучение кассовых работников финансово-кредитных организаций.

Количество выявленных в 2021 году поддельных банкнот составило 76 штук на сумму 100 500 сомов (в 2020 году – 55 штук, на общую сумму 117,5 тыс. сомов). Уровень фальшивомонетничества составил 0,2 поддельные банкноты на один миллион (0-10 ф/млн) подлинных банкнот, что классифицируется как минимальный – 1-й уровень¹. По каждому факту фальшивомонетничества правоохранительными органами возбуждены уголовные дела и проведены оперативно-розыскные мероприятия.

¹ Уровень фальшивомонетничества определяется соотношением количества выявленных поддельных банкнот на один миллион штук подлинных банкнот, находящихся в обращении. Всего в мировой практике различают шесть уровней фальшивомонетничества.

*Реализация
аффинированных
золотых мерных
слитков*

В рамках реализации Концепции по созданию и развитию рынка драгоценных металлов в Кыргызской Республике, направленной на формирование рынка новых инструментов сбережений и инвестиций, в том числе в банковском секторе, а также на развитие промышленного потенциала золотодобывающей отрасли республики, Национальным банком была продолжена работа по реализации аффинированных золотых мерных слитков 999,9 пробы весом 1 г, 2 г, 5 г, 10 г, 31,1035 г (1 тройская унция) и 100 г.

За 2021 год объем реализованных аффинированных золотых мерных слитков составил 37,3 кг на сумму 192,9 млн сомов (в 2020 году – 44,4 кг на сумму 204,8 млн сомов). Объем обратно выкупленных аффинированных золотых мерных слитков за отчетный период составил 20,9 кг на сумму 107,8 млн сомов (в 2020 году – 11,0 кг на сумму 51,8 млн сомов).

Таблица 4.2.3.

Сведения о реализованных и обратно выкупленных золотых мерных слитках
(тыс. сомов)

Вес, грамм	Объем реализации		Обратный выкуп	
	2020 г.	2021 г.	2020 г.	2021 г.
1	2 655,4	1 651,9	825,9	1 511,6
2	9 783,7	3 383,8	5 388,9	3 484,6
5	13 142,7	5 435,9	10 013,7	5 780,5
10	4 792,9	44 542,9	1 133,6	33 097,2
31,1035	2 668,3	34 718,1	995,2	8 786,5
100	171 793,0	103 186,4	33 415,2	55 184,9

График 4.2.2.

Количество реализованных аффинированных золотых мерных слитков
(штук)

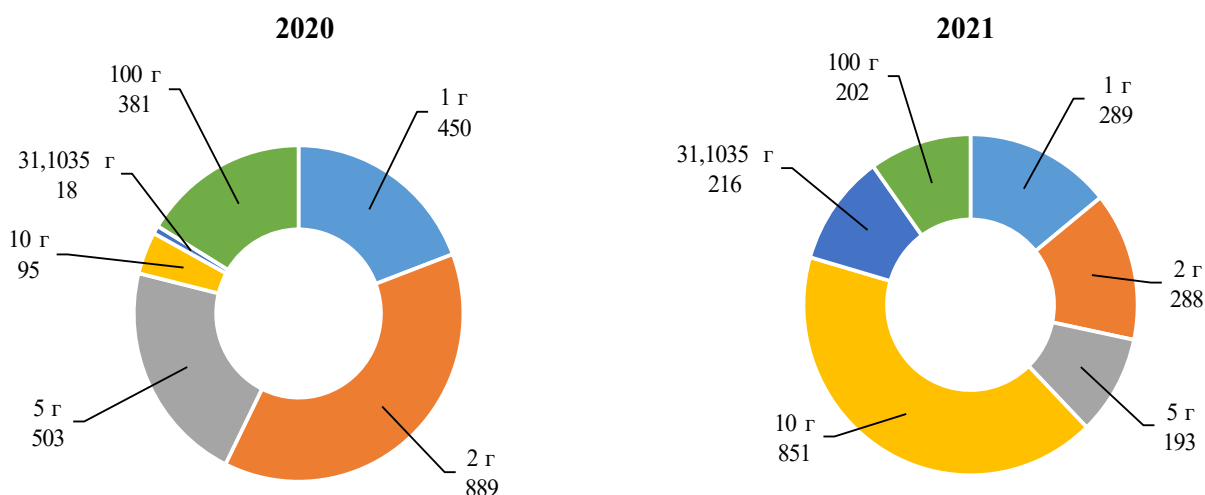
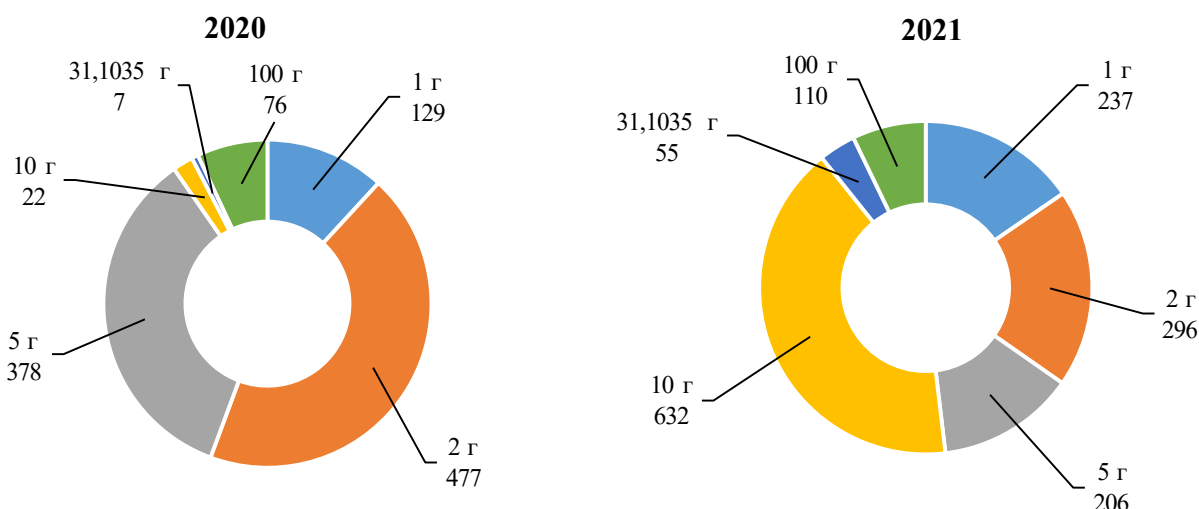


График 4.2.3.

Количество обратно выкупленных аффинированных золотых мерных слитков (штук)



В целях развития рынка банковских драгоценных металлов Национальный банк предоставлял услуги по хранению аффинированных золотых мерных слитков весом 31,1035 г и 100 г для физических и юридических лиц.

Продолжена работа по пополнению запасов аффинированных золотых мерных слитков из отечественного сырья. В соответствии с Законом Кыргызской Республики «О драгоценных металлах и драгоценных камнях» в течение отчетного года осуществлялась покупка аффинированного немонетарного золота у местных компаний-производителей золота за национальную валюту.

В целях популяризации духовных и культурных ценностей кыргызского народа была продолжена работа по выпуску коллекционных памятных монет, отражающих наиболее значимые исторические события страны.

В 2021 году в честь празднования 30-летия независимости Кыргызской Республики и 30-летия со дня образования СНГ в обращение были выпущены коллекционные памятные монеты серии «Исторические события»:

- золотая монета «Независимой Кыргызской Республике – 30 лет»;
- серебряная монета «Независимой Кыргызской Республике – 30 лет»;
- серебряная монета «Содружеству Независимых Государств – 30 лет».

Кроме того, в обращение выпущена медно-никелевая монета «Спасибо за жизнь!» в знак благодарности представителям различных профессий за самоотверженный труд в период пандемии COVID-19.

Памятные монеты

Рисунок 4.2.1.

Золотая монета «Независимой Кыргызской Республике – 30 лет»



Рисунок 4.2.2.

Серебряная монета «Независимой Кыргызской Республике – 30 лет»



Рисунок 4.2.3.

Серебряная монета «Содружеству Независимых Государств – 30 лет»



Рисунок 4.2.4.

Медно-никелевая монета «Спасибо за жизнь!»



ГЛАВА 5. МЕЖДУНАРОДНОЕ СОТРУДНИЧЕСТВО И СВЯЗИ С ОБЩЕСТВЕННОСТЬЮ

5.1. Международное сотрудничество

В 2021 году Национальный банк продолжил сотрудничество с центральными (национальными) и интеграционными банками, международными организациями, финансовыми институтами и объединениями. Международные мероприятия в основном проходили в формате видеоконференций в связи с распространением коронавирусной инфекции COVID-19.

Национальный банк, являясь офисом управляющего от Кыргызской Республики в Международном валютном фонде (МВФ), продолжил осуществлять координацию и тесное взаимодействие Кыргызской Республики с МВФ по приоритетным направлениям.

В соответствии со Статьей IV Соглашений МВФ в отчетном году были проведены консультации с МВФ, по итогам которых опубликован соответствующий отчет на официальном сайте Фонда. В рамках глобальной инициативы МВФ по распределению СПЗ (SDR) в 2021 году Кыргызской Республикой было получено 170,2 млн СПЗ (SDR). Национальный банк оказывал содействие Кабинету Министров Кыргызской Республики в получении грантовой поддержки МВФ в размере около 8,6 млн СПЗ (SDR) на облегчение долгового бремени Кыргызской Республики перед МВФ. Данные грантовые средства были предназначены для погашения части основной суммы задолженности по кредитам, полученным страной ранее в рамках Тростового фонда МВФ на цели сокращения бедности и содействия экономическому росту.

В апреле и октябре 2021 года руководство Национального банка приняло участие в Весенних и Годовых собраниях управляющих МВФ и Группы Всемирного банка.

Взаимодействие Национального банка с МВФ также проводилось по различным направлениям технической поддержки, включая вопросы совершенствования денежно-кредитной политики.

В 2021 году Национальный банк продолжил сотрудничество с Исламским банком развития (ИБР) по вопросам развития исламских принципов финансирования на территории Кыргызской Республики. Были проведены мероприятия по реализации технической помощи, направленной на улучшение нормативной правовой базы по банковскому надзору, созданию централизованного Шариатского совета, а также по наращиванию потенциала специалистов в области исламских принципов финансирования и шариатских ученых в соответствии с подписанным соглашением между Национальным банком и ИБР.

В рамках подкомпонента «Доступ к финансам» проекта ИБР по развитию орошаемого земледелия в Иссык-Кульской и Нарынской областях проводились мероприятия по продвижению и популяризации исламских принципов финансирования в стране.

Стандарты Совета по исламским финансовым услугам (IFSB) переведены с английского языка на русский и опубликованы на официальном интернет-сайте Национального банка.

Представители Национального банка приняли участие в 46-м Ежегодном собрании управляющих Группы ИБР, где были обсуждены вопросы развития сотрудничества Кыргызской Республики с организациями Группы ИБР.

Представители Национального банка приняли участие в 45-м заседании Клуба управляющих центральных банков стран Черноморского региона, Центральной

Сотрудничество с международными финансовыми организациями

Азии и Балканского полуострова, где рассматривались вопросы экономической и финансовой стабильности в условиях пандемии COVID-19, а также «зеленой» экономики.

Национальный банк продолжил работу в рамках Евразийского экономического союза (ЕАЭС), Консультационного совета по валютной политике центральных (национальных) банков государств-членов ЕАЭС (КСВП), Межгосударственного банка (МГБ), Содружества Независимых Государств (СНГ), Шанхайской организации сотрудничества (ШОС) по финансовой и банковской деятельности.

В сентябре 2021 года в Кыргызской Республике проведено 22-е заседание Консультационного совета по валютной политике центральных (национальных) банков государств-членов ЕАЭС, в ходе которого были рассмотрены вопросы текущей экономической ситуации и реализации денежно-кредитной политики в государствах-членах ЕАЭС, а также о работе над проектами Соглашений о стандартизированной лицензии и о наднациональном органе по регулированию финансового рынка Евразийского экономического союза.

Национальный банк участвовал в работе консультативных и рабочих органов (комитетов, подкомитетов, рабочих групп и подгрупп), которые были сформированы правительствами и национальными (центральными) банками государств-членов ЕАЭС в целях реализации Договора о ЕАЭС от 29 мая 2014 года.

Участниками Консультативного комитета по макроэкономической политике проводилась работа по мониторингу макроэкономических показателей, определяющих устойчивость экономического развития, и анализ бюджетной и долговой устойчивости государств-членов ЕАЭС. Утверждены основные ориентиры макроэкономической политики государств-членов ЕАЭС на 2021-2022 годы.

В результате работы Консультативного комитета по статистике внесены изменения в перечень статистических показателей официальной статистической информации, предоставляемой Евразийской экономической комиссии (ЕЭК) уполномоченными органами государств-членов ЕАЭС, а также в методологию ведения статистики взаимной торговли товарами государств-членов ЕАЭС. Подкомитетом по финансовой статистике была обсуждена работа по расширению сбора данных по статистике государственных финансов и сокращению сроков предоставления отдельных форматов.

В целях гармонизации законодательств государств-членов ЕАЭС в финансовой сфере Национальным банком была продолжена работа в Консультативном комитете по финансовым рынкам. Было подписано Соглашение о порядке обмена сведениями, входящими в состав кредитных историй, в рамках ЕАЭС. Продолжена работа по подготовке проектов Соглашений о стандартизированной лицензии и о наднациональном органе по регулированию финансового рынка ЕАЭС.

Рабочей группой по координации развития национальных платежных систем стран ЕАЭС осуществлялась реализация проекта межсистемной интеграции платежной системы «Элкарт» с российской национальной платежной системой «Мир». Была продолжена работа по изучению и внедрению форматов финансовых сообщений на основе международного стандарта ISO 20022 в национальные платежные системы.

В 2021 году представители Национального банка приняли участие в 44-м и 45-м заседаниях Евразийского совета центральных (национальных) банков (ЕСБ), которые прошли в формате видеоконференции. На заседаниях были рассмотрены вопросы об участии Агентства Республики Казахстан по регулированию и развитию финансового рынка в ЕСБ, о результатах работы и перспективах развития банковского сектора, об основных направлениях денежно-кредитной политики, о развитии валютных рынков и показателей экономического

развития, о национальных системах по ПФТД/ЛПД в государствах центральных (национальных) банков-участников ЕСБ.

Принято участие в 62-м и 63-м заседаниях Совета МГБ, где были рассмотрены вопросы, касающиеся итогов работы и дальнейшей деятельности МГБ, а также в совещании министров финансов и председателей центральных (национальных) банков государств-членов ШОС, где обсуждался вопрос постковидной ситуации в целях смягчения и устранения финансовых последствий в странах ШОС.

Для целей обмена опытом, реализации программ повышения квалификации и получения технической помощи осуществлялось сотрудничество с Национальным банком Швейцарии, Национальным банком Польши, Банком Кореи, а также с Азиатским банком развития, Всемирным банком, Европейским банком реконструкции и развития, Международным валютным фондом, Объединенным Венским институтом (JVI), Германским обществом по международному сотрудничеству (GIZ), Фондом Шпаркасс по международному сотрудничеству Германии, Организацией экономического сотрудничества и развития (ОЭСР).

*Техническое
сотрудничество*

5.2. Связи с общественностью и повышение финансовой грамотности населения

Национальный банк в 2021 году продолжил реализацию политики информирования общественности, основанной на принципах открытости, транспарентности и доступности.

Информационная политика была нацелена главным образом на информирование общественности о денежно-кредитной политике Национального банка, развитии банковской и платежной систем, внедрении цифровых технологий, защите прав потребителей, повышении финансовой грамотности населения, о киберугрозах для пользователей финансовых услуг, рисках финансового мошенничества и признаках финансовых пирамид.

Информирование общественности осуществлялось в различных форматах: выпуск информационных сообщений на официальном интернет-сайте Национального банка, в средствах массовой информации, трансляция теле- и радиопередач, размещение разъяснительных видеоматериалов, буклетов, брошюр и иной информации на интернет-сайте по повышению финансовой грамотности www.finsabat.kg и официальных страницах Национального банка в социальных сетях.

Официальный интернет-сайт Национального банка www.nbkr.kg служил важным инструментом информирования общественности и обеспечения оперативного доступа к информации по направлениям деятельности Национального банка. На официальном интернет-сайте размещалась информация о решениях Национального банка, регулярно обновлялись статистические данные по банковской и монетарной статистике, а также публиковались аналитические материалы Национального банка в виде отчетов о денежно-кредитной политике, о стабильности финансового сектора, обзора состояния платежной системы и других периодических изданий Национального банка.

В соответствии с медиа-планом на 2021 год подготовлено более 100 публикаций по вопросам банковской деятельности, которые размещались в различных СМИ. Рассмотрено свыше 180 обращений представителей СМИ, касающихся направлений деятельности Национального банка.

Организовано более 120 публичных выступлений представителей Национального банка в СМИ. Выступления были посвящены актуальным вопросам, касающимся реализации Указа Президента Кыргызской Республики «О мерах по дальнейшему развитию финансового рынка», денежно-кредитной политики Национального банка, ситуации на валютном рынке, цифровой трансформации

*Официальный
интернет-сайт*



*Сотрудничество
со СМИ*

банковских услуг, защиты прав потребителей финансовых услуг и мер поддержки предпринимателей и населения.

Деятельности Национального банка было посвящено свыше восьми тысяч публикаций в СМИ.

*Медийная продукция
Национального
банка*

На республиканских и региональных телевизионных каналах ежедневно выходила рубрика «Национальный банк сообщает» с инфографикой о курсах валют и стоимости золотых мерных слитков, а также транслировались видеоролики об электронных цифровых финансовых услугах, о рисках финансового мошенничества и серия телепередач по финансовой грамотности «Финсабат».

К 30-летию независимости Кыргызской Республики Национальным банком выпущена серия видеороликов «Главное богатство страны – его люди» о выдающихся личностях, изображенных на купюрах национальной валюты: мыслителе-философе Жусупе Баласагыне, великом манасчи Саякбае Каралаеве, поэте Алыкуле Осмонове, художнике и актере Суйменкуле Чокморове. Целью данного проекта была популяризация духовных ценностей, повышение уровня доверия населения к национальной валюте и повышение культуры бережного отношения к ней. Видеоматериалы транслировались на республиканских и региональных телевизионных каналах, а также размещены на официальных страницах Национального банка в социальных сетях.

Информирование общественности в регионах проводилось через областные управления и представительство Национального банка в Баткенской области. В региональных СМИ опубликовано 72 информационных и аналитических материала о деятельности Национального банка.

*Работа
общественной
приемной*

В 2021 году продолжена деятельность общественных приемных, функционирующих в центральном аппарате, областных управлениях и представительстве Национального банка в Баткенской области. Работа общественных приемных сосредоточена на предоставлении консультаций и информации по вопросам, относящимся к компетенции Национального банка, организации встреч граждан с руководством и специалистами банка, а также работе с письменными и устными обращениями. Всего в общественные приемные поступило около 4 тыс. устных и более 1,5 тыс. письменных обращений по различным вопросам деятельности Национального банка.

*Нумизматичес-
кие музеи*

В связи с эпидемиологической ситуацией в течение 2021 года посещение нумизматических музеев Национального банка было ограничено. Экспозиции нумизматических музеев посвящены истории налично-денежного обращения страны, включая образцы банкнот и монет, выпущенных в разные периоды и отражающих этапы развития и становления национальной валюты, денежным знакам, найденным на территории древнего Кыргызстана, коллекции памятных нумизматических монет и другой нумизматической продукции, выпускаемой Национальным банком.

*Национальный банк
в социальных сетях*

Учитывая, что с ростом численности пользователей социальные медиа становятся основными источниками и каналами распространения информации, Национальный банк продолжил активное присутствие в социальных сетях и мессенджерах. Информационные сообщения, касающиеся деятельности Национального банка, адаптировались и размещались на его официальных страницах с учетом запросов и ожиданий пользователей. Создавались видеоконтенты, инфографики, информационные карты и другая визуальная продукция на государственном и официальном языках, которые распространялись через социальные сети с использованием специальных инструментов. Страницы в социальных сетях также являлись площадкой, где обеспечивалась оперативная обратная связь с общественностью и ведение разъяснительной работы.

Национальный банк продолжил работу по повышению финансовой грамотности населения. Информация о мерах, направленных на повышение финансовой грамотности, образовательные и другие материалы размещались на интернет-сайте Национального банка по повышению финансовой грамотности www.finsabat.kg и официальных страницах в социальных сетях.

На страницах «Финсабат» в социальных сетях публиковались видеоматериалы, подготовленные в целях повышения финансовой грамотности населения в части сбережений и инвестиций, дистанционных банковских услуг, включая онлайн-оплату государственных услуг посредством мобильного банкинга, а также рисков и финансовой безопасности при использовании онлайн-банкинга, способах определения, выявления мошеннических операций и финансовых пирамид. Согласно аналитическим данным, указанные материалы просмотрели более 600 тыс. пользователей социальных сетей.

Телепередачи по финансовой грамотности «Финсабат», посвященные вопросам планирования семейного бюджета, правильного использования кредитов, правил начисления процентов, особенностей залоговых отношений и защите прав потребителей финансовых услуг, транслировались на республиканских и региональных телеканалах и размещались на официальных страницах Национального банка в социальных сетях.

Для дальнейшего расширения финансового образования и удобства пользователей были внедрены онлайн и цифровые инструменты финансового образования. Национальным банком совместно с German Sparkassenstiftung создан информационно-образовательный портал «Мои финансы» (<https://moifinansy.finsabat.kg>), на котором размещены учебные материалы по финансовой грамотности для преподавателей дуального обучения, учителей образовательных учреждений и всех, кто заинтересован в обучении финансовой грамотности.

В целях обеспечения доступа населения к информации по финансовой грамотности совместно с Германским обществом международного сотрудничества (GIZ) в рамках проекта «Содействие устойчивому экономическому развитию» разработано мобильное приложение «Finsabat», которое доступно для пользователей мобильных устройств в Play Market и App Store.

Проведены ежегодные информационно-образовательные кампании «Глобальная неделя денег» и «Всемирный день сбережений», в которых приняли участие государственные и международные организации, коммерческие банки и микрофинансовые организации. В рамках данных кампаний прошли лекции по финансовой грамотности, экскурсии в финансовые учреждения, олимпиады, тренинги и другие мероприятия, предназначенные и адаптированные для детей всех возрастов, молодежи и взрослого населения. В связи с эпидемиологической ситуацией в стране часть мероприятий, такие как интерактивные игры, конкурсы, викторины, олимпиады в 2021 году проведены в режиме онлайн на интернет-ресурсах и в социальных сетях. В течение Глобальной недели денег-2021 проведено порядка 350 мероприятий, в которых приняли участие свыше 200 общеобразовательных школ, около 70 вузов и ссузов. Прямой охват населения составил около 38 тыс. человек, а косвенный охват – свыше трех миллионов человек. В рамках Всемирного дня сбережений организовано порядка 130 мероприятий, в том числе 13 конкурсов, 29 открытых уроков в школах, свыше 30 семинаров, около 40 экскурсий и свыше 25 деловых игр. Прямой охват населения составил порядка четырех тысяч человек, а косвенный – более двух миллионов человек.

В 2021 году начата реализация совместного проекта с German Sparkassenstiftung «Содействие развитию сельской местности и усиление потенциала малого и среднего предпринимательства в Кыргызстане, Таджикистане и Туркменистане», целью которого является улучшение доступа сельского населения к финансовым

услугам, повышение их финансовой и предпринимательской грамотности. В рамках данного проекта организованы двухдневные семинары по основам финансовой грамотности, в которых приняли участие порядка 700 жителей города Ош и 24 айылных аймаков Ошской области.

Продолжилось сотрудничество с Организацией экономического сотрудничества и развития (ОЭСР) в рамках II фазы проекта по техническому содействию в области финансового образования в странах СНГ.

ГЛАВА 6. СВЕДЕНИЯ О ДЕЯТЕЛЬНОСТИ НАЦИОНАЛЬНОГО БАНКА КЫРГЫЗСКОЙ РЕСПУБЛИКИ

6.1. Структура Национального банка Кыргызской Республики

Для осуществления деятельности Национального банка определена организационная структура, согласно которой структурные подразделения наделены соответствующими функциями и полномочиями. В отчетном году в целях повышения эффективности деятельности в организационную структуру Национального банка были внесены следующие изменения:

- реорганизовано управление методологии надзора и лицензирования банков путем преобразования группы разработки новых финансовых продуктов в отдел развития цифровых банковских операций;
- реорганизовано управление административно-хозяйственного обеспечения путем упразднения здравпункта в составе отдела материально-технического снабжения;
- создана служба медицинского обслуживания в качестве самостоятельного подразделения.

На конец отчетного года в состав Национального банка входило 31 структурное подразделение центрального аппарата, пять областных управлений и одно представительство Национального банка в Баткенской области.

Основные цели и задачи структурных подразделений Национального банка Кыргызской Республики

<i>Экономическое управление</i>	разрабатывает предложения по денежно-кредитной политике; проводит анализ в сфере монетарного, реального, финансового, бюджетно-налогового секторов экономики; осуществляет макроэкономическое моделирование и прогнозирование; проводит научно-исследовательскую работу по вопросам макроэкономики, банковского сектора и платежных систем
<i>Управление денежно-кредитных операций</i>	осуществляет реализацию денежно-кредитной политики и управление международными резервами; совершает операции на финансовых рынках, проводит оценку и их анализ; выявляет тенденции и причины изменений на финансовых рынках в целях эффективной координации операций на открытом рынке
<i>Управления банковского надзора 1 и 2</i>	осуществляют надзор за деятельностью банков в целях обеспечения стабильности банковской системы, защиты интересов вкладчиков и других кредиторов, а также обеспечения добросовестной конкуренции среди коммерческих банков

Управление финансовой статистики и обзора	ведет статистику денежно-кредитных показателей, показателей деятельности финансового рынка, статистику по банковскому сектору и небанковским финансово-кредитным организациям; составляет платежный баланс Кыргызской Республики; осуществляет экспертную поддержку в вопросах внешнего долга; проводит анализ и оценку стабильности финансовой системы Кыргызской Республики; осуществляет выпуск официальных изданий Национального банка
Управление методологии надзора и лицензирования банков	разрабатывает методологию надзора за банками и осуществляет лицензирование деятельности банков в целях обеспечения стабильности банковской системы
Управление надзора за небанковскими финансово-кредитными организациями	осуществляет надзор за деятельностью небанковских финансово-кредитных организаций и других юридических лиц, лицензируемых и регулируемых Национальным банком; разрабатывает методологию надзора и осуществляет лицензирование деятельности НФКО
Управление денежной наличности	обеспечивает потребности экономики Кыргызской Республики в банкнотах и монетах, аффинированных мерных слитках из золота и серебра, нумизматических ценностях; поддерживает их оптимальные запасы; осуществляет хранение и перевозку денежных банкнот, монет и ценностей; проводит комплекс мер по уничтожению ветхих банкнот и дефектных монет
Управление банковских расчетов	обеспечивает организацию функционирования межбанковских систем расчетов; осуществляет расчеты по операциям и сделкам на финансовых рынках; обслуживает счета Кабинета Министров Кыргызской Республики и счета финансовых организаций, открытые в Национальном банке; осуществляет операции в рамках реализации Договора о ЕАЭС
Управление по автоматизации деятельности банка	обеспечивает Национальный банк качественными и своевременными услугами в области информационных технологий
Управление платежных систем	осуществляет разработку новых перспективных направлений развития платежных систем и нормативной правовой базы по регулированию платежной системы, анализ развития тенденций рынка платежных услуг, надзор за функционированием платежной системы (оверсайт), изучение и регулирование цифровых платежных и финансовых технологий, а также осуществляет лицензирование, регулирование и надзор за деятельностью операторов платежных систем и платежных организаций

Управление бухгалтерского учета и отчетности	ведет постоянный учет операций Национального банка в соответствии с международной учетной практикой в целях составления и представления пользователям финансовой отчетности Национального банка, отражающей его финансовое состояние; обеспечивает депозитарный учет ГЦБ, а также осуществляет оформление и мониторинг залогового обеспечения по выданным кредитам Национального банка
Юридическое управление	обеспечивает комплексное правовое сопровождение деятельности Национального банка, развитие и совершенствование банковского законодательства
Управление безопасности и информационной защиты	обеспечивает безопасность деятельности Национального банка; проводит работу по противодействию киберугрозам в деятельности финансово-кредитных организаций, операторов платежных систем и платежных организаций Кыргызской Республики
Управление административно-хозяйственного обеспечения	обеспечивает поддержание бесперебойной жизнедеятельности зданий и сооружений Национального банка и их энергоснабжения, материально-технического снабжения и транспортного обеспечения
Отдел анализа системных рисков	выявляет системно-значимые риски в банковском и небанковском секторах; осуществляет подготовку предложений для принятия мер по обеспечению стабильности банковской системы, а также системный надзор за деятельностью финансово-кредитных организаций, лицензируемых Национальным банком, по соблюдению законодательства Кыргызской Республики в сфере ПФТД/ЛПД; осуществляет риск-ориентированный надзор в сфере информационной безопасности в финансово-кредитных организациях
Отдел по защите прав потребителей	проводит работу по защите прав потребителей банковских и платежных услуг
Отдел сервис-бюро СВИФТ	обеспечивает Национальный банк и коммерческие банки Кыргызской Республики качественными и непрерывными услугами СВИФТ в соответствии с требованиями программы обеспечения безопасности клиентов, разработанной СВИФТ
Отдел по управлению дочерними и ассоциированными организациями	осуществляет взаимодействие с дочерними и ассоциированными организациями Национального банка по вопросам их деятельности и стратегии развития
Отдел развития государственного языка и документооборота	обеспечивает внедрение и развитие делопроизводства на государственном языке, централизованный документооборот и контроль исполнения документов Национального банка; исполняет функцию секретариата Правления Национального банка

Отдел по работе с персоналом	обеспечивает трудовыми ресурсами, необходимыми для выполнения функций и задач Национального банка; организует обучение и повышение квалификации служащих Национального банка
Отдел финансов и мониторинга	организует финансовую деятельность Национального банка, направленную на обеспечение финансовыми ресурсами стратегии его развития; организует процесс бюджетирования и планирования деятельности; проводит мониторинг исполнения планов работ и стратегических направлений деятельности Национального банка
Отдел международного сотрудничества	осуществляет деятельность по установлению, укреплению и развитию международного сотрудничества Национального банка с центральными банками, финансовыми и интеграционными институтами и другими профильными организациями стран-партнеров
Отдел по контролю финансовых рисков	осуществляет управление финансовыми рисками при проведении операций Национального банка на внешних рынках
Отдел по связям с общественностью	обеспечивает информирование общественности о деятельности и политике Национального банка через средства массовой информации в соответствии с коммуникационной политикой банка, содействует повышению финансовой грамотности в Кыргызской Республике
Отдел строительства и ремонта	обеспечивает выполнение строительно-монтажных, ремонтных и проектно-изыскательных работ на объектах Национального банка
Служба внутреннего аудита	проводит аудиторские проверки в структурных подразделениях Национального банка; осуществляет мониторинг исполнения рекомендаций внутреннего аудита; взаимодействует с внешним аудитором Национального банка и обеспечивает взаимодействие с Комитетом по аудиту
Служба медицинского обслуживания	оказывает первичную и доврачебную медико-санитарную помощь, неотложную медицинскую помощь; проводит пропаганду здорового образа жизни
Отдел организации закупок и реализации имущества	организует и проводит закупки; реализует имущество в соответствии с правовыми актами Национального банка; сопровождает проекты, реализуемые в Национальном банке, при участии международных финансовых организаций и стран-доноров в части осуществления закупок за счет средств международных финансовых организаций и стран-доноров

Отдел операционных рисков и бизнес-процессов	осуществляет реализацию комплекса мер по снижению влияния операционных рисков на деятельность Национального банка; организует непрерывность деятельности Национального банка; осуществляет анализ и оптимизацию бизнес-процессов Национального банка
Учебно-оздоровительный центр (пансионат «Толкун»)	обеспечивает организацию отдыха служащих Национального банка и членов их семей; обеспечивает проведение учебных мероприятий с участием работников Национального банка
Областные управления и представительство в Баткенской области	обеспечивают филиалы коммерческих банков денежной наличностью; осуществляют лицензирование и надзор за небанковскими финансово-кредитными организациями, включая обменные бюро, операторов платежных систем, платежных организаций; реализуют мероприятия в рамках развития платежной системы, повышения уровня финансовой доступности и финансовой грамотности населения

На конец 2021 года списочная численность работников Национального банка составила 753 человека, из которых 668 человек – в центральном аппарате и 85 человек – в областных управлениях и представительстве в Баткенской области. Из них численность женщин составила 340 человек в центральном аппарате и 33 человека – в областных управлениях и представительстве в Баткенской области. Численность женщин в процентном соотношении составила 49,5 процента, мужчин – 50,5 процента.

В 2020 году списочная численность работников Национального банка составляла 705 человек, в том числе 625 человек в центральном аппарате и 80 человек – в областных управлениях и представительстве в Баткенской области. Численность женщин в процентном соотношении составляла 50,0 процента, мужчин – 50,0 процента.

Национальный банк на регулярной основе организует обучение специалистов. В 2021 году обучение служащих проводилось в дистанционной и в очной формах в рамках Программы профессионального обучения персонала центральных (национальных) банков, учебных мероприятий, организованных в странах СНГ и дальнего зарубежья, а также в Кыргызской Республике.

В рамках реализации образовательного проекта «Банковское дело. Дуальное профессиональное обучение банковских служащих» в отчетном году был обучен 31 молодой специалист.

Продолжена реализация программы «Молодые профессионалы», целью которой является создание выпускникам вузов и молодым специалистам возможностей для получения навыков банковской профессии посредством участия в деятельности центрального банка страны. В отчетном году программа «Молодые профессионалы» была реализована дважды. Конкурсный отбор молодых специалистов проводился в три этапа, по результатам которого из 129 кандидатов были приняты 55 для прохождения стажировки в Национальном банке по итогам двух программ.

Для осуществления открытого, равного и справедливого подхода при приеме на работу в Национальном банке применяется система конкурсного отбора служащих, что позволяет привлечь квалифицированных специалистов с учетом их профессиональной подготовки и обеспечить надлежащий уровень осуществления Национальным банком возложенных на него функций.

*Численность
Национального
банка*

Обучение персонала

Конкурсный отбор

Объявления о проведении конкурсов на замещение вакантных должностей публикуются в средствах массовой информации, на официальном интернет-сайте Национального банка и социальных сетях.

В 2021 году было проведено 36 конкурсов, в том числе 9 в областных управлениях. Всего в конкурсах приняли участие 434 человека. По результатам проведенных конкурсов в Национальный банк приняты 76 человек.

Текущая численность кадров в 2021 году осталась на прежнем уровне и составила 6,0 процента.

Структура персонала по стажу работы и возрасту приведена в графиках 6.1.1. и 6.1.2. соответственно.

График 6.1.1.

Состав специалистов по стажу работы в Национальном банке

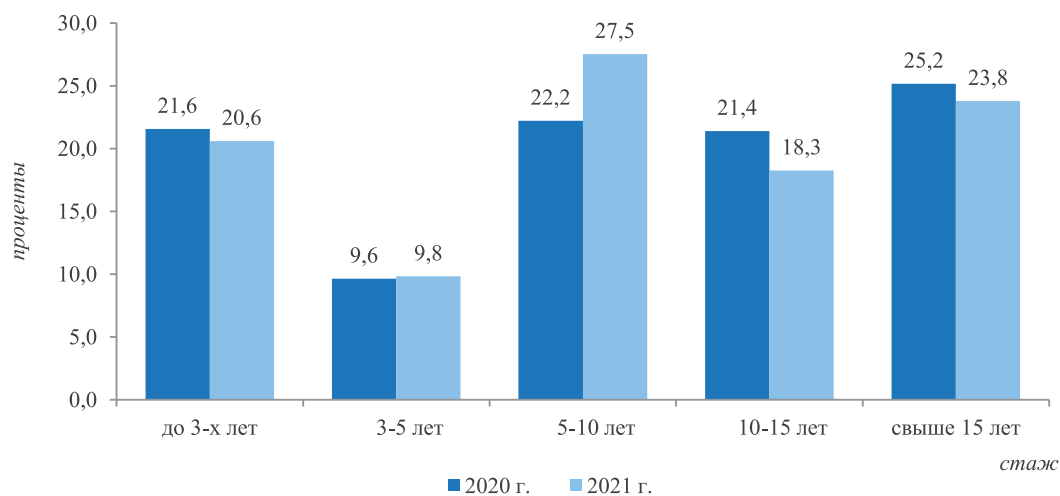
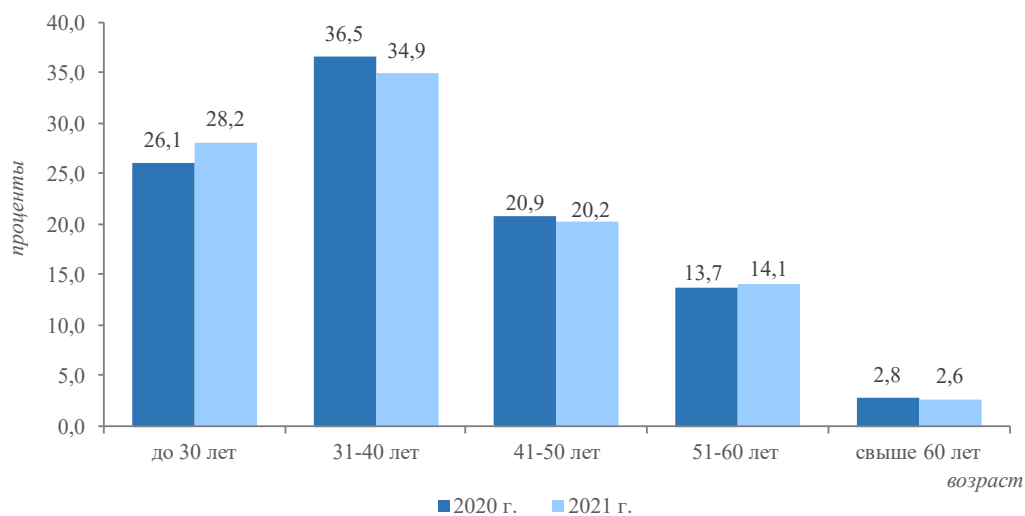


График 6.1.2.

Состав специалистов по возрасту



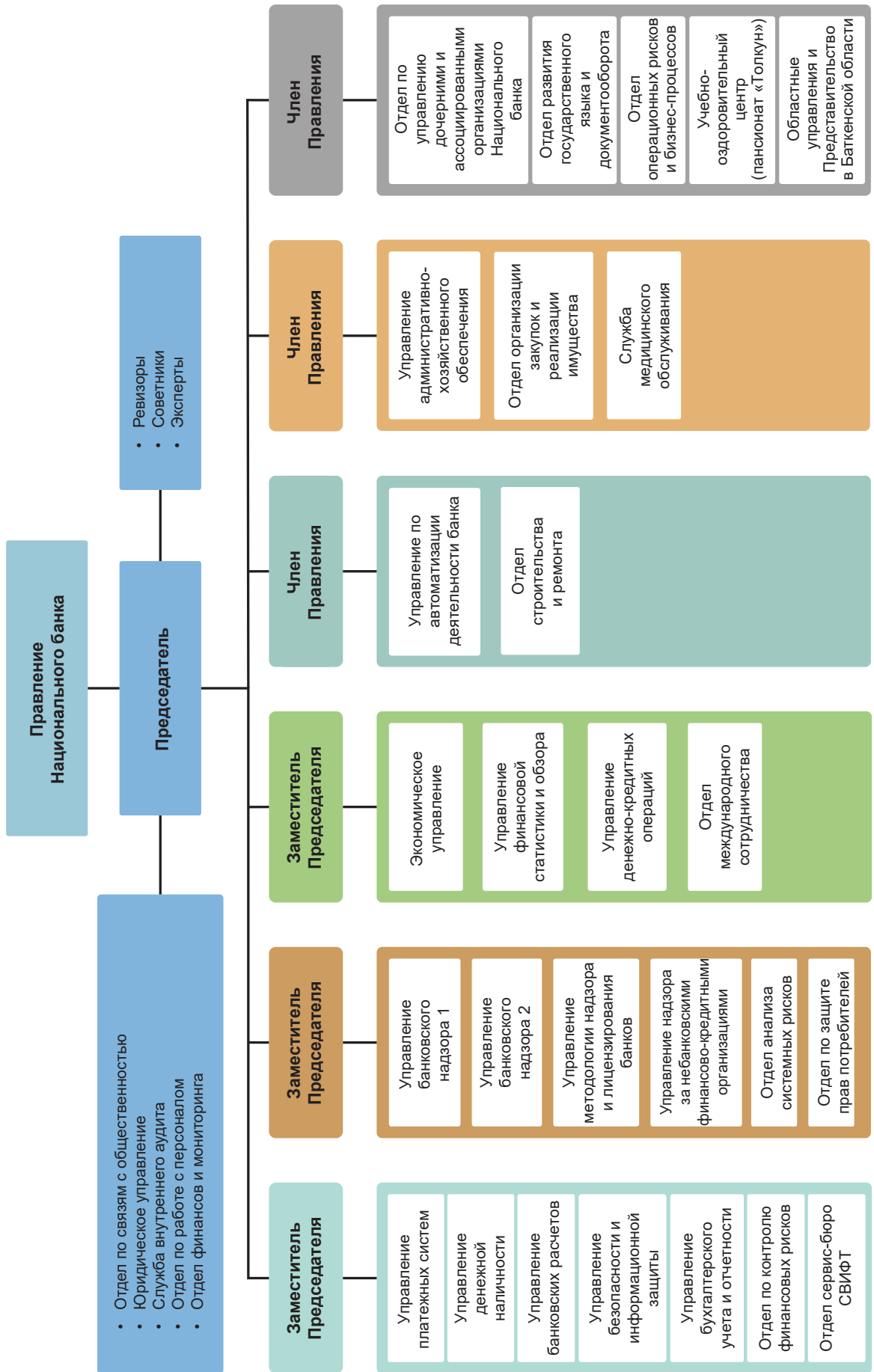
В целях эффективного выполнения функций и задач Национального банка по основным направлениям деятельности на постоянной основе работают комитеты и комиссии. На конец 2021 года действовали восемь комитетов, одиннадцать комиссий, научно-экспертный совет, шесть редакционных советов изданий Национального банка, деятельность которых регламентируется соответствующими положениями.

Цели и задачи основных комитетов и комиссий Национального банка Кыргызской Республики

<i>Комитет денежно-кредитного регулирования</i>	осуществляет выработку и оперативное принятие решений по управлению ликвидностью. Основными задачами являются оценка текущей ситуации, выработка и принятие решений по операциям на открытом и валютном рынках, рассмотрение рекомендаций и принятие решений по применению инструментов денежно-кредитной политики в соответствии с нормативными правовыми актами Национального банка, выработка рекомендаций Правлению и председателю Национального банка, а также Кабинету Министров Кыргызской Республики по вопросам денежно-кредитной политики
<i>Инвестиционный комитет</i>	рассматривает и принимает тактические решения по управлению международными резервами в рамках инвестиционной политики Национального банка и установленных полномочий. Основными задачами являются рассмотрение, одобрение и мониторинг исполнения инвестиционной политики, анализ и оценка эффективности инвестиционной деятельности с учетом развития событий на международных финансовых рынках, а также разработка рекомендаций и предложений для Правления Национального банка по вопросам инвестиционной деятельности
<i>Комитет по надзору</i>	принимает решения по вопросам регулирования и надзора за деятельностью коммерческих банков и других финансово-кредитных организаций, лицензируемых Национальным банком, в рамках установленной компетенции
<i>Комитет по аудиту</i>	оказывает содействие Правлению Национального банка в обеспечении надлежащей системы внутреннего контроля, контроля за процедурами ведения бухгалтерского учета и подготовки финансовой отчетности Национального банка, а также осуществляет надзор за службой внутреннего аудита
<i>Комитет по платежной системе</i>	координирует работу платежной системы Кыргызской Республики для обеспечения ее эффективности, надежности и безопасности, а также определяет направления развития платежной системы, цели и задачи по развитию, регулированию и надзору (оверсайту) за функционированием платежной системы, лицензированию и пруденциальному надзору за операторами платежных систем и платежных организаций

<i>Комитет по рискам</i>	принимает меры по минимизации рисков в деятельности Национального банка путем координации работы структурных подразделений в области идентификации, оценки и ограничения рисков, сопровождающих деятельность Национального банка
<i>Координационный комитет по информационным технологиям</i>	определяет основные направления развития информационных технологий и контроль выполнения мероприятий по развитию информационных технологий в Национальном банке; координирует планируемые проекты по информационным технологиям (ИТ); координирует изменения и одобрение технических решений и бизнес-процессов, имеющих отношение к данным проектам или ИТ
<i>Комитет по управлению дочерними и ассоциированными организациями Национального банка</i>	принимает решения в сфере управления дочерними и ассоциированными организациями Национального банка в рамках предусмотренных полномочий и вырабатывает рекомендации Правлению Национального банка по вопросам участия Национального банка в деятельности юридических лиц
<i>Комиссия по этике и предупреждению коррупции</i>	обеспечивает деятельность Национального банка в соответствии с законодательством о конфликте интересов, а также по вопросам предупреждения и противодействия коррупции посредством реализации и мониторинга мероприятий, направленных против коррупции
<i>Методологическая комиссия</i>	рассматривает проекты отдельных нормативных актов на предмет их методологической проработанности; утверждает термины и разъяснения к ним для использования их в нормативных актах и практической работе Национального банка
<i>Комиссия по организационному развитию Национального банка</i>	рассматривает вопросы и подготавливает предложения по организационному развитию Национального банка. Основными задачами являются рассмотрение предложений и выработка рекомендаций по оптимизации бизнес-процессов и по изменению организационной структуры Национального банка; координация и контроль деятельности, связанной с оптимизацией бизнес-процессов Национального банка
<i>Комиссия по трудовым спорам</i>	рассматривает индивидуальные трудовые споры в Национальном банке в соответствии с Трудовым кодексом Кыргызской Республики

**Организационная структура
Национального банка Кыргызской Республики по состоянию на 31 декабря 2021 года**



6.2. Деятельность Правления Национального банка Кыргызской Республики в 2021 году

Правление Национального банка Кыргызской Республики является высшим органом управления и утверждает основные направления деятельности Национального банка. Полномочия Правления установлены Законом «О Национальном банке Кыргызской Республики, банках и банковской деятельности».

Правление определяет денежно-кредитную политику, политику в области надзора за деятельностью банков, небанковских финансово-кредитных организаций, операторов платежных систем и платежных организаций, устанавливает порядок выпуска новых образцов и номиналов денежных знаков и порядок изъятия из обращения банкнот и монет, утверждает нормативные правовые акты, годовой отчет, а также определяет основные направления развития банковского сектора, сектора НФКО и платежной системы.

Деятельность Правления Национального банка осуществлялась на основе утвержденных годового и квартальных планов. В 2021 году было проведено 90 заседаний Правления (в том числе 14 информационных), на которых было рассмотрено 362 вопроса и принято 213 постановлений.

В течение 2021 года Правление Национального банка восемь раз рассматривало вопрос о размере учетной ставки Национального банка – основного инструмента денежно-кредитной политики. Решения по учетной ставке принимались на основе анализа и прогноза основных факторов инфляции, ситуации во внешней среде и в Кыргызской Республике.

На ежеквартальной основе рассматривались и утверждались отчеты о денежно-кредитной политике, которые содержали информацию о мерах и результатах предпринятой денежно-кредитной политики, о макроэкономической ситуации в стране и в странах-торговых партнерах, среднесрочный прогноз инфляции и основные макроэкономические показатели.

В декабре 2021 года Правление одобрило заявление Национального банка о денежно-кредитной политике на 2022 год и график заседаний Правления на 2022 год по вопросу о размере учетной ставки Национального банка, которые были опубликованы на официальном интернет-сайте.

В области управления международными резервами и обеспечения безопасности резервных активов Правление Национального банка ежегодно рассматривает и утверждает инвестиционную политику, а также отчет по управлению международными резервами.

На регулярной основе рассматривался отчет о стабильности финансового сектора Кыргызской Республики, который содержит результаты анализа рисков в финансовой системе и их влияние на устойчивость финансового сектора в целом. Результаты мониторинга и анализа учитываются при принятии решений по вопросам денежно-кредитной и макропруденциальной политик.

Всего по денежно-кредитной политике и управлению международными резервами в 2021 году был рассмотрен 21 вопрос и принято 19 постановлений.

Правлением Национального банка принят ряд постановлений, направленных на смягчение последствий кризиса, возникшего из-за распространения коронавирусной инфекции COVID-19, поддержание стабильности и надежности банковской системы в целом.

В отчетном году принято постановление Правления Национального банка по исключению требований бумажного досье отчетности коммерческих банков.

В рамках совершенствования нормативной правовой базы по надзору и регулированию деятельности банков, а также приведения ее в соответствие с законодательством и международными стандартами приняты постановления

Рассмотрение вопросов по денежно-кредитной политике

Рассмотрение вопросов по надзору за банковскими и небанковскими организациями

Правления Национального банка по вопросам управления рисками, достаточности (адекватности) капитала, классификации активов и применения мер воздействий.

Кроме того, были отменены отдельные временные требования, касающиеся условий проведения мониторинга кредитов, степени взвешивания кредитного риска по кредитам в иностранной валюте, нормативов ликвидности, а также сроков предоставления отчетности финансово-кредитными организациями в Национальный банк, ранее принятые из-за распространения коронавирусной инфекции COVID-19.

Национальным банком для дальнейшего развития и продвижения исламских принципов финансирования, а также создания равной правовой среды внесены изменения в нормативные правовые акты по вопросам достаточности (адекватности) капитала банков, управления кредитным риском, классификации активов и создания резервов на покрытие потенциальных потерь и убытков при осуществлении банками операций по исламским принципам финансирования. С целью определения правил учета для оценки, признания и раскрытия информации о сделках мурабаха принят порядок учета операции мурабаха. Внесены изменения в некоторые нормативные акты, регламентирующие порядок придания статуса неначисления процентного дохода и предоставление периодического регулятивного банковского отчета.

Приняты изменения в некоторые нормативные правовые акты Национального банка в части лицензирования по вопросам, связанным с реорганизацией банков и согласованием должностных лиц, выдачей лицензии на право проведения банковских операций в соответствии с исламскими принципами банковского дела и финансирования через «исламское окно».

В целях совершенствования требований нормативной правовой базы Национального банка принято постановление Правления Национального банка в части пересмотра лимитов на размещение средств гарантийного фонда в коммерческих банках.

Постановлением Правления Национального банка утверждено Положение «О требованиях к формированию, публикации и представлению в Национальный банк Кыргызской Республики финансовой отчетности небанковских финансово-кредитных организаций», устанавливающее требование для небанковских финансово-кредитных организаций по обеспечению прозрачности и доступности финансовой отчетности для пользователей.

Правлением Национального банка регулярно рассматривались отчеты об исполнении плана мероприятий Основных направлений развития банковского сектора и сектора микрофинансирования Кыргызской Республики на 2018-2021 годы. Утверждены Основные направления развития сектора микрофинансирования на 2022-2025 годы, целью которых является обеспечение и поддержание благоприятной экономической, законодательной и регулятивной среды для институционального развития сектора микрофинансирования, как важнейшего инструмента поддержки предпринимательской инициативы населения, повышения его самозанятости, финансирования развития малого бизнеса и частного предпринимательства.

По деятельности отдельных коммерческих банков и других ФКО, лицензируемых и регулируемых Национальным банком, было рассмотрено 108 вопросов, принято 62 постановления, из них 32 постановления – по нормативной базе, регулирующей их деятельность.

В 2021 году в целях совершенствования нормативно-правового регулирования деятельности операторов платежных систем и платежных организаций Правлением Национального банка утвержден ряд нормативных правовых актов по вопросам лицензирования и регулирования деятельности операторов платежных систем и платежных организаций, надзора (оверсайта) за платежной системой Кыргызской Республики, обработки платежей в системе пакетного клиринга.

Рассмотрение вопросов по исламским принципам финансирования

Рассмотрение вопросов по платежной системе

В рамках приведения в соответствие с принятыми изменениями в Закон Кыргызской Республики «О платежной системе Кыргызской Республики» в части внутригосударственных платежей внесены изменения в Положение «О банковских платежных картах в Кыргызской Республике», а также утверждено Положение «О безналичных расчетах в Кыргызской Республике», определяющее порядок осуществления безналичных расчетов на территории Кыргызской Республики, формы и требования к оформлению платежных документов, используемых при осуществлении безналичных расчетов банками и другими участниками платежной системы в рамках проводимых мероприятий по цифровизации в банковской и платежной системах.

В целях обеспечения дополнительного механизма по своевременному и гарантированному проведению окончательного расчета чистых позиций межбанковских систем розничных платежей на основе клиринга и систем расчетов банковскими платежными картами в системе крупных платежей Национального банка при недостатке ликвидности у одного или нескольких участников утверждено Положение «О страховом (резервном) фонде для межбанковских систем розничных платежей».

Для систематизации информации о платежном обороте внесены соответствующие изменения в Государственный классификатор платежного оборота. В связи со структурными реформами Правительства Кыргызской Республики и его преобразованием в Кабинет Министров Кыргызской Республики Правлением Национального банка одобрены нормативные правовые акты относительно Государственной программы по увеличению доли безналичных платежей и расчетов в Кыргызской Республике на 2018-2022 годы и межведомственной комиссии по увеличению доли безналичных платежей и расчетов в Кыргызской Республике.

В отчетном периоде Правлением Национального банка рассмотрены отчеты об исполнении плана мероприятий стратегического документа «Основные направления развития платежной системы Кыргызской Республики на 2018-2022 годы».

По функционированию и регулированию деятельности платежной системы Правлением было рассмотрено 36 вопросов, принято 19 постановлений.

Рассмотрены вопросы организации деятельности Национального банка Кыргызской Республики и другие вопросы, по которым принято 113 постановлений.

6.3. Совершенствование банковского законодательства

В отчетном году Национальный банк проводил работу по совершенствованию и развитию законодательной базы, регулирующей банковскую деятельность в Кыргызской Республике.

Вступившие в силу законы

В 2021 году принят Закон Кыргызской Республики «О внесении изменений в Закон Кыргызской Республики «О платежной системе Кыргызской Республики», направленный на обеспечение экономической безопасности страны, снижение межстрановых рисков и защиту прав потребителей. Законом установлено требование по сбору, обработке, хранению финансовой информации по платежам, совершенным в национальной валюте с использованием банковских платежных карт различных платежных систем (внутригосударственные платежи) на территории Кыргызской Республики, проведению клиринга по внутригосударственным платежам оператором национальной платежной системы.

Кроме того, Законом предусмотрено установление ограничения по совмещению деятельности операторов платежных систем и платежных организаций, связанных с предоставлением услуг по процессингу и проведению платежей в пользу третьих лиц, с другим видом деятельности.

В отчетном году принят Закон Кыргызской Республики «О внесении изменений в Гражданский кодекс Кыргызской Республики», направленный на

совершенствование правовых норм Гражданского кодекса в части исламских принципов банковского дела и финансирования, а также на регулирование правоотношений между субъектами права по выдаче займов физическим лицам юридическими лицами на систематической основе (в виде основной деятельности в целях получения прибыли). Изменения предусматривают актуализацию положений Гражданского кодекса, регулирующих гражданско-правовые отношения сделок, заключаемых по исламским принципам финансирования, в соответствии со стандартами шариата, разработанными и утвержденными международными организациями, устанавливающими стандарты ведения исламского банковского дела (Организация бухгалтерского учета и аудита для исламских финансовых институтов, Совет исламских финансовых услуг).

Внесение изменений в Гражданский кодекс с целью регулирования деятельности по выдаче займов продиктовано необходимостью защиты прав потребителей финансовых услуг, дальнейшего обеспечения стабильности финансовой системы, недопущения дестабилизации финансовой системы, создания равных рыночных условий и установления надзора и регулирования над юридическими лицами, занимающимися выдачей займов на систематической основе.

Помимо этого, принят Закон Кыргызской Республики «О внесении изменений в Закон Кыргызской Республики «О Национальном банке Кыргызской Республики, банках и банковской деятельности», касающийся срока полномочий членов совета директоров коммерческих банков. Целью данных изменений является устранение противоречий в части сроков полномочий членов совета директоров и требований к независимым членам совета директоров.

В 2021 году принят Закон Кыргызской Республики «О внесении изменений в некоторые законодательные акты в сфере аудиторской деятельности», предусматривающий поправки в Закон Кыргызской Республики «О Национальном банке Кыргызской Республики, банках и банковской деятельности». Отменены требования по лицензированию для аудиторских организаций при проведении внешнего аудита Национального банка и коммерческих банков в связи с общей отменой лицензирования аудиторской деятельности и введением государственной регистрации аудиторов и аудиторских организаций.

Постановлением Жогорку Кенеша Кыргызской Республики принят Закон Кыргызской Республики «О виртуальных активах», в разработке которого принимал участие Национальный банк. Данный Закон предусматривает регулирование Национальным банком деятельности банков, небанковских финансово-кредитных организаций и иных юридических лиц, поднадзорных Национальному банку, в качестве поставщиков услуг виртуальных активов.

Национальным банком разработан законопроект «О внесении изменений в некоторые законодательные акты в сфере виртуальных активов», а именно:

- в Гражданский кодекс вводится понятие «виртуальный актив» в качестве объекта гражданских прав;
- в Законе Кыргызской Республики «О противодействии финансированию террористической деятельности и легализации (отмыванию) преступных доходов» поставщики услуг виртуальных активов включаются в категорию подотчетных субъектов в соответствии с Рекомендацией ФАТФ;
- в Закон Кыргызской Республики «О лицензионно-разрешительной системе в Кыргызской Республике» вводится лицензирование деятельности поставщика услуг виртуальных активов.

В связи с необходимостью приведения законодательных актов, регулирующих деятельность Национального банка, банков и банковской деятельности, с Конституцией Кыргызской Республики Национальным банком разработан проект Конституционного закона Кыргызской Республики «О Национальном банке Кыргызской Республики», определяющий правовой статус, цели деятельности,

*Проекты
законов*

функции и полномочия, порядок деятельности, а также гарантии независимости Национального банка, и проект Закона Кыргызской Республики «О банках и банковской деятельности», регулирующий вопросы осуществления банковской деятельности, порядок создания и ликвидации банков, порядок обращения сведений, составляющих банковскую тайну.

Во исполнение Указа Президента «О мерах по дальнейшему развитию финансового рынка» Национальным банком совместно с Кабинетом Министров Кыргызской Республики в целях увеличения доли безналичного оборота за счет снижения наличного денежного обращения, роста налогооблагаемой базы и повышения доходов бюджета, снижения уровня теневой экономики разработан проект Закона Кыргызской Республики «О внесении изменений в некоторые законодательные акты Кыргызской Республики по вопросам безналичного расчета». Законопроект предусматривает ограничения сумм при проведении платежей в наличной форме.

6.4. Выполнение функции финансового консультанта

В рамках выполнения функции финансового консультанта Президента, Жогорку Кенеша и Кабинета Министров Кыргызской Республики в 2021 году Национальный банк осуществлял следующие мероприятия:

- регулярно предоставлял информацию, аналитические материалы и рекомендации по вопросам реализации денежно-кредитной политики, о состоянии банковской и платежной систем Президенту, Жогорку Кенешу и Кабинету Министров Кыргызской Республики;
- рассматривал законопроекты и иные нормативные правовые акты и решения, затрагивающие финансовые, банковские вопросы, вопросы платежных систем и сферу полномочий Национального банка;
- осуществлял консультации Жогорку Кенешу и Кабинету Министров Кыргызской Республики при рассмотрении вопросов, касающихся республиканского бюджета.

Аналитическая информация, регулярно предоставляемая Президенту, Жогорку Кенешу и Кабинету Министров Кыргызской Республики, включала сведения об основных направлениях денежно-кредитной политики Национального банка, о прогнозе основных макроэкономических показателей, ситуации во внешнем секторе экономики, состоянии банковской и платежной систем, системы небанковских финансово-кредитных организаций, ситуации на валютном рынке республики.

В рамках выполнения функции финансового консультанта Национальным банком в адрес органов государственной власти за отчетный период было направлено более 700 писем.

В течение 2021 года Национальный банк принимал участие в разработке и реализации ряда государственных стратегий, программ и планов, в том числе:

- Стратегии по финансовой доступности на 2022-2026 годы;
- Национальной программы развития Кыргызской Республики до 2026 года;
- Государственной программы по увеличению доли безналичных платежей и расчетов в Кыргызской Республике на 2018-2022 годы;
- Программы по развитию электронной коммерции в Кыргызской Республике на 2022-2025 годы;
- Среднесрочного плана действий на 2020-2022 годы по реализации Стратегии развития управления государственными финансами;
- Плана мероприятий Кабинета Министров Кыргызской Республики по исполнению Указа Президента Кыргызской Республики «О мерах по дальнейшему развитию финансового рынка»;

*Разработка
и реализация
государственных
программ*

- Плана краткосрочных действий Правительства Кыргызской Республики по стабилизации экономики;
- Матрицы мер экономической политики, структурных и институциональных реформ Кабинета Министров Кыргызской Республики и Национального банка;
- Дорожной карты по реализации Концепции цифровой трансформации «Цифровой Кыргызстан 2019-2023» и других.

Национальным банком в отчетном году рассмотрены и подготовлены предложения по более чем 30 законопроектам, в том числе:

Рассмотрение законопроектов

- «О республиканском бюджете Кыргызской Республики на 2022 год и прогнозе на 2023-2024 годы»;
- «О внесении изменений в Закон Кыргызской Республики «О республиканском бюджете Кыргызской Республики на 2021 год и прогнозе на 2022-2023 годы»;
- «О кластерах»;
- «О внесении изменений в Бюджетный кодекс Кыргызской Республики»;
- «О внесении изменений в некоторые законодательные акты в сфере чрезвычайной ситуации в экономике»;
- новой редакции Налогового кодекса Кыргызской Республики;
- «О внесении изменений в некоторые законодательные акты Кыргызской Республики в сфере электронной коммерции»;
- «О парке электронной коммерции Кыргызской Республики»;
- «О венчурном финансировании»;
- «О внесении изменений в Закон Кыргызской Республики «О гарантийных фондах в Кыргызской Республике»;
- «О внесении изменений в Закон Кыргызской Республики «О государственном ипотечном жилищном кредитовании»;
- «Об обороте криптоактивов»;
- «Об оценочной деятельности» и другим.

В 2021 году Национальным банком также рассмотрены и подготовлены предложения по более чем 40 проектам постановлений и распоряжений Кабинета Министров и актов Президента Кыргызской Республики, в том числе:

- об увеличении доходной части республиканского бюджета на 2021 год;
- о среднесрочном прогнозе социально-экономического развития Кыргызской Республики на 2022-2024 годы;
- об основных направлениях фискальной политики Кыргызской Республики на 2022-2024 годы;
- об утверждении жилищной программы Кыргызской Республики «Мой дом 2021-2026»;
- об утверждении Порядка и требований к передаваемой информации банками и платежными организациями/операторами платежных систем в органы налоговой службы;
- об утверждении проекта «Товарный кредит на развитие сельскохозяйственной продукции для производителей Ошской области и г. Ош» в рамках проекта Всемирного банка «Экономическое развитие регионов»;
- об утверждении Концепции прав требований на движимое имущество на период до 2025 года;
- об утверждении Порядка размещения в коммерческих банках временно свободных средств бюджетов бюджетной системы Кыргызской Республики;
- об утверждении механизма погашения кредиторской задолженности государственных органов путем выпуска казначейских обязательств;

Рассмотрение международных договоров

- об утверждении проекта «Финансирование сельского хозяйства-10» и другим.

В рамках участия Кыргызской Республики в международных и межгосударственных организациях Национальным банком рассматривались международные договоры и соглашения, затрагивающие финансовую и банковскую систему Кыргызской Республики, включая:

- проект Соглашения об осуществлении аудиторской деятельности в рамках Евразийского экономического союза;
- проект Соглашения о порядке обмена сведениями, входящими в состав кредитных историй, в рамках Евразийского экономического союза;
- проект Соглашения о Наднациональном органе по регулированию общего финансового рынка Евразийского экономического союза;
- проект Соглашения о стандартизированной лицензии;
- проект Соглашения о согласованных подходах к регулированию валютных правоотношений и принятии мер либерализации;
- проект Соглашения о допуске брокеров и дилеров одного государства-члена Евразийского экономического союза к участию в организованных торгах бирж (организаторов торговли) других государств-членов;
- проект Соглашения о взаимном признании банковских гарантий при осуществлении государственных (муниципальных) закупок;
- проект Соглашения о правилах выпуска (выдачи), обращения и погашения в рамках Евразийского экономического союза складских свидетельств на сельскохозяйственную продукцию;
- проект Соглашения о сотрудничестве государств-участников Содружества Независимых Государств в противодействии коррупции.

Работа в межведомственных комиссиях

В отчетном году представители Национального банка участвовали в работе межведомственных рабочих групп и комиссий по вопросам:

- разработки проекта Стратегии по финансовой доступности;
- внедрения принципов устойчивого финансирования в Кыргызской Республике;
- определения среднесрочных приоритетов Кыргызской Республики на период до 2025 года;
- разработки проекта новой редакции Налогового кодекса Кыргызской Республики;
- разработки проекта Цифрового кодекса Кыргызской Республики;
- проведения анализа регулятивного воздействия к проекту Закона Кыргызской Республики «О внесении изменений в некоторые законодательные акты Кыргызской Республики по вопросам безналичного расчета»;
- проведения анализа регулятивного воздействия к проектам законов «О деятельности, связанной с виртуальными активами» и «О внесении изменений в некоторые законодательные акты в сфере виртуальных активов»;
- внедрения в Кыргызской Республике института финансового омбудсмена;
- реализации плана мероприятий, согласно Указу Президента «О неотложных мерах по активизации внедрения цифровых технологий в государственное управление Кыргызской Республики»;
- создания электронного механизма прослеживания финансовых операций;
- выработки предложений по усовершенствованию процедур обслуживания клиентов коммерческих банков;
- взаимодействия бизнеса с правоохранительными и судебными органами и другим.

6.5. Внутренний аудит и система внутреннего контроля

Система внутреннего контроля в Национальном банке организована и функционирует в соответствии с Законом Кыргызской Республики «О Национальном банке Кыргызской Республики, банках и банковской деятельности», а также учитывает передовые практики в области внутреннего контроля. Внутренний аудит Национального банка осуществляется службой внутреннего аудита, подотчетной Правлению Национального банка.

Основными целями и задачами службы внутреннего аудита являются проведение независимой оценки адекватности и эффективности системы внутреннего контроля, управления рисками и корпоративного управления в Национальном банке, взаимодействие с внешним аудитором по ежегодному аудиту финансовой отчетности Национального банка и Комитетом по аудиту Национального банка.

Служба внутреннего аудита функционирует под надзором Комитета по аудиту и независима от деятельности объектов аудита. Внутренний аудит основан на риск-ориентированном подходе, аудиторские проверки проводятся, исходя из уровня оценки рисков.

В отчетном периоде проводились аудиторские проверки по основным направлениям деятельности Национального банка, в том числе по вопросам мониторинга и оценки текущей экономической ситуации, организации и проведения валютных расчетов, лицензирования операторов платежных систем и платежных организаций, лицензирования небанковских финансово-кредитных организаций, обработки статистической информации о финансовом секторе Кыргызской Республики, управления международными резервами, надзора за деятельностью обменных бюро.

В целях обеспечения надлежащей системы внутреннего контроля, а также контроля за процедурами ведения бухгалтерского учета и подготовки финансовой отчетности в Национальном банке действует Комитет по аудиту. В состав Комитета по аудиту входят два независимых эксперта, не являющихся служащими Национального банка, и член Правления Национального банка.

Деятельность Комитета по аудиту заключается в содействии повышению эффективности системы внутреннего контроля, управления рисками и корпоративного управления, а также в осуществлении надзора за службой внутреннего аудита, обеспечении адекватного применения стандартов бухгалтерского учета, наблюдении за качеством финансовой отчетности и оценке соответствия работы внешнего аудитора стандартам, установленным законодательством Кыргызской Республики.

В 2021 году Комитетом по аудиту было проведено 30 заседаний, на которых были рассмотрены материалы о финансовой отчетности Национального банка, об изменениях в учетной политике, обзор системы внутреннего контроля; мониторинг исполнения рекомендаций внутреннего и внешнего аудита, материалы о деятельности службы внутреннего аудита.

Комитет по аудиту на полугодовой основе представлял информацию о своей деятельности на рассмотрение Правления Национального банка. Член Комитета по аудиту – независимый эксперт – принимал участие в процедуре выбора внешнего аудитора Национального банка. В целях обеспечения гарантии независимости внешних аудиторов в соответствии с международными стандартами аудита Комитетом по аудиту проведены встречи с представителями аудиторской организации по вопросу аудита консолидированной и отдельной финансовой отчетности Национального банка.

Внешний аудит консолидированной и отдельной финансовой отчетности Национального банка за 2020 год был проведен аудиторской организацией ОсОО

*Деятельность
службы
внутреннего аудита*

*Деятельность
Комитета
по аудиту*

*Взаимодействие
с внешними
аудиторами*

«КПМГ Бишкек», утвержденной Жогорку Кенешем Кыргызской Республики в соответствии с законодательством Кыргызской Республики. Внешним аудитором Национального банка за 2021 год была утверждена аудиторская организация ОсОО «КПМГ Бишкек».

ПРИЛОЖЕНИЯ



**Хронология
основных событий в денежно-кредитной сфере в 2021 году**

Дата	Содержание
6 января	Выдана лицензия ОАО «Жилищно-сберегательная кредитная компания «Ак-Босого» на право проведения отдельных банковских операций.
13 января	Правление Национального банка согласилось на продление срока ликвидации ОАО «Ак Банк» до 13 марта 2022 года.
25 января	Правлением Национального банка принято решение о сохранении учетной ставки (ключевой ставки) Национального банка на уровне 5,00 процента.
27 января	Правлением Национального банка отменены отдельные временные требования, принятые в рамках регулирования деятельности коммерческих банков в условиях ситуации, сложившейся из-за распространения коронавирусной инфекции COVID-19, касающиеся условий проведения мониторинга кредитов, степени взвешивания кредитного риска по кредитам в иностранной валюте, нормативов ликвидности, а также сроков предоставления отчетности в Национальный банк.
29 января	Выдано свидетельство об учетной регистрации ОсОО «МКК «А.Г.А Инвест».
29 января	Отозваны лицензии на право осуществления деятельности оператора платежной системы и платежной организации ОсОО «Terem PAY» (Терем ПЭЙ).
1 февраля	Аннулированы лицензии оператора платежной системы и платежной организации ОсОО «KYRTELSAT» (КЫРТЕЛСАТ).
22 февраля	Правлением Национального банка принято решение о повышении ключевой ставки Национального банка на 50 базисных пунктов, до 5,50 процента.
13 марта	Состоялось заседание Межведомственного координационного совета Министерства финансов и Национального банка по согласованию мер налогово-бюджетной и денежно-кредитной политик.
17 марта	Принято участие в заседании Консультативного комитета по финансовым рынкам государств-членов Евразийского экономического союза (ЕАЭС).
22-28 марта	Проведена ежегодная информационно-образовательная кампания по финансовой грамотности «Глобальная неделя денег-2021».
31 марта	Правлением Национального банка приняты изменения в некоторые нормативные правовые акты в части предоставления банковских услуг путем применения электронных документов.
31 марта	Принято участие в 16-м заседании Консультативного комитета по макроэкономической политике ЕАЭС.
2 апреля	Принято участие в 9-м заседании Рабочей группы по координации развития национальных платежных систем ЕАЭС.

Дата	Содержание
5-11 апреля	Принято участие в Весеннем совещании Группы Всемирного банка и МВФ.
9 апреля	Выдано свидетельство об учетной регистрации ОсОО «МКК «Доолот финанс».
14 апреля	Принято участие в 18-м заседании Консультативного комитета по статистике ЕАЭС.
15 апреля	Принято участие в заседании Консультационного совета по валютной политике центральных (национальных) банков государств-членов ЕАЭС.
26 апреля	Правлением Национального банка принято решение о повышении учетной ставки Национального банка на 100 базисных пунктов, до 6,50 процента.
27 апреля	Принято участие в 62-м заседании Совета Межгосударственного банка (МГБ).
7 мая	Выдано свидетельство об учетной регистрации ОсОО МКК «Азия Инвест Финанс».
19 мая	Правлением Национального банка приняты изменения: <ul style="list-style-type: none"> – в некоторые нормативные правовые акты по классификации части активов, обеспеченных гарантиями гарантийного фонда; – во Временные правила классификации активов и осуществления соответствующих отчислений в резерв на покрытие потенциальных потерь и убытков коммерческими банками и отдельными небанковскими финансово-кредитными организациями в части реструктуризации активов.
19 мая	Правление Национального банка согласилось на продление срока ликвидации ОАО ИБ «Иссык-Куль» до 26 июля 2022 года.
20 мая	Аннулирована регистрация оператора международных систем электронных денег/эмитентов международных электронных денег ASIAPAY (ТОО «ASIAPAY»).
21 мая	Национальным банком совместно с ОЮЛ «Союз банков Кыргызстана» проведен банковский круглый стол.
31 мая	Правлением Национального банка: <ul style="list-style-type: none"> – принято решение о сохранении ключевой ставки Национального банка на уровне 6,50 процента; – утверждено Положение «Об основных требованиях к учетной политике операторов платежных систем/платежных организаций».
4 июня	ТОО «PayDala» зарегистрировано как оператор международных систем электронных денег/эмитентов международных электронных денег Cashello.kz.
24 июня	Прекращен специальный режим Временной администрации в ОАО «Евразийский Сберегательный Банк». Введен специальный режим Временной администрации в ОАО «Евразийский Сберегательный Банк» сроком на шесть месяцев.
25 июня	Выдано свидетельство об учетной регистрации ОФ «МКА «Агролид Финанс».

Дата	Содержание
30 июня	Правлением Национального банка приняты изменения в некоторые нормативные правовые акты по вопросам управления кредитным риском, классификации активов и создания соответствующих отчислений в резерв на покрытие потенциальных потерь и убытков при осуществлении операций в соответствии с исламскими принципами финансирования.
30 июня	Принято участие в 44-м заседании Евразийского совета центральных (национальных) банков (ЕСБ).
14 июля	Правлением Национального банка внесены изменения в некоторые нормативные правовые акты, регламентирующие порядок применения мер воздействия, в том числе осуществления режима прямого банковского надзора.
26 июля	Правлением Национального банка принято решение о повышении учетной ставки Национального банка на 100 базисных пунктов, до 7,50 процента.
6 августа	Выдано свидетельство об учетной регистрации: – ОсОО МКК «Келечек»; – ОсОО МКК «Амин Садек Финанс».
16 августа	Выпущены в обращение золотая и серебряная коллекционные монеты «Независимой Кыргызской Республике – 30 лет» серии «Исторические события».
18 августа	Выдана лицензия ФК «Кредитный союз «Эмгек».
24 августа	В рамках специального регулятивного режима выдана лицензия ОсОО «Региональные платежные системы» на период с 1 сентября 2021 года по 30 августа 2022 года в целях тестирования выпуска (эмиссии) электронных денег и проведения операций с их использованием, а также осуществления им эквайринга банковских карт через POS-терминалы, в том числе виртуальные и мобильные POS-терминалы, а также с использованием QR-кодов.
25 августа	Правлением Национального банка приняты изменения в некоторые нормативные правовые акты в части лицензирования по вопросам, связанным с реорганизацией банков и согласованием должностных лиц, выдачей лицензии на право проведения банковских операций в соответствии с исламскими принципами банковского дела и финансирования через «исламское окно».
1 сентября	Правлением Национального банка принято решение о сохранении ключевой ставки Национального банка на уровне 7,50 процента.
3 сентября	Принято участие в совещании министров финансов и председателей центральных (национальных) банков государств-членов Шанхайской организации сотрудничества (ШОС).
3-4 сентября	Принято участие в 46-м Ежегодном собрании управляющих Исламского банка развития (ИБР).
9 сентября	В рамках специального регулятивного режима ОАО «БАКАЙ БАНК» выдана лицензия на право проведения ограниченного перечня банковских операций сроком на 12 месяцев.

Дата	Содержание
15 сентября	Правлением Национального банка приняты изменения: <ul style="list-style-type: none"> – в некоторые нормативные правовые акты по вопросам управления рисками и капитала банков; – в некоторые нормативные правовые акты для создания равной правовой среды финансово-кредитным организациям, осуществляющим операции в соответствии с исламскими принципами финансирования.
20 сентября	Отозваны лицензии на право осуществления деятельности оператора платежной системы и платежной организации ОсОО «Карман».
23 сентября	Проведено 22-е заседание Консультационного совета по валютной политике центральных (национальных) банков государств-членов ЕАЭС в Кыргызской Республике.
30 сентября	Правлением Национального банка внесены изменения: <ul style="list-style-type: none"> – в Положение «О лицензировании деятельности платежных организаций и операторов платежных систем»; – в Положение «О регулировании деятельности платежных организаций и операторов платежных систем».
11-21 октября	Принято участие в Ежегодном совещании Группы Всемирного банка и МВФ.
13 октября	Правлением Национального банка утверждены Правила осуществления надзора (оверсайта) за платежной системой Кыргызской Республики.
13 октября	Выдана лицензия ОАО «Коммерческий банк КЫРГЫЗСТАН» на право проведения банковских операций в соответствии с исламскими принципами банковского дела и финансирования через «исламское окно» в национальной и/или иностранной валюте.
14 октября	Правлением Национального банка: <ul style="list-style-type: none"> – утверждено Положение «О требованиях к формированию, публикации и представлению в Национальный банк Кыргызской Республики финансовой отчетности небанковских финансово-кредитных организаций»; – приняты изменения в некоторые нормативные правовые акты Национального банка, содержащие в себе в том числе увеличение срока действия лицензии на право проведения обменных операций с наличной иностранной валютой с 3 (трех) до 5 (пяти) лет, исключение справок государственных органов из перечня запрашиваемых документов при получении лицензии на право проведения обменных операций с наличной иностранной валютой, установление для гарантийных фондов лимита по гарантиям на рефинансирование.
20 октября	Принято участие в 19-м заседании Консультативного комитета по статистике ЕАЭС.
21 октября	Принято участие в 17-м заседании Консультативного комитета по макроэкономической политике ЕАЭС.

Дата	Содержание
21 октября	JCB International Co. Ltd. зарегистрировано в качестве оператора международной платежной системы по картам «JCB».
25 октября	Правлением Национального банка принято решение о сохранении учетной ставки Национального банка на уровне 7,50 процента.
25 октября	Национальным банком совместно с IFC проведен круглый стол по вопросам цифровой трансформации финансового сектора в Кыргызской Республике.
25-31 октября	Проведена ежегодная информационно-образовательная кампания по финансовой грамотности «Всемирный день сбережений-2021».
27 октября	Правлением Национального банка: <ul style="list-style-type: none"> – утверждено Положение «О страховом (резервном) фонде для межбанковских систем розничных платежей», определяющее порядок создания и функционирования страхового (резервного) фонда на территории Кыргызской Республики; – приняты изменения во Временные правила классификации активов и осуществления соответствующих отчислений в резерв на покрытие потенциальных потерь и убытков коммерческими банками и отдельными небанковскими финансово-кредитными организациями в части реструктуризации активов, а также создания условий по постепенному переходу от Временных правил классификации активов и осуществления соответствующих отчислений в резерв на покрытие потенциальных потерь и убытков коммерческими банками и отдельными небанковскими финансово-кредитными организациями к требованиям Положения «О классификации активов и соответствующих отчислениях в резерв на покрытие потенциальных потерь и убытков», действовавшего до пандемии COVID-19.
29 октября	В рамках специального регулятивного режима продлена лицензия ОсОО «МКК «М Булак» до 30 апреля 2022 года.
3 ноября	Принято участие в 45-м заседании ЕСБ.
22 ноября	Выдана лицензия ОАО «МФК «ИнвесКор СА».
24 ноября	Правлением Национального банка утверждены изменения в некоторые нормативные правовые акты по вопросам Системы пакетного клиринга.
29 ноября	Правлением Национального банка принято решение о повышении ключевой ставки Национального банка на 50 базисных пунктов, до 8,00 процента.
1 декабря	Правлением Национального банка утверждены: <ul style="list-style-type: none"> – Положение «О требованиях к плану счетов бухгалтерского учета операторов платежных систем/ платежных организаций»; – План счетов бухгалтерского учета операторов платежных систем/платежных организаций.
1 декабря	Выпущены в обращение серебряная коллекционная монета «Содружеству Независимых Государств – 30 лет» и медно-никелевая коллекционная монета «Спасибо за жизнь!» серии «Исторические события».

Дата	Содержание
2 декабря	Принято участие в 63-м заседании Совета МГБ.
8 декабря	Правлением Национального банка утверждено Положение «О безналичных расчетах в Кыргызской Республике».
8 декабря	Принято участие в 45-ом заседании Клуба управляющих центральных банков стран Центральной Азии, Черноморского региона и Балкан.
9 декабря	Состоялось заседание Межведомственного координационного совета Министерства финансов и Национального банка по согласованию мер налогово-бюджетной и денежно-кредитной политик.
15 декабря	<p>Правлением Национального банка приняты изменения:</p> <ul style="list-style-type: none"> – в некоторые нормативные правовые акты в части достаточности (адекватности) капитала банков, осуществляющих операции в соответствии с исламскими принципами банковского дела и финансирования; – в Порядок идентификации и верификации клиентов в удаленном режиме в части расширения минимальных требований по удаленной идентификации и верификации клиентов; – в некоторые нормативные правовые акты в части исключения требований бумажного досье отчетностей коммерческих банков, которые предоставляют документы в электронном формате, подписанные электронной подписью.
22 декабря	Правлением Национального банка приняты Основные направления развития сектора микрофинансирования на 2022-2025 годы.
22 декабря	Правлением Национального банка продлен специальный режим Временной администрации в ОАО «Евразийский Сберегательный Банк» сроком на шесть месяцев.
29 декабря	Аннулирована регистрация оператора международной системы электронных денег FINTENO (ООО «Финтено»).
29 декабря	<p>Правлением Национального банка:</p> <ul style="list-style-type: none"> – утвержден Порядок по учету операции мурабаха с целью определения правил учета для оценки, признания и раскрытия информации о сделках мурабаха; – приняты изменения в некоторые нормативные правовые акты в части учета начисления наценки/дохода по операциям мурабаха и иджара мунтахийя биттамлик, дополнения для отражения наценки, резерва на покрытие потенциальных потерь и убытков по наценке и отсроченной прибыли по мурабаха; – утверждено Положение «О минимальных требованиях к политике ценообразования банковских, платежных услуг и услуг, оказываемых микрофинансовыми организациями, и к осуществлению маркетинговых мероприятий»; – приняты изменения в постановление Правления Национального банка Кыргызской Республики «Об утверждении Положения «О банковских платежных картах в Кыргызской Республике» от 9 декабря 2015 года №76/8», разработанные в целях приведения в соответствие с Законом Кыргызской Республики «О платежной системе Кыргызской Республики».

Статистическая информация (таблицы и графики)

Название таблиц	
Таблица 1.	Макроэкономические показатели
Таблица 2.	Структура ВВП
Таблица 3.	Структура капитальных вложений по источникам финансирования
Таблица 4.	Денежная база и денежные агрегаты (на конец периода)
Таблица 5.	Аналитический баланс Национального банка Кыргызской Республики (на конец периода)
Таблица 6.	Внешнеэкономические показатели
Таблица 7.	Инструменты денежно-кредитной политики
Таблица 8.	Учетная ставка Национального банка Кыргызской Республики (на конец периода)
Таблица 9.	Рынок государственных казначейских векселей и облигаций
Таблица 10.	Процентные ставки по депозитам в национальной валюте (за период)
Таблица 11.	Процентные ставки по депозитам в иностранной валюте (за период)
Таблица 12.	Процентные ставки по кредитам коммерческих банков в национальной валюте (за период)
Таблица 13.	Процентные ставки по кредитам коммерческих банков в иностранной валюте (за период)
Таблица 14.	Процентные ставки по кредитам небанковских финансово-кредитных организаций (на конец периода)
Таблица 15.	Среднегодовой уровень процентных ставок по межбанковским кредитам
Таблица 16.	Платежный баланс Кыргызской Республики
Таблица 17.	Структура государственного и гарантированного государством внешнего долга Кыргызской Республики в разрезе кредиторов
Таблица 18.	Сведения об уставном (акционерном) капитале коммерческих банков (на конец периода)
Таблица 19.	Сводный регулятивный отчет коммерческих банков Кыргызской Республики
Таблица 20.	Сведения о головных учреждениях и филиалах коммерческих банков на конец 2021 года
Таблица 21.	Структура кассовых оборотов коммерческих банков и возвратность денег в 2021 году
Таблица 22.	Структура платежей в гроссовой системе
Таблица 23.	Объем и количество клиринговых платежей в разрезе по областям
Таблица 24.	Сведения об операциях с платежными картами в торгово-сервисных предприятиях

Название графиков	
График 1.	Темпы прироста реального валового внутреннего продукта
График 2.	Темпы прироста потребительских цен и цен производителей
График 3.	Структура денежной массы M2X
График 4.	Темпы прироста денежной массы и инфляция
График 5.	Структура депозитной базы коммерческих банков (на конец периода)
График 6.	Процентные ставки по кредитам, выданным коммерческими банками, и учетная ставка НБКР
График 7.	Процентные ставки по депозитам коммерческих банков
График 8.	Динамика номинальной и реальной учетной ставки
График 9.	Индексы номинального и реального эффективных обменных курсов

Таблица 1.

Макроэкономические показатели

	единица измерения	2017	2018	2019	2020	2021*
Реальный сектор						
Номинальный ВВП ¹	млн сомов	530 475,7	569 385,6	619 102,7	601 820,3	723 122,2
Темп прироста реального ВВП ¹	проценты	4,7	3,8	4,6	-8,4	3,6
Темп прироста объема промышленного производства ¹	проценты	8,9	5,1	6,6	-7,0	7,2
Темп прироста объема валовой продукции сельского хозяйства ¹	проценты	2,2	2,6	2,5	0,9	-5,0
Темп прироста объема оптовой и розничной торговли; ремонта автомобилей и мотоциклов ¹	проценты	7,1	5,7	5,9	-14,8	11,4
Прирост индекса потребительских цен (в % декабрь к декабрю)		3,7	0,5	3,1	9,7	11,2
- продовольственные товары		2,7	-2,6	5,7	17,6	13,3
- алкогольные напитки и табачные изделия		4,0	6,4	3,4	6,7	11,4
- непродовольственные товары		3,2	1,4	0,6	2,4	9,7
- услуги		6,9	4,1	0,4	3,0	7,1
Прирост индекса цен производителей ² (в % к соответствующему периоду предыдущего года)		1,7	1,5	4,3	21,3	12,0
Уровень безработицы	проценты	2,3	2,8	3,0	3,0	2,9
Средняя номинальная заработная плата	сомов	15 391,0	16 218,0	17 166,0	18 493,0	20 249,0
Расчетный прожиточный минимум	сомов	4 900,8	4 792,5	4 806,3	5 358,5	6 268,3
Финансовый сектор						
Учетная ставка НБКР (на конец периода)	проценты	5,00	4,75	4,25	5,00	8,00
Доходность нот НБКР (средняя за период)	проценты	2,0	3,0	3,8	4,1	5,7
Доходность ГКВ (средняя за период)	проценты	5,0	5,6	5,1	5,9	7,2
Доходность ГКО (средняя за период)	проценты	13,0	11,8	10,3	11,0	11,1
Межбанковский внутренний рынок						
Кредиты в национальной валюте:						
- объем (за период)	млн сомов	748,0	65,7	91,2	-	-
- процентная ставка (средняя за период)	проценты	3,4	0,0	2,3	-	-
Кредиты в иностранной валюте:						
- объем (за период)	млн сомов	116,9	-	467,1	1 168,2	57,2
- процентная ставка (средняя за период)	проценты	2,6	-	3,2	2,5	7,0
Операции репо						
- объем оборота	млн сомов	10 291,7	31 305,5	38 686,8	28 895,0	33 958,2
- процентная ставка (средняя за период)	проценты	1,8	2,4	3,0	3,8	5,7
Валютный рынок						
Безналичные операции на межбанковских валютных торгах	млн долл. США	518,5	588,4	680,4	808,8	1 508,3
Рынок депозитов и кредитов						
Кредиты в национальной валюте:						
- объем (за период)	млн сомов	69 989,2	76 612,3	93 520,7	93 066,9	125 860,3
- процентная ставка (средняя за период)	проценты	19,8	19,5	19,0	17,0	16,6
- процентная ставка (на конец периода)	проценты	18,8	18,0	17,5	16,1	16,2
Кредиты в иностранной валюте:						
- объем (за период)	млн сомов	35 991,1	37 103,8	36 581,2	23 192,7	32 303,4
- процентная ставка (средняя за период)	проценты	10,5	9,7	9,6	8,7	7,8
- процентная ставка (на конец периода)	проценты	11,3	10,1	9,7	9,3	8,9
Депозиты в национальной валюте:						
- объем (за период)	млн сомов	289 676,4	328 293,9	387 578,7	450 397,1	629 748,0
- процентная ставка (средняя за период)	проценты	2,8	2,4	1,5	1,4	1,3
- процентная ставка (на конец периода)	проценты	6,2	6,2	6,0	5,7	5,6
Депозиты в иностранной валюте:						
- объем (за период)	млн сомов	237 864,0	272 873,4	278 461,8	195 700,1	279 250,1
- процентная ставка (средняя за период)	проценты	0,6	0,4	0,3	0,3	0,3
- процентная ставка (на конец периода)	проценты	2,1	1,5	1,4	1,2	0,9
Государственный бюджет						
Доходы	млн сомов	149 502,0	151 540,4	167 328,6	152 148,8	209 826,6
в том числе доля налоговых поступлений	проценты	69,1	77,0	72,6	70,3	72,1
Расходы	млн сомов	124 910,3	129 098,1	136 117,9	147 408,7	165 335,0
Чистая покупка нефинансовых активов	млн сомов	41 067,9	28 631,2	31 642,4	24 446,6	46 200,1
Дефицит (-) / Профицит (+)	млн сомов	-16 476,2	-6 188,9	-431,7	-19 706,6	-1 708,5
в процентах к ВВП	проценты к ВВП	-3,1	-1,1	-0,1	-3,3	-0,2
Внешнеэкономический сектор						
Экспорт товаров и услуг	проценты к ВВП	34,3	33,2	35,2	31,6	39,6
Импорт товаров и услуг	проценты к ВВП	66,4	71,6	64,1	52,5	69,3
Сальдо текущего счета ² (включая трансферты)	проценты к ВВП	-6,3	-12,1	-12,1	4,8	-8,5
Валовые международные резервные активы	месяцы импорта товаров и услуг следующего года	4,4	4,5	7,2	5,7	5,7

* предварительные данные

Источник: НБКР, НСК КР, ЦК МФ КР, коммерческие банки КР

¹ Показатели приведены по валовой добавленной стоимости

² Положительное сальдо – “+”; Отрицательное сальдо – “-”

Таблица 2.**Структура ВВП
(проценты)**

	2017	2018	2019	2020	2021*
Всего	100,0	100,0	100,0	100,0	100,0
Сельское хозяйство, лесное хозяйство и рыболовство	12,5	11,7	11,7	13,6	14,7
Добыча полезных ископаемых	1,0	1,0	1,9	1,2	1,9
Обрабатывающие производства (Обрабатывающая промышленность)	15,0	14,3	14,7	14,5	13,5
Обеспечение (снабжение) электроэнергией, газом, паром и кондиционированным воздухом	2,5	2,8	2,2	3,3	2,7
Водоснабжение, очистка, обработка отходов и получение вторичного сырья	0,3	0,4	0,2	0,3	0,3
Строительство	8,6	9,0	9,5	10,0	8,3
Оптовая и розничная торговля; ремонт автомобилей и мотоциклов	17,8	17,9	17,6	16,4	17,5
Транспортная деятельность и хранение грузов	3,9	3,8	4,0	3,1	3,5
Деятельность гостиниц и ресторанов	1,7	1,7	1,6	1,1	1,2
Информация и связь	3,1	2,6	2,7	2,7	2,6
Финансовое посредничество и страхование	0,5	0,7	0,6	0,9	0,8
Операции с недвижимым имуществом	2,6	2,5	2,9	2,6	2,3
Профессиональная, научная и техническая деятельность	1,6	1,9	1,4	1,3	1,1
Административная и вспомогательная деятельность	0,5	0,4	0,5	0,3	0,3
Государственное управление и оборона, обязательное социальное обеспечение	5,7	5,8	5,9	7,1	6,2
Образование	5,7	5,5	5,6	6,8	6,1
Здравоохранение и социальное обслуживание населения	2,6	2,5	2,4	2,8	2,5
Искусство, развлечения и отдых	0,4	0,5	0,5	0,4	0,4
Прочая обслуживающая деятельность	1,1	1,1	1,0	0,8	0,7
Чистые (за вычетом субсидий) налоги на продукты	13,1	14,1	13,3	10,8	13,4

* предварительные данные

Источник: НСК КР

Таблица 3.**Структура капитальных вложений по источникам финансирования
(проценты)**

	2017	2018	2019	2020	2021*
Всего	100,0	100,0	100,0	100,0	100,0
Внутренние инвестиции	57,5	72,0	69,5	76,3	80,2
в том числе финансируемые за счет:					
республиканского бюджета	5,6	4,1	2,7	2,4	3,6
местного бюджета	1,1	0,8	1,1	1,1	1,4
средств предприятий и организаций	25,5	33,3	32,9	36,9	37,5
кредитов банков	2,0	4,3	2,1	1,3	1,2
средств населения, включая благотворительную помощь резидентов Кыргызской Республики	23,4	29,5	30,7	34,6	36,4
Внешние инвестиции	42,5	28,0	30,5	23,7	19,8
в том числе финансируемые за счет:					
иностранного кредита	29,1	13,1	15,9	14,2	13,1
прямых иностранных инвестиций	9,0	8,7	7,9	5,7	2,3
иностранных грантов и гуманитарной помощи	4,3	6,2	6,7	3,7	4,5

* предварительные данные

Источник: НСК КР

Таблица 4.

Денежная база и денежные агрегаты (на конец периода)
(млн сомов)

	2017	2018	2019	2020	2021*
Денежная база	100 019,0	106 347,3	118 065,4	147 337,5	156 908,3
Деньги в обращении	91 104,3	93 566,1	106 244,8	134 629,2	139 922,2
Деньги вне банков (M0)	84 450,9	84 826,7	96 009,9	124 171,9	124 837,8
Денежный агрегат (M1)	118 144,1	121 631,9	139 682,1	174 213,9	201 580,9
Денежная масса (M2)	142 859,1	154 576,3	181 768,1	219 103,6	253 188,3
Денежный агрегат (M2X)	193 390,6	204 071,1	230 260,6	285 248,2	339 778,3
Мультипликатор M1	1,18	1,14	1,18	1,18	1,28
Мультипликатор M2	1,43	1,45	1,54	1,49	1,61
Мультипликатор M2X	1,93	1,92	1,95	1,94	2,17
Скорость обращения M1	4,49	4,68	4,43	3,45	3,59
Скорость обращения M2	3,71	3,68	3,41	2,75	2,86
Скорость обращения M2X	2,74	2,79	2,69	2,11	2,13
Деньги вне банков/Депозиты	0,78	0,71	0,72	0,77	0,58
Депозиты/Денежная масса (M2X)	0,56	0,58	0,58	0,56	0,63

* предварительные данные

Источник: НБКР, НСК КР, коммерческие банки КР

Деньги в обращении = выпущенные НБКР банкноты и монеты минус банкноты и монеты в оборотной кассе НБКР;

Деньги вне банков (M0) = деньги в обращении минус банкноты и монеты в кассах коммерческих банков в национальной валюте;

Денежный агрегат (M1) = M0 + расчетные (текущие) счета и депозиты до востребования резидентов в национальной валюте;

Денежная масса (M2) = M1 + срочные депозиты резидентов в национальной валюте;

Денежная масса (M2X) = M2 + расчетные (текущие) счета и депозиты резидентов в иностранной валюте;

Мультипликатор = отношение денежного агрегата к денежной базе;

Скорость обращения денег = отношение номинального объема ВВП к объему денежного агрегата.

Таблица 5.

Аналитический баланс Национального банка Кыргызской Республики (на конец периода)
(млн сомов)

	2017	2018	2019	2020	2021
Чистые иностранные активы	140 716,9	142 089,2	160 750,0	222 109,5	222 085,7
Чистые международные резервы	134 613,7	134 078,3	151 837,5	216 676,9	232 796,2
Золото	19 937,3	32 153,3	48 834,0	84 129,8	50 159,1
Иностранная валюта (активы)	115 591,8	102 087,4	103 004,1	132 549,2	182 640,1
Иностранная валюта (пассивы)	-915,4	-162,4	-0,6	-2,0	-3,0
Прочие внешние активы	14 414,4	16 233,0	17 059,2	15 427,4	19 548,3
СПЗ, полученные в порядке распределения	-8 311,2	-8 222,2	-8 146,7	-9 994,9	-30 258,8
Долгосрочные внешние обязательства	0,0	0,0	0,0	0,0	0,0
Чистые внутренние активы	-40 697,9	-35 741,9	-42 684,6	-74 772,0	-65 177,4
<i>Чистый внутренний кредит</i>	-18 244,2	-15 819,4	-27 358,5	-33 505,7	-53 514,3
Чистые требования к органам гос.управления	-8 994,4	-12 289,7	-16 906,1	-13 727,3	-19 720,1
Чистые требования к Правительству	-8 994,4	-12 289,7	-16 906,1	-13 727,3	-19 720,1
Ценные бумаги Правительства	251,3	189,5	127,0	3 021,3	3 010,6
Депозиты Правительства	-9 235,2	-12 468,6	-17 033,2	-16 748,5	-22 730,7
Бюджетные счета	-7 014,4	-9 596,9	-2 361,4	-4 587,1	-19 039,2
Другие Правительственные счета	-1 106,1	-1 699,3	-2 604,6	-1 974,4	-2 217,4
Депозиты Правительства в иностранной валюте	-1 114,7	-1 172,3	-12 067,2	-10 187,0	-1 474,1
Кредиты Правительства	-10,5	-10,7	0,0	0,0	0,0
Чистые требования к спец.фондам	0,0	0,0	0,0	0,0	0,0
Чистые требования к другим депозитным корпорациям	-8 818,2	-3 277,4	-10 020,0	-18 627,9	-30 846,2
Кредиты	5 569,2	7 794,1	5 031,3	6 483,7	4 289,7
Ценные бумаги, кроме акций	-5 212,3	-7 992,3	-8 048,5	-12 990,7	-18 494,3
в том числе: ноты, выпущенные НБКР	-5 212,3	-7 992,3	-8 048,5	-12 990,7	-18 494,3
ценные бумаги в рамках соглашений репо	0,0	0,0	0,0	0,0	0,0
Депозиты	-9 175,1	-3 079,3	-7 002,9	-12 120,9	-16 641,6
в том числе: депозиты в иностранной валюте	-3 811,3	-2 174,3	-1 380,9	-3 080,2	-2 993,5
Производные инструменты	0,0	0,0	0,0	0,0	0,0
Чистые требования к другим финансовым корпорациям	-431,6	-252,2	-432,3	-1 150,5	-2 948,0
Счета капитала	-25 614,9	-23 213,3	-29 206,8	-66 959,9	-61 250,1
Прочие статьи	3 161,2	3 290,7	13 880,7	25 693,5	49 587,0
Денежная база	100 019,0	106 347,3	118 065,4	147 337,5	156 908,3
Деньги в обращении	91 104,3	93 566,1	106 244,8	134 629,2	139 922,2
Резервы других депозитных корпораций в нац. валюте	8 914,7	12 781,1	11 820,7	12 708,4	16 986,0
<i>Справочно:</i>					
Денежная база в широком определении	109 194,1	109 426,6	125 068,3	159 458,5	173 549,9
Деньги в обращении	91 104,3	93 566,1	106 244,8	134 629,2	139 922,2
Резервы других депозитных корпораций	11 530,6	13 982,6	12 983,0	14 172,5	18 785,0
Резервы других депозитных корпораций в нац. валюте	8 914,7	12 781,1	11 820,7	12 708,4	16 986,0
Резервы других депозитных корпораций в ин. валюте	2 615,9	1 201,4	1 162,4	1 464,1	1 799,0
Депозиты других депозитных корпораций в НБКР	6 559,2	1 877,9	5 840,5	10 656,8	14 842,6

Источник: НБКР

Примечание: Методология составления аналитического баланса соответствует концепции и принципам Руководства по денежно-кредитной и финансовой статистике МВФ 2000 года

При расчете показателей использованы данные ежедневного бухгалтерского баланса на конец года, не содержащие изменений аудированной финансовой отчетности

Таблица 6.

Внешнеэкономические показатели

	единица измерения	2017	2018	2019	2020	2021*
Показатели платежного баланса						
Общее сальдо	<i>млн долл. США</i>	15,3	-163,6	46,7	-122,7	564,0
	<i>проценты к ВВП²</i>	0,2	-2,0	0,5	-1,6	6,6
Сальдо текущего счета ¹	<i>млн долл. США</i>	-481,8	-997,0	-1 073,2	374,1	-728,8
	<i>проценты к ВВП²</i>	-6,3	-12,1	-12,1	4,8	-8,5
Экспорт товаров (ФОБ)	<i>млн долл. США</i>	1 813,9	1 916,0	2 042,9	2 015,8	2 837,5
	<i>проценты к ВВП²</i>	23,6	23,2	23,0	26,1	33,2
Импорт товаров (ФОБ)	<i>млн долл. США</i>	4 197,2	4 949,9	4 669,0	3 455,6	5 189,5
	<i>проценты к ВВП²</i>	54,5	59,9	52,6	44,7	60,8
Валовые международные резервные активы	<i>месяцы импорта товаров и услуг следующего года</i>	4,4	4,5	7,2	5,7	5,7
Государственный внешний долг						
Государственный внешний долг ³	<i>млн долл. США</i>	4 089,8	3 825,7	3 850,7	4 217,4	4 294,6
	<i>проценты к ВВП⁴</i>	53,1	46,9	43,3	57,9	50,3
	<i>проценты к экспорту товаров и услуг</i>	155,1	139,3	123,2	172,6	127,8
Обслуживание государственного внешнего долга (факт)	<i>млн долл. США</i>	157,4	184,0	203,1	205,3	192,2
	<i>проценты к ВВП²</i>	2,0	2,2	2,3	2,7	2,2
	<i>проценты к экспорту товаров и услуг</i>	6,0	6,7	6,5	8,4	5,7

* предварительные данные

Источник: НБКР, НСК КР, МФ КР

¹ Положительное сальдо - "+", отрицательное сальдо - "-"

² При расчете показателей использован долларовой эквивалент ВВП, пересчитанный по среднему курсу за год

³ Включая кредиты МВФ

⁴ По расчетам НБКР; при расчете показателей использован долларовой эквивалент ВВП, пересчитанный по курсу на конец года

Таблица 7.

Инструменты денежно-кредитной политики

	единица измерения	2017	2018	2019	2020	2021
Кредиты НБКР						
внутридневные кредиты	млн сомов	-	-	406,4	281,9	401,2
кредиты "овернайт"	млн сомов	13 816,5	18 102,3	286,4	3 533,7	20 821,7
7-дневные кредиты	млн сомов	-	-	-	-	-
кредитные аукционы*	млн сомов	4 810,0	3 000,0	2 020,0	3 490,0	-
кредиты для поддержания ликвидности	млн сомов	538,3	571,7	-	-	-
кредиты, выданные в целях смягчения негативных воздействий пандемии COVID-19	млн сомов	-	-	-	400,2	-
кредиты международным организациям созданными в рамках Евразийского экономического союза	млн сомов	72,5	300,0	300,0	200,0	-
Депозиты "овернайт"	млрд сомов	1 903,0	956,3	976,7	1 175,6	1 591,2
Учетная ставка НБКР (на конец периода)	проценты	5,00	4,75	4,25	5,00	8,00
Ноты НБКР						
со сроком обращения:						
7 дней						
объем продажи	млн сомов	54 718,0	64 888,8	87 911,9	99 873,9	88 225,2
средняя доходность	проценты	1,3	2,3	3,7	3,9	5,3
14 дней						
объем продажи	млн сомов	3 638,0	312,0	5 100,0	91 228,3	90 989,2
средняя доходность	проценты	2,5	3,4	3,7	4,2	5,8
28 дней						
объем продажи	млн сомов	20 969,8	18 363,5	27 788,6	78 450,4	97 375,6
средняя доходность	проценты	3,1	3,3	4,0	4,4	6,0
91 день						
объем продажи	млн сомов	5 614,5	23 938,4	12 681,2	7 151,8	3 606,5
средняя доходность	проценты	4,9	4,6	4,4	4,6	5,5
182 дня						
объем продажи	млн сомов	-	1 580,3	200,0	-	-
средняя доходность	проценты	-	4,7	4,6	-	-
Операции на открытом рынке						
Прямые репо-операции	млн сомов	49,6	-	-	-	-
Обратные репо-операции	млн сомов	-	-	-	-	-
Покупка до погашения (по номинальной стоимости)	млн сомов	-	-	-	3 649,8	-
Валютные интервенции НБКР						
Покупка	млн долл. США	34,5	20,6	-	-	-
Продажа	млн долл. США	107,2	168,3	143,5	518,5	737,0
Обязательные резервные требования						
Размер обязательных резервов (на конец периода)						
в национальной валюте	проценты	4,0	4,0	4,0	4,0	4,0
в иностранных валютах стран ЕАЭС и КНР	проценты	4,0	4,0	4,0	4,0	4,0
в иностранных валютах кроме стран ЕАЭС и КНР	проценты	12,0	12,0	14,0	14,0	14,0
Обязательные резервы (среднегодовые)	млн сомов	7 519,6	8 194,3	9 524,4	11 500,5	14 193,5
Избыточные резервы (среднегодовые)	млн сомов	1 321,7	663,1	366,9	193,4	-182,4

Источник: НБКР

* Объем фактически выданных за указанный период кредитов

Таблица 8.

Учетная ставка Национального банка Кыргызской Республики (на конец периода)
(проценты)

	2017	2018	2019	2020	2021
Январь	5,00	5,00	4,75	4,25	5,00
Февраль	5,00	5,00	4,50	5,00	5,50
Март	5,00	5,00	4,50	5,00	5,50
Апрель	5,00	5,00	4,50	5,00	6,50
Май	5,00	4,75	4,25	5,00	6,50
Июнь	5,00	4,75	4,25	5,00	6,50
Июль	5,00	4,75	4,25	5,00	7,50
Август	5,00	4,75	4,25	5,00	7,50
Сентябрь	5,00	4,75	4,25	5,00	7,50
Октябрь	5,00	4,75	4,25	5,00	7,50
Ноябрь	5,00	4,75	4,25	5,00	8,00
Декабрь	5,00	4,75	4,25	5,00	8,00

Источник: НБКР

Таблица 9.

Рынок государственных казначейских векселей и облигаций

	единица измерения	2017	2018	2019	2020	2021
Государственные казначейские векселя (ГКВ)						
со сроком обращения:						
3 месяца						
объем продажи	млн сомов	420,0	-	2 352,2	200,0	-
средняя доходность	проценты	2,1	-	5,1	5,1	-
6 месяцев						
объем продажи	млн сомов	1 032,7	-	2 300,6	25,0	-
средняя доходность	проценты	4,1	-	5,8	6,0	-
12 месяцев						
объем продажи	млн сомов	2 698,3	2 628,4	793,9	815,7	973,2
средняя доходность	проценты	5,7	5,6	4,9	5,9	7,2
Государственные казначейские облигации (ГКО)						
со сроком обращения:						
2 года						
объем продажи	млн сомов	3 665,7	2 382,8	1 309,0	834,8	2 386,6
средняя доходность	проценты	10,1	7,8	6,8	7,5	8,2
3 года						
объем продажи	млн сомов	2 464,9	2 200,0	1 177,1	471,4	3 356,8
средняя доходность	проценты	11,4	9,3	8,8	9,0	11,2
5 лет						
объем продажи	млн сомов	2 540,0	2 650,0	2 706,7	3 960,3	3 112,0
средняя доходность	проценты	15,0	11,0	10,4	10,9	11,5
7 лет						
объем продажи	млн сомов	2 638,9	4 971,5	5 937,7	6 738,5	2 282,4
средняя доходность	проценты	16,6	12,9	11,4	11,5	11,6
10 лет						
объем продажи	млн сомов	1 800,0	7 270,0	364,0	4 219,1	3 694,8
средняя доходность	проценты	18,5	15,3	13,5	11,8	11,5
15 лет						
объем продажи	млн сомов	-	-	-	-	2 528,4
средняя доходность	проценты	-	-	-	-	14,0
20 лет						
объем продажи	млн сомов	-	-	-	-	4 956,1
средняя доходность	проценты	-	-	-	-	14,6

Источник: НБКР

Примечание: Объем продаж включает в себя объем дополнительного размещения ГКВ и ГКО

Таблица 10.

Процентные ставки по депозитам в национальной валюте (за период)
(проценты)

	2017	2018	2019	2020	2021
По депозитам юридических лиц	2,3	1,7	2,3	2,4	2,3
<i>до востребования</i>	<i>0,6</i>	<i>0,6</i>	<i>0,5</i>	<i>0,7</i>	<i>0,4</i>
<i>по срочным депозитам:</i>	<i>9,2</i>	<i>9,3</i>	<i>9,5</i>	<i>8,3</i>	<i>10,9</i>
<i>в том числе:</i>					
до 1 месяца	8,0	5,8	4,9	3,4	3,2
1-3 месяца	5,6	4,1	5,4	4,0	3,6
3-6 месяцев	7,5	5,3	6,5	6,2	6,5
6-12 месяцев	9,8	10,0	9,5	10,2	11,9
свыше 1 года	12,5	10,5	11,2	7,9	10,8
По депозитам (вкладам) физических лиц	2,8	2,5	1,4	1,2	1,1
<i>до востребования</i>	<i>1,9</i>	<i>1,5</i>	<i>0,4</i>	<i>0,4</i>	<i>0,4</i>
<i>по срочным вкладам:</i>	<i>11,0</i>	<i>10,2</i>	<i>9,4</i>	<i>9,3</i>	<i>9,9</i>
<i>в том числе:</i>					
до 1 месяца	6,4	7,2	6,0	6,1	5,8
1-3 месяца	5,7	5,7	5,4	5,0	4,7
3-6 месяцев	7,8	7,5	6,6	6,5	6,6
6-12 месяцев	11,1	10,4	9,5	9,6	10,4
свыше 1 года	13,0	11,7	10,8	10,8	11,4
По депозитам нерезидентов	2,1	2,5	2,4	1,5	2,0
<i>до востребования</i>	<i>0,2</i>	<i>0,1</i>	<i>0,3</i>	<i>0,0</i>	<i>0,2</i>
<i>по срочным вкладам:</i>	<i>11,3</i>	<i>10,9</i>	<i>10,0</i>	<i>9,6</i>	<i>10,7</i>
<i>в том числе:</i>					
до 1 месяца	6,9	6,9	5,1	5,3	6,4
1-3 месяца	7,2	6,6	6,0	5,0	5,5
3-6 месяцев	6,9	8,5	6,6	7,0	7,0
6-12 месяцев	11,2	11,3	10,0	10,1	11,0
свыше 1 года	13,2	11,6	11,0	10,9	11,7
Средневзвешенная ставка	2,8	2,4	1,5	1,4	1,3

Источник: Коммерческие банки КР

Таблица 11.

Процентные ставки по депозитам в иностранной валюте (за период)
(проценты)

	2017	2018	2019	2020	2021
По депозитам юридических лиц	0,2	0,1	0,2	0,3	0,4
<i>до востребования</i>	<i>0,1</i>	<i>0,1</i>	<i>0,0</i>	<i>0,1</i>	<i>0,2</i>
по срочным депозитам:	2,6	2,6	3,5	3,2	2,4
<i>в том числе:</i>					
до 1 месяца	4,2	0,5	3,5	2,2	0,9
1-3 месяца	3,6	2,5	2,5	2,6	2,1
3-6 месяцев	2,9	1,9	2,5	1,5	2,9
6-12 месяцев	3,2	2,8	4,0	3,3	3,0
свыше 1 года	3,4	3,4	4,0	3,1	3,5
По депозитам (вкладам) физических лиц	1,0	0,6	0,4	0,4	0,2
<i>до востребования</i>	<i>0,5</i>	<i>0,2</i>	<i>0,0</i>	<i>0,0</i>	<i>0,0</i>
по срочным вкладам:	4,2	3,5	3,2	2,8	2,5
<i>в том числе:</i>					
до 1 месяца	3,5	2,4	2,1	1,9	2,1
1-3 месяца	3,6	2,5	1,9	2,2	2,0
3-6 месяцев	3,8	2,5	2,4	2,2	1,7
6-12 месяцев	4,4	3,6	3,4	2,9	2,5
свыше 1 года	4,3	4,2	3,8	3,4	2,9
По депозитам нерезидентов	0,9	0,6	0,5	0,3	0,3
<i>до востребования</i>	<i>0,1</i>	<i>0,1</i>	<i>0,0</i>	<i>0,0</i>	<i>0,0</i>
по срочным вкладам:	5,2	4,2	3,7	2,7	2,5
<i>в том числе:</i>					
до 1 месяца	4,0	3,3	2,6	1,2	2,3
1-3 месяца	4,1	3,7	2,3	2,5	2,6
3-6 месяцев	3,8	3,5	2,3	2,2	1,8
6-12 месяцев	4,5	4,7	4,3	2,7	2,6
свыше 1 года	5,5	4,1	3,9	3,3	2,9
Средневзвешенная ставка	0,6	0,4	0,3	0,3	0,3

Источник: Коммерческие банки КР

Таблица 12.Процентные ставки по кредитам коммерческих банков в национальной валюте (за период)
(проценты)

	2017	2018	2019	2020	2021
Средневзвешенная ставка	19,8	19,5	19,0	17,0	16,6
Промышленность	13,6	13,7	13,9	12,8	15,0
Сельское хозяйство	20,3	20,4	19,3	17,1	19,1
Транспорт	20,8	20,9	20,6	17,4	20,0
Связь	17,8	27,9	22,0	21,2	19,7
Торговля	17,7	16,5	15,8	14,8	11,3
Заготовка и переработка	9,7	9,2	8,0	10,5	8,2
Строительство	18,8	18,2	19,0	17,1	20,3
Ипотека	14,3	14,5	13,6	13,9	14,4
Потребительские кредиты	27,4	26,7	25,5	22,5	21,3
Социальные услуги	19,2	17,5	16,7	14,8	15,7
Прочие	19,5	18,7	19,1	16,6	18,3
в том числе:					
до 1 месяца	18,6	17,2	16,3	14,9	8,5
Промышленность	16,6	17,3	17,4	22,1	12,9
Сельское хозяйство	34,0	22,0	10,0	24,5	1,7
Транспорт	24,0	-	0,0	0,0	1,2
Связь	0,0	-	17,3	26,0	20,8
Торговля	15,2	13,2	13,0	13,7	3,8
Заготовка и переработка	-	-	-	-	-
Строительство	20,4	-	-	0,0	0,0
Ипотека	-	-	13,1	10,8	13,1
Потребительские кредиты	27,2	27,3	24,8	17,0	14,4
Социальные услуги	14,0	14,0	22,9	0,0	-
Прочие	28,9	24,5	26,4	17,3	4,6
1-3 месяцев	24,6	20,7	24,5	16,5	19,6
Промышленность	23,5	19,7	16,2	24,6	16,7
Сельское хозяйство	31,0	29,5	27,9	25,6	21,1
Транспорт	-	24,6	31,0	30,7	29,0
Связь	-	-	-	-	-
Торговля	26,9	21,7	21,1	13,1	16,2
Заготовка и переработка	-	-	-	-	-
Строительство	20,4	26,6	26,8	22,9	24,4
Ипотека	0,0	-	-	24,3	7,8
Потребительские кредиты	30,1	27,5	29,5	27,9	23,9
Социальные услуги	30,0	24,5	29,5	26,7	8,3
Прочие	23,6	22,2	26,1	23,2	26,8
3-6 месяцев	29,7	24,5	24,7	24,4	19,4
Промышленность	29,2	19,2	19,6	24,7	21,4
Сельское хозяйство	31,3	28,8	25,2	26,4	26,7
Транспорт	28,5	20,7	25,7	28,1	28,1
Связь	-	-	-	31,0	-
Торговля	26,6	23,3	18,2	16,4	12,5
Заготовка и переработка	-	32,0	28,0	-	26,7
Строительство	26,5	25,8	25,5	25,8	28,6
Ипотека	20,7	17,1	23,2	21,8	17,1
Потребительские кредиты	31,5	26,3	27,2	27,1	25,0
Социальные услуги	30,5	30,3	24,1	26,5	27,3
Прочие	25,7	25,1	22,3	23,6	23,3

Таблица 12. (продолжение)

Процентные ставки по кредитам коммерческих банков в национальной валюте (за период)
(проценты)

	2017	2018	2019	2020	2021
6-12 месяцев	26,0	25,2	24,2	22,4	24,2
Промышленность	20,1	16,3	18,5	16,2	21,0
Сельское хозяйство	22,8	22,5	21,2	19,9	21,8
Транспорт	24,8	23,7	26,6	26,4	25,6
Связь	33,0	29,7	27,6	30,3	20,4
Торговля	23,6	21,7	20,7	19,1	18,8
Заготовка и переработка	29,1	26,6	29,1	22,8	28,6
Строительство	26,9	25,5	26,4	25,7	26,8
Ипотека	20,0	19,9	19,3	23,9	19,3
Потребительские кредиты	31,1	28,9	27,3	26,6	26,6
Социальные услуги	26,1	21,0	22,2	22,2	23,9
Прочие	27,2	26,0	25,5	24,4	25,1
1-3 года	20,6	20,5	20,4	18,2	19,9
Промышленность	13,0	14,1	14,4	14,2	15,8
Сельское хозяйство	20,9	21,1	20,2	17,4	19,7
Транспорт	21,5	20,9	21,5	18,9	20,8
Связь	22,0	25,3	14,3	13,6	16,2
Торговля	19,3	18,7	17,9	16,1	17,3
Заготовка и переработка	8,9	7,7	9,0	9,6	8,0
Строительство	21,9	22,2	23,3	20,3	23,0
Ипотека	17,6	18,1	17,9	18,2	18,2
Потребительские кредиты	27,5	26,5	25,9	24,6	24,9
Социальные услуги	20,0	18,3	17,8	15,7	16,3
Прочие	19,7	18,7	20,0	17,1	18,8
свыше 3 лет	15,8	15,6	15,5	14,6	16,1
Промышленность	14,0	13,6	13,3	11,9	13,9
Сельское хозяйство	15,0	15,1	15,1	14,8	16,7
Транспорт	20,6	21,4	19,4	16,3	19,2
Связь	12,0	-	21,0	19,0	-
Торговля	16,9	17,0	16,5	15,1	16,5
Заготовка и переработка	13,7	11,6	8,7	10,1	7,5
Строительство	16,8	15,6	15,8	15,4	18,4
Ипотека	14,0	14,2	13,2	13,5	14,1
Потребительские кредиты	19,9	19,5	20,0	19,4	20,4
Социальные услуги	17,7	17,0	15,9	14,2	16,0
Прочие	16,7	16,0	16,4	14,7	15,7

Источник: Коммерческие банки КР

Таблица 13.

Процентные ставки по кредитам коммерческих банков в иностранной валюте (за период)
(проценты)

	2017	2018	2019	2020	2021
Средневзвешенная ставка	10,5	9,7	9,6	8,7	7,8
Промышленность	10,3	8,7	9,2	8,6	8,6
Сельское хозяйство	11,4	8,2	8,4	11,0	10,6
Транспорт	12,6	11,2	11,5	11,6	11,1
Связь	8,3	9,4	8,7	12,5	9,0
Торговля	11,0	10,0	9,7	8,6	7,6
Заготовка и переработка	10,6	11,5	10,3	10,9	9,5
Строительство	9,5	9,2	8,9	8,5	8,3
Ипотека	12,3	13,0	11,9	11,0	10,6
Потребительские кредиты	12,4	10,3	10,6	7,7	4,1
Социальные услуги	10,6	10,2	10,6	10,1	9,2
Прочие	9,7	9,6	9,7	8,6	9,1
в том числе:					
до 1 месяца	11,2	8,9	7,5	6,0	0,9
Промышленность	14,8	17,0	15,0	11,3	4,9
Сельское хозяйство	-	8,0	7,9	8,0	-
Транспорт	-	-	-	-	-
Связь	0,0	-	0,0	-	-
Торговля	11,2	9,3	7,4	6,2	0,9
Заготовка и переработка	-	-	-	-	-
Строительство	8,0	12,0	-	-	-
Ипотека	11,0	22,0	2,4	-	-
Потребительские кредиты	7,9	3,8	4,6	0,5	0,7
Социальные услуги	-	-	0,0	-	-
Прочие	5,9	14,2	20,3	15,2	0,0
1-3 месяцев	13,0	12,7	11,8	8,6	6,7
Промышленность	15,4	-	12,7	-	-
Сельское хозяйство	-	-	-	-	-
Транспорт	20,0	-	-	-	-
Связь	-	-	-	-	-
Торговля	13,2	14,6	12,1	8,5	7,6
Заготовка и переработка	-	-	-	-	-
Строительство	-	16,0	13,0	-	11,0
Ипотека	-	-	-	-	-
Потребительские кредиты	17,4	30,0	-	13,3	0,0
Социальные услуги	11,0	10,5	10,0	13,0	7,0
Прочие	16,3	6,7	15,8	15,8	5,0
3-6 месяцев	10,7	11,7	9,9	8,3	7,4
Промышленность	14,2	8,3	11,7	11,0	2,5
Сельское хозяйство	19,8	-	-	-	-
Транспорт	-	11,5	-	-	-
Связь	-	-	-	-	-
Торговля	11,6	12,8	11,3	9,7	11,7
Заготовка и переработка	-	-	-	-	-
Строительство	-	-	10,3	-	-
Ипотека	13,0	-	-	13,0	6,0
Потребительские кредиты	17,6	18,0	7,3	10,5	11,8
Социальные услуги	-	10,0	10,0	-	7,0
Прочие	18,2	19,3	22,0	11,3	2,1

Таблица 13. (продолжение)

Процентные ставки по кредитам коммерческих банков в иностранной валюте (за период)
(проценты)

	2017	2018	2019	2020	2021
6-12 месяцев	11,8	12,0	10,0	9,5	8,8
Промышленность	10,7	10,1	9,0	12,3	10,6
Сельское хозяйство	27,7	23,7	17,4	21,5	14,2
Транспорт	17,3	16,3	13,3	11,8	12,7
Связь	-	-	-	-	-
Торговля	11,3	12,6	11,7	9,6	9,4
Заготовка и переработка	-	-	9,0	10,0	-
Строительство	15,5	15,9	13,8	10,3	19,7
Ипотека	6,7	19,5	16,0	-	1,0
Потребительские кредиты	24,8	24,9	23,6	26,9	21,7
Социальные услуги	16,3	18,1	15,4	7,0	-
Прочие	21,7	18,3	18,1	7,7	4,8
1-3 года	11,4	10,6	10,3	9,4	9,3
Промышленность	10,7	10,9	10,8	8,9	8,8
Сельское хозяйство	16,3	15,4	12,1	14,0	11,2
Транспорт	15,0	13,2	12,1	12,8	13,1
Связь	-	-	10,2	15,0	9,0
Торговля	11,6	10,4	10,3	9,5	9,5
Заготовка и переработка	12,5	12,0	11,4	11,3	9,6
Строительство	12,2	11,9	11,9	10,1	9,5
Ипотека	15,6	15,5	14,3	13,7	10,8
Потребительские кредиты	16,3	15,9	14,8	12,5	12,7
Социальные услуги	12,0	11,2	11,7	11,0	10,0
Прочие	11,5	11,1	9,7	6,7	8,6
свыше 3 лет	10,2	9,5	9,8	9,1	9,0
Промышленность	9,6	8,2	8,7	8,7	8,7
Сельское хозяйство	9,6	7,9	8,5	9,6	10,1
Транспорт	11,8	10,8	12,0	12,6	10,4
Связь	9,4	9,4	9,3	9,0	-
Торговля	10,5	10,0	10,7	9,5	9,2
Заготовка и переработка	9,6	12,3	9,1	-	9,0
Строительство	9,4	9,1	8,8	8,2	8,0
Ипотека	12,4	12,8	12,1	11,0	11,0
Потребительские кредиты	13,9	13,9	13,8	12,5	13,1
Социальные услуги	10,5	10,2	10,4	9,7	8,7
Прочие	10,1	9,4	9,8	8,9	9,4

Источник: Коммерческие банки КР

Таблица 14.

Процентные ставки по кредитам небанковских финансово-кредитных организаций (на конец периода)
(проценты)

	2017	2018	2019	2020	2021
Микрофинансовые организации	31,1	30,4	30,0	29,8	29,1
<i>из них, направленным в:</i>					
Промышленность	27,9	28,3	28,2	28,1	28,3
Сельское хозяйство	30,9	31,0	30,3	29,9	29,7
Транспорт	29,8	29,5	27,8	28,2	27,6
Связь	36,1	34,4	32,6	31,0	-
Торговля и коммерция	29,2	28,7	29,0	29,9	27,4
Заготовка и переработка	15,0	14,2	17,4	16,5	14,4
Строительство и ипотека	31,8	31,1	30,3	29,3	28,3
Услуги	33,1	32,5	31,1	30,1	29,4
Потребительские кредиты	33,6	31,5	31,8	31,7	30,7
Кредиты финансово-кредитным организациям	17,4	16,2	15,8	16,2	16,2
Прочие	31,1	30,0	27,8	29,4	29,7
Кредитные союзы	25,9	27,4	26,6	26,4	25,3
<i>из них, направленным в:</i>					
Промышленность	31,3	31,9	30,3	26,1	25,7
Сельское хозяйство	27,2	28,3	27,5	26,9	26,1
Транспорт и связь	26,9	27,2	26,3	26,8	25,4
Торговля и коммерция	24,1	27,6	27,2	27,1	26,4
Заготовка и переработка	28,4	29,1	28,9	29,6	26,1
Строительство и ипотека	22,5	21,7	21,4	21,9	19,7
Услуги	30,0	30,4	30,8	27,6	29,3
Прочие	27,6	30,1	29,0	28,7	27,8
СФКО	16,5	15,7	15,2	15,0	14,8

Источник: Небанковские финансово-кредитные организации КР

Таблица 15.

Среднегодовой уровень процентных ставок по межбанковским кредитам
(проценты)

	2017	2018	2019	2020	2021
Межбанковские операции репо	1,8	2,4	3,0	3,8	5,7
до 1 дня	1,9	2,0	2,6	3,3	5,4
2 - 7 дней	1,5	2,3	3,1	3,7	5,7
8 - 14 дней	1,9	2,9	3,3	4,2	6,3
15 - 30 дней	2,8	4,6	3,9	4,4	5,7
31 - 60 дней	2,9	4,1	4,1	4,6	-
61 - 90 дней	-	-	-	-	-
91 - 180 дней	-	-	-	-	-
181 - 360 дней	-	-	-	-	-
свыше 360 дней	-	-	-	-	-
Межбанковские кредиты в национальной валюте	3,4	0,0	2,3	-	-
до 1 дня	-	-	2,3	-	-
2 - 7 дней	4,1	0,0	2,3	-	-
8 - 14 дней	3,4	0,0	-	-	-
15 - 30 дней	1,7	-	-	-	-
31 - 60 дней	4,1	-	-	-	-
61 - 90 дней	-	-	-	-	-
91 - 180 дней	-	-	-	-	-
181 - 360 дней	3,5	-	-	-	-
свыше 360 дней	6,7	-	-	-	-
Межбанковские кредиты в иностранной валюте	2,6	-	3,2	2,5	7,0
до 1 дня	-	-	-	2,5	-
2 - 7 дней	1,3	-	2,7	2,5	7,0
8 - 14 дней	1,3	-	3,3	-	-
15 - 30 дней	-	-	4,0	-	-
31 - 60 дней	-	-	-	-	-
61 - 90 дней	-	-	-	-	-
91 - 180 дней	-	-	-	-	-
181 - 360 дней	4,0	-	-	-	-
свыше 360 дней	-	-	-	-	-

Источник: Коммерческие банки КР

Примечание: процентные ставки указаны без учета сделок с нерезидентами

Таблица 16.Платежный баланс Кыргызской Республики
(млн долл. США)

	2017	2018	2019	2020	2021*
Счет текущих операций	-481,8	-997,0	-1 073,2	374,1	-728,8
Товары и услуги	-2 475,3	-3 166,9	-2 564,2	-1 615,6	-2 541,2
Торговый баланс	-2 383,3	-3 033,8	-2 626,0	-1 439,7	-2 352,1
Экспорт (ФОБ) ¹	1 813,9	1 916,0	2 042,9	2 015,8	2 837,5
Страны ЕАЭС	541,5	640,6	641,7	554,5	803,2
Страны вне ЕАЭС	1 272,4	1 275,4	1 401,2	1 461,3	2 034,2
Импорт (ФОБ)	4 197,2	4 949,9	4 669,0	3 455,6	5 189,5
Страны ЕАЭС	1 733,4	2 011,0	1 961,5	1 761,0	2 440,9
Страны вне ЕАЭС	2 463,8	2 938,9	2 707,5	1 694,5	2 748,7
Баланс услуг	-92,0	-133,0	61,8	-175,9	-189,2
Транспортные услуги	-225,9	-280,0	-183,6	-200,1	-295,5
Поездки	136,2	145,3	252,4	62,5	134,1
Прочие услуги	17,6	21,7	13,0	-18,3	-7,7
Техническая помощь	-20,0	-20,0	-20,0	-20,0	-20,0
Доходы ¹	-371,6	-251,0	-779,3	-256,4	-708,2
Доходы по прямым инвестициям	-295,9	-191,8	-706,7	-146,7	-587,0
Доходы по портфельным инвестициям	0,0	0,0	0,0	0,0	0,0
Доходы по другим инвестициям	-56,9	-45,6	-57,6	-98,6	-112,9
Проценты по кредитам	-76,2	-77,2	-81,5	-103,8	-104,3
Прочие доходы по другим инвестициям	19,3	31,6	23,9	5,2	-8,6
Оплата труда	-18,8	-13,6	-15,0	-11,1	-8,3
Текущие трансферты	2 365,1	2 420,9	2 270,3	2 246,1	2 520,6
Официальные трансферты	106,3	45,6	111,8	80,4	56,0
Частные трансферты	2 258,8	2 375,4	2 158,5	2 165,8	2 464,6
Счет операций с капиталом и финансовых операций	609,3	536,3	554,2	-393,3	739,6
Счет операций с капиталом	131,3	335,0	88,5	79,8	134,2
Капитальные трансферты	131,3	335,0	88,5	79,8	134,2
Финансовый счет	478,0	201,3	465,7	-473,1	605,4
Прямые инвестиции ¹	-78,1	44,3	336,7	-582,4	580,5
Портфельные инвестиции	-24,9	-9,2	25,0	15,1	0,4
Финансовые деривативы	2,8	-0,4	0,0	-0,3	-0,3
Прочие инвестиции	578,2	166,6	104,1	94,5	24,8
Активы ("-" увеличение)	424,4	22,8	-107,1	-79,9	-302,9
Коммерческие банки	-5,5	-3,7	-20,1	-175,4	-272,7
Дебиторская задолженность	283,0	-14,9	-72,3	35,6	-53,3
Счета предприятий за рубежом	143,4	77,9	-1,3	-2,1	15,1
Прочие активы	3,5	-36,4	-13,4	61,9	8,0
Обязательства ("+" увеличение)	153,8	143,8	211,2	174,5	327,7
Коммерческие банки	-13,2	47,7	19,4	-3,5	37,3
Кредиты	176,2	-61,3	135,1	132,6	107,1
Кредиты государственному сектору	214,8	-191,2	66,2	41,2	117,2
Кредиты частному сектору	-38,6	130,0	69,0	91,5	-10,0
Кредиторская задолженность	-9,2	157,4	56,6	45,3	-58,2
Прочие обязательства	0,0	0,0	0,0	0,0	241,5
Ошибки и пропуски	-112,1	297,1	565,7	-103,5	553,2
Общий баланс	15,3	-163,6	46,7	-122,7	564,0
Финансирование	-15,3	163,6	-46,7	122,7	-564,0

* предварительные данные

Источник: НБКР, НСК КР, МФ КР и другие организации

¹ С учетом дополнительных оценок Национального банка в соответствии с методологией составления платежного баланса.

Таблица 17.

Структура государственного и гарантированного государством внешнего долга Кыргызской Республики в разрезе кредиторов
(млн долл. США)

	2017	2018	2019	2020	2021
Государственный и гарантированный государством внешний долг (1+2+3):	4 089,8	3 825,7	3 850,7	4 217,4	4 294,6
1. Многосторонний долг:	1 650,3	1 615,1	1 600,9	1 963,3	2 042,3
Всемирный банк	666,8	660,2	657,7	677,4	652,4
Азиатский банк развития	600,8	582,2	565,6	605,4	668,5
Европейский инвестиционный банк	-	-	11,2	36,5	56,6
Международный валютный фонд	200,3	166,8	140,3	376,4	340,4
Исламский банк развития	77,0	79,9	92,9	118,3	158,2
Европейский банк реконструкции и развития	50,9	51,8	50,8	50,3	44,4
Азиатский банк инфраструктурных инвестиций	-	-	-	-	0,1
Международный фонд сельскохозяйственного развития	15,6	20,1	24,3	28,6	28,3
Северный фонд развития	4,7	4,3	4,0	4,1	3,5
ОПЕК	4,7	5,4	5,1	4,5	4,1
Евразийский банк развития	11,5	27,4	32,2	43,6	68,7
Европейский союз	18,0	17,2	16,8	18,2	17,0
2. Двусторонний долг:	2 439,6	2 210,6	2 249,8	2 254,1	2 252,3
2.1. страны ЕАЭС:	240,0	-	-	-	-
Россия	240,0	-	-	-	-
2.2. другие:	2 199,6	2 210,6	2 249,8	2 254,1	2 252,3
Китай	1 708,1	1 719,4	1 778,5	1 766,0	1 797,8
Япония	243,6	244,4	239,2	242,0	215,8
Германия	93,3	86,7	82,0	88,8	78,5
Республика Корея	17,0	16,0	14,8	14,9	13,3
Кувейтский фонд	7,6	11,1	6,9	8,0	8,1
Турция	97,0	97,0	93,3	89,5	82,1
Франция	5,3	5,0	4,7	4,9	4,4
Дания	3,0	2,9	2,8	2,6	2,4
Саудовский фонд развития	15,5	17,7	19,6	28,9	41,9
Объединенные Арабские Эмираты	9,1	10,6	8,2	8,5	8,2
3. Гарантированный государством внешний долг	-	-	-	-	-

Источник: МФ КР

Таблица 18.

Сведения об уставном (акционерном) капитале коммерческих банков (на конец периода)
(млн сомов)

Наименование банков	2017			2018			2019			2020			2021		
	а	б	в	а	б	в	а	б	в	а	б	в	а	б	в
Всего	22 621,8	21 893,8	10 906,0	24 103,6	23 500,8	11 120,1	28 799,4	28 649,4	9 145,8	31 367,1	31 217,1	9 371,5	37 210,0	36 955,0	10 802,2
ОАО "Айыл Банк"	2 083,7	2 083,7	-	2 268,8	2 268,8	-	3 379,2	3 379,2	-	3 476,3	3 476,3	-	3 524,6	3 524,6	-
ОАО РК "АМАНБАНК"	853,4	725,4	0,1	1 002,5	799,6	0,1	949,6	799,6	0,1	949,6	799,6	0,1	1 054,6	799,6	0,1
ЗАО "Банк Азии"	500,0	400,0	310,8	620,0	620,0	543,1	620,0	620,0	543,1	670,0	670,0	593,1	670,0	670,0	593,1
ОАО Банк "Бай-Турум" ¹	790,0	790,0	404,9	790,0	790,0	404,9	790,0	790,0	404,9	790,0	790,0	404,9	790,0	790,0	401,8
ОАО "БАКАЙ БАНК"	501,2	501,2	-	627,9	627,9	-	697,7	697,7	-	2 697,7	2 697,7	-	2 771,7	2 771,7	-
ЗАО "БТА Банк"	2 000,0	2 000,0	1 710,0	2 000,0	2 000,0	1 864,2	2 000,0	2 000,0	-	-	-	-	-	-	-
ЗАО "Демир Кыргыз Ингнерэшил Банк"	500,0	500,0	500,0	600,0	600,0	600,0	600,0	600,0	600,0	600,0	600,0	600,0	2 000,0	2 000,0	2 000,0
ОАО "Дос-Кредобанк"	522,5	522,5	-	623,0	623,0	-	623,0	623,0	-	623,0	623,0	-	817,0	817,0	-
ОАО "Евразийский Сберегательный Банк"	300,0	300,0	156,9	300,0	300,0	156,9	300,0	300,0	67,0	300,0	300,0	37,0	300,0	300,0	37,0
ОАО "Капитал Банк"	522,9	522,9	-	616,4	616,4	-	616,4	616,4	-	616,4	616,4	-	616,4	616,4	-
ЗАО "Банк Компаньон"	1 000,6	1 000,6	1 000,6	1 000,6	1 000,6	1 000,6	1 000,6	1 000,6	1 000,6	1 000,6	1 000,6	1 000,6	1 000,6	1 000,6	1 000,6
ЗАО "Кыргызско-Швейцарский Банк"	566,4	566,4	566,4	670,0	670,0	502,5	670,0	670,0	502,5	670,0	670,0	502,5	670,0	670,0	502,5
ЗАО "Кыргызский инвестиционно-кредитный банк"	1 204,7	1 204,7	1 084,2	1 222,4	1 222,4	1 100,1	1 218,8	1 218,8	1 096,9	1 446,4	1 446,4	1 301,7	1 483,3	1 483,3	1 334,9
ОАО "Кыргызкоммерцбанк"	1 000,0	1 000,0	529,2	1 000,0	1 000,0	529,2	1 000,0	1 000,0	529,2	1 000,0	1 000,0	529,2	1 000,0	1 000,0	529,2
ОАО "Коммерческий банк КЫРГЫЗСТАН"	1 126,4	1 126,4	-	1 301,7	1 301,7	-	1 301,7	1 301,7	-	1 734,2	1 734,2	-	1 936,7	1 936,7	-
ОАО "Олгиа Банк"	1 050,0	1 050,0	1 020,0	1 050,0	1 050,0	1 020,0	1 050,0	1 050,0	1 020,0	1 050,0	1 050,0	1 020,0	1 050,0	1 050,0	1 020,0
ОАО "Керемет Банк" ²	1 082,2	782,2	402,6	1 082,2	782,2	78,1	4 498,7	4 498,7	78,1	5 998,7	5 998,7	78,1	8 698,7	8 698,7	78,1
ОАО "РСК Банк"	1 926,3	1 926,3	-	2 011,2	2 011,2	-	2 136,7	2 136,7	-	2 333,3	2 333,3	-	3 379,2	3 379,2	-
ЗАО АКБ "Толубай"	500,0	500,0	7,4	600,0	500,0	7,4	600,0	600,0	8,9	664,0	664,0	9,8	700,0	700,0	10,3
ОАО "ФинансКредитБанк КАБ"	750,0	550,0	-	710,0	710,0	-	710,0	710,0	-	710,0	710,0	-	710,0	710,0	-
ЗАО "Финка Банк"	1 474,8	1 474,8	1 474,8	1 474,8	1 474,8	1 474,8	1 474,8	1 474,8	1 474,8	1 474,8	1 474,8	1 474,8	1 474,8	1 474,8	1 474,8
ОАО "Халык Банк Кыргызстан"	600,0	600,0	600,0	600,0	600,0	600,0	1 200,0	1 200,0	1 200,0	1 200,0	1 200,0	1 200,0	1 200,0	1 200,0	1 200,0
ОАО "Чанг Ан Банк" ³	600,0	600,0	600,0	600,0	600,0	600,0	-	-	-	-	-	-	-	-	-
ЗАО "ЭкоИсламикБанк"	666,8	666,8	38,3	732,3	732,3	38,3	762,3	762,3	19,8	762,3	762,3	19,8	762,3	762,3	19,8
Бишкекский филиал Национального банка Пакистана	500,0	500,0	500,0	600,0	600,0	600,0	600,0	600,0	600,0	600,0	600,0	600,0	600,0	600,0	600,0

Источник: Коммерческие банки КР

Примечание: а - объявленный уставный капитал, б - оплаченный уставный капитал, в - в том числе, иностранный капитал

¹ С 11 июня 2019 года ЗАО Банк "Бай-Турум" переименовано в ОАО Банк "Бай-Турум"² С 27 сентября 2019 года ОАО "Росинбанк" переименовано в ОАО "Керемет Банк"³ С 04 сентября 2019 года ОАО "Чанг Ан Банк" перерегистрировано в ЗАО "МФК "Чанг Ан"

Таблица 19.

Сводный регулятивный отчет коммерческих банков Кыргызской Республики
(млн сомов)

	2017	2018	2019	2020	2021*
АКТИВЫ					
Денежные средства	13 092,9	15 457,7	18 135,7	24 233,8	30 138,6
Корреспондентский счет в НБКР	11 464,4	13 895,5	12 983,0	14 172,5	18 785,0
Корреспондентские счета в других банках	15 464,1	14 026,4	12 759,8	22 635,7	37 624,4
Депозиты в других банках	10 136,0	10 500,3	12 527,6	17 168,8	24 925,1
Портфель ценных бумаг	17 690,6	21 666,5	23 107,1	21 939,3	33 421,3
Ценные бумаги, купленные по соглашению репо	400,0	404,2	469,8	260,0	322,4
"Чистые" кредиты и финансовая аренда	101 352,3	119 633,7	137 403,6	149 080,2	164 839,1
Кредиты и финансовая аренда финансово-кредитным организациям ¹	1 128,0	1 148,6	1 862,2	2 127,2	1 162,4
Кредиты и финансовая аренда клиентам ²	108 325,0	127 882,1	146 438,6	162 550,2	181 783,3
(минус) Специальный РППУ по кредитам и финансовой аренде	-8 100,7	-9 397,0	-10 897,2	-15 597,2	-18 106,5
Основные средства	10 603,2	12 001,9	14 215,2	15 577,3	17 135,1
Инвестиции и финансовое участие	342,8	357,8	403,8	502,6	1 023,5
Другие активы	17 464,8	14 010,0	16 982,2	23 724,6	32 903,4
ВСЕГО: АКТИВЫ	198 011,0	221 954,0	248 987,9	289 294,8	361 117,8
ОБЯЗАТЕЛЬСТВА					
Обязательства перед НБКР	5 549,4	7 764,2	5 012,4	6 457,7	4 128,0
Расчетные счета и депозиты банков	1 301,0	1 896,0	3 361,2	4 083,2	5 819,6
Банков-резидентов	317,4	311,1	409,3	118,4	243,2
Банков-нерезидентов	983,6	1 584,9	2 951,9	3 964,8	5 576,4
Расчетные счета	39 003,2	40 745,3	39 287,9	51 962,7	88 844,8
Расчетные счета финансово-кредитных организаций	521,7	667,7	867,9	1 108,8	782,3
Расчетные счета клиентов ³	38 481,5	40 077,6	38 420,0	50 853,9	88 062,5
Депозиты до востребования	30 205,8	32 234,5	37 662,8	46 946,5	56 886,1
Депозиты до востребования финансово-кредитных организаций	199,2	178,9	548,1	920,3	351,0
Депозиты до востребования клиентов ³	30 006,5	32 055,6	37 114,7	46 026,1	56 535,1
Срочные депозиты	39 084,3	45 567,8	56 445,3	61 243,4	68 236,1
Срочные депозиты финансово-кредитных организаций	556,8	636,3	731,4	808,5	663,1
Срочные депозиты клиентов ³	38 527,5	44 931,5	55 713,9	60 435,0	67 573,0
Депозиты нерезидентов ⁴	7 079,7	9 746,3	10 624,9	11 575,5	13 472,2
Депозиты правительства	6 224,0	4 824,1	6 932,6	9 199,5	15 507,7
Кредиты правительства	3 445,8	3 858,0	4 723,8	7 615,0	4 503,0
Ценные бумаги, проданные по соглашению репо	400,0	404,2	469,8	260,0	322,4
Кредиты полученные	19 905,5	22 819,9	25 467,5	23 724,3	23 766,7
Другие обязательства	13 582,9	16 733,5	16 922,8	20 405,6	27 915,7
ВСЕГО: ОБЯЗАТЕЛЬСТВА	165 781,6	186 593,8	206 911,1	243 473,3	309 402,4
КАПИТАЛ					
Акционерный капитал	21 760,5	23 748,0	28 345,5	30 920,7	36 661,3
Резервы для будущих потребностей банка	631,2	811,4	844,1	965,1	984,9
Нераспределенная прибыль прошлых лет	7 083,6	6 865,6	9 244,6	10 966,4	9 978,5
Прибыль/убыток текущего года	2 138,4	3 005,6	2 952,3	2 297,1	3 618,8
Счета переоценки	615,8	929,6	690,2	672,2	472,0
ВСЕГО: КАПИТАЛ	32 229,4	35 360,3	42 076,8	45 821,5	51 715,4
ВСЕГО: ОБЯЗАТЕЛЬСТВА И КАПИТАЛ	198 011,0	221 954,0	248 987,9	289 294,8	361 117,8

* - предварительные данные

Источник: Коммерческие банки КР

¹ включают кредиты банкам и другим финансово-кредитным организациям резидентам и нерезидентам

² включают кредиты юридическим и физическим лицам резидентам и нерезидентам

³ включают счета юридических и физических лиц

⁴ включают счета финансово-кредитных организаций, юридических и физических лиц

Таблица 20.

Сведения о головных учреждениях и филиалах коммерческих банков на конец 2021 года

Банк	Местонахождение головного учреждения	Всего филиалов	г. Бишкек	Баткенская обл.	Джалал- Абадская обл.	Иссык- Кульская обл.	Нарынская обл.	Ошская обл.	Таласская обл.	Чуйская обл.
Всего филиалов		312	76	23	46	39	19	57	18	34
Филиалы банков-резидентов										
1	ОАО "Айыл Банк"	37	4	4	6	5	2	9	2	5
2	ОАО РК "АМАНБАНК"	13	2	-	1	2	-	5	1	2
3	ЗАО "Банк Азий"	8	4	-	1	2	-	1	-	-
4	ОАО Банк "Бай-Тулум"	7	1	1	1	1	1	1	1	-
5	ОАО "БАКАЙ БАНК"	23	9	1	2	3	1	4	1	2
6	ЗАО "Демир Кыргыз Интернэшл Банк"	14	7	1	1	1	1	2	1	-
7	ОАО "Дос-Кредобанк"	8	2	-	1	2	1	1	-	1
8	ОАО "Евразийский Сберегательный Банк"	3	1	-	1	-	-	1	-	-
9	ОАО "Капитал Банк"	7	1	1	1	1	-	2	1	-
10	ЗАО "Банк Компаньон"	18	3	2	4	2	2	3	1	1
11	ЗАО "Кыргызско-Швейцарский Банк"	1	-	-	-	-	-	1	-	-
12	ЗАО "Кыргызский Инвестиционно- Кредитный Банк"	20	8	1	2	1	2	3	1	2
13	ОАО "Кыргызкоммерцбанк"	3	2	-	-	-	-	1	-	-
14	ОАО "Коммерческий банк КЫРГЫЗСТАН"	19	6	1	5	1	1	1	1	3
15	ОАО "Оптима Банк"	19	8	1	1	3	-	2	1	3
16	ОАО "Керемет Банк"	10	3	1	1	2	-	1	1	1
17	ОАО "РСК Банк"	52	4	5	10	7	5	9	4	8
18	ЗАО АКБ "Толубай"	2	2	-	-	-	-	-	-	-
19	ОАО "ФинансКредитБанк КАБ"	6	-	-	1	1	1	2	-	1
20	ЗАО "ФИНКА Банк"	24	3	3	5	2	2	4	2	3
21	ОАО "Халык Банк Кыргызстан"	10	4	-	1	2	-	2	-	1
22	ЗАО "ЭкоИсламикБанк"	8	2	1	1	1	-	2	-	1
Филиалы банков-нерезидентов										
23	Бишкекский филиал Национального банка Пакистана ¹	-	-	-	-	-	-	-	-	-

Источник: Реестр выданных банковских лицензий и Реестр филиалов банков, ведущихся в НБКР

¹ Филиал банка-нерезидента, занесен в "Реестр выданных банковских лицензий" 24 апреля 2000 года, с правом проведения банковских операций

Таблица 21.

Структура кассовых оборотов коммерческих банков и возвратность денег в 2021 году
(млрд сомов)

	Поступления						Выдачи					Отклонение (+/-) (9-4)	Возвратность (%) (4/9)
	налогов, пошлин и сборов	от продажи иностранной валюты	прочие	Итого	Казначейству на выплату заработной платы	на выплату пенсий и пособий	на покупку иностранной валюты	на прочие расходы	Итого				
										1	2		
Всего по Кыргызской Республике	53,7	179,4	2 660,8	2 893,9	3,7	2,4	255,2	2 645,7	2 907,0	13,1	99,5		
г. Бишкек	19,7	135,3	1 418,4	1 573,4	1,9	0,1	101,7	1 448,6	1 552,3	-21,1	101,4		
Баткенская область	1,2	3,2	119,4	123,8	0,1	0,6	21,0	102,0	123,7	-0,1	100,1		
Джалал-Абадская область	2,3	7,3	290,7	300,3	0,5	0,4	41,0	276,2	318,1	17,8	94,4		
Иссык-Кульская область	1,4	3,6	134,1	139,1	0,2	0,1	9,5	134,2	144,0	4,9	96,6		
Нарынская область	0,4	0,6	62,1	63,1	0,1	0,3	1,5	63,9	65,8	2,7	95,9		
г. Ош	5,8	18,1	318,5	342,4	0,2	0,1	51,7	294,4	346,4	4,0	98,8		
Ошская область	4,6	2,7	104,0	111,3	0,1	0,6	12,6	98,0	111,3	-	100,0		
Таласская область	0,5	1,4	66,4	68,3	0,2	-	3,6	69,6	73,4	5,1	93,1		
Чуйская область	17,8	7,2	147,2	172,2	0,4	0,2	12,6	158,8	172,0	-0,2	100,1		

Источник: Коммерческие банки КР

Таблица 22.

Структура платежей в гроссовой системе

	2017		2018		2019		2020		2021	
	Объем, млн сомов	Кол-во	Объем, млн сомов	Кол-во	Объем, млн сомов	Кол-во	Объем, млн сомов	Кол-во	Объем, млн сомов	Кол-во
платежи до 1 тыс сомов	11	22 708	14	28 315	20	38 626	20	39 960	25	44 123
от 1 тыс до 100 тыс сомов	4 479	167 625	5 416	204 405	6 008	231 686	6 473	259 867	7 054	269 722
от 100 тыс до 1 млн сомов	39 660	90 980	41 058	100 964	43 713	108 174	43 726	110 712	55 249	134 324
от 1 млн до 10 млн сомов	231 140	79 715	252 220	89 762	263 909	93 013	271 689	94 765	378 242	130 018
от 10 млн до 100 млн сомов	460 744	13 828	534 896	15 753	619 324	18 121	568 461	17 004	765 068	23 082
платежи более 100 млн сомов	4 015 959	5 850	2 186 516	5 041	2 193 404	5 159	3 040 927	6 173	4 117 732	6 582
Всего	4 751 993	380 706	3 020 120	444 240	3 126 378	494 779	3 931 296	528 481	5 323 370	607 851

Источник: Гроссовая система расчетов в режиме реального времени

Таблица 23.

Объем и количество клиринговых платежей в разрезе по областям

	2017		2018		2019		2020		2021	
	Объем, млн сомов	Кол-во платежей	Объем, млн сомов	Кол-во платежей	Объем, млн сомов	Кол-во платежей	Объем, млн сомов	Кол-во платежей	Объем, млн сомов	Кол-во платежей
г. Бишкек и Чуйская область	158 177	5 228 672	171 797	5 804 659	181 385	6 389 687	164 856	4 943 656	204 809	5 168 982
Баткенская область	2 920	467 413	3 390	540 457	3 246	546 414	2 560	402 235	3 097	398 279
Джалал-Абадская область	4 806	672 091	5 234	750 457	5 587	797 323	5 552	589 539	6 500	594 079
Иссык-Кульская область	4 080	413 574	4 070	488 102	4 001	552 069	3 321	405 835	3 606	415 034
Нарынская область	1 252	205 052	1 305	230 028	1 385	231 869	1 279	163 737	1 494	188 747
г. Ош и Ошская область	13 180	1 139 616	13 684	1 259 739	13 676	1 338 472	11 554	979 719	14 787	977 943
Таласская область	1 111	204 600	1 298	207 111	1 421	209 548	1 293	160 475	1 431	177 993
Всего	185 526	8 331 018	200 778	9 280 553	210 701	10 065 382	190 414	7 645 196	235 724	7 921 057

Источник: Система пакетного клиринга

Таблица 24.

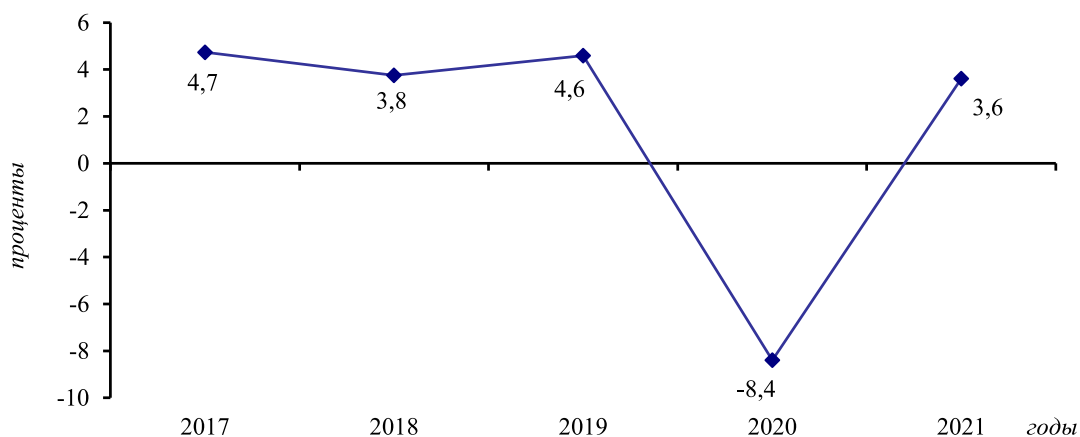
Сведения об операциях с платежными картами в торгово-сервисных предприятиях

Вид карт	2017		2018		2019		2020		2021	
	Кол-во транзакций	Объем, тыс. сомов	Кол-во транзакций	Объем, тыс. сомов	Кол-во транзакций	Объем, тыс. сомов	Кол-во транзакций	Объем, тыс. сомов	Кол-во транзакций	Объем, тыс. сомов
«Элкарт»	773 582	942 533	1 496 388	1 666 556	3 555 947	3 932 230	9 128 232	5 226 368	15 165 133	12 957 884
«Элкарт-UPI»	8 711	14 587	18 743	28 994	21 096	35 048	18 009	21 538	13 815	18 150
«Золотая Корона» («Алай-Кард»)	311 177	127 262	214 657	107 845	90 692	50 885	41 367	25 702	17 314	10 024
Visa	2 668 500	5 928 123	4 392 914	8 238 457	6 924 512	13 035 048	7 964 910	12 433 739	15 594 485	23 138 702
Master Card	133 885	508 276	274 313	797 780	474 685	1 196 816	527 544	1 044 367	738 313	1 612 869
American Express	2 607	58 375	3 367	65 530	3 395	60 541	578	12 984	453	17 411
Union Pay	7 650	9 371	5 408	102 016	3 538	7 016	1 456	2 304	2 771	4 114
«Мир»	-	-	-	-	2 127	740	5 420	3 007	20 364	16 847

Источник: Коммерческие банки КР

График 1.

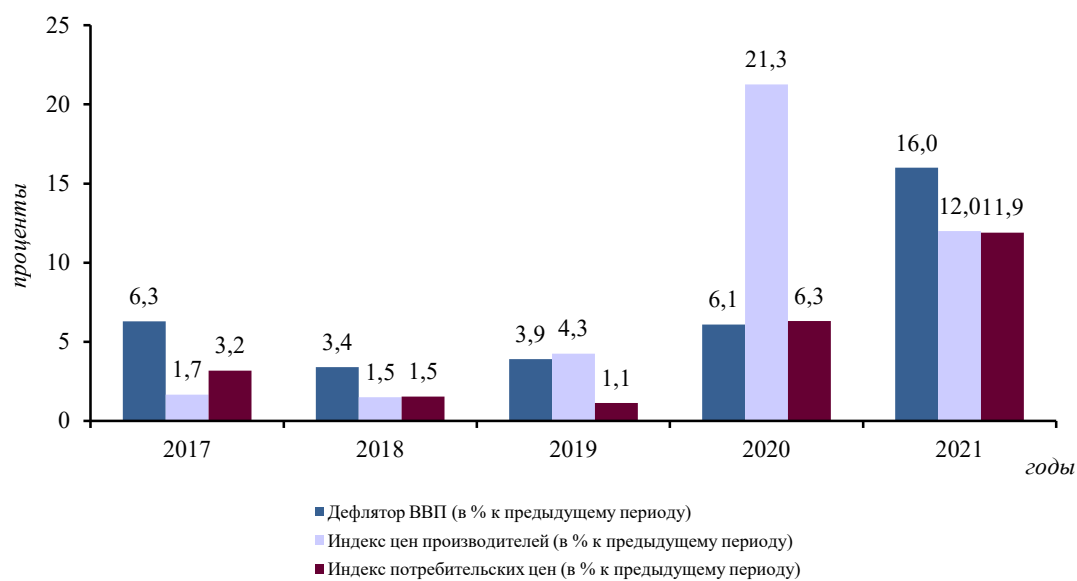
Темпы прироста реального валового внутреннего продукта



Источник: НСК КР

График 2.

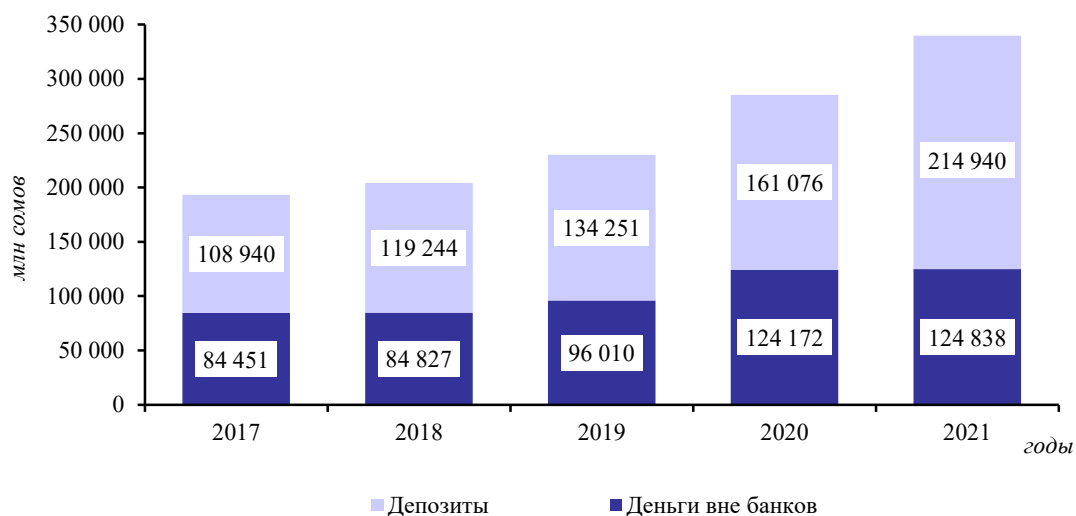
Темпы прироста потребительских цен и цен производителей



Источник: НСК КР

График 3.

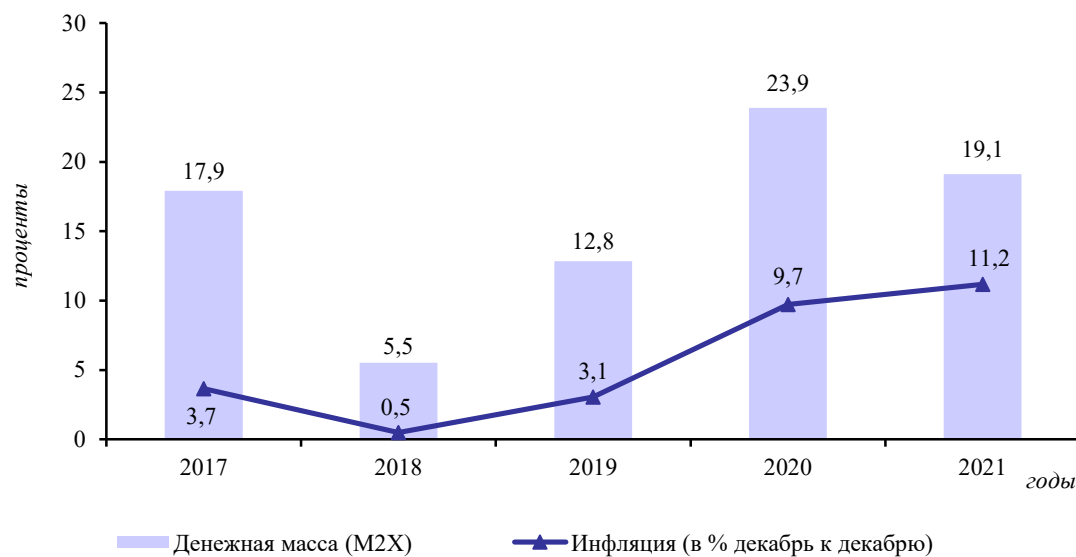
Структура денежной массы M2X



Источник: НБКР

График 4.

Темпы прироста денежной массы и инфляции



Источник: НБКР, НСК КР

График 5.

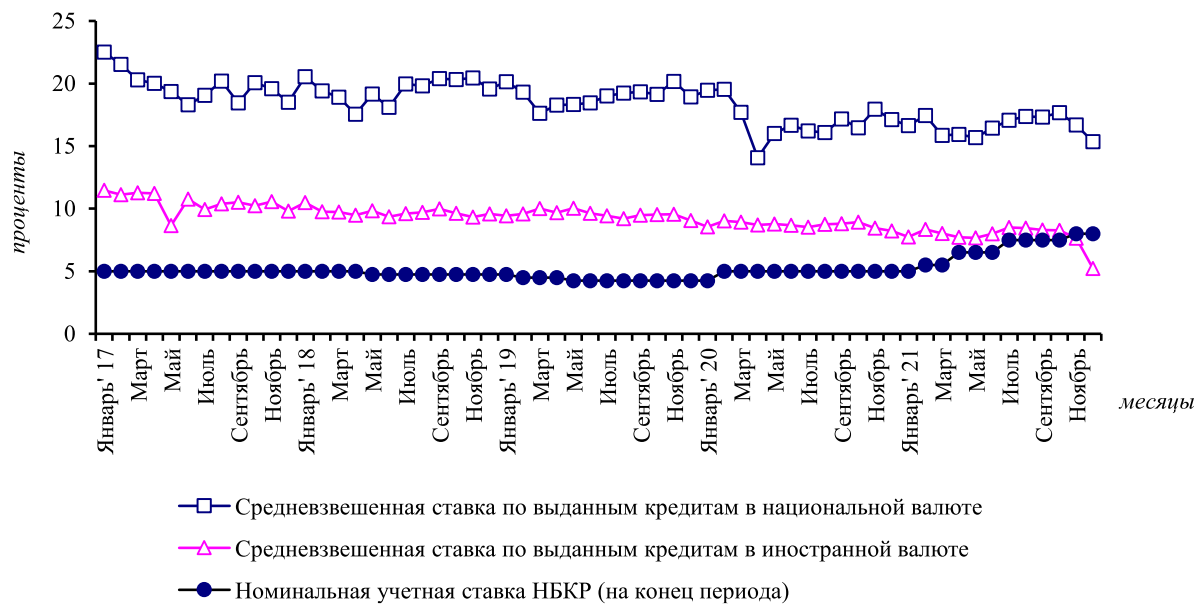
Структура депозитной базы коммерческих банков (на конец периода)



Источник: Коммерческие банки КР

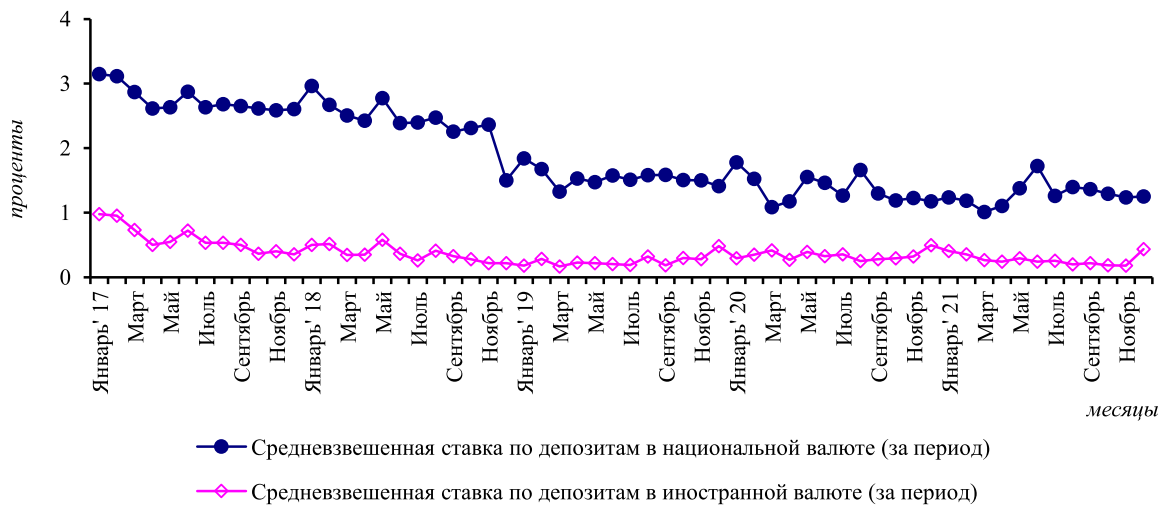
График 6.

Процентные ставки по кредитам, выданным коммерческими банками, и учетная ставка Национального банка Кыргызской Республики



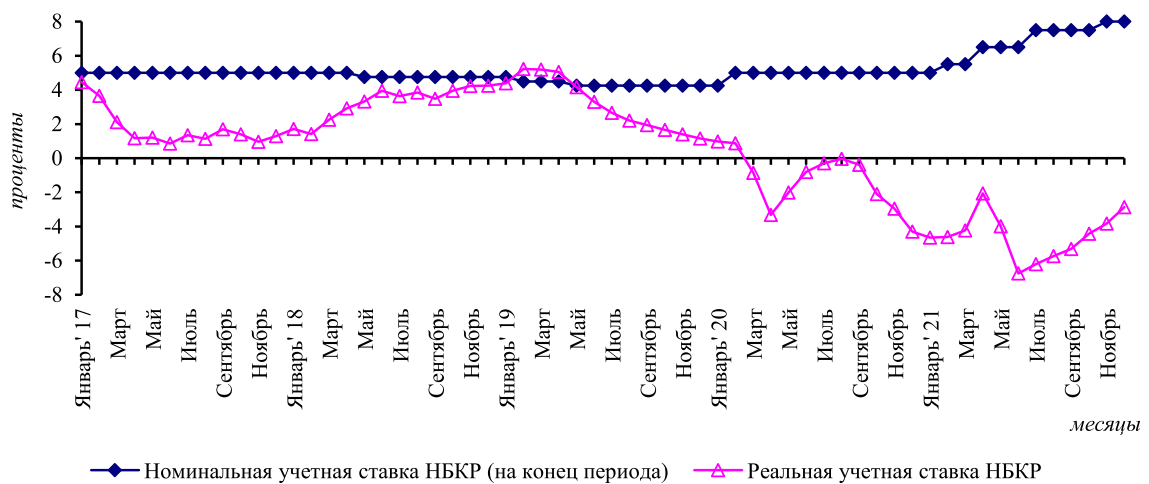
Источник: НБКР, коммерческие банки КР

График 7.
Процентные ставки по депозитам коммерческих банков



Источник: НБКР, коммерческие банки КР

График 8.
Динамика номинальной и реальной учетной ставки



Источник: НБКР

Примечание: для расчета реальной процентной ставки применялась формула:

$$r = (i - p) / (p + 100) * 100, \text{ где:}$$

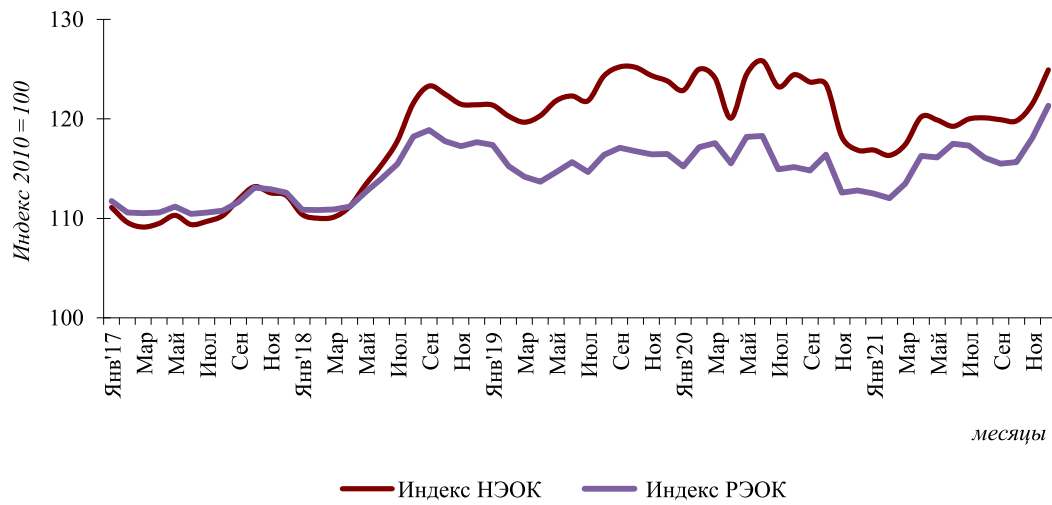
i - номинальная процентная ставка

r - реальная процентная ставка

p - годовой темп инфляции

График 9.

Индексы номинального и реального эффективных обменных курсов



Источник: НБКР

Приложение 3
к отчету Национального банка
Кыргызской Республики за 2021 год

Регулярные издания и другие информационные инструменты Национального банка Кыргызской Республики

№	Наименование	Язык издания	Периодичность	Содержание	Рассылка
1.	Бюллетень Национального банка Кыргызской Республики	на государственном, официальном, английском языках	ежемесячно	Статистические сведения по основным макроэкономическим и финансовым показателям. Содержит данные Национального банка, Национального статистического комитета, Министерства финансов Кыргызской Республики, коммерческих банков, небанковских финансово-кредитных организаций, операторов платежных систем и платежных организаций, Службы регулирования и надзора за финансовым рынком при Министерстве экономики и коммерции Кыргызской Республики.	Электронная версия публикуется на официальном интернет-сайте Национального банка.
2.	Годовой отчет Национального банка Кыргызской Республики	на государственном, официальном, английском языках	ежегодно	Содержит результаты деятельности за отчетный год, оценку изменений в реальном секторе экономики, финансовом и внешнем секторах, описание решений и действий Национального банка в денежно-кредитной сфере, банковской и платежной системах, секторе небанковских финансово-кредитных организаций, включает финансовую отчетность, общие сведения о Национальном банке и статистические приложения.	Жогорку Кенеш Кыргызской Республики, Администрация Президента Кыргызской Республики, Кабинет Министров Кыргызской Республики, Верховный суд Кыргызской Республики, министерства и ведомства, коммерческие банки, библиотеки Кыргызской Республики, центральные банки стран СНГ, интеграционные институты, представительства международных организаций и посольства стран, аккредитованные в Кыргызской Республике. Электронная версия публикуется на официальном интернет-сайте Национального банка.

№	Наименование	Язык издания	Периодичность	Содержание	Рассылка
3.	Отчет о денежно-кредитной политике	на государственном, официальном, английском языках	ежеквартально	Информирование общественности о решениях Национального банка в области денежно-кредитной политики, основанных на анализе и прогнозе основных факторов инфляции и оценках развития экономической ситуации во внешней и внутренней среде Кыргызской Республики.	Электронная версия публикуется на официальном интернет-сайте Национального банка.
4.	Отчет о стабильности финансового сектора Кыргызской Республики	на государственном, официальном, английском языках	два раза в год	Информирование общественности об общей оценке стабильности и устойчивости финансовой системы Кыргызской Республики.	Жогорку Кенеш Кыргызской Республики, Администрация Президента Кыргызской Республики, Кабинет Министров Кыргызской Республики, министерства и ведомства. Электронная версия публикуется на официальном интернет-сайте Национального банка.
5.	Платежный баланс Кыргызской Республики	на государственном, официальном, английском языках	ежеквартально	Издание отражает последние тенденции в развитии внешнего сектора экономики и содержит статистические данные по платежному балансу, внешней торговле, международным резервам, внешнему долгу и международной инвестиционной позиции, а также метаданные и информационную базу составления платежного баланса.	Жогорку Кенеш Кыргызской Республики, Администрация Президента Кыргызской Республики, Кабинет Министров Кыргызской Республики, министерства и ведомства. Электронная версия публикуется на официальном интернет-сайте Национального банка.
6.	Нормативные акты Национального банка Кыргызской Республики	на государственном, официальном языках	ежемесячно	Положения, инструкции и другие нормативные правовые акты, принимаемые Национальным банком.	Жогорку Кенеш Кыргызской Республики, Администрация Президента Кыргызской Республики, Кабинет Министров Кыргызской Республики, коммерческие банки, финансово-кредитные организации, суды Кыргызской Республики, министерства и ведомства, библиотеки Кыргызской Республики. Электронная версия публикуется на официальном интернет-сайте Национального банка.

№	Наименование	Язык издания	Периодичность	Содержание	Рассылка
7.	Официальный интернет-сайт Национального банка www.nbk.kg	на государственном, официальном, английском языках	обновляется в режиме реального времени	<p>Информация о деятельности Национального банка, включая:</p> <ul style="list-style-type: none"> – банковское законодательство; – нормативные правовые акты Национального банка; – законопроекты и проекты нормативных правовых документов, выносимые на общественное обсуждение; – регулярно обновляемый перечень организаций, лицензируемых/регулируемых Национальным банком; – сведения по официальным курсам валют и инструментам денежно-кредитной политики; – блок новостей. <p>На официальном интернет-сайте также размещаются обзорные материалы по банковскому и небанковскому финансовому сектору, платежной системе, статистические данные по монетарному обзору, внешне-экономическим показателям, платежному балансу, международным резервам, внешнему долгу и международной инвестиционной позиции страны.</p> <p>Отдельные разделы посвящены материалам и информации об истории национальной валюты и нумизматическом музее, публикациям регулярных изданий и другим информационно-аналитическим материалам Национального банка.</p>	Открытый доступ к информации.

№	Наименование	Язык издания	Периодичность	Содержание	Рассылка
				<p>Кроме того, размещаются памяти и информация для потребителей финансовых услуг, включающие выдержки из нормативных правовых актов о требованиях, предъявляемых к финансово-кредитным организациям и направленных на защиту прав потребителей финансовых и платёжных услуг, в специальном разделе «Информация для потребителей финансовых услуг». Информация по вопросам противодействия коррупции с указанием номера горячей линии, вакансиям, закупкам, продажам и другим конкурсам Национального банка размещена в отдельных разделах.</p>	
8.	<p>Интернет-сайт Национального банка по финансовой грамотности www.finsabat.kg</p>	<p>на государственном, официальном языках</p>	<p>обновляется в режиме реального времени</p>	<p>Информация о программах и мероприятиях, направленных на повышение финансовой грамотности населения и информирование граждан о новостях в области финансовой грамотности, образовательные и другие материалы по финансовой грамотности в виде статей, аудио и видеороликов, а также инструменты в виде калькулятора кредитоспособности, кредитного и депозитного калькуляторов, тесты на различные темы по финансовой грамотности, сравнение тарифов на услуги банков.</p>	<p>Открытый доступ к информации.</p>
9.	<p>Радиопередача «Национальный банк сообщает»</p>	<p>на государственном, официальном языках</p>	<p>еженедельно</p>	<p>Освещение основных событий в деятельности Национального банка в формате интервью специалистов банка по актуальным вопросам денежно-кредитной политики, банковской и платёжной систем, банковского законодательства, защита прав потребителей банковских услуг и другим вопросам.</p>	<p>Транслируется радиостанцией «Биринчи радио» ОТРК (FM 104,1).</p>

№	Наименование	Язык издания	Периодичность	Содержание	Рассылка
10.	Телерубрика «Национальный банк сообщает»	на государственном, официальном языках	ежедневно (кроме выходных)	На общественных телеканалах ежедневно транслируется рубрика с интерактивной инфографикой об официальных курсах валют и ценах на мерные золотые слитки.	Транслируется на телеканалах ОТРК и «Ала-Тоо 24».
11.	Официальные страницы в социальных сетях Youtube, Facebook, Twitter Instagram и Telegram	на государственном, официальном языках	обновляется в режиме реального времени	Освещение информации о принятых решениях, графические и видеоматериалы, а также информация в виде инфографики с применением данных, представленных на официальном интернет-сайте Национального банка.	https://www.youtube.com/user/NationalBankKR/ https://www.facebook.com/kyrgyzbank1992/ https://twitter.com/NBKR_press https://www.instagram.com/nbkr_kg/ telegram - @news_nbkr_kg

Приложение 4
к отчету Национального банка
Кыргызской Республики за 2021 год

Список сокращений

АБР (ADB)	Азиатский банк развития (Asian Development Bank)
АО	акционерное общество
ВБ (WB)	Всемирный банк (World Bank)
ВВП	валовой внутренний продукт
ВДС	валовая добавленная стоимость
ГКВ	государственный казначейский вексель
ГКО	государственная казначейская облигация
ГКЭД	Государственный классификатор видов экономической деятельности
ГП	государственное предприятие
ГСРРВ	Гроссовая система расчетов в режиме реального времени
ГЦБ	государственные ценные бумаги
ДКП	денежно-кредитная политика
ЕАЭС	Евразийский экономический союз
ЕАГ	Евразийская группа по противодействию легализации преступных доходов и финансированию терроризма
ЕБРР (EBRD)	Европейский банк реконструкции и развития (European Bank for Reconstruction and Development)
ЕСБ	Евразийский совет центральных (национальных) банков
ЕЭК	Евразийская экономическая комиссия
ЖСКК	жилищно-сберегательная кредитная компания
ЗАО	закрытое акционерное общество
ИБР (IDB)	Исламский банк развития (Islamic Development Bank)
ИПФ	исламские принципы финансирования
ИТ	информационные технологии
КНР	Китайская Народная Республика
КО	казначейское обязательство
КР	Кыргызская Республика
КС	кредитный союз
КСВП	Консультационный совет по валютной политике
МВФ (IMF)	Международный валютный фонд (International Monetary Fund)
МГБ	Межгосударственный банк
МКА	микrokредитное агентство
МКК	микrokредитная компания
МПЦ	ЗАО «Межбанковский процессинговый центр»
МСФО (IFRS)	Международные стандарты финансовой отчетности (International Financial Reporting Standards)
МФК	микрофинансовая компания
МФ КР	Министерство финансов Кыргызской Республики
МФО	микрофинансовая организация
НБКР	Национальный банк Кыргызской Республики

НДС	налог на добавленную стоимость
НПА	нормативные правовые акты
НПЗ	нефтеперерабатывающий завод
НСК КР	Национальный статистический комитет Кыргызской Республики
НФКО	небанковская финансово-кредитная организация
НЭОК	номинальный эффективный обменный курс
ОАО	открытое акционерное общество
ОАЭ	Объединенные Арабские Эмираты
ОРТ	обязательное резервное требование
ОсОО/ООО	общество с ограниченной ответственностью
ОТРК	Общественная телерадиовещательная корпорация
ОЭСР	Организация экономического сотрудничества и развития
ОЮЛ	объединение юридических лиц
ПИФР (PFMI)	Принципы для инфраструктур финансового рынка (Principles for Financial Market Infrastructures)
п.п.	процентный пункт
ПФТД/ЛПД	противодействие финансированию террористической деятельности и легализации (отмыванию) преступных доходов
ПРБО	периодический регулятивный банковский отчет
ПРО	периодический регулятивный отчет
РППУ	резерв на покрытие потенциальных потерь и убытков по кредитам
РЭОК	реальный эффективный обменный курс
СВИФТ (SWIFT)	Международная межбанковская система передачи информации и совершения платежей (Society for Worldwide Interbank Financial Telecommunications)
СИФ	цена на границе страны-импортера (cost, insurance, freight)
СМИ	средства массовой информации
СНГ	Содружество Независимых Государств
СПЗ (SDR)	Специальные права заимствования (Special Drawing Rights)
СПК	Система пакетного клиринга
СФКО	специализированная финансово-кредитная организация
США	Соединенные Штаты Америки
ФККС	Финансовая компания кредитных союзов
ФАТФ (FATF)	Группа по разработке и внедрению международных стандартов по борьбе с отмыванием денег и финансированием терроризма (Financial Action Task Force on Money Laundering)
ФКО	финансово-кредитная организация
ФОБ	цена на границе страны-экспортера (free on board)
ФТД/ЛПД	финансирование террористической деятельности и легализация (отмывание) преступных доходов
ШОС	Шанхайская организация сотрудничества

API	технология открытых банковских интерфейсов (Application Programming Interface)
GIZ	Германское общество международного сотрудничества (Deutsche Gesellschaft für Internationale Zusammenarbeit)
IFC	Международная финансовая корпорация (International Finance Corporation)
IFSB	Совет по исламским финансовым услугам (Islamic Financial Services Board)
ISO 20022	Международный стандарт обмена электронными сообщениями между организациями финансовой отрасли (International Organization for Standardization standard for electronic data interchange between financial institutions)
ITFC	Международная исламская торгово-финансовая корпорация (International Islamic Trade Finance Corporation)
JVI	Объединенный Венский институт (Joint Vienna Institute)
NFC	технология беспроводной связи (Near Field Communication)
P2P	денежный перевод от одного физического лица другому (Person-to-Person)
RCF	Механизм быстрого реагирования (Rapid Credit Facility)
RFI	Инструмент быстрого финансирования (Rapid Financing Instrument)
ROA	коэффициент прибыльности активов (Return on Assets)
ROE	коэффициент прибыльности капитала (Return on Equity)
POS-терминал	оборудование для проведения оплаты картой за товары/услуги в предприятиях торговли и сервиса (point of sale)
QR-код	код быстрого ответа, штрихкод (quick response code)