

ОТЧЕТ
о состоянии платежной системы Кыргызской Республики
за II квартал 2022 года

1. Структура наличного денежного оборота

Возвратность наличных денег в кассы коммерческих банков за II квартал 2022 года составила 96,4 процента и по сравнению с аналогичным периодом 2021 года уменьшилась на 2,2 процента (за II квартал 2021 года возвратность наличных денег составила 98,6 процента).

Таблица 1. Движение наличных денег через кассы коммерческих банков (млн сомов):

Наименование региона	Поступления		Выдачи		Возвратность, %	
	II кв. 2021 г.	II кв. 2022 г.	II кв. 2021 г.	II кв. 2022 г.	II кв. 2021 г.	II кв. 2022 г.
Всего:	714 149,2	815 260,4	724 573,9	845 615,5	98,6	96,4
г. Бишкек	390 132,2	439 802,9	388 231,9	451 249,2	100,5	97,5
г. Ош	83 323,0	88 725,6	86 349,7	94 798,3	96,5	93,6
Чуйская область	44 061,9	60 863,3	44 001,7	60 800,9	100,1	100,1
Иссык-Кульская область	33 229,5	39 909,3	34 750,9	41 900,6	95,6	95,2
Таласская область	16 614,6	17 422,8	17 813,3	19 001,3	93,3	91,7
Нарынская область	14 202,1	19 149,0	15 258,0	20 576,5	93,1	93,1
Ошская область	28 027,2	31 085,4	28 127,0	30 949,9	99,6	100,4
Джалал-Абадская область	74 632,0	82 712,1	80 065,7	90 890,6	93,2	91,0
Баткенская область	29 926,7	35 590,0	29 975,7	35 448,2	99,8	100,4

Рост возвратности наличных денег в кассы коммерческих банков за II квартал 2022 года в сравнении со II кварталом 2021 года произошел по следующим регионам:

- по Ошской области – на 0,8 процента;
- по Баткенской области – на 0,6 процента;

Наиболее высокий показатель возвратности наличных денег за II квартал 2022 года составил по Ошской и Баткенской областям – 100,4 процента. Наиболее низкий показатель возвратности наличных денег составил по Джалал-Абадской области – 91,0 процентов.

Поступление наличных денег в кассы коммерческих банков за II квартал 2022 года составило 815 260,5 млн сомов, увеличившись по сравнению со II кварталом 2021 года на 14,2 процента.

Поступление наличных денег в кассы коммерческих банков по основным источникам составило:

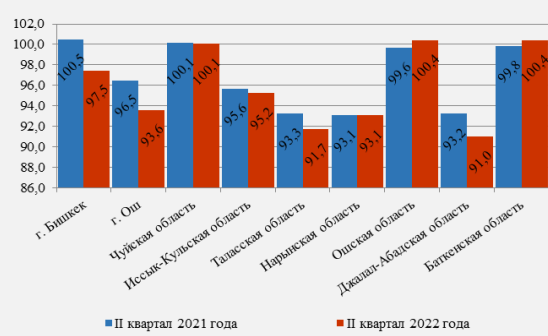
- от филиалов, сберегательных касс и обменных пунктов коммерческого банка – 294 510,1 млн сомов, уменьшение составило 8,0 процентов (за II квартал 2021 года – 320 041,6 млн сомов);

- от реализации товаров – 32 864,7 млн сомов, увеличение составило 9,1 процента (за II квартал 2021 года – 30 117,8 млн сомов);

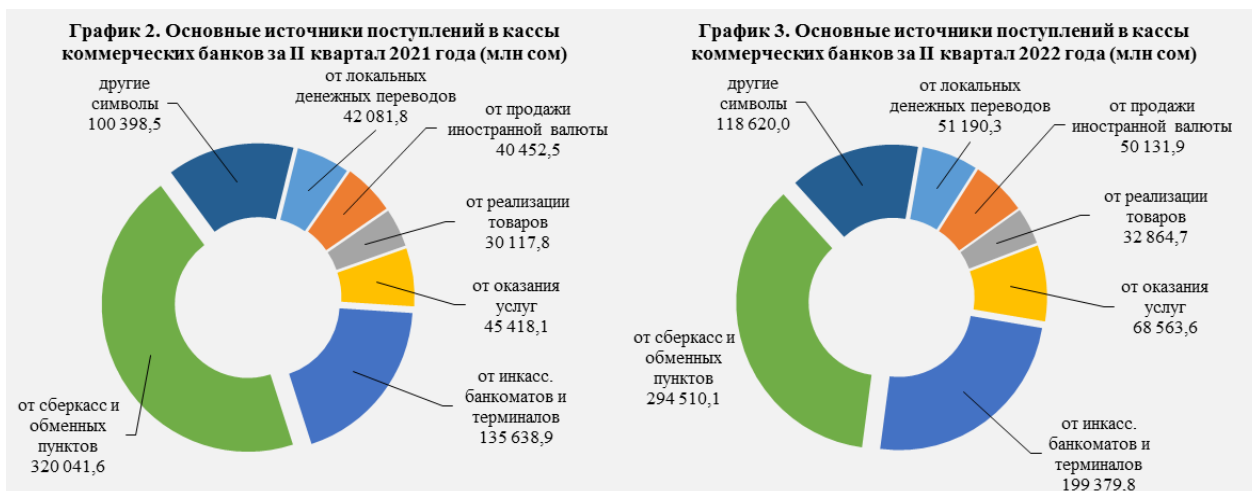
- от инкассирования банкоматов и платежных терминалов – 199 379,8 млн сомов, увеличение составило 47,0 процентов (за II квартал 2021 года – 135 638,9 млн сомов);

- от осуществления локальных денежных переводов – 51 190,3 млн сомов, увеличение составило 21,6 процентов (за II квартал 2021 года – 42 081,8 млн сомов);

График 1. Возвратность в кассы коммерческих банков по регионам (%)



- от реализации услуг и выполненных работ – 68 563,6 млн сомов, увеличение составило 51,0 процент (за II квартал 2021 года – 45 418,1 млн сомов);



- от продажи иностранной валюты – 50 131,9 млн сомов, увеличение составило 23,9 процентов (за II квартал 2021 года – 40 452,5 млн сомов).

Выдача наличных денег из касс коммерческих банков за II квартал 2022 года составила 845 615,5 млн сомов, увеличившись по сравнению со II кварталом 2021 года на 16,7 процента.

Основные направления выдачи денежной наличности из касс коммерческих банков за II квартал 2022 года:

- выдача филиалам, сберегательным кассам и обменным бюро коммерческого банка – 293 271,6 млн сомов, уменьшение составило 8,3 процента (за II квартал 2021 года – 319 755,4 млн сомов);

- оплата услуг и выполненных работ – 39 837,6 млн сомов, увеличение составило 59,0 процента (за II квартал 2021 года – 25 054,7 млн сомов);

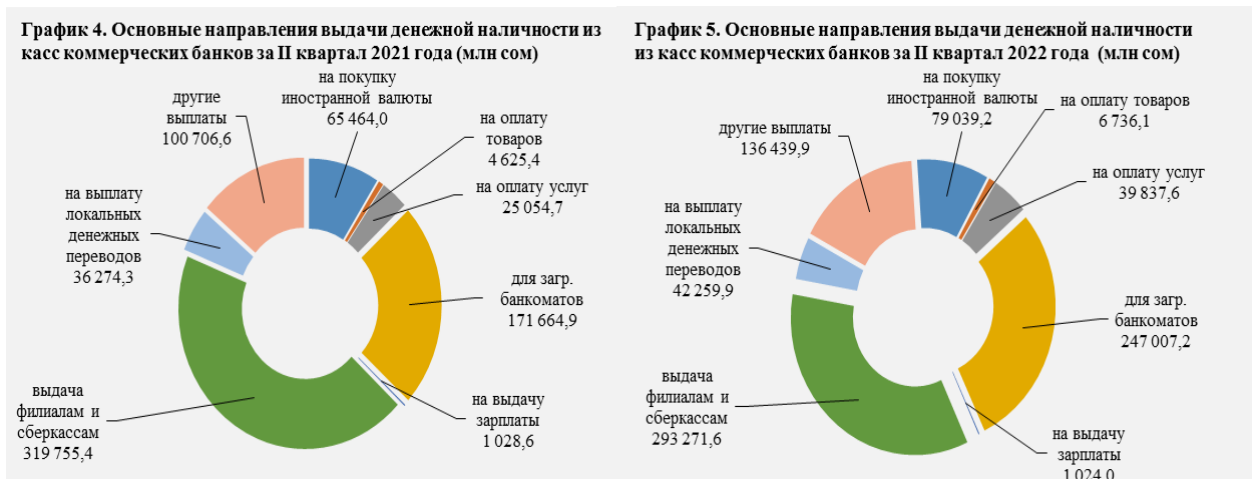
- загрузка банкоматов – 247 007,2 млн сомов, увеличение составило 43,9 процента (за II квартал 2021 года – 171 664,9 млн сомов);

- выплата локальных денежных переводов – 42 259,9 млн сомов, увеличение составило 16,5 процента (за II квартал 2021 года – 36 274,3 млн сомов);

- оплата товаров – 6 736,1 млн сомов, увеличение составило 45,6 процента (за II квартал 2021 года – 4 625,4 млн сомов);

- покупка иностранной валюты – 79 039,2 млн сомов, увеличение составило 20,7 процента (за II квартал 2021 года – 65 464,0 млн сомов);

- выплата заработной платы – 1 024,0 млн сомов, уменьшение составило 0,4 процента (за II квартал 2021 года – 1 028,6 млн сомов).



2. Структура безналичных платежей и расчетов

2.1. Система пакетного клиринга мелких розничных и регулярных платежей (СПК)

По итогам II квартала 2022 года объем платежей через СПК составил 58 763,2 млн сомов и по сравнению с аналогичным периодом прошлого года увеличился на 0,4 процента. Количество платежей составило 1 917 543 платежей и по сравнению со II кварталом 2021 года увеличилось на 1,0 процент.

2.2. Гроссовая система расчетов в режиме реального времени (ГСРРВ)

Общий объем платежей через ГСРРВ во II квартале 2022 года составил 2 219 750,1 млн сомов и по сравнению с аналогичным периодом прошлого года увеличился в 2,2 раза. Всего через ГСРРВ было проведено 172 080 платежей. Данный показатель по сравнению с аналогичным периодом прошлого года вырос на 22,4 процента.

Таблица 2. Количество и объем клиринговых и гроссовых платежей

Период	СПК		ГСРРВ		Итого	
	Кол-во	Объем (млн сом)	Кол-во	Объем (млн сом)	Кол-во	Объем (млн сом)
II квартал 2021 г.	1 890 280	46 682,5	141 099	976 027,8	2 031 379	1 022 710,3
II квартал 2022 г.	1 917 543	58 763,2	172 080	2 219 750,1	2 089 623	2 278 513,3

2.3. Рынок банковских платежных карт

1) Эмиссия банковских платежных карт

По состоянию на 1 июля 2022 года на территории Кыргызской Республики услуги по эмиссии и эквайрингу банковских платежных карт национальной платежной системы «ЭЛКАРТ» предоставлял 21 коммерческий банк, международные платежные системы – только 14 банков.

Общее число банковских платежных карт в обращении по состоянию на 1 июля 2022 года составило 4 313,6 тыс. карт и по сравнению с аналогичным периодом прошлого года возросло на 23,1 процента.

В разбивке по видам распределение платежных карт следующее:

- Национальная система «Элкарт»	2 588 377 (60,0%):
- «Элкарт»	2 585 596 (59,9%);
- «Элкарт-UPI»	2 781 (0,1%).
- международные системы	1 725 212 (40,0%):
- VISA	1 538 893 (35,7%);
- Master Card	64 296 (1,5%);
- «Золотая Корона»	101 064 (2,3%);
- Union Pay International	20 959 (0,5%).

Таблица 3. Количество карт в обращении в разрезе областей и систем

Название региона	Элкарт	Элкарт- UPI	UPI	Visa	Master Card	Золотая Корона	Итого	Доля (%)
г. Бишкек	740 221	2 129	18 037	1 081 288	38 011	26 476	1 906 162	44,2
Чуйская область	238 574	83	1 001	81 479	5 546	15 707	342 390	7,9
Иссык-Кульская область	219 653	73	873	68 003	2 927	6 594	298 123	6,9
Нарынская область	139 580	118	14	12 159	2 012	7 510	161 393	3,7
Таласская область	102 142	28	338	23 945	2 095	4 850	133 398	3,1
Джалал-Абадская область	444 501	111	303	108 348	5 858	17 608	576 729	13,4
Ошская область	477 005	218	326	129 573	6 444	13 274	626 840	14,5
Баткенская область	223 920	21	67	34 098	1 403	9 045	268 554	6,2
Итого	2 585 596	2 781	20 959	1 538 893	64 296	101 064	4 313 589	100

Город Бишкек характеризуется самыми высокими показателями в части концентрации филиалов/сберкасс коммерческих банков, финансовых ресурсов и пр., соответственно, рынок платежных услуг наиболее развит. Так, за II квартал 2022 года наибольшая доля от общего объема операций с использованием карт приходится на г. Бишкек – 49,5 процента. Наименьший показатель в Таласской области – 3,0 процента.

Объем остатков депозитной базы на банковских счетах в коммерческих банках по системам расчетов с использованием карт за II квартал 2022 года составил 45,8 млрд сомов, по сравнению с аналогичным периодом прошлого года прирост составил 23,3 процента.



2) Эквайринг банковских платежных карт

По состоянию на конец II квартала 2022 года банковские платежные карты, в том числе национальная платежная карта «ЭЛКАРТ», принимались к обслуживанию в 1 951 банкомате (из них оснащены клавиатурой для слепой печати (выпуклость на цифре 5) – 1 951 ед., с работающим аудиовыходом (сопровождение операций) 9 ед. и установлены пандусы у 975 ед. (нет необходимости в установке пандуса – у 667 ед., отсутствует пандус – у 309 ед.) и 15 005 POS-терминалах (из них оснащены слепой печатью (выпуклость на цифре 5) – 14 247 ед. и функцией бесконтактной оплаты – 11 525 ед.), установленных по всей территории республики. По сравнению с аналогичным периодом прошлого года прирост банкоматов составил 4,5 процента или на 84 банкоматов, а POS-терминалов – 23,7 процента или на 2 878 POS-терминалов больше.

Общее количество банкоматов и POS-терминалов обслуживающие международные платежные системы расчетов с использованием банковских платежных карт:

- международные системы VISA и MasterCard – 798 банкомата и 7 452 POS-терминалов;
- международную систему «Золотая корона» – 224 банкомата и 1 250 POS-терминалов;
- международную систему UPI – 393 банкоматов и 2577 POS-терминалов.

Таблица 4. Количество периферийных устройств в разрезе областей (шт.)

Наименование региона	Банкоматы	POS-терминалы		Платежные терминалы
		в ТСП	в банках	
г. Бишкек	735	8784	739	611
Чуйская область	193	1097	223	223
Иссык-Кульская область	192	878	223	278
Нарынская область	82	153	147	107
Таласская область	73	241	91	125
Джалал-Абадская область	253	499	332	313
Ошская область	314	874	424	438
Баткенская область	109	140	160	151
Итого:	1 951	12 666	2 339	2 246

3) Динамика объема и количества операций с использованием банковских платежных карт

По итогам II квартала 2022 года было проведено 30,8 млн транзакций с использованием карт на общую сумму 120,1 млрд сомов (по сравнению с аналогичным периодом прошлого года увеличились на 50,3 и 23,9 процента соответственно). Из них:

- количество операций по обналичиванию денежных средств составило 17,3 млн транзакций на общую сумму 103,2 млрд сомов, по сравнению с аналогичным периодом прошлого года количество операций увеличилось на 31,6 процента, а объем вырос на 15,8 процента;

- количество операций, проведенных через POS-терминалы в торгово-сервисных предприятиях, составило 13,5 млн транзакций на общую сумму 16,9 млрд сомов, по сравнению с аналогичным периодом прошлого года количество операций увеличилось на 83,7 процента, а объем операций вырос в 2,2 раза.

2.4. Трансграничные платежи

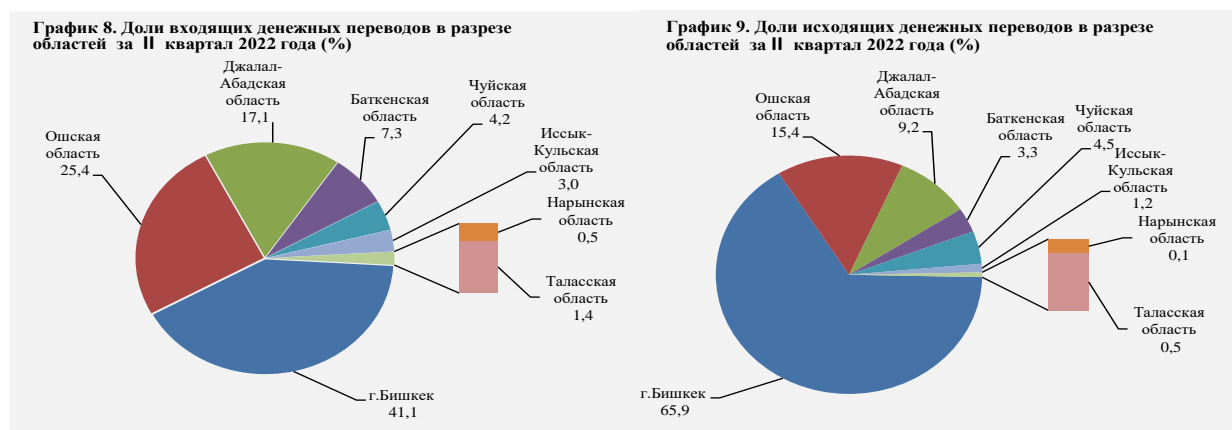
Трансграничные платежи участников в отчетном квартале проводились с использованием систем SWIFT, «Банк-Клиент», «Е-Клиент» и т.д. Чаще всего для проведения трансграничных платежей банки использовали систему SWIFT.

В II квартале 2022 года международные платежи осуществлялись по 12 видам валют. Общий объем входящих платежей составил 925,4 млрд сомов и по сравнению с аналогичным показателем прошлого года увеличился на 23,2 процента. Общий объем исходящих платежей составил 1 078,0 млрд сомов и по сравнению с аналогичным показателем прошлого года вырос на 25,6 процента.

2.5. Денежные переводы

Денежные переводы осуществлялись по международным и локальным системам денежных переводов. В течение II квартала 2022 года по международным системам денежных переводов общее количество входящих переводов составило 2 841,4 тыс. транзакций на общую сумму 81,8 млрд сомов, по сравнению с аналогичным периодом прошлого года количество переводов уменьшилось на 14,8 процента, при этом объем увеличился на 24,6 процента. Количество исходящих переводов составило 251,7 тыс. транзакций на общую сумму 27,6 млрд сомов, по сравнению с аналогичным периодом прошлого года количество переводов увеличилось на 4,3 процента, объем вырос в 1,8 раза.

По регионам Кыргызской Республики наибольший удельный вес по объемам входящих и исходящих переводов приходился на г. Бишкек: 41,1 процента – от общего объема входящих переводов и 65,9 процента – от общего объема исходящих переводов.



Во II квартале 2022 года требования Правил осуществления денежных переводов по системам денежных переводов в Кыргызской Республике в части финансового обеспечения переводов коммерческими банками Кыргызской Республики соблюдались.

В отчетном квартале международные денежные переводы осуществлялись по четырем видам валют.

1) Денежные переводы в долларах США

В II квартале 2022 года общее количество входящих переводов составило 394,6 тыс. транзакций на сумму 289,9 млн долларов США, по сравнению с аналогичным периодом прошлого года показатели увеличились на 10,3 и 20,5 процента соответственно. Количество исходящих переводов составило 103,8 тыс. транзакций на сумму 154,1 млн долларов США, по сравнению с аналогичным периодом прошлого года количество переводов уменьшилось на 13,0 процента, при этом объем увеличился на 33,1 процента.

2) Денежные переводы в евро

По итогам отчетного квартала было проведено 26,9 тыс. входящих переводов на общую сумму 59,4 млн евро, по сравнению с аналогичным периодом прошлого года количество переводов увеличилось на 11,8 процента, объем увеличился в 7,4 раза. Количество исходящих переводов составило 0,5 тыс. транзакций на общую сумму 2,1 млн евро, по сравнению с аналогичным периодом прошлого года показатели уменьшились на 71,6 и 12,6 процента соответственно.

3) Денежные переводы в российских рублях

В отчетном периоде было проведено 2 419,9 тыс. входящих переводов на сумму 36 705,7 млн рублей, по сравнению с аналогичным периодом прошлого года показатели уменьшились на 18,0 и 3,1 процента соответственно. По исходящим переводам прошло 145,8 тыс. транзакций на сумму 10 311,4 млн рублей, по сравнению с аналогичным периодом прошлого года количество переводов увеличилось на 22,3 процента, объем увеличился в 2,5 раза.

4) Денежные переводы в казахских тенге

Во II квартале 2022 года было проведено 3 входящих перевода на общую сумму 0,4 млн тенге, в предыдущем аналогичном периоде входящие переводы в данной валюте не поступало. Исходящие переводы составили 1,5 тыс. транзакций на общую сумму 271,4 млн тенге, по сравнению с аналогичным периодом прошлого года показатели увеличились на 1,9 и 2,3 раза соответственно.

Таблица 5. Денежные переводы в разрезе систем денежных переводов

Системы денежных переводов		II квартал 2022 года		II квартал 2022 года	
		Количество, в тыс. ед.	Объем, млн сомов	Количество, в тыс. ед.	Объем, млн сомов
Western Union	Входящие	1 527,1	21 983,6	58,4	1 825,7
	Исходящие	8,6	629,9	10,4	748,2
Contact	Входящие	83,8	3 423,3	93,1	5 758,9
	Исходящие	16,2	969,3	18,4	1 924,5
Money Gram	Входящие	31,6	1 658,2	33,7	1 543,3
	Исходящие	1,4	107,9	2,2	224,0
Юнистрим	Входящие	45,5	1790,6	49,8	2 198,6
	Исходящие	2,0	309,3	1,6	418,2
Золотая Корона	Входящие	1 638,8	36 502,1	2 590,7	64 771,0
	Исходящие	212,8	12 912,6	216,9	23 099,1
RIA	Входящие	7,2	286,1	13,4	4 672,0
	Исходящие	0,2	14,0	0,4	220,0
UPT	Входящие	0,0	0,8	2,2	1 011,9
	Исходящие	0,0	0,0	1,92	936,4
Итого по системам	Входящие	3 333,9	65 644,6	2 841,4	81 781,4
	Исходящие	241,3	14 943,0	251,7	27 570,4

2.6. Операторы платежных систем и платежные организации

По состоянию на 1 июля 2022 года 22 юридических лица имели лицензии Национального банка Кыргызской Республики (далее – Национальный банк), из них: 21 лицензию – на право осуществления деятельности оператора платежной системы и 22 лицензии – на право осуществления деятельности платежной организации.

Во II квартале 2022 года через операторов платежных систем/платежные организации проведено 44,1 млн транзакций на общую сумму 41,1 млрд сомов.

Основная доля всех платежей приходилась на платежи в пользу пополнения банковского счета – 10,9 млрд сомов (26,7 процента по отношению к общему объему всех платежей), количество которого составило 2,9 млн транзакций (6,6 процента от общего количества платежей).

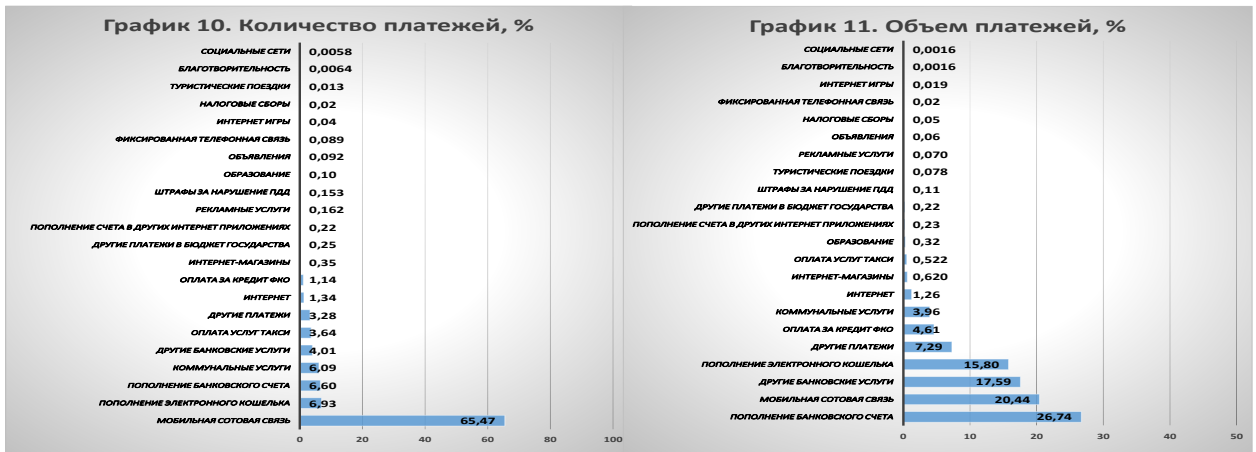
Объем платежей в пользу операторов мобильной связи составил 8,4 млрд сомов (20,4 процента по отношению к общему объему всех платежей), количество платежей составило 28,9 млн транзакций (65,5 процента от общего количества платежей).

Объем платежей в пользу государственных и коммунальных поставщиков товаров/услуг (оплата коммунальных услуг, налоговые сборы, штрафы за нарушения правил дорожного движения, другие платежи в бюджет государства) составил 1,8 млрд сомов (4,3 процента от общего объема платежей), количество платежей составило 2,9 млн транзакций (6,5 процента от общего количества платежей).

Объем пополнения электронных кошельков составил 6,5 млрд сомов (15,8 процента по отношению к общему объему всех платежей), количество которого составило 3,1 млн транзакций (6,9 процента от общего количества платежей).

Таблица 6. Количество и объем платежей, проведенных через платежные организации

№	Вид платежа	Кол-во (ед.)	Доля (%)	Объем, (тыс. сом)	Доля (%)
1	Мобильная сотовая связь	28 886 998	65,47	8 389 996,8	20,44
2	Фиксированная телефонная связь	39 079	0,089	9 536,6	0,023
3	Интернет	591 617	1,34	517 466,8	1,26
4	Коммунальные услуги	2 687 684	6,09	1 625 877,2	3,96
5	Налоговые сборы	10 723	0,02	20 183,2	0,05
6	Штрафы за нарушение ПДД	67 473	0,15	46 029,5	0,11
7	Другие платежи в бюджет государства	109 313	0,25	89 747,8	0,22
8	Пополнение банковского счета	2 913 474	6,60	10 975 103,2	26,74
9	Оплата за кредит ФКО	501 384	1,14	1 892 128,8	4,61
10	Другие банковские услуги	1 770 843	4,01	7 221 305,5	17,59
11	Пополнение электронного кошелька	3 057 078	6,93	6 485 869,8	15,80
12	Интернет-магазины	154 789	0,35	254 351,4	0,62
13	Социальные сети	2 562	0,006	644,2	0,002
14	Интернет-игры	19 476	0,04	7 641,0	0,019
15	Пополнение счета в других интернет-приложениях	96 346	0,22	93 346,5	0,23
16	Оплата услуг такси	1 604 690	3,64	214 177,4	0,52
17	Рекламные услуги	71 341	0,16	28 800,6	0,07
18	Объявления	40 776	0,092	24 574,9	0,06
19	Благотворительность	2 811	0,006	648,1	0,002
20	Образование	45 099	0,10	130 155,9	0,32
21	Туристические поездки	5 904	0,013	31 988,9	0,08
22	Другие платежи	1 445 736	3,28	2 991 137,3	7,29
Итого за II кв. 2022 года		44 125 196	100,00	41 050 711,3	100,00



Деятельность платежных организаций основана на приеме платежей в пользу третьих лиц через автоматизированные терминалы самообслуживания (cash-in), агентскую сеть (в том числе через мобильные приложения агентов) и с использованием электронных денег.

Следует отметить, что по состоянию на конец II квартала 2022 года по сравнению с аналогичным периодом 2021 года количество платежных терминалов платежных организаций и их агентов увеличилось в 1,15 раза и составило 10 395 единицы.

2.7. Электронные деньги

На конец II квартала 2022 года эмитентами электронных денег являлись 6 коммерческих банков и функционировало 9 локальных систем расчетов электронными деньгами. При этом одна система со II квартала 2019 года функционирует в ограниченном функционале (осуществлялось только погашение (обналичивание) электронных денег), еще одна система с III квартала 2021 года функционирует в рамках специального регулятивного режима.

По сравнению с предыдущим периодом наблюдается рост показателей по электронным деньгам, что связано с простотой и удобством их использования. Так, отмечается рост общего количества электронных кошельков на 5,4 процента, составив 5,1 млн кошельков (по сравнению с аналогичным периодом прошлого года показатель вырос на 22,1 процента). Из них количество идентифицированных электронных кошельков составило 1,6 млн (31,9 процента от общего количества всех электронных кошельков).

В отчетном периоде по сравнению с аналогичным периодом 2021 года:

- объем операций по переводу денежных средств между электронными кошельками увеличился на 70,6 процента и составил 4,9 млрд сомов, при этом количество переводов уменьшилось на 1,3 процента, составив 1,5 млн операций;

- объем операций по погашению электронных денег уменьшилось на 42,2 процента, составив около 4,0 млрд сомов, также количество операций уменьшилось на 31,6 процента и составило около 1,0 млн операций;



- объем операций по оплате за товары и услуги в отчетном периоде увеличился в 2,3 раза, составив 5,0 млрд сомов, количество операций увеличилось на 4,5 процента и составило 3,7 млн операций;

- объем операций по распространению электронных денег путем пополнения электронного кошелька уменьшилось на 20,2 процента, составив 7,5 млрд сомов, при этом количество операций увеличилось на 12,8 процента и составило 2,2 млн операций.

2.8. Банковские розничные агенты

Привлечение агентов позволяет коммерческим банкам расширить предоставление финансовых услуг населению по приему и проведению платежей и расчетов за товары и услуги, погашению кредитов, пополнению банковского счета, выдаче наличных средств с банковских карт, приему платежей в бюджет и т.д.

По итогам II квартала 2022 года количество привлеченных банковских розничных агентов составило:

- 104 агента, предоставляющих расширенный спектр услуг, по сравнению с аналогичным периодом прошлого года количество увеличилось на 23 агента или на 28,4 процента. Несколькими банками реализуется проект по обналчииванию денежных средств с касс 80 торгово-сервисных предприятий;

- 2 017 агента, предоставляющих ограниченный спектр услуг, по сравнению с аналогичным периодом прошлого года количество увеличилось на 344 агентов или на 20,6 процентов.

3. Методологическая работа

1) В целях совершенствования нормативных правовых актов по платежной системе постановлением Правления Национального банка «О внесении изменений в нормативные правовые акты Национального банка Кыргызской Республики» № 2022-П-14/27-3 от 27.04.2022 г. утверждены изменения в положения «О лицензировании деятельности платежных организаций и операторов платежных систем» и «О регулировании деятельности платежных организаций и операторов платежных систем».

2) В целях совершенствования нормативных правовых актов по платежной системе 20 апреля 2022 года постановлением Правления Национального банка № 2022-П-14/25-3-(ПС) утверждена новая редакция Положения «Об электронных деньгах в Кыргызской Республике».

3) В целях приведения в соответствие с принятым постановлением от 20 апреля 2022 года № 2022-П-14/25-3-(ПС) «Об утверждении Положения «Об электронных деньгах в Кыргызской Республике», разработан проект постановления «О внесении изменений в некоторые нормативные правовые акты Национального банка Кыргызской Республики» и вынесен на общественное обсуждение. В рамках данного постановления вносятся изменения в:

- Положение «О банковских платежных картах в Кыргызской Республике» от 9 декабря 2015 года № 76/8;

- Положение «Об основных требованиях к деятельности коммерческих банков при заключении агентского договора по предоставлению банковских розничных услуг» от 26 мая 2010 года № 36/7.

4) В целях обеспечения экономической безопасности Кыргызской Республики, стабилизации ситуации на внутреннем валютном рынке и минимизации неблагоприятных последствий по оттоку наличных долларов США за пределы Кыргызской Республики были внесены временные изменения в Правила осуществления денежных переводов по системам денежных переводов в Кыргызской Республике (постановлением Правления Национального банка Кыргызской Республики от 18 апреля 2022 года № 2022-П-14/24-1-(ПС).

5) Во исполнение плана мероприятий по реализации Национальной программы по

развитию Кыргызской Республики до 2026 года:

- 25 мая 2022 года утверждена Концепция цифрового сома.

- 2 июня 2022 года постановлением Правления Национального банка Кыргызской Республики утверждено Положение «О регулировании доступа к финансовым услугам через финансовые платформы (маркетплейс) с использованием открытых программных интерфейсов в Кыргызской Республике».

- 2 июня 2022 года постановлением Правления Национального банка Кыргызской Республики утверждены изменения в постановление Правления Национального банка Кыргызской Республики «Об утверждении «Правила проведения платежей с использованием двухмерных символов штрихкода (QR-код)» от 11 декабря 2019 года № 2019-П-14/62-5-(ПС)» в целях развития банковской и платежной инфраструктуры по приему платежей и расчетов за товары и услуги с использованием QR-кодов для создания единого платежного пространства и подключения всех участников платежной системы.

Примечание: Представленные данные могут быть изменены в связи с возможными корректировками коммерческих банков, операторов платежных систем и платежных организаций.