

НАЦИОНАЛЬНЫЙ БАНК КЫРГЫЗСКОЙ РЕСПУБЛИКИ

ГОДОВОЙ ОТЧЕТ

2 0 0 6

Бишкек 2007

Отчет Национального банка Кыргызской Республики за 2006 год

Отчет Национального банка Кыргызской Республики за 2006 год подготовлен согласно статьям 8, 10 Закона Кыргызской Республики «О Национальном банке Кыргызской Республики».

Отчет Национального банка Кыргызской Республики за 2006 год утвержден постановлением Правления Национального банка Кыргызской Республики № 17/1 от 29 марта 2007 года.

Финансовая отчетность за год, закончившийся 31 декабря 2006 года, утверждена постановлением Правления Национального банка Кыргызской Республики № 19/1 от 10 апреля 2007 года.

РЕДАКЦИОННЫЙ СОВЕТ:

Председатель:	Л. Цыплакова
Члены совета:	М. Мырзабаева С. Конокбаев З. Чокоев С. Алыбаева Н. Садыкова
Ответственный секретарь:	Л.Кадырбердиева

По вопросам, связанным с содержанием публикации, обращаться по адресу:
г. Бишкек, ул. Уметалиева, 101
Национальный банк Кыргызской Республики
Отдел макроэкономического анализа и анализа финансового рынка
Экономическое управление
тел.: (996 312) 66-90-51, 66-90-52
факс:(996 312) 61-07-30

По вопросам, связанным с распространением публикации, обращаться по адресу:
г. Бишкек, ул. Уметалиева, 101
Национальный банк Кыргызской Республики
Отдел внешних и общественных связей
тел.: (996 312) 66-90-09
факс:(996 312) 61-07-30
e-mail: mail@nbkr.kg
Http://www.nbkr.kg

СОДЕРЖАНИЕ

Вступительное слово Председателя
Национального банка Кыргызской Республики.....5

I. ЭКОНОМИЧЕСКОЕ ПОЛОЖЕНИЕ КЫРГЫЗСТАНА В 2006 ГОДУ

ГЛАВА 1. РАЗВИТИЕ ЭКОНОМИКИ
КЫРГЫЗСТАНА В 2006 ГОДУ 8

- 1.1. Реальный сектор 8
- 1.2. Сектор государственных финансов 10
 - 1.2.1. Доходная часть государственного бюджета 11
 - 1.2.2. Расходная часть государственного бюджета 11
 - 1.2.3. Финансирование дефицита государственного бюджета 12
- 1.3. Платежный баланс Кыргызской Республики ... 13
- 1.4. Финансовые рынки 17
 - 1.4.1. Валютный рынок 17
 - 1.4.2. Межбанковский кредитный рынок 19
 - 1.4.3. Рынок государственных ценных бумаг 20
 - 1.4.4. Рынок депозитов и кредитов 25

II. ДЕЯТЕЛЬНОСТЬ НАЦИОНАЛЬНОГО БАНКА КЫРГЫЗСКОЙ РЕСПУБЛИКИ В 2006 ГОДУ

ГЛАВА 2. ДЕНЕЖНО-КРЕДИТНАЯ ПОЛИТИКА ... 32

- 2.1. Цели и результаты денежно-кредитной политики 32
- 2.2. Инструменты денежно-кредитной политики ... 35
 - 2.2.1. Операции на валютном рынке 35
 - 2.2.2. Операции на открытом рынке 36
 - 2.2.3. Депозитные операции 37
 - 2.2.4. Учетная ставка 37
 - 2.2.5. Обязательные резервы 38
- 2.3. Управление международными резервами 40

ГЛАВА 3. РЕГУЛИРОВАНИЕ ДЕЯТЕЛЬНОСТИ
ФИНАНСОВО-КРЕДИТНЫХ УЧРЕЖДЕНИЙ 43

- 3.1. Обзор банковской системы 43
- 3.2. Обзор деятельности небанковских финансово-кредитных учреждений 48
- 3.3. Надзор и регулирование финансово-кредитных учреждений 54
 - 3.3.1. Лицензирование 54
 - 3.3.2. Внешний надзор 54
 - 3.3.3. Инспектирование 56
 - 3.3.4. Предупредительные меры воздействия 57
 - 3.3.5. Развитие нормативной базы банковского регулирования и надзора 57

ГЛАВА 4. ПЛАТЕЖНАЯ СИСТЕМА 59

- 4.1. Развитие платежной системы 59
 - 4.1.1. Безналичные расчеты 59
 - 4.1.2. Реализация Государственной программы развития платежной системы 61
- 4.2. Наличное денежное обращение 63

ГЛАВА 5. ВНЕШНЕЭКОНОМИЧЕСКИЕ СВЯЗИ 66

- 5.1. Сотрудничество с центральными банками 66
- 5.2. Сотрудничество с международными организациями 68

ГЛАВА 6. ОБЩИЕ СВЕДЕНИЯ О
ДЕЯТЕЛЬНОСТИ НАЦИОНАЛЬНОГО БАНКА
КЫРГЫЗСКОЙ РЕСПУБЛИКИ 71

- 6.1. Структура Национального банка Кыргызской Республики 71
- 6.2. Деятельность Правления Национального банка Кыргызской Республики в 2006 году 77
- 6.3. Совершенствование банковского законодательства и выполнение функции финансового советника 81
- 6.4. Внутренний аудит и система внутреннего контроля 85
- 6.5. Информирование общественности 86

III. ФИНАНСОВАЯ ОТЧЕТНОСТЬ НАЦИОНАЛЬНОГО БАНКА КЫРГЫЗСКОЙ РЕСПУБЛИКИ ЗА 2006 ГОД

ГЛАВА 7. ФИНАНСОВАЯ ОТЧЕТНОСТЬ
ЗА ГОД, ЗАКОНЧИВШИЙСЯ
31 ДЕКАБРЯ 2006 ГОДА 93

- 7.1. Заключение независимых аудиторов 93
- 7.2. Бухгалтерский баланс на 31 декабря 2006 г. 95
- 7.3. Отчет о прибыли и убытках за год, закончившийся 31 декабря 2006 г. 97
- 7.4. Отчет о движении денежных средств за год, закончившийся 31 декабря 2006 г. 99
- 7.5. Отчет об изменениях в капитале за год, закончившийся 31 декабря 2006 г. 100
- 7.6. Примечания к финансовой отчетности за год, закончившийся 31 декабря 2006 г. 102

IV. ПРИЛОЖЕНИЯ

- 4.1. Хронология основных событий в 2006 году .. 130
- 4.2. Статистическая информация (таблицы и графики) 138
- 4.3. Регулярные издания и другие информационные инструменты НБКР 163
- 4.4. Список сокращений 167

УВАЖАЕМЫЕ ЧИТАТЕЛИ!

В 2006 году для экономики Кыргызской Республики была характерна общая картина оживления экономической и инвестиционной активности. В этих условиях проводимая Национальным банком денежно-кредитная политика позволила обеспечить низкие темпы роста цен и избежать резких колебаний обменного курса.

В отчетном году увеличился спрос на национальную валюту, вместе с тем на внутреннем валютном рынке существенно возросло предложение долларов США. НБКР продолжал следовать принятой в республике политике плавающего обменного курса сома. В условиях повышенного уровня ликвидности в банковской системе Национальный банк продолжал совершенствоваться и далее развивать инструменты денежно-кредитной политики.

Были достигнуты прогнозные показатели финансового посредничества, продолжал расти уровень капитализации банковской системы, сохранились высокие темпы роста депозитов и объема кредитования.

В 2006 году была продолжена работа по внедрению основных принципов Базельского комитета по банковскому надзору, направленных на повышение эффективности надзора, развитие корпоративного управления в банках, повышение прозрачности банковской системы, предотвращение операций по легализации (отмыванию) доходов, полученных преступным путем.

Большое внимание в деятельности НБКР уделялось институциональным аспектам развития финансового сектора. В рамках реализации Государственной программы мероприятий по модернизации платежной системы Кыргызской Республики в отчетном году были выполнены работы по созданию технической инфраструктуры платежной системы Кыргызской Республики и внедрению двух розничных платежных систем: Системы пакетного клиринга и Системы расчетов единой национальной платежной картой.

В отчетном году приоритетным направлением в работе Национального банка была реализация «Среднесрочной стратегии развития микрофинансирования в Кыргызской Республике на 2006-2010 годы», что способствовало дальнейшему росту количества небанковских финансово-кредитных учреждений.

В целом, деятельность Национального банка в 2006 году была направлена на повышение эффективности денежно-кредитной политики и достижение устойчивого экономического роста в республике.

В настоящем отчете Национальный банк представляет результаты деятельности за 2006 год, включая финансовую отчетность, которая подтверждена аудиторским заключением согласно принятым международным стандартам аудита.

С уважением,

Алапаев М.О.
Председатель





**ЭКОНОМИЧЕСКОЕ
ПОЛОЖЕНИЕ
КЫРГЫЗСКОЙ РЕСПУБЛИКИ
В 2006 ГОДУ**

РАЗВИТИЕ ЭКОНОМИКИ КЫРГЫЗСКОЙ РЕСПУБЛИКИ В 2006 ГОДУ

1.1. Реальный сектор экономики

В отчетном году наблюдалась общая картина оживления экономической и инвестиционной активности в республике. По данным¹ Национального статистического комитета Кыргызской Республики валовой внутренний продукт (ВВП) в 2006 году составил 113,2 млрд. сомов и возрос в реальном выражении на 2,7 процента. Без учета предприятий, связанных с разработкой месторождения «Кумтор», прирост ВВП составил 5,1 процента. Положительный вклад в рост ВВП внесли такие виды деятельности, как: сельское хозяйство, строительство, торговля, услуги гостиниц и ресторанов, транспорт и связь.

Таблица 1.1.1.

Структура валового внутреннего продукта в 2006 году

	Удельный вес, проценты	Темп прироста, проценты	Вклад в темп прироста, процентные пункты
Сельское хозяйство, охота и лесоводство	29,0	1,5	0,4
Горнодобывающая промышленность	0,5	-4,8	0,0
Обрабатывающая промышленность	11,3	-12,8	-1,6
Производство и распределение электроэнергии, газа и воды	3,1	-0,7	0,0
Строительство	2,7	8,5	0,2
Торговля, ремонт автомобилей и предметов личного пользования	19,3	14,4	2,6
Гостиницы и рестораны	1,5	19,8	0,3
Транспорт и связь	6,2	3,8	0,2
Прочие	26,4	2,4	0,6
ВВП	100,0	2,7	2,7

Источник: Данные НСК КР.

На конец 2006 года в республике насчитывалось 563,8 тысячи хозяйствующих субъектов, что превысило их число в начале года на 4,7 процента. При этом в большей степени выросло количество индивидуальных предпринимателей (на 9,5 процента) и малых предприятий (на 8,7 процента). Как и в предыдущие годы, в структуре хозяйствующих субъектов преобладали крестьянские (фермерские) хозяйства (53,2 процента) и индивидуальные предприниматели (33,5 процента). Из общего числа хозяйствующих субъектов число действующих составило 385,4 тысячи, что больше на 5,8 процента по сравнению с началом 2006 года. Такой прирост был обеспечен за счет увеличения (почти на 29 процентов) числа индивидуальных предпринимателей, в основном, в сельском хозяйстве, в сфере торговли и ремонта, транспорта и связи. Несмотря на это увеличение, следует отметить, что в сфере торговли и услуг наблюдался рост числа вновь зарегистрированных, но так и не начавших свою деятельность предприятий. В промышленности количество полностью простаивавших в течение года предприятий сократилось с 34-х до 22-х предприятий, что составило 3,7 процента от их общего числа.

¹ Предварительные данные.

По сравнению со снижением в 2005 году (на 4,2 процента) валовой выпуск сельского хозяйства в отчетном году увеличился на 1,5 процента и составил 72,2 млрд. сомов. В животноводстве увеличилось производство мяса на 0,7 процента, производство молока и яиц – на 1,2 процента и 3,5 процента, соответственно. Однако в 2006 году на 0,2 процента сократилось производство шерсти. В отрасли растениеводства производство сахарной свеклы снизилось на 21,8 процента, зерна было собрано меньше на 6,3 процента, в том числе пшеницы – на 11,6 процента.

В 2006 году объем производства промышленной продукции сократился на 10,2 процента. Без учета предприятий, связанных с разработкой месторождения «Кумтор», объем производства в промышленности увеличился на 4,2 процента.

В обрабатывающей промышленности наблюдался спад на 12,8 процента, вызванный, прежде всего, технической аварией на месторождении «Кумтор». Наибольший спад среди отраслей обрабатывающей промышленности был отмечен в металлургическом производстве (на 35,8 процента) и в производстве транспортных средств и оборудования (на 45,6 процента). Значительный рост произошел в производстве кожи и обуви (в 2,5 раза). Объем обработки древесины и производства изделий из дерева повысился на 46,7 процента, текстильное и швейное производство увеличилось на 19,1 процента. В горнодобывающей промышленности наибольший рост был отмечен в отрасли добычи полезных ископаемых (на 57,9 процента).

Общий объем¹ оборота торговли, ремонта автомобилей, бытовых изделий и предметов личного пользования увеличился на 14,0 процента. Объем услуг, оказываемых гостиницами и ресторанами, вырос на 19,7 процента. В 2006 году значительно увеличился (на 20,4 процента) спрос на услуги гостиниц, что было связано с благоприятным курортным сезоном. В отчетном году объем грузов, перевезенных всеми видами транспорта, повысился на 2,8 процента и составил 29,2 млн. тонн. Услуги связи возросли на 5,5 процента.

В 2006 году объем инвестиций в основной капитал увеличился в реальном выражении на 18,2 процента. Среди источников финансирования наибольшую долю, по-прежнему, занимают собственные средства предприятий – 36,9 процента к общему объему (37,5 процента в 2005 году). При этом значительно возросла доля инвестиций за счет средств населения, составив на конец отчетного года 35,4 процента (26,6 процента – на конец 2005 года). Доля внешних инвестиций сократилась с 28,4 процента в 2005 году до 19,5 процента в 2006 году.

Предприятиями и организациями Кыргызской Республики (без предприятий, занимающихся растениеводством и животноводством) в 2006 году² получена балансовая прибыль на сумму 6,9 млрд. сомов, что на 31,2 процента больше, чем в соответствующем периоде 2005 года. Однако были отмечены убытки в горнодобывающей промышленности. Балансовые убытки предприятий по производству и распределению электроэнергии, газа и воды сократились на 60,4 процента, а строительные организации из убыточных стали прибыльными. По сравнению с соответствующим периодом 2005 года доля убыточных предприятий снизилась на 2,4 процента, хотя сумма допущенных убытков увеличилась на 41,3 процента.

Номинальная среднемесячная заработная плата одного работника по республике³ составила 3059,0 сомов и по сравнению с аналогичным периодом 2005 года увеличилась на 19,0 процента, а ее реальный прирост составил 12,7 процента. Увеличение реальных доходов населения способствовало росту потребительского рынка. Так, объем розничного товарооборота, включая общественное питание, вырос на 15,6 процента, а объем платных услуг, предоставленных населению – на 13,1 процента.

¹ Физический объем.

² Данные НСК КР за январь-сентябрь 2006 года.

³ Данные НСК КР без учета малых предприятий.

1.2. Сектор государственных финансов¹

Бюджетно-налоговая политика в 2006 году была направлена на стимулирование предпринимательской деятельности и снижение налогового бремени хозяйствующих субъектов. Так, в рамках Среднесрочной стратегии совершенствования налоговой политики в Кыргызской Республике на 2006-2008 годы² был осуществлен ряд мер, в частности:

- снижена ставка налога на прибыль с 20 до 10 процентов;
- установлена единая ставка подоходного налога в размере 10 процентов;
- освобождены от уплаты НДС основные средства, импортируемые для собственного производства и/или использования;
- увеличен регистрационный порог по НДС с 500 тыс. сомов до 2,5 млн. сомов;
- отменены отдельные неэффективные местные налоги и сборы (снижено их количество с 16-ти до 8-ми);
- введено трехкратное увеличение налога с владельцев транспортных средств.

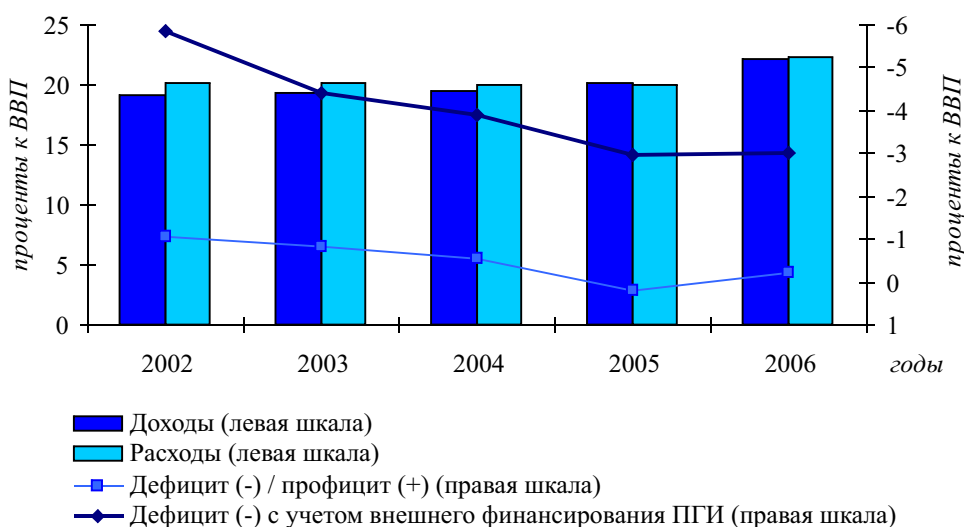
Кроме того, в течение отчетного года продолжалась разработка новой редакции Налогового кодекса, принятие которой призвано стимулировать экономическую деятельность в стране и устранить имеющиеся противоречия и недостатки современной налоговой системы. В отчетном году доходная часть государственного бюджета была исполнена на 99,6 процента от запланированного показателя.

Политика государственных расходов была ориентирована на полное и своевременное финансирование социальных гарантий и обязательств государства перед населением.

Государственный бюджет Кыргызской Республики в 2006 году исполнен с дефицитом в размере 216,5 млн. сомов или 0,2 процента к ВВП (с учетом внешнего финансирования Программы государственных инвестиций (ПГИ) дефицит составил 3410,7 млн. сомов или 3,0 процента к ВВП). Первичный профицит бюджета³ составил 713,3 млн. сомов. Доходы государственного бюджета, включая трансферты из-за границы, составили 25081,3 млн. сомов, расходы – 25297,8 млн. сомов.

График 1.2.1.

Основные параметры государственного бюджета



¹ По данным Центрального казначейства Министерства финансов Кыргызской Республики.

² Утверждена Указом Президента Кыргызской Республики от 13 апреля 2006 года № 172.

³ Показатель, характеризующий устойчивость бюджета по отношению к обслуживанию долга. Рассчитывается как разница между общими доходами, включая трансферты из-за границы, и общими расходами за вычетом процентных платежей.

1.2.1. Доходная часть государственного бюджета

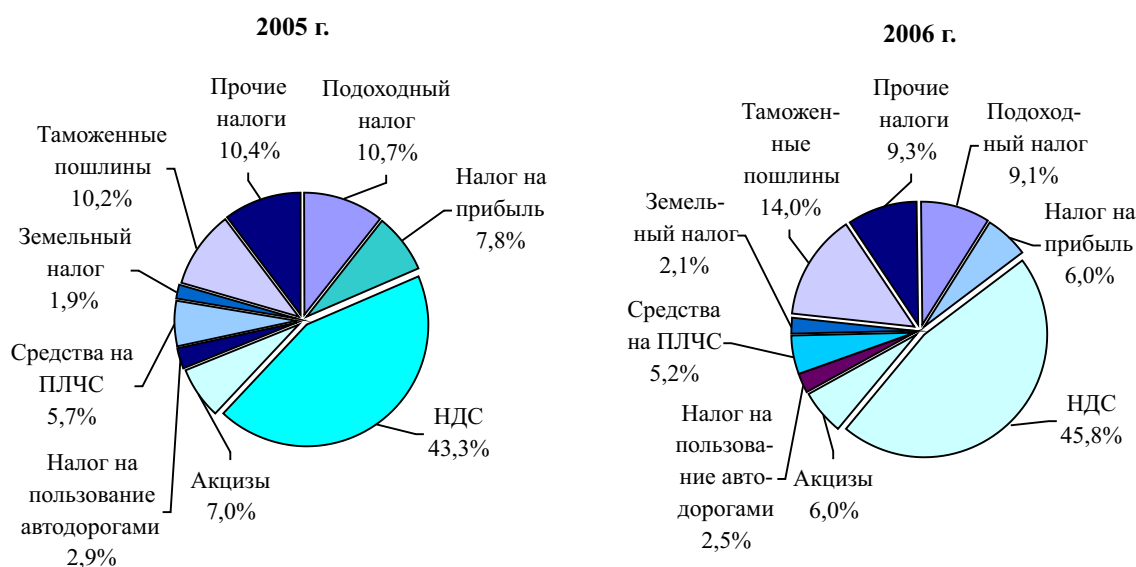
Общие доходы и полученные официальные трансферты государственного бюджета в 2006 году составили 25081,3 млн. сомов, что на 23,1 процента выше соответствующего показателя 2005 года. По отношению к ВВП доходы государственного бюджета увеличились с 20,2 до 22,2 процента.

Большую часть доходов бюджета составили налоговые поступления, а именно - 19981,2 млн. сомов или 79,7 процента от общей суммы доходов (в 2005 году - 16361,4 млн. сомов или 80,3 процента).

В реальном выражении¹ налоговые поступления в отчетном году выросли на 15,6 процента (на 12,2 процента в 2005 году), что было обусловлено, в основном, увеличением объема импортных сделок. Так, основной прирост обеспечили поступления от НДС на импорт, акцизные сборы на импортную продукцию и таможенные платежи. На фоне общего увеличения налоговых поступлений снизились показатели по налогу на прибыль и по подоходному налогу, что и прогнозировалось в свете изменений ставок по данным видам налогов.

График 1.2.1.1.

Структура налоговых поступлений государственного бюджета



Неналоговые поступления государственного бюджета в 2006 году выросли по сравнению с 2005 годом на 31,6 процента и составили 4696,0 млн. сомов.

По итогам 2006 года всего в государственный бюджет поступило 266,1 млн. сомов в виде официальных иностранных грантов (в 2005 году – 392,6 млн. сомов).

1.2.2. Расходная часть государственного бюджета

Расходы государственного бюджета в отчетном году увеличились на 25,6 процента и составили 25297,8 млн. сомов или 22,4 процента к ВВП. Доходы бюджета позволили исполнить его расходную часть на 98,8 процента.

Структура расходов в соответствии с функциональной классификацией не изменилась. Как и в предыдущие годы, основные статьи расходов бюджета приходились на социальные услуги (60,1 процента от общего объема расходов), в том числе на образование (25,0 процента), социальное страхование и социальное обеспечение (14,3 процента), здравоохранение (12,1 процента). Общие государственные и экономические услуги составили 27,5 и 9,3 процента от общего объема расходов, соответственно. В отчетном году по сравнению с 2005 годом расходы государственного бюджета на выплату заработной платы увеличились на

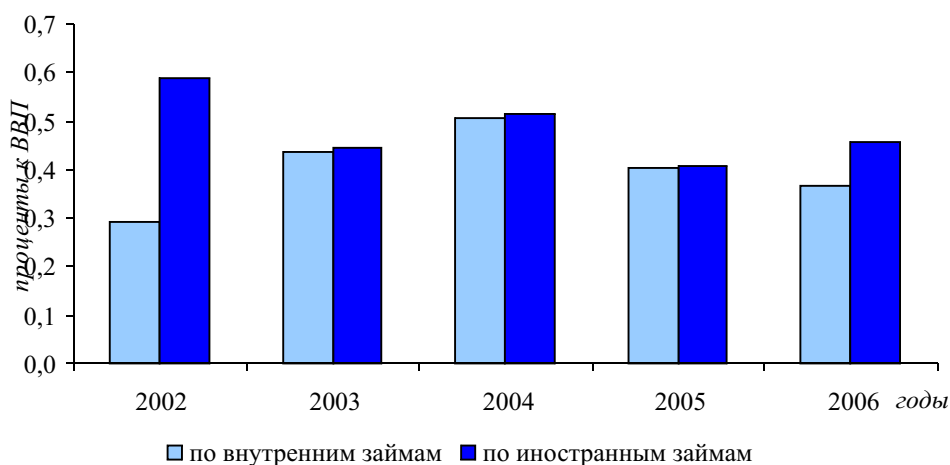
¹ С корректировкой на ИПЦ.

6,2 процента или на 0,5 процента в реальном выражении¹. Субвенции из республиканского бюджета Социальному фонду сократились на 38,1 процента, составив 47,1 млн. сомов.

В 2006 году расходы на обслуживание государственного долга составили 3024,3 млн. сомов (12,0 процента к общим расходам, что на 3,0 процентных пункта ниже соответствующего показателя 2005 года), из которых на погашение внешнего и внутреннего долга было направлено 1014,8 млн. сомов и 2009,4 млн. сомов, соответственно. Фактические расходы по обслуживанию внешних обязательств Кыргызской Республики были снижены на 2144,0 млн. сомов в результате достигнутого соглашения о реструктуризации внешнего долга в рамках протокола Парижского клуба от 11 марта 2005 года.

График 1.2.2.1.

Процентные платежи по государственному долгу



По статье «Капитальные вложения» из государственного бюджета было израсходовано 1287,4 млн. сомов, что на 34,1 процента больше, чем в 2005 году.

Общий объем расходов по реализации проектов, осуществляемых Правительством в рамках ПГИ, в 2006 году составил 4129,7 млн. сомов или 3,6 процента к ВВП (в 2005 году – 4137,8 млн. сомов или 4,1 процента к ВВП). Внешнее финансирование инвестиционных проектов было выполнено на 92,6 процента и составило 3815,8 млн. сомов, в том числе за счет грантов — 621,6 млн. сомов. Внутреннее софинансирование инвестиционных проектов составило 313,9 млн. сомов.

1.2.3. Финансирование дефицита государственного бюджета

Дефицит государственного бюджета, включая ПГИ, в отчетном году был профинансирован из внутренних и внешних источников.

Финансирование дефицита государственного бюджета из внутренних источников составило 420,8 млн. сомов (или 12,3 процента от общей суммы дефицита).

Поступление кредитов от международных организаций экономического развития (3488,4 млн. сомов) превысило расходы на их погашение (498,5 млн. сомов), в результате чего внешнее финансирование дефицита государственного бюджета составило положительную величину в сумме 2989,9 млн. сомов.

Поступления средств от приватизации составили 825,9 млн. сомов.

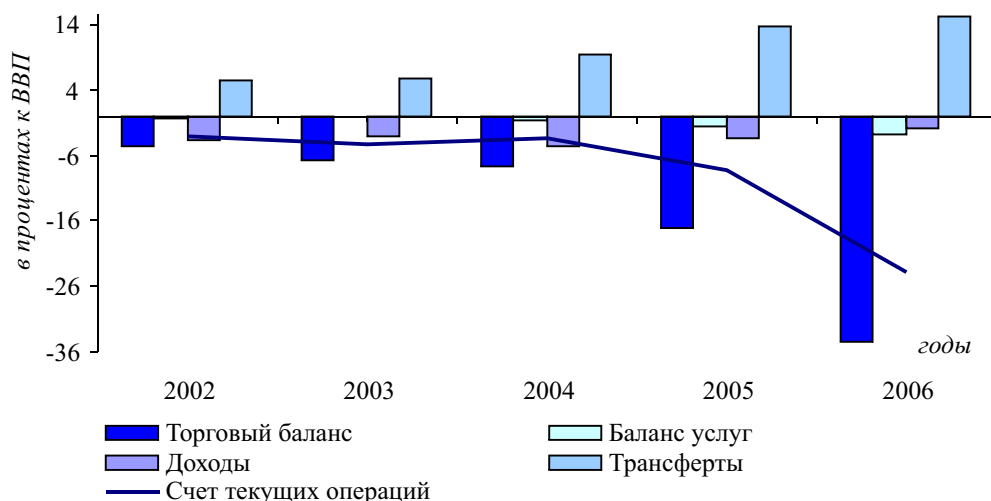
¹ С корректировкой на ИПЦ.

1.3. Платежный баланс Кыргызской Республики

По предварительным данным в 2006 году положительное сальдо платежного баланса составило 127,4 млн. долларов США. Счет текущих операций сложился с отрицательным сальдо, составившим 24,0 процента к ВВП. Это было обусловлено увеличением в 2,3 раза дефицита баланса товаров и услуг, при одновременном снижении отрицательного сальдо баланса доходов и увеличении положительного сальдо трансфертов на 30,4 процента.

График 1.3.1.

Счет текущих операций



По данным Национального статистического комитета Кыргызской Республики и предприятий республики, а также по оценкам НБКР, отрицательное сальдо торгового баланса Кыргызской Республики в 2006 году составило 988,3 млн. долларов США, против 418,7 млн. долларов США в 2005 году.

Внешнеторговый оборот в ценах ФОБ в 2006 году составил 2610,0 млн. долларов США, увеличившись на 45,6 процента по сравнению с аналогичным показателем 2005 года. Товарооборот со странами дальнего зарубежья возрос на 52,3 процента, а со странами СНГ – на 39,6 процента. Рост товарооборота произошел благодаря увеличению объемов как экспорта, так и импорта товаров.

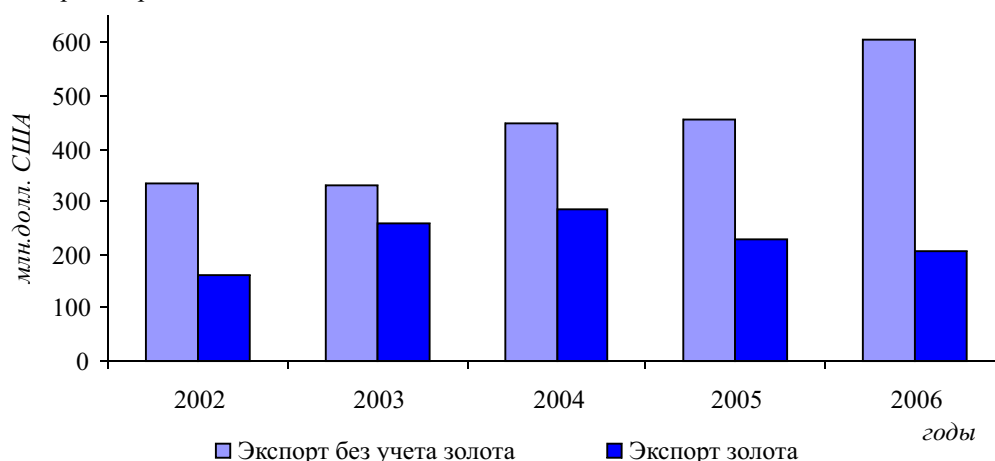
Экспорт товаров в ценах ФОБ по оценкам НБКР составил в 2006 году 810,8 млн. долларов США, увеличившись на 18,1 процента по сравнению с результатами 2005 года. Рост экспорта обеспечивался за счет увеличения поставок товаров в страны СНГ на 24,9 процента и в страны дальнего зарубежья – на 12,6 процента. В то же время наблюдалось снижение экспорта золота по сравнению с 2005 годом на 10,7 процента в стоимостном выражении, а в натуральном выражении – на 34,5 процента. Экспорт без учета золота вырос на 32,6 процента.

В отчетном периоде в функциональной структуре экспорта¹ был отмечен рост объема экспортных поставок энергопродуктов (на 88,8 процента), инвестиционных товаров (на 82,7 процента) и потребительских товаров (на 30,0 процента). Кроме того, в отчетном периоде сохранялась тенденция сокращения экспорта промежуточных товаров (на 7,8 процента по сравнению с 2005 годом) и сырья (на 4,0 процента). Основными статьями сырьевых продуктов, повлиявшими на снижение экспорта, явились отходы и лом черных металлов (сократились на 20,6 процента), хлопок (на 12,1 процента), кожа (на 4,6 процента).

¹ По данным НСК КР, без учета оценок НБКР.

График 1.3.2.

Экспорт товаров



В географической структуре экспорта¹ в 2006 году доли стран дальнего зарубежья и стран СНГ составили 52,3 и 47,7 процента, соответственно.

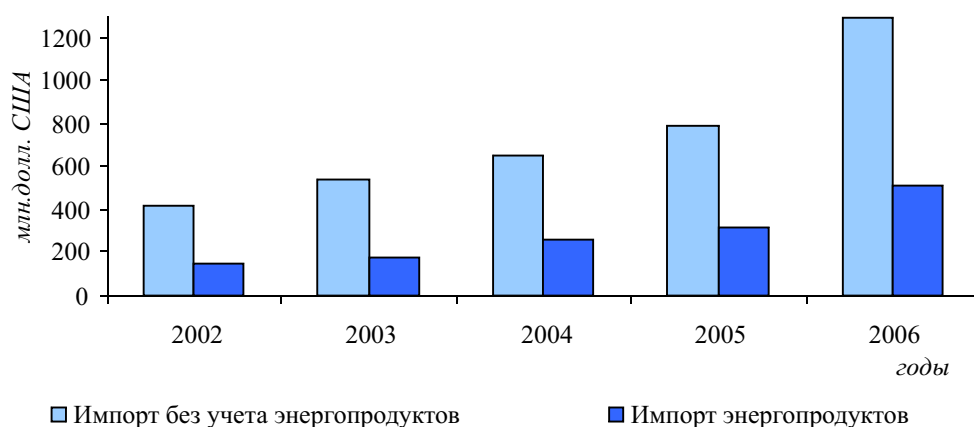
В 2006 году экспортные поставки¹ в страны дальнего зарубежья увеличились на 12,6 процента по сравнению с 2005 годом и составили 415,1 млн. долларов США. Значительно возросли поставки в Афганистан и Швейцарию. Экспорт в Афганистан увеличился в основном за счет поставок изделий из черного металла и реэкспорта нефтепродуктов, а в Швейцарию – за счет экспорта золота.

Экспорт в страны СНГ¹ в 2006 году увеличился на 25,0 процента и составил 379,0 млн. долларов США. Особенно заметно возросли экспортные поставки в Узбекистан (на 64,0 процента), Казахстан (на 40,0 процента) и Россию (на 14,4 процента) за счет увеличения поставок швейных изделий, цемента, оборудования и запчастей к ним. В то же время произошло сокращение экспортных поставок в Беларусь, Украину и Туркменистан за счет снижения экспорта табака, шифера и хлопка.

По предварительным данным импорт товаров (в ценах ФОБ) в 2006 году составил 1799,1 млн. долларов США, что на 62,7 процента выше показателя в 2005 году². Наблюдалось увеличение объемов импорта из стран дальнего зарубежья на 85,0 процента, а из стран СНГ – на 46,6 процента.

График 1.3.3.

Импорт товаров



¹ По данным НСК КР, без учета оценок НКБР.

² Импорт в ценах СИФ с учетом объема торговли «челноками» и дооценок составил 1935,9 млн. долл. США, дефицит торгового баланса 1125,1 млн. долл. США.

В функциональной структуре импорта (в ценах СИФ) наблюдался значительный рост по всем статьям. В 2006 году был отмечен резкий рост импорта инвестиционных товаров (более чем в два раза) за счет существенного увеличения поставок грузовых автомобилей, оборудования связи, сельскохозяйственных машин и прочего оборудования. Рост поставок энергопродуктов на 61,6 процента произошел в основном за счет роста цен и увеличения физического объема поставок нефтепродуктов.

В географической структуре импорта (в ценах СИФ) за отчетный период удельный вес стран СНГ составил 57,8 процента, а стран дальнего зарубежья – 42,2 процента. Среди стран СНГ наблюдался значительный рост импорта из Беларуси (в 2,6 раза) и из России (на 72,1 процента). Импорт из Беларуси увеличился за счет поставок потребительских и инвестиционных товаров. Импорт из России на 59,6 процента был обеспечен поставками энергопродуктов, объем которых вырос по сравнению с соответствующим периодом прошлого года более чем в 2 раза. Среди стран дальнего зарубежья наблюдался рост объема импорта более чем в два раза из таких стран, как Китай, ОАЭ, Канада. Основными поставщиками товаров являлись Китай и США, удельный вес которых, соответственно, составил 33,9 и 13,4 процента в общем объеме импорта из стран дальнего зарубежья.

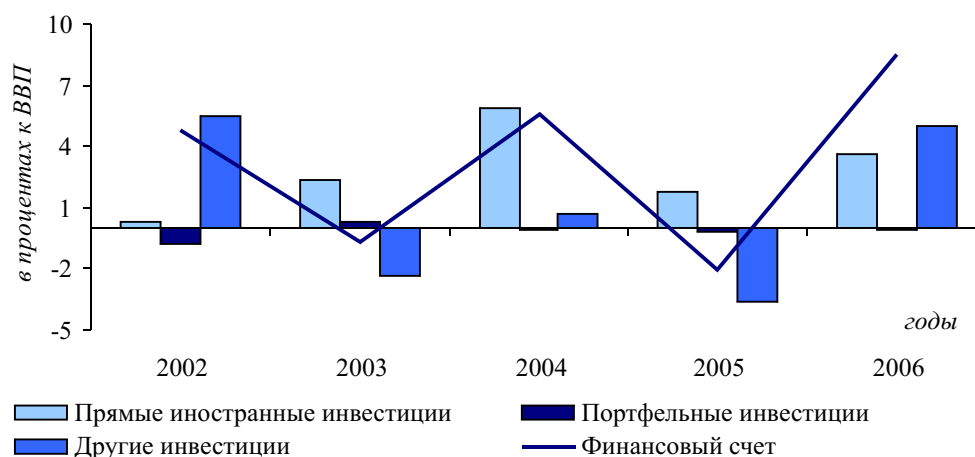
В 2006 году отрицательное сальдо баланса международных услуг возросло более чем в два раза по сравнению с 2005 годом и составило 76,5 млн. долларов США. Отрицательное сальдо баланса услуг было обусловлено более динамичным ростом импорта услуг (45,4 процента) относительно экспорта, в основном за счет увеличения импорта транспортных услуг (на 27,2 процента). В то же время наблюдался значительный рост такой статьи экспорта как «поездки», которая увеличилась в 2,3 раза по сравнению с 2005 годом.

Отрицательное сальдо баланса доходов по итогам 2006 года составило 53,4 млн.долл.США, снизившись на 34,0 процента по сравнению с 2005 годом. При этом отмечалось уменьшение отрицательного сальдо доходов по прямым и прочим инвестициям. Доходы по прямым инвестициям занимали порядка 57,3 процента от общего объема баланса доходов, и по сравнению с 2005 годом отрицательное сальдо доходов по прямым инвестициям снизилось на 10,3 процента, что объясняется снижением оттока реинвестированных доходов. Рост в 3,8 раза доходов по другим инвестициям привел к Существенному сокращению отрицательного сальдо по прочим инвестициям (в 7,7 раза).

Положительный баланс текущих трансфертов сохраняет тенденцию к увеличению, превысив в 2006 году показатель 2005 года на 30,3 процента. Рост произошел в основном за счет частных трансфертов, которые увеличились на 36,3 процента, что связано, прежде всего, с увеличением притока денежных средств от трудовых мигрантов.

График 1.3.4.

Счет операций с капиталом и финансовых операций



Счет операций с капиталом и финансовых операций в 2006 году сформировался с положительным сальдо в размере 197,1 млн. долларов США, против его отрицательного значения в 2005 году. При этом отмечалось значительное увеличение положительного сальдо финансового счета.

Дефицит счета операций с капиталом составил 46,9 млн. долларов США, что более чем в два раза превысило отрицательное сальдо 2005 года.

Сальдо финансового счета сложилось положительным в размере 244,0 млн. долларов США, против его отрицательного значения в 2005 году. Положительное сальдо финансового счета объясняется увеличением в 2,5 раза чистого притока прямых иностранных инвестиций. Существенно возрос положительный баланс прочих инвестиций, увеличившись с отрицательного сальдо в размере 88,3 млн. долл. США в 2005 году до положительного 143,9 млн. долл. США. Его значение сформировалось в результате снижения внешних активов резидентов Кыргызской Республики при значительном увеличении их внешних обязательств. Так, на 52,6 процента снизились внешние активы коммерческих банков, при одновременном увеличении в 3,9 раза их внешних обязательств. Кроме этого, на 42,9 процента увеличились кредиты государственному сектору и составили 23,3 млн. долл. США.

По итогам 2006 года объем валовых международных резервов на конец 2006 года увеличился на 33,4 процента и составил 817,1 млн. долларов США. Уровень резервных активов НБКР соответствовал 3,7 месяцам импорта товаров и услуг.

1.4. Финансовые рынки

1.4.1. Валютный рынок

Ситуация на валютном рынке в 2006 году развивалась под влиянием значительного притока иностранной валюты в республику как в форме инвестиций в банковский и реальный сектор, так и в виде депозитов и денежных переводов из-за границы, а также сезонных поступлений от экспорта товаров и услуг. В числе других факторов, определивших развитие ситуации на валютном рынке, можно отметить снижение курса доллара США на мировых рынках, а также рост внутреннего спроса на национальную валюту. В результате на валютном рынке в течение года преобладала тенденция укрепления курса национальной валюты по отношению к доллару США, при этом наблюдалось значительное увеличение объема всех видов сделок. Так, общий объем операций по покупке и продаже иностранной валюты¹ на внутреннем валютном рынке в 2006 году увеличился по сравнению с 2005 годом на 85,4 процента и составил 87,6 млрд. сомов.

Таблица 1.4.1.1.

Операции по покупке/продаже иностранной валюты
(млн. сом.)

	2005 г.	2006 г.	Темп прироста, проценты
Общий объем	47 239	87 588	85,4
в том числе:			
<i>Спот-операции с безналичной валютой на валютных торгах</i>	8 426	13 919	65,2
межбанковские операции	4 517	6 571	45,5
операции с НБКР	3 909	7 348	88,0
<i>Спот-операции с безналичной валютой вне валютных торгов</i>	1 559	2 248	44,2
<i>Спот-операции с наличной валютой</i>	37 159	71 031	91,2
коммерческих банков	15 615	47 435	203,8
обменных бюро	21 543	23 597	9,5
<i>Своп-операции</i>	95	389	310,9
в том числе с НБКР	66	338	415,2

Наиболее существенный рост объема сделок по покупке/продаже был отмечен в наличном сегменте валютного рынка, на долю которого пришлось 81,1 процента операций. Основной объем операций проводился между коммерческими банками, при этом объем сделок по покупке иностранной валюты превышал объем сделок по ее продаже. Наибольший объем операций проводился с долларами США, однако их доля по сравнению с 2005 годом сократилась на 6,4 процентных пункта, до 65,2 процента. Сократился и удельный вес сделок с евро (до 6,6 процента), российскими рублями (до 11,3 процента) и с прочими валютами² (до 0,3 процента). Вместе с тем наблюдался рост удельного веса операций по покупке/продаже казахских тенге – с 6,6 процента в 2005 году до 16,6 процента.

В безналичном сегменте валютного рынка практически все сделки были заключены в долларах США на межбанковских валютных торгах³. Объем этих операций по сравнению с 2005 годом увеличился на 65,2 процента и составил 13,9 млрд. сомов или 15,9 процента общего объема валютного рынка.

В течение первого квартала 2006 года на межбанковских валютных торгах наблюдалась стабильная ситуация, при этом обменный курс доллара США изменялся в диапазоне 41,1–41,6 сом./долл. США. Начиная со второго квартала 2006

¹ Информация из отчетов о валютных операциях банков-резидентов.

² Китайским юанем, английским фунтом стерлингов и узбекским сумом.

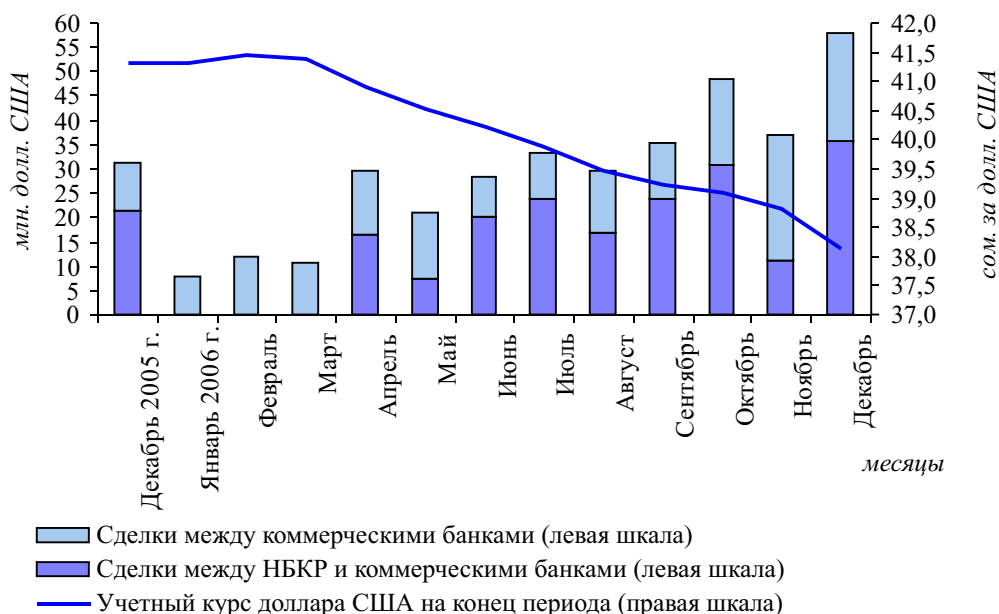
³ Торги проводятся Национальным банком через торгово-информационную электронную систему (ТИЭС).

года, под влиянием избыточного предложения иностранной валюты, на внутреннем валютном рынке сформировалась тенденция снижения курса доллара США, сохранившаяся до конца года. Определенное давление на обменный курс оказало снижение курса американской валюты по отношению к основным мировым валютам, отмечавшееся на внешних рынках весной и осенью. В результате в целом за 2006 год средневзвешенный курс доллара США на межбанковских валютных торгах снизился на 7,9 процента и на конец 2006 года составил 38,0452 сом./долл. США, при этом учетный курс доллара США снизился на 7,7 процента, до 38,1238 сом./долл. США.

В целях сглаживания конъюнктуры рынка Национальный банк, начиная с апреля, проводил операции по покупке долларов США, объем которых за год увеличился в 2,2 раза и составил 186,2 млн. долларов США или 53,0 процента общего объема торгов. Объем межбанковских сделок на валютных торгах увеличился со 110,2 до 164,9 млн. долларов США, а их доля в общем объеме сократилась с 53,6 до 47,0 процента.

График 1.4.1.1.

Операции на межбанковских валютных торгах в 2006 году



Динамика курса доллара США в обменных бюро в 2006 году была аналогична динамике курса на межбанковских валютных торгах. При этом курс продажи долларов США в обменных бюро был ниже курса на межбанковских валютных торгах в среднем на 0,06 сома. За отчетный год курс продажи доллара США в обменных бюро снизился на 8,5 процента, составив на конец 2006 года 37,69 сома за доллар США. В то же время курс продажи евро повысился на 2,5 процента, до 49,86 сом./евро. Курс российского рубля, несмотря на значительные колебания, в целом за год практически не изменился и к концу года составил 1,42 сом./рубли. Курс продажи казахского тенге в обменных бюро в первом полугодии повысился на 10,8 процента, а затем стал стремительно снижаться и в целом за год ослаб по отношению к сому на 3,1 процента, составив к концу декабря 0,296 сом./тенге.

Объем операций СВОП по сравнению с 2005 годом увеличился в 4,1 раза и составил 388,8 млн. долларов США. Однако доля этих операций в структуре валютного рынка пока остается незначительной, всего 0,4 процента. Основной объем операций СВОП проводился Национальным банком с целью изъятия избыточной сомовой ликвидности из банковской системы.

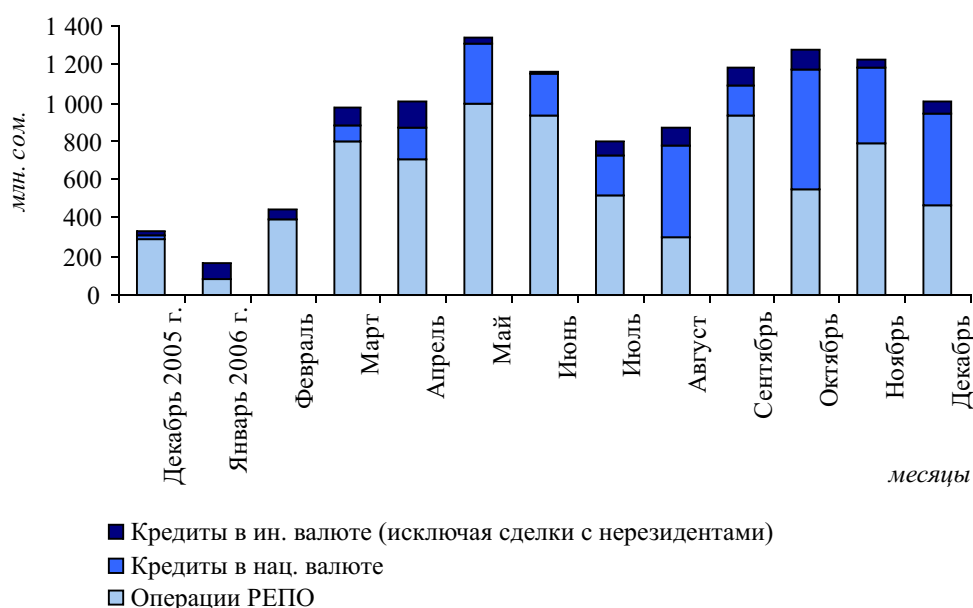
1.4.2. Межбанковский кредитный рынок

В 2006 году рынок межбанковских кредитов продолжал динамично развиваться, при этом увеличился средний объем сделок, снизились уровень и волатильность ставок, расширился диапазон срочности сделок, уменьшилась концентрация, в том числе и за счет увеличения количества участников рынка.

Общий объем операций в национальной валюте на межбанковском кредитном рынке составил 10,6 млрд. сомов, увеличившись по сравнению с 2005 годом на 69,4 процента. Основная часть сомовых займов, по-прежнему, была сконцентрирована в сегменте операций РЕПО, однако их доля по сравнению с 2005 годом сократилась с 80,7 процента до 70,6 процента. Ставка по операциям РЕПО в течение отчетного периода колебалась в довольно узком диапазоне и в среднем за год составила 3,3 процента, снизившись на 0,7 процентных пункта по сравнению с 2005 годом. В то же время среднегодовая ставка по межбанковским кредитам в национальной валюте снизилась на 0,4 процентных пункта, составив 2,8 процента. Более низкий уровень ставки по межбанковским кредитам по сравнению со ставкой в сегменте РЕПО был обусловлен ликвидностью залогового обеспечения: в межбанковских кредитных сделках в качестве залога зачастую выступали безналичные доллары США, при этом данные кредиты были и беспроцентными. Средний уровень срочности операций РЕПО в 2006 году по сравнению с 2005 годом сократился с 6,7 до 4,7 дня, а кредитов в национальной валюте – с 8,9 до 4,1 дня.

График 1.4.2.1.

Объем сделок на внутреннем межбанковском кредитном рынке в 2006 году

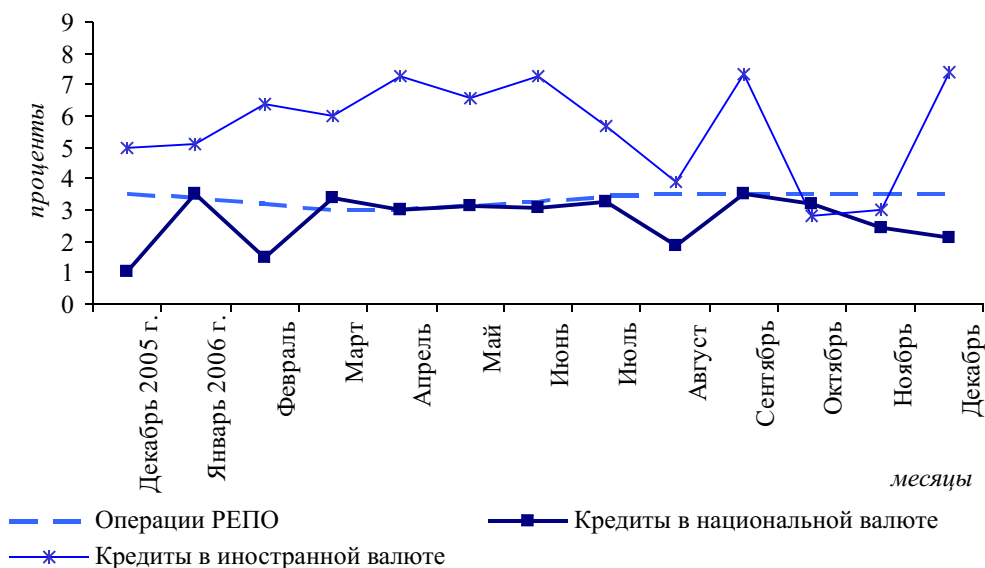


В валютном сегменте внутреннего межбанковского кредитного рынка объем операций в 2006 году увеличился в 1,5 раза и составил 862,7 млн. сомов. Удельный вес данного сегмента в общем объеме межбанковских заимствований сократился с 8,7 в 2005 году до 7,5 процента. В первой половине года преобладала тенденция роста процентных ставок по межбанковским валютным кредитам в связи с постепенным повышением ставки Федеральной резервной системы США. Во втором полугодии, когда возросла неопределенность дальнейшего изменения курса доллара США и резко менялась структура срочности сделок, стоимость кредитов в иностранной валюте была подвержена значительным колебаниям. В целом за год средняя ставка по кредитам в иностранной валюте, предоставляемым на внутреннем межбанковском рынке, по сравнению с 2005 годом повысилась на 1,4 процен-

тных пункта и составила 5,7 процента, а средневзвешенная срочность увеличилась на 2 дня, до 71 дня.

График 1.4.2.2.

Динамика процентных ставок на внутреннем межбанковском кредитном рынке в 2006 году



Помимо предоставления межбанковских кредитов на внутреннем рынке некоторые коммерческие банки в 2006 году проводили операции и с зарубежными банками, выступая, в основном, нетто-кредиторами. На фоне значительного поступления иностранной валюты в республику общий объем кредитов, выданных банкам-нерезидентам, в 2006 году увеличился почти в 2 раза, составив 230,5 млрд. сомов. В то же время объем кредитов в иностранной валюте, полученных от банков-нерезидентов, сократился на 67,1 процента и составил 1,3 млрд. сомов. Среднегодовой уровень процентных ставок в операциях с нерезидентами по сравнению с 2005 годом повысился на 1,2 процентных пункта, до 3,7 процента.

1.4.3. Рынок государственных ценных бумаг

Рынок государственных ценных бумаг в 2006 году был представлен следующими видами ценных бумаг:

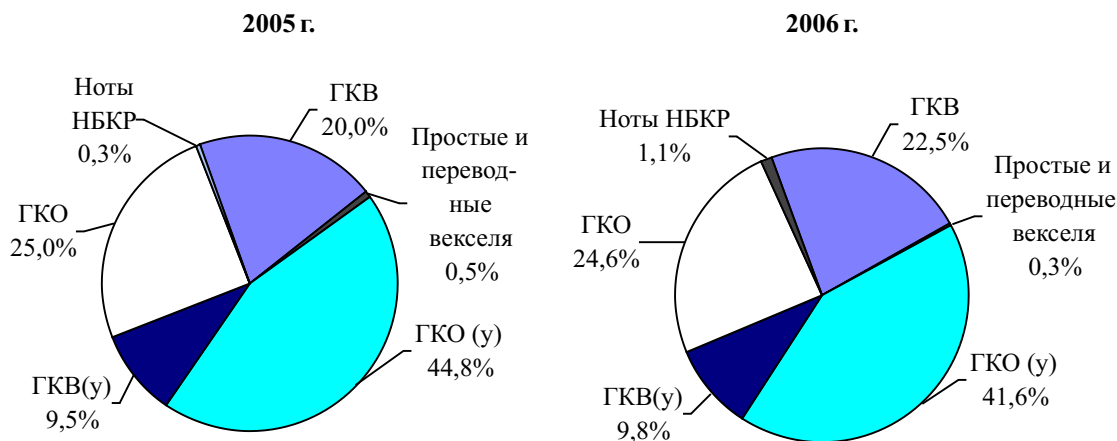
- государственные казначейские векселя (ГКВ);
- ноты Национального банка;
- государственные казначейские обязательства (ГКО);
- государственные ценные бумаги урегулирования – казначейские векселя (ГКВ(у)) и казначейские обязательства (ГКО(у));
- простые и переводные векселя.

Общий объем государственных ценных бумаг, находящихся в обращении, за 2006 год сократился на 3,3 процента и на конец года составил 5605,5 млн. сомов. Данное сокращение, в основном, было связано с погашением ГКО и ГКО(у), выпущенных ранее в целях реоформления задолженности Правительства Кыргызской Республики перед коммерческими банками, небанковскими учреждениями и Национальным банком. Доля данных бумаг в общем объеме ГЦБ сократилась до 24,6 и 41,6 процента, соответственно. Кроме того, в отчетном году уменьшился объем простых и переводных векселей, выпущенных Министерством экономики и финансов Кыргызской Республики в процессе реоформления задолженности банков и других финансовых учреждений перед вкладчиками. Их удельный вес в общем объеме государственных ценных бумаг на конец года составил 0,3 процента. В то же время объем ГКВ и нот НБКР в обращении в 2006

году увеличился, а удельные веса этих ценных бумаг к концу года возросли до 22,5 и 1,1 процента, соответственно.

График 1.4.3.1.

Структура государственных ценных бумаг в обращении

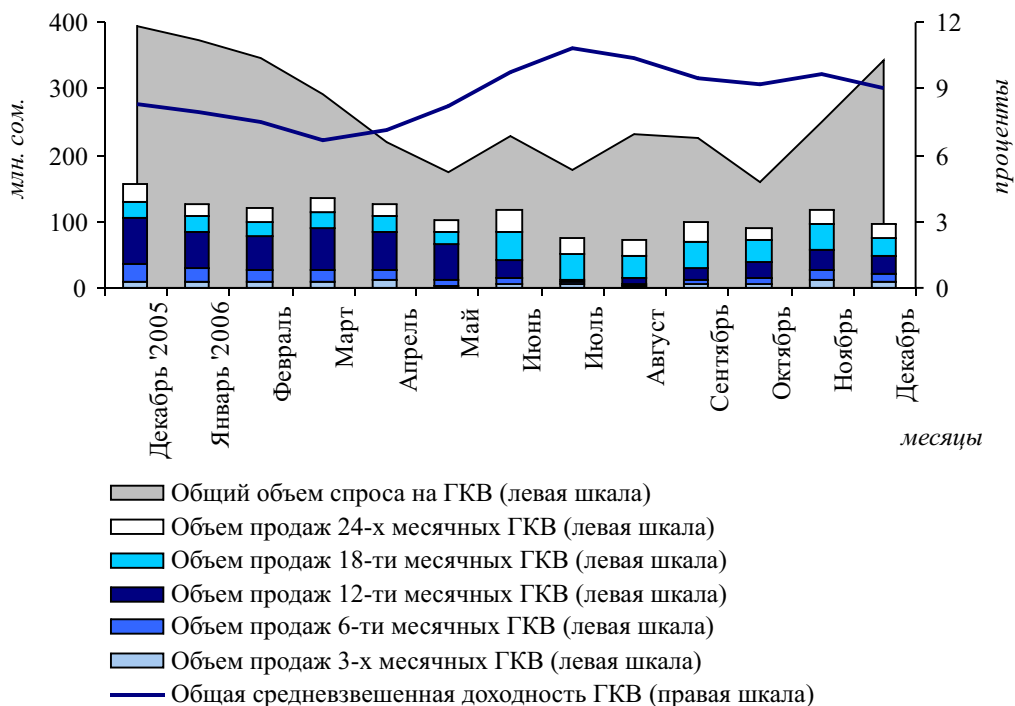


1.4.3.1. Государственные казначейские векселя

В 2006 году Министерство экономики и финансов Кыргызской Республики выпускало в обращение государственные казначейские векселя с целью финансирования дефицита государственного бюджета. Аукционы по первичному размещению ГКВ проводились еженедельно в Национальном банке. Объем эмиссии ГКВ устанавливался Министерством экономики и финансов Кыргызской Республики, исходя из потребности в денежных ресурсах и спроса на векселя. При этом, в зависимости от сложившейся рыночной конъюнктуры, Министерство экономики и финансов Кыргызской Республики периодически корректировало структуру объемов эмиссии.

График 1.4.3.1.1.

Спрос и размещение ГКВ в 2006 году



В течение первого квартала 2006 года, в условиях достаточно высокого уровня ликвидности в банковской системе, на первичном рынке ГКВ наблюдалось повышение спроса, усиление конкуренции и снижение доходности всех видов ГКВ. В результате средневзвешенный уровень доходности ГКВ в марте составил 6,6 процента, снизившись с уровня 8,3 процента, установившегося в декабре 2005 года. Во втором квартале, под влиянием сокращения избыточных резервов в банковской системе, конъюнктура рынка ГКВ ухудшилась, в результате чего наблюдалось повышение общего уровня доходности ГКВ. Этому способствовало и изменение Министерством экономики и финансов Кыргызской Республики структуры продаж в пользу более долгосрочных 18-ти и 24-х месячных ГКВ, связанное с повышением спроса на эти виды векселей. В результате средний уровень доходности ГКВ в июле повысился до 10,8 процента, что является наивысшим показателем с 2004 года.

Таблица 1.4.3.1.1.

Объем продаж и среднегодовая доходность ГКВ

	2005 г.		2006 г.	
	Объем продаж <i>млн. сом.</i>	Доходность <i>проценты</i>	Объем продаж <i>млн. сом.</i>	Доходность <i>проценты</i>
Всего	1 395,1	6,3	1 274,7	8,8
в том числе:				
3-х месячные ГКВ	78,8	4,4	87,6	4,8
6-ти месячные ГКВ	324,9	5,2	139,5	5,7
12-ти месячные ГКВ	849,4	6,3	417,8	7,0
18-ти месячные ГКВ	99,0	9,7	364,2	9,9
24-х месячные ГКВ	43,0	15,6	265,7	13,2

В августе, на фоне роста ликвидности в отдельных банках, конъюнктура рынка ГКВ стала улучшаться, что отразилось на снижении общего уровня доходности. Учитывая благоприятную конъюнктуру, Министерство экономики и финансов Кыргызской Республики, начиная с сентября, стало постепенно наращивать объем продаж за счет выпуска краткосрочных и годовых векселей. Изменение структуры продаж в сторону краткосрочных ГКВ также положительно сказалось на общей средневзвешенной доходности казначейских векселей, уровень которой к концу года снизился до 9,0 процента.

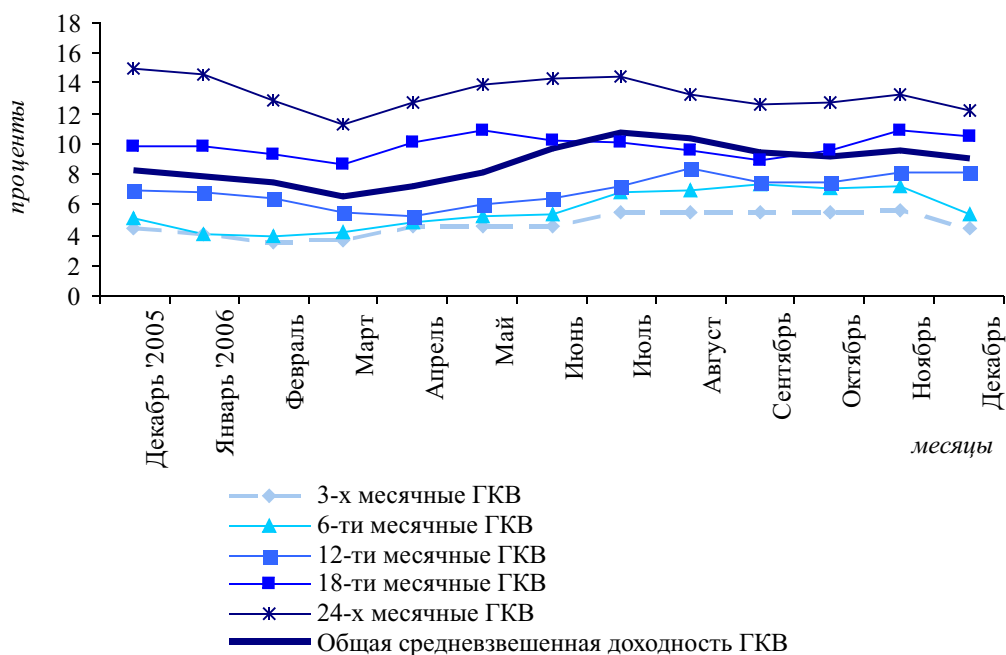
Среднегодовая доходность ГКВ составила 8,8 процента и по сравнению с 2005 годом повысилась на 2,5 процентных пункта. Повышение доходности отмечалось по всем видам ГКВ, кроме 24-х месячных векселей. Годовой объем продаж ГКВ составил 1274,7 млн. сомов, что на 8,6 процента ниже аналогичного показателя за 2005 год. Около половины всего объема продаж составляли долгосрочные ГКВ (18-ти и 24-х месячные векселя), доля которых возросла с 10,2 в 2005 году до 49,4 процента.

Значительное увеличение доли долгосрочных векселей привело к росту дюрации всего портфеля ГКВ, значение которой повысилось со 199 дней на начало отчетного периода до 294 дней к концу года. При этом общий объем ГКВ в обращении за год увеличился на 8,8 процента, составив на конец декабря 1259,8 млн. сомов, а объем чистого финансирования бюджета за счет ГКВ в 2006 году составил 25,2 млн. сомов.

В структуре держателей ГКВ, по-прежнему, преобладали коммерческие банки. В целом за год их портфель векселей возрос на 9,0 процента и по состоянию на конец 2006 года составил 1230,4 млн. сомов или 97,7 процента общего объема ГКВ в обращении. Количество банков, владеющих ГКВ, увеличилось до 20-ти, причем в большинстве банков портфель ГКВ увеличился. Однако концентрация общего банковского портфеля оставалась высокой: индекс концентрации на конец года равнялся 0,20, что эквивалентно разделу рынка между 5-тью участниками с

График 1.4.3.1.2.

Средневзвешенная доходность по всем видам ГКВ в 2006 году



равными долями. Объем ГКВ, находящийся в собственности физических лиц-резидентов, в отчетном году также возрос, при этом их доля в структуре держателей не изменилась, составив 1,2 процента. В то же время объем ГКВ в портфеле юридических лиц-резидентов сократился, а их удельный вес снизился до 1,1 процента. Физические лица-нерезиденты, владеющие на начало года 0,1 процента ГКВ в обращении, в отчетном году ушли с рынка.

На вторичном рынке государственные казначейские векселя использовались, главным образом, при проведении кредитных сделок на условиях РЕПО. Объем межбанковских операций РЕПО по сравнению с 2005 годом увеличился в 1,5 раза и составил 7465,9 млн. сомов. Средневзвешенный срок данных сделок составил 5 дней, а среднегодовая ставка – 3,3 процента. Объем операций по покупке/продаже ГКВ до погашения в отчетном году увеличился в 3,8 раза и составил 40,1 млн. сомов. При этом средневзвешенный срок до погашения ГКВ в данных сделках составил 178 дней, а среднегодовая ставка – 7,3 процента.

1.4.3.2. Ноты Национального банка

Ноты НБКР представляют собой краткосрочные ценные бумаги со сроком обращения 7, 14 и 28 дней, первичное размещение которых происходит на еженедельных аукционах в Национальном банке. Ноты НБКР являются инструментом денежно-кредитной политики и используются Национальным банком с целью регулирования ликвидности коммерческих банков, а также определения учетной ставки НБКР, значение которой привязано к доходности 28-ми дневных нот НБКР. Объем эмиссии этих ценных бумаг устанавливается Национальным банком в зависимости от тактических задач денежно-кредитной политики, уровня ликвидности в коммерческих банках и ситуации на финансовом рынке.

В течение первых трех кварталов 2006 года Национальный банк выставлял на продажу 28-ми дневные ноты НБКР с целью определения учетной ставки, при этом еженедельный объем выставляемых на продажу нот НБКР составлял 4,0 млн. сомов. Спрос на ноты в этот период был нестабилен, в связи с чем доходность данного инструмента была подвержена существенным колебаниям. Так, в начале года, на фоне высокого уровня ликвидности в банковской системе, спрос на ноты возрастал, а их доходность снижалась. В результате к середине февраля ее значение снизилось с 4,1 процента на начало года до 3,0 процента. Затем, в связи со снижени-

ем ликвидности в банковской системе и смещением спроса банков в другие сегменты рынка ценных бумаг (ГКВ), конъюнктура рынка нот ухудшилась. Уровень доходности 28-ми дневных нот НБКР повысился до 4,0-4,3 процента, а объем продаж сократился, так как большинство аукционов было отменено.

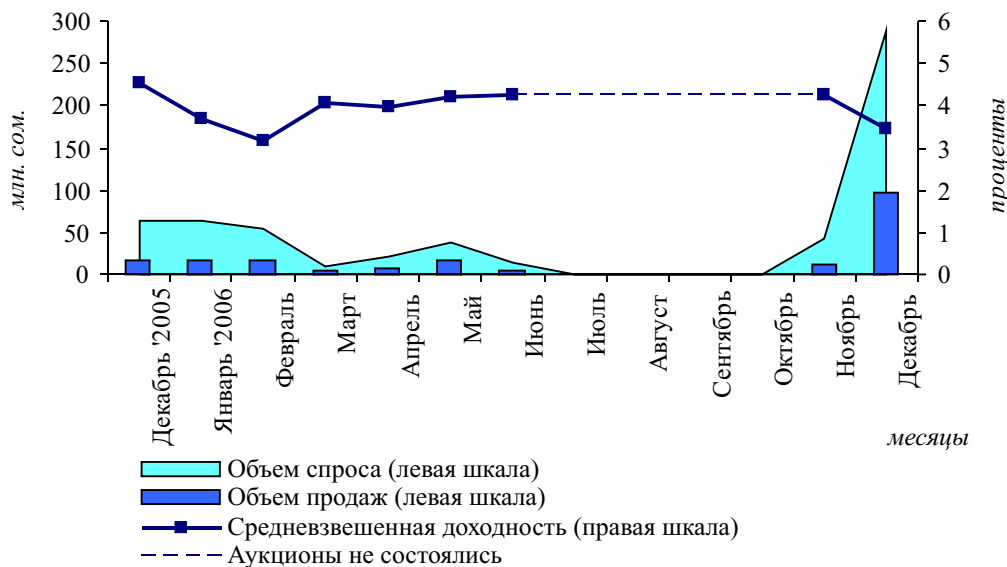
Начиная со второй половины октября, с целью дополнительного изъятия избыточной ликвидности из банковской системы, Национальный банк возобновил проведение аукционов по размещению 14-ти дневных нот НБКР, объявляя объем эмиссии этих бумаг в размере 8,0 млн. сомов еженедельно. Однако в течение месяца ни один из объявленных аукционов не состоялся в связи с недостаточным количеством участников. Лишь в конце ноября, под влиянием заметного увеличения ликвидности, банки вновь проявили интерес к нотам НБКР. В декабре рост спроса на ноты НБКР продолжился и Национальный банк увеличил еженедельный объем эмиссии нот с 12-ти до 24-х млн. сомов. При этом доходность ценных бумаг Национального банка в течение декабря постепенно снижалась и на конец года составила 2,9 процента по 14-ти дневным нотам и 3,2 процента - по 28-ми дневным нотам.

Таким образом, среднегодовая доходность нот в 2006 году составила 3,9 процента, снизившись по сравнению с 2005 годом на 0,5 процентных пункта. Общий объем продаж на аукционах увеличился на 17,4 процента и составил 172,0 млн. сомов. При этом 31 из 52 объявленных аукционов в 2006 году были признаны несостоявшимися в связи с недостаточным количеством участников.

По состоянию на конец 2006 года объем нот НБКР в обращении равнялся 64 млн. сомов. Весь объем нот находился в портфеле коммерческих банков.

График 1.4.3.2.1.

Спрос и размещение нот НБКР в 2006 году



1.4.3.3. Другие государственные ценные бумаги

К другим государственным ценным бумагам, находящимся в обращении, относятся государственные казначейские обязательства (ГКО), государственные ценные бумаги (урегулирования) (ГЦБ(у)), простые и переводные векселя. Эмитентом этих бумаг является Министерство экономики и финансов Кыргызской Республики.

Государственные казначейские обязательства (ГКО) были выпущены Министерством экономики и финансов Кыргызской Республики в счет переоформления задолженности Правительства перед коммерческими банками, небанковскими учреждениями и Национальным банком на срок от 5 до 25 лет. В 2006 году Министерство экономики и финансов Кыргызской Республики не проводило дополнительных эмиссий ГКО, погасив задолженность по ранее выпущенным

казначейским обязательствам на сумму 68,2 млн. сомов. В результате объем ГКО в обращении за год сократился на 4,7 процента и на конец 2006 года составил 1380,6 млн. сомов. Практически весь объем этих бумаг находится в портфеле Национального банка.

Государственные ценные бумаги (урегулирования) (ГЦБ(у)) были выпущены в декабре 2002 года в результате реоформления задолженности Правительства Кыргызской Республики перед Национальным банком. В пакет данных ценных бумаг входят государственные казначейские векселя (урегулирования) (ГКВ(у)) и государственные казначейские обязательства (урегулирования) (ГКО(у)). ГКВ(у) имеют срок обращения 3, 6 и 12 месяцев и являются возобновляемыми ценными бумагами, т.е. при наступлении срока погашения на ту же сумму выпускается новая эмиссия. Эти ценные бумаги используются Национальным банком при проведении обратных операций РЕПО. За 2006 год объем ГКВ(у) не изменился, составив 550,0 млн. сомов. ГКО(у) имеют срок обращения от 1-го года до 5-ти лет. Некоторые из этих бумаг также являются возобновляемыми. В 2006 году часть ГКО(у) была погашена, в результате чего их объем снизился на 10,1 процента, до 2333,1 млн. сомов. Таким образом, в целом за 2006 год общий остаток задолженности Министерства экономики и финансов по ГЦБ(у) сократился на 8,4 процента, составив 2883,1 млн. сомов.

Такие виды ценных бумаг, как простые и переводные векселя, Министерство экономики и финансов Кыргызской Республики эмитировало в целях привлечения дополнительных средств для финансирования дефицита бюджета, а также реоформления задолженности обанкротившихся финансовых учреждений перед вкладчиками. На начало года объем простых и переводных векселей в обращении составлял 29,5 млн. сомов, а срок их обращения равнялся 7 годам. Весь объем этих бумаг в 2006 году был досрочно погашен. Вместе с тем Министерство экономики и финансов Кыргызской Республики дополнительно выпустило новый пакет векселей на общую сумму 117,1 млн. сомов, частично погасив его в течение года, в том числе досрочно. В результате на конец 2006 года задолженность Министерства экономики и финансов Кыргызской Республики по простым и переводным векселям составила 18,0 млн. сомов.

1.4.4. Рынок депозитов и кредитов

В 2006 году в банковской системе продолжился рост объема депозитов и кредитов¹. На конец 2006 года депозитная база² банковской системы составила 17,0 млрд. сомов, увеличившись за год на 28,1 процента, а кредитный портфель³ вырос на 42,5 процента, до 12,0 млрд. сомов. В результате соотношение между кредитами и депозитами в 2006 году повысилось с 63,6 до 70,7 процента, что свидетельствует о повышении эффективности финансового посредничества банковской системы.

Депозиты и кредиты проблемных банков, т.е. тех, у которых была отозвана лицензия, занимают незначительную долю в общем объеме депозитной базы и кредитного портфеля банковской системы, причем она постоянно сокращается в связи с погашением, списанием и реоформлением части задолженности в государственные ценные бумаги. Так, на конец года удельный вес этих банков в общем объеме депозитной базы составил 1,2 процента, а в кредитном портфеле – 5,7 процента.

В действующих коммерческих банках депозитная база в целом за год увеличилась на 28,8 процента и на конец декабря составила 16,8 млрд. сомов. При этом темп прироста депозитов в национальной валюте существенно увеличился по сравнению с 2005 годом, заметно опередив аналогичный показатель по депозитам в иностранной валюте. В результате доля сомовых депозитов в общем объеме депозитной базы за год возросла на 7,2 процентных пункта, до 34,3 процента.

¹ По данным регулятивной отчетности коммерческих банков.

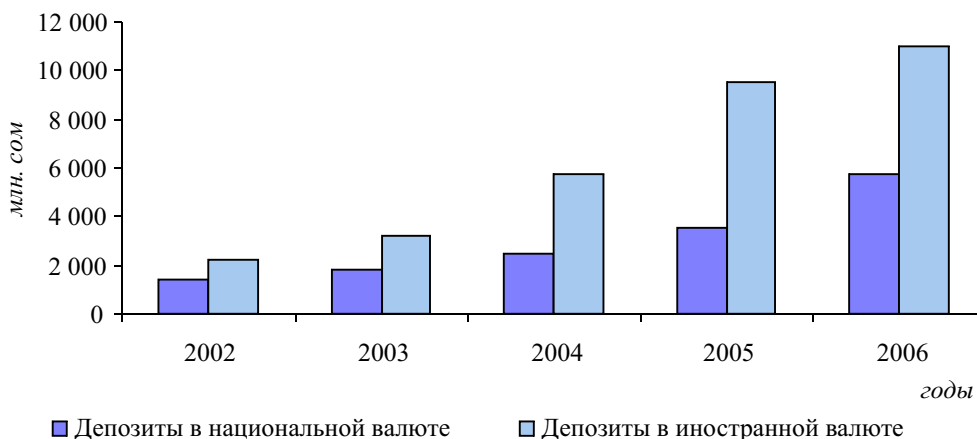
² С учетом депозитов Правительства и финансовых учреждений.

³ Включая дисконт.

Отношение депозитов в национальной валюте к объему наличных денег (М0) увеличилось на 2,6 процентных пункта, составив на конец года 29,7 процента.

График 1.4.4.1.

Объем депозитов в действующих коммерческих банках (на конец периода)



Заметные изменения наблюдались и в структуре вкладчиков: удельный вес депозитов физических лиц по сравнению с началом 2006 года увеличился на 4,2 процентных пункта, составив 24,6 процента, а доля депозитов юридических лиц, соответственно, снизилась с 79,6 до 75,4 процента. Изменение структуры депозитной базы произошло благодаря ускоренному росту депозитов физических лиц, темп прироста которых по сравнению с 2005 годом увеличился в два раза и составил 55,4 процента. В итоге их объем на конец года составил 4,1 млрд. сомов. Депозиты юридических лиц в целом за 2006 год увеличились на 22,0 процента, до 12,7 млрд. сомов.

Во временной структуре депозитной базы отмечался рост доли депозитов до востребования и краткосрочных вкладов. В то же время доля долгосрочных (более одного года) вкладов сократилась. Данные изменения обусловили снижение дюрации депозитной базы с 3,0 до 2,5 месяца, в том числе по срочным депозитам – с 12,7 до 11,4 месяца.

Что касается концентрации рынка депозитов, то в 2006 году она несколько снизилась: индекс концентрации на конец декабря составил 0,11, что эквивалентно разделу рынка между 9-ю банками с равными долями и свидетельствует об умеренной концентрации.

В 2006 году отмечалось снижение стоимости депозитной базы: в национальной валюте – на 0,4 процентных пункта, до 3,6 процента, а в иностранной валюте – на 0,1 процентных пункта, до 1,5 процента.

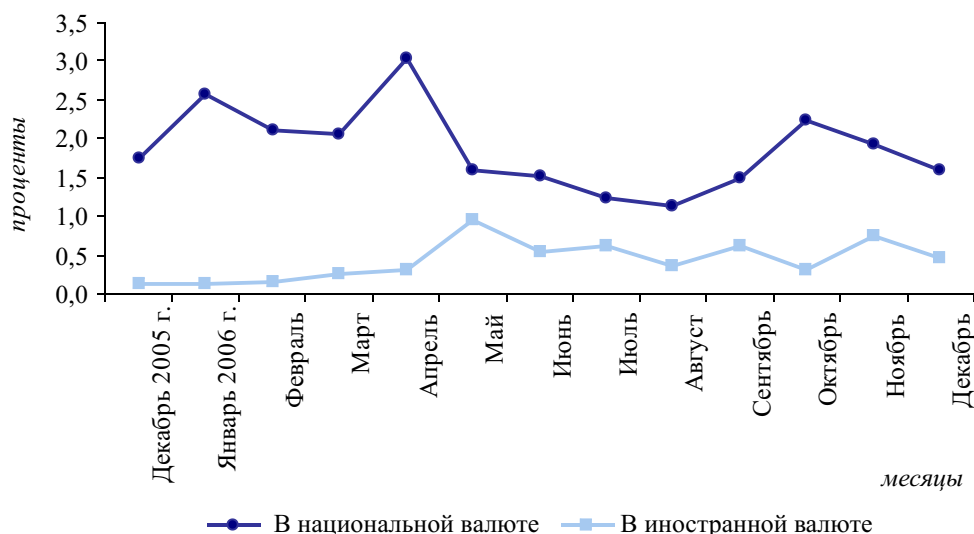
Объем вновь принятых действующими коммерческими банками депозитов¹ по сравнению с предшествующим годом снизился на 39,6 процента, до 75,6 млрд. сомов, что было связано со снижением активности одного из коммерческих банков, обслуживающего, главным образом, клиентов-нерезидентов. Без учета депозитов этого банка объем вновь привлеченных в банковскую систему депозитов увеличился на 65,5 процента, составив 55,8 млрд. сомов.

Процентная ставка по новым депозитам в национальной валюте по сравнению с 2005 годом незначительно снизилась, до 1,9 процента, главным образом, в связи со снижением стоимости срочных депозитов с 8,2 до 7,4 процента. В свою очередь, данное снижение было вызвано структурными изменениями потока депозитов. Среднегодовая процентная ставка по вновь принятым депозитам в иностранной валюте по сравнению с 2005 годом увеличилась на 0,3 процентных

¹ В объеме вновь привлеченных депозитов не учитываются поступления средств на счета юридических лиц до востребования.

График 1.4.4.2.

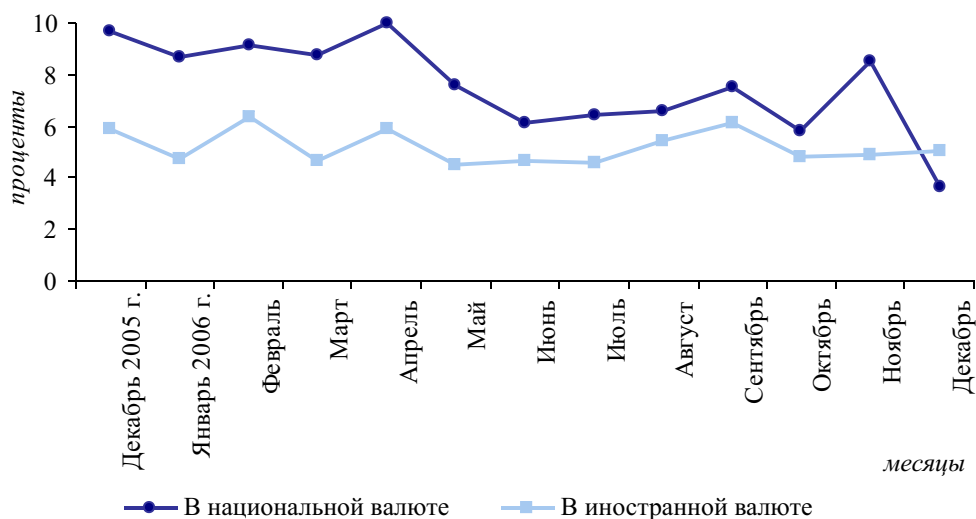
Динамика процентных ставок по вновь принятым депозитам в 2006 году



пункта, до 0,5 процента, в связи с сокращением доли депозитов до востребования, составляющих основу данных депозитов. По срочным депозитам в иностранной валюте среднегодовая ставка практически не изменилась, составив 5,1 процента.

График 1.4.4.3.

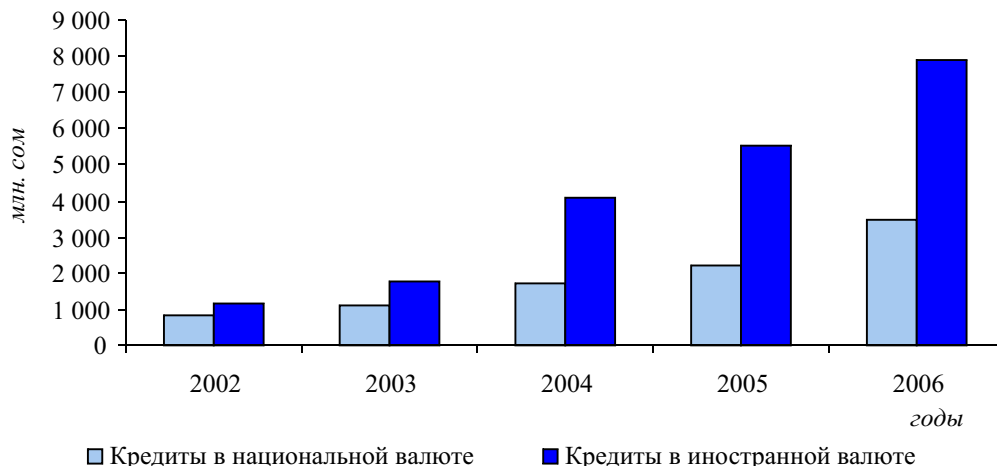
Динамика процентных ставок по вновь принятым срочным депозитам в 2006 году



На фоне роста депозитной базы, а также в условиях увеличения притока иностранного капитала в банковскую систему и повышения спроса на кредитные ресурсы, коммерческие банки в отчетном периоде продолжали более активно кредитовать реальный сектор экономики. За 2006 год кредитный портфель действующих коммерческих банков увеличился на 47,2 процента, составив на конец 2006 года 11,4 млрд. сомов. В том числе кредиты в национальной валюте выросли на 57,2 процента, до 3,5 млрд. сомов, а кредиты в иностранной валюте – на 43,2 процента, до 7,9 млрд. сомов. В результате опережающего темпа роста кредитов в национальной валюте их доля в кредитном портфеле выросла на 2,0 процентных пункта и составила на конец года 30,6 процента.

График 1.4.4.4.

Объем кредитов в действующих коммерческих банках (на конец периода)

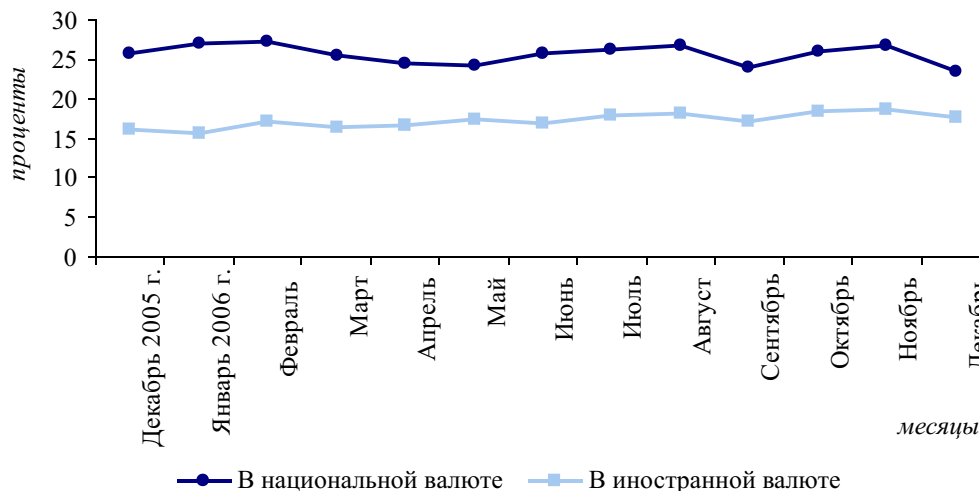


Увеличение объема кредитования реального сектора экономики сопровождалось сохранением положительной тенденции роста долгосрочных (на срок более одного года) кредитов, доля которых в общей сумме кредитного портфеля выросла на 17,7 процентных пункта и составила на конец года 52,6 процента. При этом дюрация¹ кредитного портфеля повысилась с 16,3 на начало года до 21,6 месяца. Кроме того, отмечалось улучшение качества кредитного портфеля: доли просроченных и пролонгированных кредитов в совокупном кредитном портфеле сократились до 2,9 и 5,8 процента, соответственно, что является наименьшим показателем за весь период наблюдения (с 1996 года).

Рост кредитного портфеля в отчетном году отмечался во всех без исключения действующих коммерческих банках. При этом индекс концентрации кредитного портфеля за отчетный период снизился с 0,10 до 0,09, что эквивалентно разделу рынка между 11-ю банками и указывает на его низкую концентрацию. Снижение концентрации кредитов отмечалось также и в большинстве отраслей, однако, уровень концентрации в 8-ми из 11-ти отраслей, по-прежнему, остается значительно выше общего и составляет от 0,19 до 0,87, что свидетельствует о высокой концентрации. Помимо этого, отраслевая концентрация кредитного портфеля отдельных банков также остается высокой: их кредитная задолженность распределена примерно между двумя отраслями.

График 1.4.4.5.

Динамика процентных ставок по вновь выданным кредитам в 2006 году



¹ Средневзвешенный срок до погашения.

Объем вновь выданных кредитов в 2006 году увеличился по сравнению с 2005 годом на 53,0 процента и составил 16,2 млрд. сомов. В том числе объем новых кредитов в национальной валюте увеличился на 14,6 процента, до 4,7 млрд. сомов, а поток кредитов в иностранной валюте вырос на 15,4 процента и составил 11,5 млрд. сомов. Увеличение потока вновь выданных кредитов наблюдалось во всех отраслях, за исключением промышленности и сферы социальных услуг. Наибольший объем кредитов был направлен в сферу торговли, при этом доля данных кредитов в общем потоке кредитов по сравнению с 2005 годом практически не изменилась и составила 43,8 процента. Далее в отраслевой структуре новых кредитов следуют ипотечные кредиты, на долю которых приходится 10,2 процента, кредиты домашним хозяйствам (9,2 процента), в строительство (8,5 процента), в промышленность (7,6 процента), сельское хозяйство (2,8 процента). Удельный вес кредитов на развитие транспорта, связи, социальных услуг, а также в сферу заготовки и переработки весьма незначителен и составляет один процент и менее. Доля прочих кредитов в отчетном году составила 14,5 процента.

За отчетный год средний уровень процентных ставок по вновь выданным кредитам в национальной валюте повысился на 0,2 процентных пункта, до 25,8 процента, а по кредитам в иностранной валюте – на 0,5 процентных пункта, до 17,3 процента. Повышение уровня процентных ставок произошло в результате структурных изменений потока кредитов. Кроме того, по отдельным категориям кредитов отмечалось повышение уровня ставок под воздействием повышенного спроса на кредитные ресурсы. Однако средний уровень ставок по кредитам, составляющим портфель действующих коммерческих банков, за 2006 год снизилась: в национальной валюте – на 0,5 процентных пункта, до 24,4 процента, а в иностранной валюте – на 0,7 процентных пункта, до 18,0 процента.

Помимо коммерческих банков кредиты реальному сектору выдавали небанковские финансово-кредитные учреждения. Совокупный кредитный портфель этих организаций за год увеличился на 21,0 процента и составил на конец 2006 года 4,7 млрд. сомов. При этом средний уровень процентных ставок по новым кредитам, выдаваемым крупнейшими небанковскими специализированными финансово-кредитными учреждениями (Кыргызской сельскохозяйственной финансовой корпорацией и Финансовой компанией по поддержке и развитию кредитных союзов), снизился по сравнению с 2005 годом на 2,1 процентных пункта, до 14,1 процента, а стоимость их кредитного портфеля за год сократилась с 15,9 до 14,4 процента.

II

**ДЕЯТЕЛЬНОСТЬ
НАЦИОНАЛЬНОГО БАНКА
КЫРГЫЗСКОЙ РЕСПУБЛИКИ
В 2006 ГОДУ**

ДЕНЕЖНО-КРЕДИТНАЯ ПОЛИТИКА

2.1. Цели и результаты денежно-кредитной политики

Согласно Закону Кыргызской Республики «О Национальном банке Кыргызской Республики» целью деятельности Национального банка является достижение и поддержание стабильности цен посредством проведения соответствующей денежно-кредитной политики.

В отчетном году денежно-кредитная политика Национального банка была направлена на достижение цели и задач, указанных в «Основных направлениях денежно-кредитной политики на 2006 год» и в «Совместном заявлении Правительства Кыргызской Республики и Национального банка Кыргызской Республики об основных направлениях экономической политики на 2006 год». Поддержание стабильности цен при выполнении целевого показателя по инфляции на 2006 год на уровне не выше 5,7 процента (декабрь 2006 года к декабрю 2005 года) и обеспечение темпов роста предложения денег на уровне, соответствующем потребностям экономики, были определены в качестве основных критериев эффективности проводимой денежно-кредитной политики.

Целевой ориентир денежно-кредитной политики на 2006 год был установлен на основе анализа состояния экономики в 2005 году и прогноза развития основных секторов экономики с учетом продолжающегося процесса ремонетизации, изменений в бюджетно-налоговой сфере и проводимых в республике структурных реформ.

Отличительной особенностью 2006 года можно назвать значительное, в сравнении с предыдущими годами, превышение предложения долларов США над спросом на внутреннем рынке, которое было вызвано ослаблением американской валюты относительно других мировых валют, ростом прямых иностранных инвестиций в страну, активным туристическим сезоном, а также увеличением денежных переводов трудовых мигрантов из-за рубежа. Это, наряду с повышением экономической активности и, как следствие, увеличением спроса на национальную валюту, привело к более высоким, чем первоначально ожидалось, темпам роста предложения денег (по итогам отчетного года денежный агрегат M2 вырос более чем на 50 процентов). Тем не менее, инфляция в течение 2006 года сохранялась на низком уровне, что было связано со значительным ростом в генерирующих спрос на деньги сегментах экономики, таких как капитальные инвестиции, строительство и розничная торговля. Кроме того, значительный вклад в увеличение спроса на наличные деньги внес активно развивающийся небанковский финансовый сектор республики (основной объем небанковских финансово-кредитных учреждений сосредоточен в регионах республики, где денежный оборот в основном происходит в наличной форме).

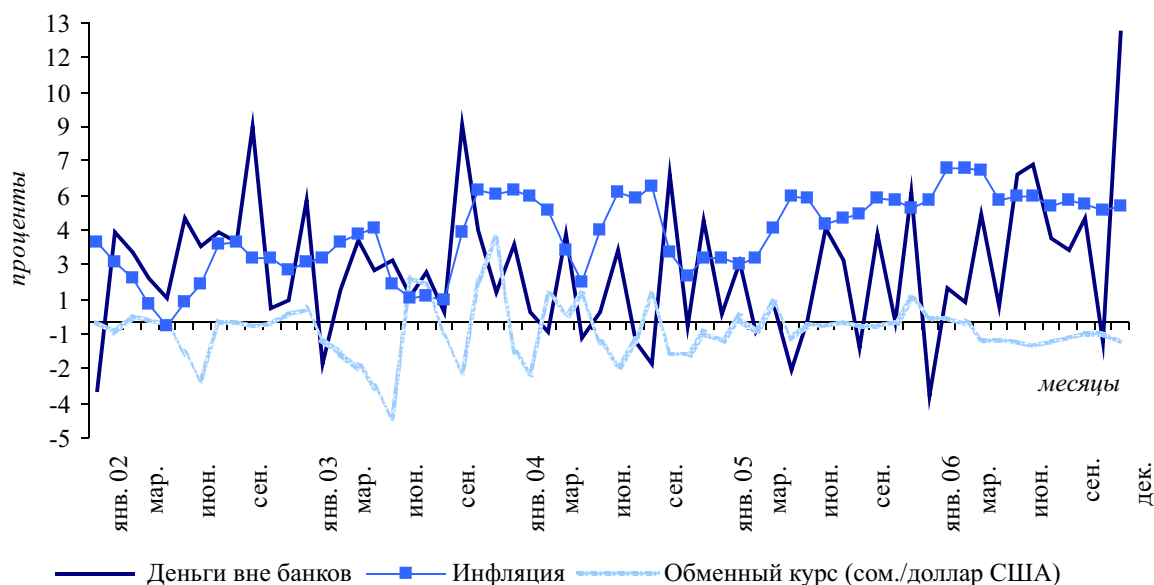
По данным Национального статистического комитета Кыргызской Республики, по итогам 2006 года уровень инфляции составил 5,1 процента (декабрь 2006 года к декабрю 2005 года), что ниже заявленного целевого показателя инфляции.

Основной вклад в рост общего уровня цен внесли немонетарные факторы, удельный вес которых составил 79,3 процента, в то время как влияние монетарных факторов, включая инфляционные ожидания, составило 20,7 процента. Необходимо отметить, что одним из важных факторов, способствовавших росту внутренних цен, стал увеличивающийся спрос на кыргызскую сельскохозяйственную продукцию со стороны соседних государств, где цены на эту продукцию заметно превышают внутренние.

Прирост денежных агрегатов в 2006 году заметно превысил аналогичные показатели 2005 года. Среди денежных агрегатов наибольшими темпами увеличился показатель широких денег, включающих депозиты в иностранной валюте (M2X): в отчетном году его прирост составил 51,6 процента, широкие деньги M2

График 2.1.1.

Темпы прироста денег вне банков, обменного курса и ИПЦ



выросли на 51,1 процента. Наличные деньги вне банков (M0) в 2006 году выросли на 48,6 процента.

По итогам отчетного года денежная база выросла на 47,4 процента и достигла 22798,8 млн. сомов. Главным источником роста денежной базы стали интервенции Национального банка на межбанковском валютном рынке вследствие возросшего притока в страну иностранной валюты. В целях сглаживания резких колебаний обменного курса сома на валютном рынке Национальный банк осуществлял операции по изъятию избыточного объема иностранной валюты из обращения, при этом объем чистой покупки за 2006 год составил 186,2 млн. долларов США. Необходимо отметить, что в отчетном году одним из основных источников притока иностранной валюты в страну были денежные переводы кыргызских трудовых мигрантов из-за границы.

Таблица 2.1.1.

Источники формирования денежной базы (на конец периода)
(млн. сом., по текущему обменному курсу)

	2005 г.	2006 г.	Изменение, млн. сом.	Влияние на денежную базу, процентные пункты
Чистые иностранные активы	17 849,7	24 736,0	6 886,4	44,5
Чистые международные резервы	17 742,1	24 679,4	6 937,3	44,9
Прочие внешние активы	160,9	110,3	-50,6	-0,3
Расчеты со странами СНГ	-53,3	-53,6	-0,4	0,0
Долгосрочные внешние обязательства	-2 313,7	-2 179,2	134,5	0,9
Чистые внутренние активы	-70,3	242,0	312,4	2,0
Чистый внутренний кредит	1 296,6	1 353,0	56,5	0,4
Требования к Правительству КР	999,4	1 545,0	545,7	3,5
Репо	-50,0	-504,2	-454,2	-2,9
Обязательства банков	347,2	312,2	-35,0	-0,2
Прочие статьи	-1 366,9	-1 111,0	255,9	1,7
Денежная база	15 465,6	22 798,8	7 333,2	47,4
Наличные деньги вне банков	13 065,4	19 410,0	6 344,6	41,0
Резервы коммерческих банков	2 051,8	2 889,1	837,3	5,4

На конец 2006 года широкие деньги, включающие депозиты в иностранной валюте (M2X) составили 32280,9 млн. сомов, увеличившись по сравнению с началом года на 51,6 процента или почти на 11 млрд. сомов. Вклад роста денег вне банков в увеличение широких денег (на 6,3 млрд. сомов) превысил вклад роста депозитной базы (на 4,6 млрд. сомов), при этом темпы роста сомовых депозитов превысили темпы роста депозитов в иностранной валюте, что указывает на тенденцию повышения доверия к национальной валюте.

Таблица 2.1.2.

Источники формирования широких денег M2X (на конец периода)
(млн. сом., по текущему обменному курсу)

	2005 г.	2006 г.	Изменение, млн.сом.	Влияние на M2X, процентные пункты
Чистые иностранные активы	19 788,2	27 426,7	7638,5	35,9
Чистые международные резервы	19 680,6	27 370,0	7689,4	36,1
Прочие внешние активы	160,9	110,3	-50,6	-0,2
Расчеты со странами СНГ	-53,3	-53,6	-0,4	0,0
Долгосрочные внешние обязательства	-2 313,7	-2 179,2	134,5	0,6
Чистые внутренние активы	3 821,5	7 033,4	3212,0	15,1
Чистые требования к Правительству	1 221,0	1 192,7	-28,2	-0,1
Требования к другим секторам	7 912,3	11 760,2	3847,9	18,1
Прочие статьи	56,2	891,1	834,9	3,9
Широкие деньги M2X	21 295,9	32 280,9	10984,9	51,6
Деньги вне банков	13 065,4	19 410,0	6344,6	29,8
Депозиты ¹	8 230,5	12 870,9	4640,4	21,8
Депозиты в нацвалюте	2 893,9	4 698,1	1804,2	8,5
Депозиты в инвалюте	5 336,6	8 172,8	2836,2	13,3

¹ депозиты юридических и физических лиц, включая НФКУ, являющихся резидентами Кыргызской Республики, во всех коммерческих банках, включая проблемные банки.

По итогам 2006 года в структуре широких денег (M2X) были отмечены следующие изменения:

- доля денег вне банков составила 60,1 процента (на конец 2005 года – 61,4 процента);
- доля депозитов в национальной валюте составила 14,6 процента (на конец 2005 года – 13,6 процента);
- доля депозитов в иностранной валюте составила 25,3 процента (на конец 2005 года – 25,1 процента).

Для регулирования уровня банковской ликвидности Национальный банк использовал все имеющиеся в его распоряжении инструменты денежно-кредитной политики, при этом основной объем операций по изъятию ликвидности пришелся на операции обратного РЕПО с использованием ГКВ(у), объем которых в течение 2006 года вырос более чем на 450 млн. сомов. В целях повышения возможностей по эффективному регулированию уровня ликвидности в банковской системе Национальный банк в течение отчетного года проводил работу по внедрению новых инструментов денежно-кредитной политики. Так, к концу 2006 года была разработана нормативная база и подготовлены условия для внедрения нового инструмента (срочные депозитные счета для коммерческих банков в Национальном банке).

2.2. Инструменты денежно-кредитной политики

Особенности отчетного периода, связанные с увеличением притока иностранной валюты, предопределили характер и структуру используемых Национальным банком инструментов денежно-кредитной политики для достижения поставленных целей и задач. Основной объем операций Национальный банк осуществлял на валютном рынке, покупая иностранную валюту в связи с ее избыточным предложением. Доля этих сделок в общем объеме операций Национального банка по сравнению с 2005 годом увеличилась с 56,0 до 75,7 процента.

Все другие операции Национального банка были направлены на изъятие из банковской системы избыточной ликвидности в национальной валюте, уровень которой по сравнению с 2005 годом повысился, в том числе, и в связи с проведением Национальным банком валютных интервенций. Стерилизацию избыточной ликвидности Национальный банк проводил преимущественно с помощью обратных операций РЕПО по продаже государственных ценных бумаг. Доля этих операций возросла с 3,0 в 2005 году до 18,5 процента. Кроме того, начиная с апреля, с целью изъятия избыточной ликвидности Национальный банк начал проводить валютные операции СВОП по продаже иностранной валюты, а в конце года - привлекать срочные депозиты от коммерческих банков. Удельный вес данных операций, ранее не использовавшихся в практике Национального банка, составил 3,5 и 0,5 процента, соответственно. С этой же целью в конце отчетного года Национальный банк начал проводить аукционы по размещению 14-ти дневных нот НБКР, при этом увеличив объем еженедельной эмиссии 28-ми дневных нот НБКР. Совокупная доля этих операций в общем объеме операций НБКР составила 1,8 процента.

Общий объем операций Национального банка в 2006 году составил около 9,7 млрд. сомов и по сравнению с 2005 годом увеличился на 39,1 процента.

Операции по рефинансированию коммерческих банков путем выдачи кредитов «овернайт», прямые операции РЕПО и СВОП Национальный банк в отчетном году не проводил, поскольку они не были востребованы банками в связи с высоким уровнем избыточных резервов.

2.2.1. Операции на валютном рынке

Степень участия Национального банка на валютном рынке в течение 2006 года зависела от характера рыночной конъюнктуры и определялась необходимостью сглаживания резких колебаний обменного курса. В первом квартале, когда на рынке наблюдалась относительная сбалансированность спроса и предложения иностранной валюты, а курс доллара оставался достаточно стабильным, Национальный банк не вмешивался в развитие ситуации на рынке. Начиная со второго квартала, когда на внутреннем валютном рынке значительно увеличилось предложение безналичных долларов США, и, как следствие, сформировалась тенденция снижения обменного курса доллара, Национальный банк начал проводить валютные интервенции, покупая избыточную иностранную валюту.

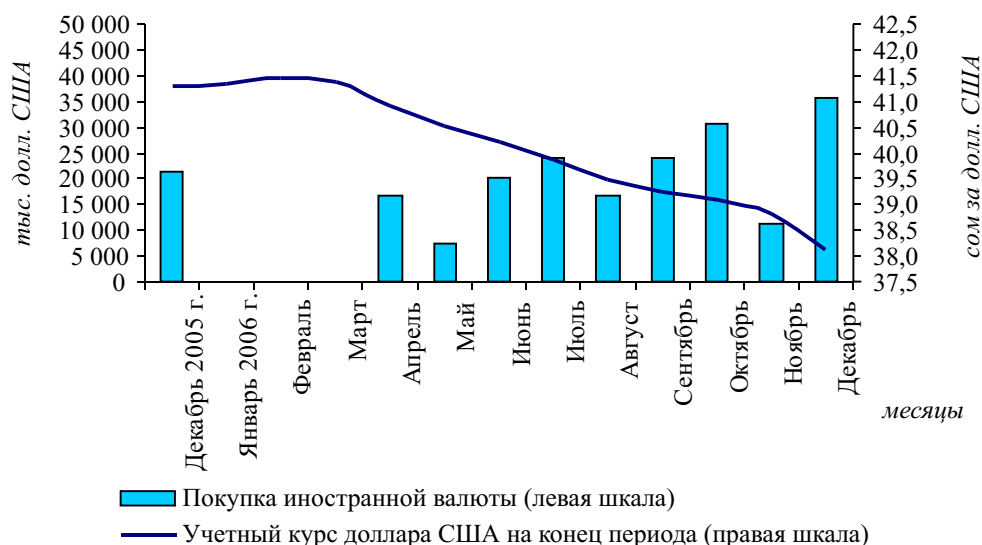
В третьем и четвертом квартале приток иностранной валюты на внутренний рынок еще более возрос, в связи с чем Национальный банк увеличил объем операций по покупке долларов США. При этом тенденция снижения обменного курса доллара сохранилась до конца года.

В целом в 2006 году объем операций Национального банка по покупке долларов США на межбанковских валютных торгах составил 186,2 млн. долларов, превысив аналогичный показатель предыдущего года в 2,2 раза. Учетный курс доллара США с начала года снизился на 7,69 процента, до значения 38,1238 сом./долл. США.

Другим видом валютных операций Национального банка в отчетном периоде были операции СВОП по продаже долларов США, проводимые в целях среднесрочной стерилизации сомовой ликвидности. Общий объем данных сделок в 2006

График 2.2.1.1.

Операции НБКР с иностранной валютой в 2006 году



году составил 8,4 млн. долларов США или 337,7 млн. сомов в сомовом эквиваленте, при этом средневзвешенный срок операций составил 83 дня.

Таблица 2.2.1.1.Операции НБКР с иностранной валютой
(тыс. долл. США)

	1 кв.	2 кв.	3 кв.	4 кв.	Итого
2005 г., всего	8 680,0	17 590,0	26 175,0	44 340,0	96 785,0
<i>в том числе:</i>					
покупка иностранной валюты	1 260,0	11 460,0	26 175,0	44 340,0	83 235,0
продажа иностранной валюты	6 810,0	5 145,0	-	-	11 955,0
валютные операции СВОП (покупка)	610,0	985,0	-	-	1 595,0
2006 г., всего	-	49 100,0	66 320,0	79 150,0	194 570,0
<i>в том числе:</i>					
покупка иностранной валюты	-	44 100,0	64 420,0	77 650,0	186 170,0
продажа иностранной валюты	-	-	-	-	-
валютные операции СВОП (продажа)	-	5 000,0	1 900,0	1 500,0	8 400,0

2.2.2. Операции на открытом рынке

Операции Национального банка на открытом рынке являются основным инструментом регулирования ликвидности в банковской системе и используются для достижения целей денежно-кредитной политики и обеспечения стабильности на финансовом рынке. Операции на открытом рынке представляют собой покупку/продажу государственных ценных бумаг на условиях РЕПО. В 2006 году Национальный банк усовершенствовал данный инструмент, внедрив аукционный механизм проведения операций РЕПО. Таким образом была достигнута прозрачность заключаемых сделок и установлен рыночный механизм формирования стоимости денежных ресурсов.

В 2006 году в условиях повышенного уровня избыточной ликвидности в банковской системе Национальный банк проводил операции по продаже государственных ценных бумаг на условиях РЕПО (обратные РЕПО) с целью изъятия кратко- и среднесрочной ликвидности. В этих сделках использовались государственные казначейские векселя (урегулирования) – ГКВ(у). Основной объем обратных операций РЕПО Национальный банк провел во втором полугодии, в

период, когда наблюдался ускоренный рост денежной базы, и усилилось воздействие монетарного фактора на инфляцию. По сравнению с 2005 годом объем обратных операций РЕПО увеличился в 8,5 раза, составив 1,8 млрд. сомов. Средневзвешенный срок обратных операций РЕПО увеличился с 49 до 88 дней, а средневзвешенная доходность данных сделок возросла на 1,0 процентных пункта и составила 4,5 процента.

Таблица 2.2.2.1.

Операции НБКР с государственными ценными бумагами
(тыс. сом.)

	1 кв.	2 кв.	3 кв.	4 кв.	Итого
2005 г., всего	117 000,4	-	-	110 500,9	227 501,3
<i>в том числе:</i>					
прямые операции РЕПО	17 000,1	-	-	-	17 000,1
обратные операции РЕПО	100 000,4	-	-	110 500,9	210 501,2
2006 г., всего	85 000,8	112 500,5	525 000,9	1 073 350,7	1 795 852,9
<i>в том числе:</i>					
прямые операции РЕПО	-	-	-	-	-
обратные операции РЕПО	85 000,8	112 500,5	525 000,9	1 073 350,7	1 795 852,9

2.2.3. Депозитные операции

Наряду с проведением обратных операций РЕПО и СВОП, направленных на стерилизацию избыточной ликвидности, Национальный банк в 2006 году начал дополнительно применять новый инструмент – депозитные операции, и в декабре 2006 года заключил одну сделку на сумму 50,0 млн. сомов сроком на один месяц по ставке 2,0 процента.

2.2.4. Учетная ставка

Учетная ставка является инструментом денежно-кредитной политики, с помощью которого Национальный банк устанавливает ориентир стоимости краткосрочных денежных ресурсов. К величине учетной ставки с коэффициентом 1,5 привязана процентная ставка по кредитам «овернайт», предоставляемым Национальным банком в порядке рефинансирования коммерческих банков. Учетная ставка принимается во внимание при формировании Национальным банком условий проведения операций на открытом рынке. Кроме того, учетная ставка НБКР используется в налоговой сфере и для расчета некоторых административных взысканий (штрафов, пени и т.п.).

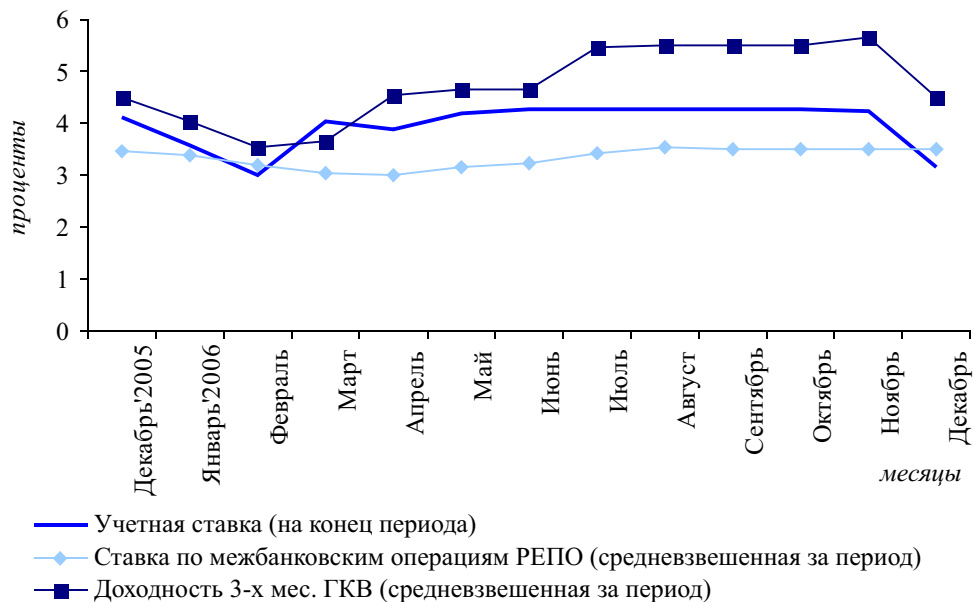
Значение учетной ставки приравнивается к доходности 28-ми дневных нот НБКР, определяемой на еженедельных аукционах по их первичному размещению. Таким образом, динамика учетной ставки формировалась в зависимости от факторов, влияющих на конъюнктуру рынка нот НБКР (объем эмиссии, спрос на ноты НБКР, количество участников, уровень ставок в других сегментах денежного рынка и др.). Так, в начале года, в условиях высокого уровня избыточных резервов коммерческих банков, наблюдалось повышение спроса на ноты НБКР и, как следствие, снижение учетной ставки. К середине февраля ее величина снизилась с 4,1 процента на начало года до 3,0 процента. В дальнейшем активность банков в этом сегменте рынка уменьшилась в связи с сокращением ликвидности в банковской системе и смещением спроса в пользу более долгосрочных инвестиций в ГКВ. При этом наблюдалось повышение уровня и волатильности учетной ставки: в весенний период диапазон ее колебаний составлял от 3,7 до 4,5 процента. Начиная с июня и по ноябрь включительно, практически все аукционы нот были признаны несостоявшимися в связи с недостаточным количеством участников, что обусловило стабильный характер учетной ставки в этот период: ее значение сохранялось на уровне 4,3 процента. В конце года в связи с ростом ликвидности в банковской

системе спрос на ноты НБКР повысился, в результате чего учетная ставка стала снижаться. К концу декабря ее величина составила 3,1 процента, что на 1,0 процентных пункта ниже по сравнению с этим показателем на начало года.

В целом за отчетный период средний уровень учетной ставки составил 3,8 процента, что на 0,5 процентных пункта ниже ставки за 2005 год.

График 2.2.4.1.

Динамика учетной ставки НБКР в 2006 году



2.2.5. Обязательные резервы

Обязательные резервные требования предназначены для регулирования объема денежной массы с целью создания благоприятных условий для развития экономики. С помощью этого инструмента Национальный банк влияет на возможности коммерческих банков участвовать в процессе формирования денежной массы. Помимо этого, в условиях развивающейся банковской системы, обязательные резервы являются определенной гарантией платежеспособности и устойчивости банковской системы на случай, если возникнет критическая ситуация.

Норма обязательных резервных требований в 2006 году оставалась неизменной, составляя 10 процентов от среднедневного объема депозитной базы коммерческих банков за неделю, предшествующую расчетной. Состав депозитной базы для расчета резервных требований в 2006 году также не менялся, включая в себя все депозиты физических и юридических лиц, кроме депозитов в иностранной валюте со сроком до погашения более одного года. Для учета остальных депозитов в иностранной валюте в составе депозитной базы для расчета обязательных резервов применялся фиксированный курс доллара США, устанавливаемый Правлением НБКР дважды в год. В связи с укреплением курса национальной валюты Национальный банк дважды снижал величину фиксированного курса доллара США: в июне — с 41 до 40,5 сом./долл. США, в сентябре — до 39,3 сом./долл. США.

В качестве резервного актива использовались средства на корреспондентских счетах коммерческих банков в НБКР. Результаты выполнения обязательных резервных требований подводились на основе двухнедельного периода. За соблюдение нормы обязательных резервов коммерческим банкам выплачивалась компенсация в размере единой средневзвешенной ставки по депозитам коммерческих банков. В случае невыполнения резервных требований предусмотрено взыскание платы в размере трехкратной учетной ставки НБКР от среднедневного недостаточного объема обязательного резерва.

В течение 2006 года, по мере роста депозитной базы коммерческих банков,

объем обязательных резервов постепенно увеличивался и к концу года составил 1452,6 млн. сомов, превысив на 29,0 процента уровень на начало года. За год не было зафиксировано ни одного факта несоблюдения резервных требований. При этом сумма компенсации, выплаченная коммерческим банкам за выполнение обязательных резервных требований, по сравнению с 2005 годом возросла на 65,1 процента и составила 21,2 млн. сомов.

Таблица 2.2.5.1.

Среднедневной уровень резервов коммерческих банков в национальной валюте
(млн. сом.)

	1 кв.	2 кв.	3 кв.	4 кв.
2005 г., всего	1 291,5	1 191,0	1 348,3	1 667,0
<i>в том числе:</i>				
обязательные резервы	721,7	761,9	922,9	1 070,3
избыточные резервы	569,8	429,1	425,4	596,8
2006 г., всего	2 169,7	1 764,9	1 992,1	2 389,3
<i>в том числе:</i>				
обязательные резервы	1 145,7	1 324,1	1 422,5	1 575,4
избыточные резервы	1 023,9	440,9	569,6	813,9

2.3. Управление международными резервами

Управление международными резервами регламентировалось «Политикой управления рисками при управлении международными резервами», положениями «Об эталонном портфеле международных резервов Национального банка Кыргызской Республики на 2006 год», «О структуре международных резервов Национального банка Кыргызской Республики» и «О лимитах при управлении инвестиционным активом международных резервов».

Поддержание ликвидности и обеспечение безопасности международных резервов являются приоритетными задачами Национального банка. Принцип максимизации доходов при управлении международными резервами исполняется исключительно при строгом соблюдении принципов по обеспечению ликвидности и безопасности активов.

Правлением и инвестиционным комитетом Национального банка определялись инвестиционная стратегия банка, структура международных резервов, соотношение рисков и доходности инвестиционных инструментов, а также контрагенты банка. В целях минимизации рисков, возникающих при управлении резервными активами, устанавливались критерии, требования и ограничения на контрагентов, виды инструментов, размеры и срочность инвестирования.

Международные резервы Национального банка состоят из активов в золоте, Специальных прав заимствования (СПЗ) и портфеля иностранных валют. Объем валовых резервов на конец 2006 года составил 817,1 млн. долларов США, увеличившись за год на 204,8 млн. долларов США или на 33,4 процента.

Основными источниками роста объема международных резервов в 2006 году были валютные операции НБКР, осуществленные на внутреннем рынке, доходы Национального банка, полученные от управления международными резервами, изменение курсов валют портфелей. Другими источниками роста активов были кредитные поступления в пользу Правительства Кыргызской Республики и Национального банка от Азиатского банка развития, Международного банка реконструкции и развития, Международной ассоциации развития, МВФ и другие поступления в иностранной валюте в пользу Правительства Кыргызской Республики. Кроме того, дополнительным источником роста активов послужил рост цен на драгоценные металлы.

В 2006 году физический объем золота в составе международных резервов Национального банка оставался неизменным. Снижение доли золота в структуре международных резервов явилось результатом общего роста объема международных резервов. Приобретенные СПЗ за доллары США в отчетном году, в рамках графика платежей на 2007 год (обязательств НБКР перед МВФ), а также ослабление на внешних рынках курса доллара США к основным мировым валютам, обусловили рост доли СПЗ и, соответственно, снижение доли валютного портфеля в структуре международных резервов.

Таблица 2.3.1.

Структура резервных активов НБКР
(проценты)

	2005 г.	2006 г.
Золото	6,9	6,5
Валютный портфель	92,2	89,5
Специальные права заимствования	0,9	4,1
Всего	100,0	100,0

Валютный портфель международных резервов Национального банка в 2006 году состоял из долларов США, евро, швейцарских франков, английских фунтов, австралийских и канадских долларов, а также японских иен и российских рублей.

В целях снижения валютного риска на фоне ослабления курса доллара США к другим мировым валютам на внешнем рынке, а также повышения уровня доходности активов, при соблюдении таких принципов управления международными резервами, как ликвидность и безопасность, НБКР были снижены доли канадских долларов и долларов США, в то же время увеличен объем активов в евро, швейцарских франках, австралийских долларах и английских фунтах.

Структура валютного портфеля НБКР пересматривалась на ежеквартальной основе и изменялась в зависимости от развития мировой экономики, ситуации на международных финансовых рынках, а также с учетом валютной структуры внешних обязательств Кыргызской Республики.

Таблица 2.3.2.

Структура валютного портфеля резервных активов
(проценты)

	2005 г.	2006 г.
Доллары США	48,3	33,8
Евро	16,5	28,7
Швейцарские франки	3,7	4,5
Английские фунты	3,3	8,9
Австралийские доллары	7,9	10,7
Канадские доллары	20,3	13,4
Прочие*	0,0	0,0
Валютный портфель, всего	100,0	100,0

*включают японские иены и российские рубли, доля которых в 2006 году составила 0,0004 процента (в 2005 году - 0,00003 процента).

В 2006 году международные резервы использовались, главным образом, для осуществления операций на внутреннем валютном рынке, обслуживания государственного внешнего долга Кыргызской Республики и оплаты членских и долевых взносов Правительства Кыргызской Республики в международные организации и институты интеграции.

С целью повышения эффективности управления международными резервами и поддержания необходимого уровня ликвидности, работа с резервными активами строилась на портфельной основе. Разделение валютного портфеля на рабочий и инвестиционный обеспечило поддержание необходимого уровня доходности резервов. Активы рабочего капитала размещались в наиболее ликвидные инструменты и использовались для платежей Национального банка и Правительства Кыргызской Республики в иностранной валюте и операций на внутреннем валютном рынке. Управление инвестиционным портфелем осуществлялось в соответствии с утвержденным эталонным портфелем международных резервов.

Размещение резервных активов в 2006 году осуществлялось в центральные банки развитых стран, международные финансовые институты и иностранные коммерческие банки с высоким кредитным рейтингом, установленным ведущими мировыми рейтинговыми агентствами. Анализ состояния и мониторинг показателей деятельности банков-контрагентов осуществлялся на постоянной основе.

Резервные активы размещались в высоконадежные и ликвидные инструменты международного рынка: ценные бумаги, срочные депозиты, а также в однодневные операции РЕПО. Портфель ценных бумаг Национального банка включал государственные ценные бумаги США, Германии, Австралии, краткосрочные инвестиционные инструменты Банка международных расчетов. Срочные депозиты размещались в международных финансовых институтах, зарубежных центральных и коммерческих банках.

Таблица 2.3.3.

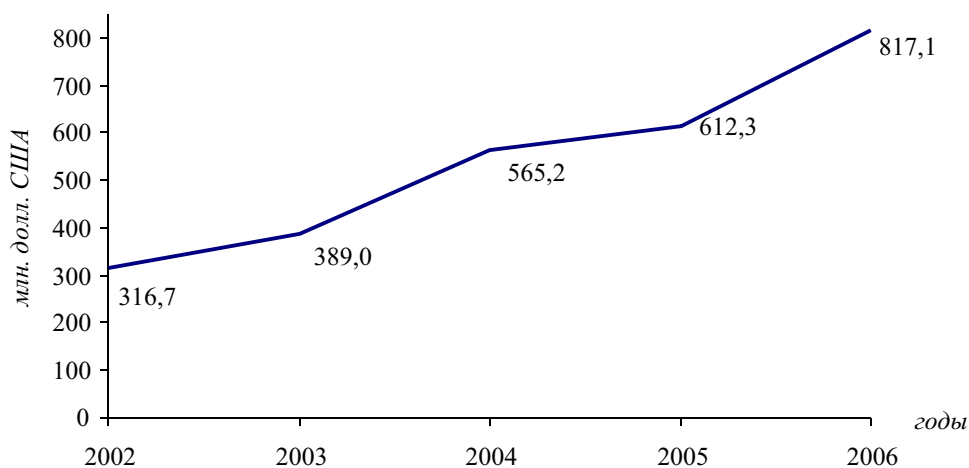
Структура размещения резервных активов НБКР
(проценты)

	2005 г.	2006 г.
Международные финансовые институты	31,0	28,0
Центральные банки	33,9	32,5
Коммерческие банки	34,5	39,0
НБКР	0,6	0,5
Всего	100,0	100,0

Низколиквидные активы состоят из депозитов Национального банка в ЗАО Центрально-Азиатского Банка Сотрудничества и Развития и участия в капитале Межгосударственного банка (МГБ).

График 2.3.1.

Динамика низколиквидных активов



Доля объема низколиквидных активов в составе валовых международных резервов снизилась с 0,64 процента на начало до 0,48 процента на конец 2006 года.

РЕГУЛИРОВАНИЕ ДЕЯТЕЛЬНОСТИ ФИНАНСОВО-КРЕДИТНЫХ УЧРЕЖДЕНИЙ

В 2006 году Национальный банк продолжил работу по повышению устойчивости финансово-кредитной системы, раннему предупреждению проблем в действующих финансово-кредитных учреждениях, лицензируемых НБКР, совершенствованию методологии и практики надзора.

В отчетном периоде в развитии системы коммерческих банков сохранились позитивные тенденции, наметившиеся в последние три-четыре года. В связи с высокими темпами роста банковского сектора, в том числе кредитного портфеля банков, основные усилия Национального банка были направлены на дальнейшее развитие регулирования банковского сектора, а также своевременное выявление слабых мест и потенциальных проблем, связанных с кредитными рисками банков.

3.1. Обзор банковской системы

В 2006 году в республике действовало 20 коммерческих банков¹, включая ОАО «Расчетно-сберегательная компания» (РСК) и филиал одного зарубежного банка. Обзор деятельности данных учреждений подготовлен на основе скорректированной годовой регулятивной отчетности действующих коммерческих банков за 2005 и 2006 годы.

В 2006 году регулятивный суммарный капитал² банков вырос на 1 622 млн. сомов, или на 46,9 процента, и составил по состоянию на конец 2006 года 5,1 млрд. сомов. При этом уставный капитал³ увеличился на 33,1 процента.

Таблица 3.1.1.

Структура обязательств коммерческих банков (на конец периода)

Категория обязательств	2005 г.		2006 г.	
	млн. сом.	доля, (проценты)	млн. сом.	доля, (проценты)
Депозиты до востребования юрид. лиц	7 888,8	42,8	9 717,2	41,8
Депозиты физических лиц	2 665,8	14,5	4 135,1	17,8
Срочные депозиты юрид. лиц	1 536,2	8,3	1 123,4	4,8
Обязательства перед НБКР	33,3	0,2	20,1	0,1
Корреспондентские счета	1 478,3	8,0	2 400,6	10,3
Краткосрочные размещения	15,2	0,1	0,0	0,0
Депозиты и кредиты органов власти	919,9	5,0	1 492,6	6,4
ЦБ, проданные по РЕПО соглашению	0,0	0,0	1,2	0,0
Кредиты полученные	2 279,4	12,4	2 673,6	11,5
Субординированный долг	364,2	2,0	376,8	1,6
Другие обязательства	1 261,6	6,8	1 293,3	5,6
Всего	18 442,7	100,0	23 233,9	100,0

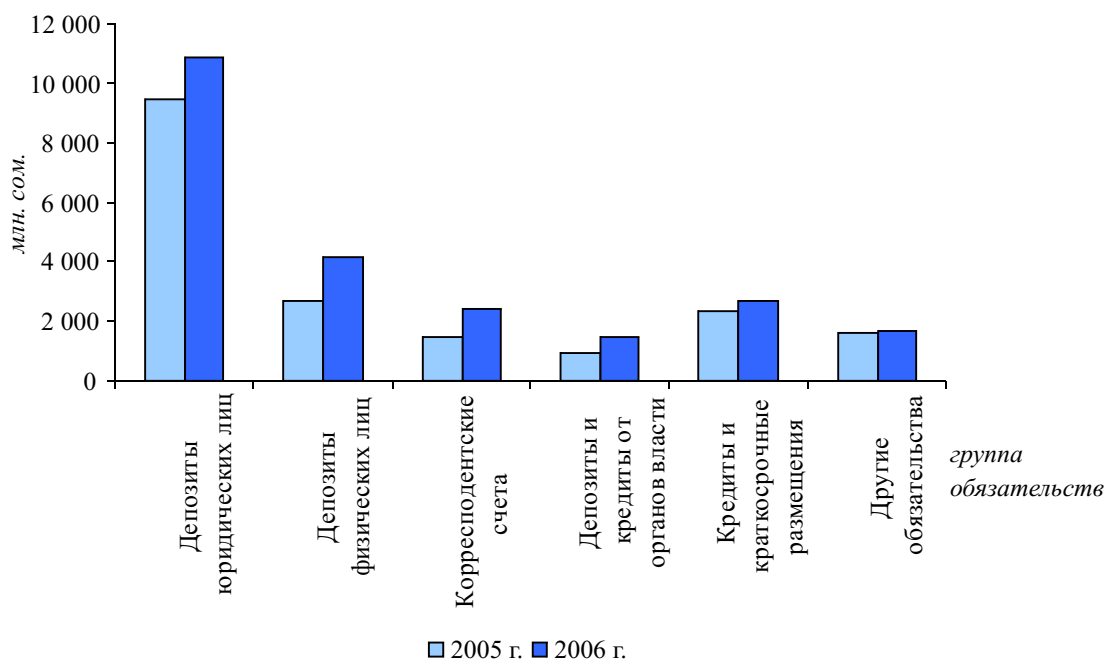
¹ С 1 сентября 2004 года в ОАО «Ак Банк» введен режим консервации, отозвана лицензия на право проведения банковских операций. С 19 мая 2005 года возвращена лицензия, с 27 сентября 2005 года в связи с постановлением Верховного суда Кыргызской Республики прекращен режим консервации, с 28 сентября 2005 года вновь введен режим консервации, с 1 ноября 2005 года отозвана лицензия.

² В регулятивный суммарный капитал банка в целях регулирования включаются уставный капитал, резервы, нераспределенная прибыль (убытки) прошлых лет, прибыль (убытки) отчетного года и созданные в банке общие резервы на неклассифицируемые активы.

³ В данную категорию, помимо простых и привилегированных акций, включен также дополнительный капитал, внесенный акционерами, но на отчетную дату не прошедший соответствующей регистрации.

График 3.1.1.

Объем обязательств коммерческих банков (на конец периода)



Суммарные обязательства¹ банков увеличились в 2006 году на 26,0 процента и составили 23,2 млрд. сомов. При этом доля обязательств в иностранной валюте в суммарных обязательствах составила 71,7 процента (на конец 2005 года – 77,8 процента).

Средства, привлекаемые банками от других коммерческих банков, увеличились в отчетном периоде на 35,1 процента и составили 5,1 млрд. сомов. Основным источником их привлечения в 2006 году являлся межбанковский рынок стран СНГ.

Депозитная база коммерческих банков продолжала увеличиваться. На конец 2006 года объем депозитов действующих коммерческих банков² увеличился на 23,9 процента и составил 15,0 млрд. сомов. В структуре депозитов доля юридичес-

Таблица 3.1.2.

Структура активов коммерческих банков (на конец периода)

Категория активов	2005 г.		2006 г.	
	млн. сом.	доля, (проценты)	млн. сом.	доля, (проценты)
Денежные средства	1155,0	5,3	1 998,4	7,1
Корсчет в НБКР	2051,9	9,4	2 889,0	10,2
Корсчета и депозиты в других банках	6961,9	31,8	6 525,8	23,0
Портфель ценных бумаг	1803,5	8,2	1 952,4	6,9
Краткосрочные размещения	346,5	1,6	323,1	1,1
Ценные бумаги, купленные по РЕПО	50,0	0,2	505,4	1,8
Кредиты финанс.-кредитных учрежд.	215,4	1,0	718,3	2,5
Кредиты клиентам	7645,3	34,9	11 300,2	39,9
(минус) Спец.РППУ	-310,3	-1,4	-348,9	-1,2
Основные средства	820,8	3,7	1 493,1	5,3
Прочие активы	1164,0	5,3	961,3	3,4
Всего	21904,0	100,0	28 318,1	100,0

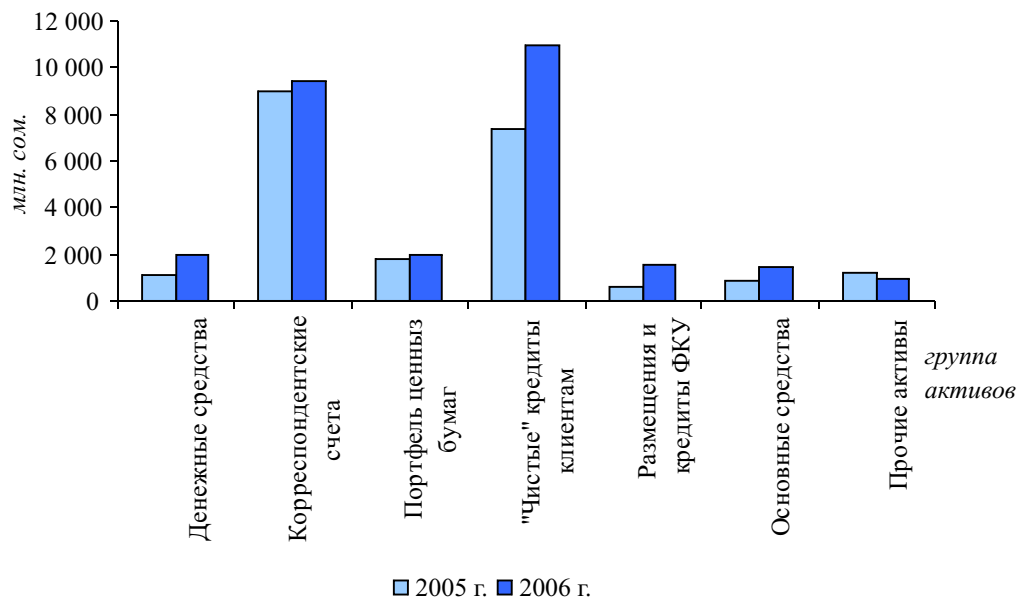
¹ Суммарные обязательства включают средства, привлеченные банком в виде депозитов, кредитов и т.п.

² Без учета депозитов Правительства и депозитов финансовых учреждений.

ких лиц уменьшилась на 5,6 процентных пункта и составила 72,4 процента от депозитного портфеля банковской системы. При этом абсолютный рост депозитов юридических лиц составил 1,4 млрд. сомов. Депозиты физических лиц увеличились за отчетный период на 1,5 млрд. сомов, или на 55,1 процента. Как и в 2005 году, в структуре депозитов физических лиц отмечался преимущественный рост депозитов до востребования.

График 3.1.2.

Объем активов коммерческих банков (на конец периода)



В 2006 году суммарные активы банков увеличились на 29,3 процента и составили 28,3 млрд. сомов. При этом активы в национальной валюте выросли на 55,2 процента, а в иностранной валюте увеличились на 17,3 процента, что связано с укреплением национальной валюты и увеличением депозитной базы, в том числе депозитов в национальной валюте.

В отчетном году в структуре активов коммерческих банков сохранялась тенденция роста ликвидных активов, что связано с расширением услуг по проведению платежей клиентов, ростом сети банкоматов и филиальной сети банков. Объем высоколиквидных средств, размещаемых коммерческими банками на корреспондентских счетах в других банках (в том числе и в НБКР), а также в виде депозитов, возрос на 12,2 процента. По состоянию на конец 2006 года данная категория активов составила 11,4 млрд. сомов. Также в отчетном году наблюдался рост объема выданных клиентам кредитов (увеличение на 47,8 процента).

Объем суммарных "чистых" кредитов клиентам¹ в 2006 году увеличился на 49,3 процента и на конец 2006 года составил 10,9 млрд. сомов. Его доля в суммарных активах банков увеличилась по сравнению с концом 2005 года на 5,2 процентных пункта и составила 38,7 процента. По данным регулятивной отчетности банков «неклассифицируемые»² активы составили 96,5 процента от суммы активов, подлежащих классификации, и «классифицируемые» активы 3,5 процента. Некоторое улучшение качества активов (и, соответственно, кредитного портфеля) связано со значительным ростом кредитного портфеля банков, при этом прирост классифицированных кредитов произошел в меньшей степени. В связи с наблюдаемыми в отчетном периоде высокими темпами роста кредитного

¹ «Чистые» кредиты – кредиты и лизинги клиентам за минусом сформированных резервов на покрытие потенциальных потерь и убытков, а также начисленного дисконта.

² В категорию неклассифицируемые активы (кредиты) входят активы (кредиты), отнесенные к категориям нормальные, удовлетворительные и под наблюдением.

портфеля, Национальным банком проводилась работа по своевременному выявлению потенциальных проблем, связанных с кредитными рисками банков.

Таблица 3.1.3.

Классификация активов и забалансовых обязательств
(проценты, если не указано иное)

Категория	2005 г.	2006 г.
Нормальные	58,4	51,5
Удовлетворительные	31,8	41,2
Под наблюдением	6,0	3,8
Итого неклассифицируемые	96,2	96,5
Субстандартные	2,3	1,8
Сомнительные	0,5	0,5
Убыточные	1,0	1,2
Итого классифицируемые	3,8	3,5
Всего	100,0	100,0
Всего, (млн. сом.)	19 485,9	23 681,7

Таблица 3.1.3.

Классификация кредитов клиентам
(проценты, если не указано иное)

Категория	2005 г.	2006 г.
Нормальные	2,4	4,2
Удовлетворительные	74,3	81,9
Под наблюдением	15,1	7,8
Итого неклассифицируемые	91,8	93,9
Субстандартные	4,9	3,4
Сомнительные	1,1	0,8
Убыточные	2,2	1,9
Итого классифицируемые	8,2	6,1
Всего	100,0	100,0
Всего, (млн. сом.)	7 645,3	11 300,2

Возросла материальная база коммерческих банков (основные средства), составив на конец 2006 года 1 493,1 млн. сомов (прирост 81,9 процента).

В отчетном году продолжалось повышение уровня капитализации, дальнейшее улучшение кредитной работы, развивались новые виды услуг населению. В результате, увеличились показатели, характеризующие финансовое состояние банков.

Таблица 3.1.4.

Структура доходов и расходов
(млн. сом.)

Категория	2005 г.	2006 г.
Процентные доходы	1 497,4	2 173,7
Процентные расходы	402,8	571,7
Чистый процентный доход	1 094,6	1 602,0
Непроцентные доходы	1 114,3	1 965,9
Непроцентные расходы	1 471,1	2 479,8
Чистый операционный доход (убыток)	737,8	1 088,1
Резерв на покрытие потенциальных потерь и убытков	213,0	214,5
Чистый доход (убыток) до налогообложения	524,8	873,6
Налог на прибыль	95,0	82,5
Чистая прибыль (убыток)	429,8	791,1

В 2006 году доходы и расходы коммерческих банков, как процентные (45,2 процента и 41,9 процента, соответственно), так и непроцентные (76,4 процента и 56,1 процента, соответственно) продолжали расти. Чистый операционный доход банков за 2006 год составил 1 088,1 млн. сомов, увеличившись на 47,5 процента по сравнению с 2005 годом.

Отчисления банков в резервы на покрытие потенциальных потерь и убытков составили 214,5 млн. сомов, что на 0,7 процента больше уровня 2005 года. На 13,2 процента уменьшились отчисления банков в бюджет по налогу на прибыль (82,5 млн. сомов по итогам 2006 года) в связи со снижением ставки на прибыль в два раза.

Банковская система закончила 2006 год с чистой прибылью в размере 791,1 млн. сомов, тогда как по итогам 2005 года финансовый результат составлял 429,8 млн. сомов (прирост на 84,1 процента).

Состояние банковской системы в отчетном году в целом свидетельствует о стабильной ситуации на рынке банковских услуг. В деятельности коммерческих банков наблюдались следующие позитивные изменения:

- укрепление капитальной базы банков, как основы расширения масштабов банковской деятельности и фактора, способствующего повышению доверия к банкам со стороны кредиторов и вкладчиков (рост на 46,9 процента);
- рост основных показателей системы коммерческих банков (активы увеличились на 29,3 процента, обязательства – на 26,0 процента);
- рост показателей, характеризующих уровень финансового посредничества системы коммерческих банков: отношение депозитов предприятий и населения к ВВП и отношение портфеля кредитов клиентам к ВВП. Данные соотношения на конец отчетного года составили 14,5 процента и 10,0 процента, соответственно (в конце 2005 года – 13,0 процента и 7,6 процента, соответственно). Отношение активов банковской системы к ВВП составило 25,0 процента и увеличилось по сравнению с началом года на 3,1 процентных пункта;
- рост объема вкладов, привлекаемых от населения (прирост на 55,1 процента);
- рост привлечений и размещений банков в национальной валюте;
- увеличение доходности активов (ROA) на 1,0 процентных пункта (3,3 процента по итогам 2006 года) и доходности капитала (ROE) на 4,8 процентных пункта (22,4 процента по итогам 2006 года).

3.2. Обзор деятельности небанковских финансово-кредитных учреждений

В отчетном году Национальным банком Кыргызской Республики был реализован широкий круг мероприятий по развитию системы небанковских финансово-кредитных учреждений, основным направлением деятельности которых является микрокредитование.

В целях комплексной реализации «Среднесрочной стратегии развития микрофинансирования в Кыргызской Республике на 2006-2010 годы», утвержденной постановлением Правительства Кыргызской Республики и НБКР № 637/37/7 от 30 декабря 2005 года, была создана рабочая группа по мониторингу за реализацией стратегии, включающая представителей государственных органов (Администрация Президента Кыргызской Республики, НБКР, Министерство юстиции, Госрегистр), представителей доноров и микрофинансового сектора (ассоциация банков, ассоциация микрофинансовых организаций, альянс национальных ассоциаций кредитных союзов и кооперативов). В течение 2006 года было проведено 12 заседаний рабочей группы, на которых рассматривалось исполнение стратегии в соответствии с утвержденным планом мероприятий.

Национальным банком в рамках реализации «Среднесрочной стратегии развития микрофинансирования в Кыргызской Республике на 2006-2010 годы» в 2006 году были осуществлены следующие мероприятия по совершенствованию правовой базы, регулирующей деятельность микрофинансовых организаций и кредитных союзов:

- утверждены изменения в положение «О лицензировании кредитных союзов», предусматривающие: исключение из перечня минимальных требований для получения депозитной лицензии требования по соблюдению экономических нормативов в 12-ти месячной ретроспективе; введен 2-х летний «льготный период» для соответствия программного обеспечения требованиям НБКР. Данные изменения приняты, в первую очередь, с целью развития депозитных операций в кредитных союзах и, таким образом, повышения мобилизации ресурсов от своих участников, увеличения объемов кредитования и снижения донорской зависимости;
- утверждены изменения в «Правила регулирования деятельности кредитных союзов», направленные на упрощение регуляторных рамок для кредитных союзов, не имеющих задолженности перед ОсОО «Финансовая компания по поддержке и развитию кредитных союзов в Кыргызской Республике» (т.е. по линии льготного донорского финансирования) и не привлекающих депозиты и в связи с этим не несущих повышенных рисков по возврату привлеченных ресурсов.

Министерством юстиции Кыргызской Республики и Государственным агентством по регистрации прав на недвижимое имущество Кыргызской Республики в рамках реализации «Среднесрочной стратегии развития микрофинансирования» проведена работа, связанная с упрощением процедур регистрации и изъятия залогов, в том числе земель сельскохозяйственного назначения, разработаны графики приема граждан нотариусами с выездом на места в айыл окмоту.

Микрофинансовыми институтами даны предложения по внесению изменений в проект нового налогового кодекса по упорядочению налогообложения кредитных и лизинговых операций, процентных доходов в деятельности микрофинансовых институтов.

В соответствии с условиями кредитного соглашения от 1997 года между Кыргызской Республикой и Азиатским банком развития по проекту развития кредитных союзов Национальным банком осуществлялись мероприятия по подготовке к приватизации ОсОО «Финансовая компания по поддержке и развитию кредитных союзов в Кыргызской Республике» (далее – ФКПРКС) в соответствии с проектными документами, а также мероприятия по совершенствованию надзорных функций.

В рамках Меморандума об экономической политике Правительства Кыргызской Республики на 2005 - 2007 годы в июне ОАО «Кыргызская сельскохозяйственная финансовая корпорация» (КСФК) была включена в перечень программы приватизации в соответствии с постановлением Жогорку Кенеша Кыргызской Республики №1037-III от 5 июня 2006 года «Об утверждении Программы приватизации государственной собственности в Кыргызской Республике на 2006-2007 годы».

27 декабря 2006 года решением постановления Правления НБКР №43/1 выдана банковская лицензия ОАО «Айыл Банк», созданному на базе ОАО «КСФК». Нижеприведенные финансовые показатели за 2006 год по системе небанковских финансово-кредитных учреждений представлены с учетом данных по ОАО «Айыл Банк» (бывшее ОАО «КСФК»), банковская лицензия которым была получена в конце отчетного года.

Стабильный устойчивый рост системы небанковских финансово-кредитных учреждений (НФКУ) способствовал социальной мобилизации населения, обеспечению занятости и снижению уровня бедности.

По состоянию на конец 2006 года система небанковских учреждений, подлежащих регулированию и надзору со стороны НБКР, включала в себя: специализированное финансово-кредитное учреждение – Финансовую компанию по поддержке и развитию кредитных союзов (ФКПРКС); 305 кредитных союзов; 168 микрофинансовых организаций (в том числе 1 микрофинансовая компания, 62 микрокредитных компаний и 105 микрокредитных агентств); 148 ломбардов и 263 обменных бюро.

В 2006 году наблюдалось увеличение количества НФКУ, объема их активов и кредитного портфеля, а также охвата населения своими услугами. Это объясняется, в первую очередь, востребованностью услуг НФКУ, а также тем, что законодательная база предусматривает либеральные требования к их созданию и деятельности.

Таблица 3.2.1

Динамика количества НФКУ и обменных бюро

Наименование	Количество				
	2002 г.	2003 г.	2004 г.	2005 г.	2006 г.
КСФК (Айыл Банк) ¹	1	1	1	1	1
ФКПРКС	1	1	1	1	1
Микрофинансовые организации (МФК, МКК и МКА)	0	72	104	136	168
Кредитные союзы	349	303	305	320	305
Ломбарды	85	108	116	140	148
Обменные бюро	234	261	266	260	263

В 2006 году Национальным банком выдано 347 лицензий и свидетельств различным НФКУ. 26 мая 2006 года получила лицензию первая в республике микрофинансовая компания – ЗАО МФК «Аска». За несоблюдение требований нормативно-правовых актов НБКР было отозвано 37 лицензий, в связи с прекращением деятельности аннулировано 71 лицензия, а по истечении срока действия аннулировано 211 лицензий.

Согласно представленной регулятивной отчетности за отчетный период совокупные активы НФКУ увеличились на 25,6 процента и на конец года составили 5 947,5 млн. сомов.

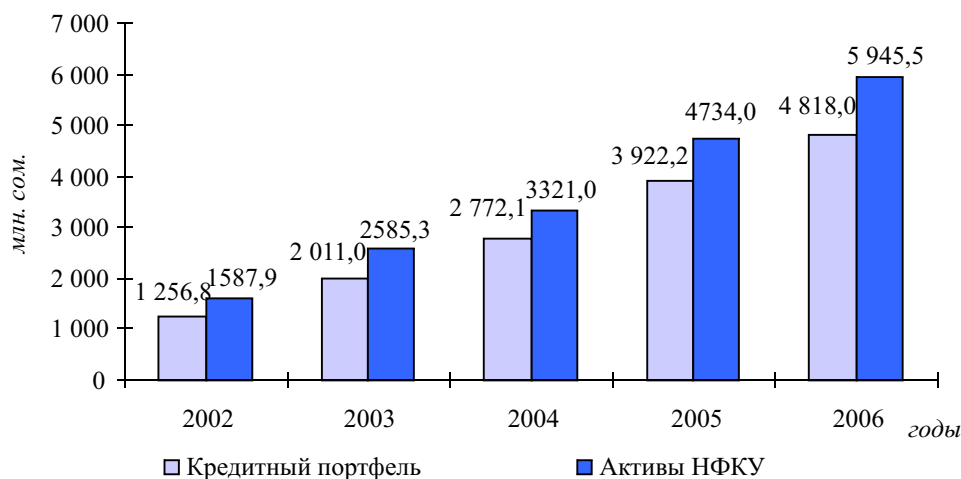
Основным направлением деятельности НФКУ является кредитование. В отчетном году по сравнению с предыдущим годом размер кредитного портфеля увеличился на 895,8 млн. сомов, или на 22,8 процента и составил 4817,6 млн.

¹ 27.12.06 г. выдана банковская лицензия ОАО «Айыл Банк», созданному на базе ОАО «КСФК».

сомов, а количество заемщиков возросло на 42008 человек или на 36,2 процента и составило 157991 человек, при этом доля кредитного портфеля в совокупных активах НФКУ снизилась за 2006 год с 82,9 до 81,0 процента.

График 3.2.1

Динамика совокупных активов и кредитного портфеля НФКУ

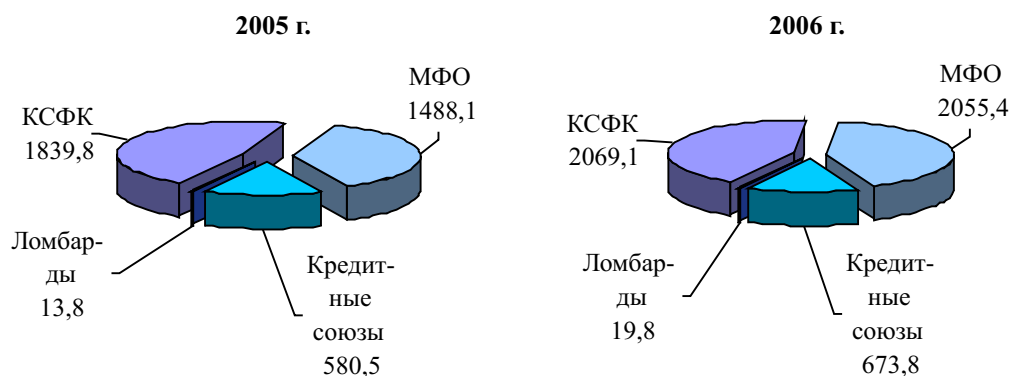


За отчетный период в совокупном кредитном портфеле НФКУ доля КСФК сократилась с 46,9 процента до 42,9 процента, а доля микрофинансовых организаций возросла с 37,9 процента до 42,7 процента.

График 3.2.2.

Кредитный портфель по видам НФКУ (на конец периода)

(млн. сом.)



В отчетном году, как и в предыдущем, наибольший объем кредитного портфеля НФКУ в разрезе областей приходился на Ошскую, Чуйскую и Жалалабатскую области, а также г. Бишкек.

Таблица 3.2.2

Кредитный портфель НФКУ по областям

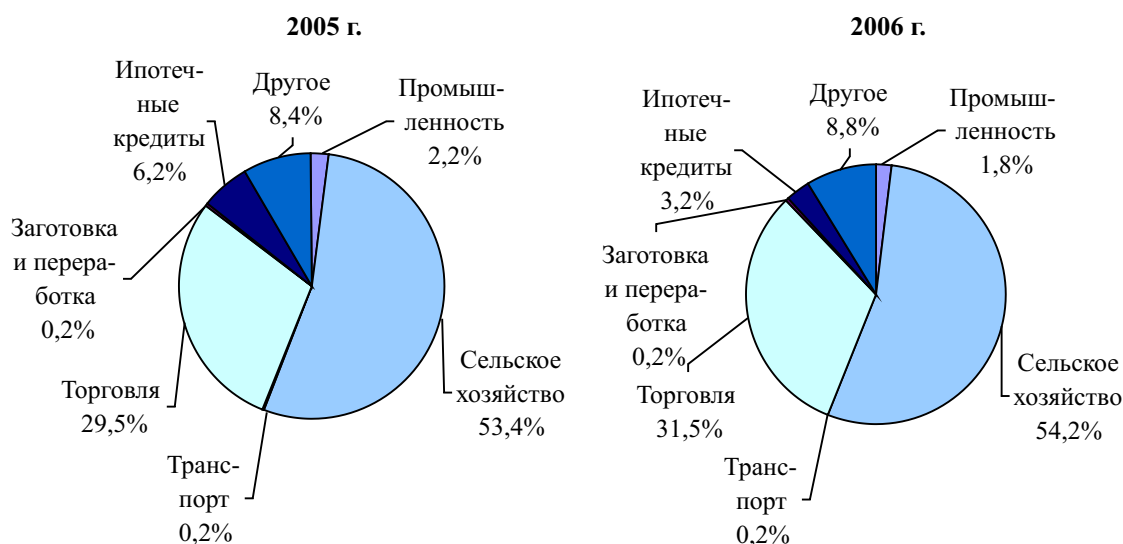
(млн. сом.)

Область	2005 г.	2006 г.
Баткенская	209,1	315,0
г. Бишкек	561,9	664,3
Жалалабатская	663,8	781,6
Иссыккульская	421,1	493,5
Нарынская	246,4	298,7
Ошская	946,2	1 257,6
Таласская	296,1	346,8
Чуйская	577,4	660,5

По состоянию на конец 2006 года в структуре совокупного кредитного портфеля НФКУ в сравнении с предыдущим годом доля сельского хозяйства возросла с 53,4 процента до 54,2 процента, а доля кредитов на торговлю и услуги увеличилась с 29,5 процента до 31,5 процента.

График 3.2.3

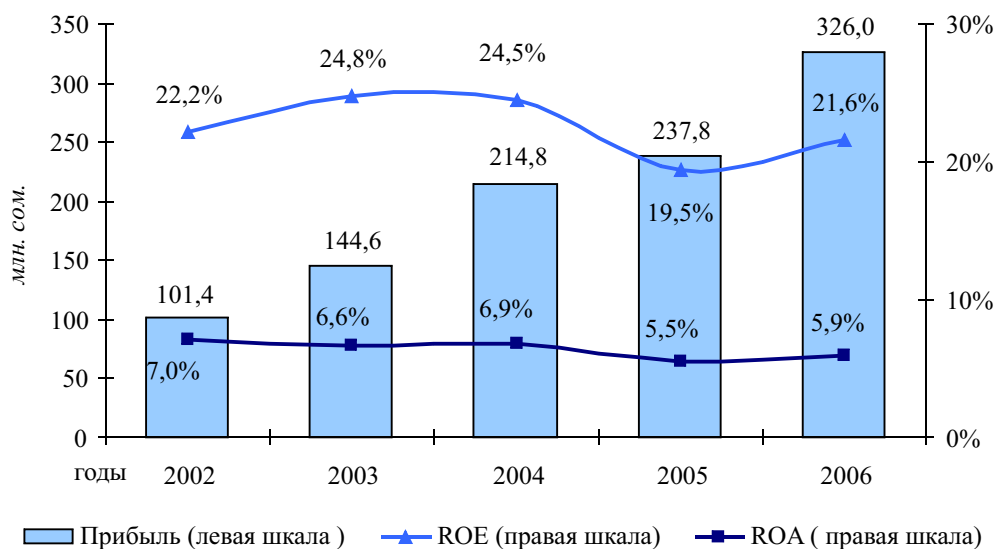
Кредитный портфель НФКУ по секторам экономики (на конец периода)



В 2006 году совокупная чистая прибыль, полученная НФКУ, увеличилась на 37,1 процента и составила 326 млн. сомов, при этом наблюдается некоторое увеличение показателей эффективности использования активов (ROA) и эффективности использования капитала (ROE).

График 3.2.4.

Динамика чистой прибыли и показателей ROA и ROE НФКУ



В отчетном периоде наблюдалось уменьшение процентных ставок по кредитам НФКУ, включая КСФК, ФКПРКС, кредитные союзы и ломбарды, кроме микрофинансовых организаций, ставки которых остались на прежнем уровне (таблица 3.2.3).

Таблица 3.2.3

Средневзвешенные процентные ставки по кредитам НФКУ (на конец периода)

Наименование	2003 г.	2004 г.	2005 г.	2006 г.
КСФК (Айыл Банк)	17,3	17,0	15,8	14,2
Микрофинансовые организации	36,0	28,0	33,5	33,5
ФКПРКС	18,7	17,1	16,9	15,1
Кредитные союзы	31,3	28,7	26,8	25,9
Ломбарды	164,0	162,1	153,6	149,5

В 2006 году Кыргызской сельскохозяйственной финансовой корпорацией было выдано кредитов на сумму 1197,9 млн. сомов, что на 1,2 процента меньше, чем в 2005 году. Количество заемщиков на отчетную дату составило 45,1 тыс. человек. Действующий кредитный портфель за 2006 год увеличился с 1 839,8 млн. сомов до 2069,1 млн. сомов, или на 12,5 процента. По срокам погашения кредитный портфель КСФК (Айыл Банк) сосредоточен на средне- и долгосрочных кредитах, со сроком от 2-х до 3-х и 5-ти лет.

Наибольшие темпы роста кредитного портфеля в отчетном году имели место в системе кредитных союзов (16,1 процента), в микрофинансовых организациях (38,1 процента) и ломбардах (43,5 процента).

Увеличение совокупного кредитного портфеля кредитных союзов в 2006 году до 673,8 млн. сомов, в основном, было связано с ростом:

- обязательств по кредитам ФКПРКС и других финансово-кредитных учреждений до 341,8 млн. сомов, или на 12,8 процента;
- совокупной суммы сберегательных паев до 173,7 (было – 169,7 млн. сомов), или на 2,4 процента;
- институционального капитала кредитных союзов до 134,6 млн. сомов (было – 92,7 млн. сомов), или в 1,5 раза.

В структуре кредитного портфеля кредитных союзов основная доля кредитов приходится на сельское хозяйство (55,7 процента) и торговлю (29,7 процента).

Количество заемщиков кредитных союзов за 2006 год сократилось на 0,5 тыс. человек и на отчетную дату составило 21,9 тыс. человек.

В отчетном году совокупный кредитный портфель МФО увеличился на 38,1 процента и составил 2055,4 млн. сомов, количество клиентов возросло до 81,8 тысяч, или на 57,0 процента.

Анализ кредитного портфеля МФО показал, что основной отраслью кредитования МФО, остается торговля, на долю которой приходится 55,9 процента (52,9 процента на конец 2005 года) от совокупного кредитного портфеля, и сельское хозяйство – 25 процентов (17,2 процента на конец 2005 года). Несмотря в целом на незначительную долю в совокупном кредитном портфеле, возросли доля и объем кредитов, выданных в сектор промышленности. Основными источниками роста кредитного портфеля системы МФО явились привлеченные средства, а также рост количества и, соответственно, капитала МФО.

В 2006 году ломбардами выдано краткосрочных кредитов на общую сумму 84,2 млн. сомов. Основная доля в кредитном портфеле ломбардов приходилась на кредиты, выданные в г. Бишкек (около 82,8 процента).

Согласно представленной отчетности, кредитный портфель ломбардов в 2006 году увеличился до 19,8 млн. сомов, или на 43,5 процента. Основную долю в кредитном портфеле ломбардов составили потребительские кредиты.

В 2006 году Национальным банком выдано, включая перерегистрацию, 263 лицензии на право проведения обменных операций с наличной иностранной валютой. За отчетный период Национальным банком было проведено 368 проверок деятельности обменных бюро.

Было осуществлено два рейда совместно с правоохранительными органами по проверке обменных бюро города Бишкек на предмет соблюдения требований

законодательства и нормативных актов НБКР. В 2006 году было проведено шесть заседаний административных комиссий по рассмотрению дел по осуществлению обменных операций без соответствующей лицензии НБКР. В результате, семнадцать физических лиц/частных предпринимателей, осуществляющих безлицензионную деятельность, были привлечены к административной ответственности, наложено административных штрафов на общую сумму 27 тыс. сомов.

3.3. Надзор и регулирование финансово-кредитных учреждений

3.3.1. Лицензирование

Оплаченный уставный капитал коммерческих банков в 2006 году увеличился на 35,3 процента или, в суммарном выражении, на 938,9 млн. сомов. В 2006 году иностранные инвестиции в банковскую систему Кыргызской Республики (в капитал банков) составили сумму в размере 416,2 млн. сомов. Инвестиции были преимущественно осуществлены казахстанскими инвесторами, имеющими дочерние банки на территории Кыргызской Республики (Халыкбанк, «АТФ-Банк»).

В 2006 году в целях обеспечения доступа населения отдаленных регионов, крестьянских и фермерских хозяйств к банковским услугам, Национальным банком Кыргызской Республики было рассмотрено ходатайство и выдана лицензия ОАО «Айыл Банк», созданному на базе КСФК. С получением банковской лицензии ОАО «Айыл Банк» входит в платежную систему Кыргызской Республики, может открывать и вести счета клиентов-заемщиков банка, открывать корреспондентский счет в НБКР, а также проводить обменные операции с наличной иностранной валютой.

С этой же целью была расширена лицензия ОАО «РСК» в части предоставления микрокредитов и предоставления оптовых кредитов ФКУ для дальнейшего финансирования проектов заемщиков.

В рамках дальнейшего совершенствования нормативной базы в области банковского надзора и приведения ее в соответствие с изменениями и дополнениями в Закон «О банках и банковской деятельности в Кыргызской Республике», касающихся внедрения принципов консолидированного надзора, гармонизации банковского надзора в Кыргызской Республике с международными стандартами и Базельскими принципами по банковскому надзору, было принято положение «О лицензировании деятельности банков», в котором установлены требования, выполнение которых обязательно при создании банковских холдинговых компаний и банковских групп. Внедрение принципов консолидированного надзора направлено на снижение рисков для банка, входящего в банковскую группу, и обеспечение защиты интересов его вкладчиков, а также на интеграцию кыргызских банков в международную банковскую систему.

В целях реализации Меморандума о взаимопонимании между Кыргызской Республикой и Исламским банком развития и ОАО «Экобанк» относительно внедрения исламских принципов финансирования и банковского дела в Кыргызской Республике было принято положение «О реализации исламских принципов финансирования в Кыргызской Республике в рамках пилотного проекта».

Согласно плана мероприятий по выполнению «Среднесрочной стратегии развития микрофинансирования в Кыргызской Республике на 2006-2010 годы» внесены изменения и дополнения в части расширения деятельности сберегательных касс с предоставлением им возможности выдачи кредитов, подпадающих под критерии кредитов, к которым применяется специальная классификация (например, микрокредиты по линии программы ЕБРР). В результате, в течение 2006 года коммерческими банками в различных регионах открыто 77 сберегательных касс. Кроме того, зарегистрировано четыре новых филиала коммерческих банков.

3.3.2. Внешний надзор

Национальный банк осуществляет внешний (дистанционный) надзор за деятельностью коммерческих банков посредством их мониторинга, анализа предоставляемой отчетности и результатов инспекторских проверок, что обеспечивает раннее предупреждение возможных проблем в их деятельности и позволяет поддерживать стабильность банковской системы.

Внешний надзор за деятельностью коммерческих банков проводится на основе оценки рисков, присущих банковской деятельности. Приведенные ниже

оценки основных рисков, присущих деятельности коммерческих банков, подготовлены на основе скорректированной годовой регулятивной отчетности действующих коммерческих банков за 2005 и 2006 годы.

Валютный риск. К концу 2006 года валютные активы банковской системы составили 17,6 млрд. сомов или 62,0 процента суммарных активов. Обязательства коммерческих банков в иностранной валюте составили 17,3 млрд. сомов или 74,5 процента всех обязательств.

Таблица 3.3.2.2.

Активы и обязательства коммерческих банков в иностранной валюте (на конец периода)
(млн. сом.)

	2005 г.	2006 г.
Активы в иностранной валюте	14 974,0	17 565,6
Обязательства в иностранной валюте	14 345,5	17 298,5

Примечание: По учетному курсу НБКР за 31 декабря 2006 года - 38,1238 сом за 1 доллар США.
По учетному курсу НБКР за 31 декабря 2005 года - 41,3011 сом за 1 доллар США.

Риск ликвидности. Структура активов и обязательств по срокам размещения и погашения характеризовала состояние банков с точки зрения покрытия обязательств активами в каждом интервале сроков (таблица 3.3.2.3) и определяла потребность в средствах при несоответствии активов и обязательств по срокам.

Таблица 3.3.2.3.

Активы и обязательства в разрезе по срокам
(млн. сом.)

2005 г.*	Сроки в днях					Всего
	0-30	31-90	91-180	181-365	365- и более	
Финансовые активы	12 651,9	1 036,0	1 735,4	2 745,6	3 561,5	21 730,4
Финансовые обязательства	13 398,1	837,1	800,9	1 290,3	2 130,6	18 457,0
Сумма превышения финанс. активов над финанс. обязательствами	-746,2	198,9	934,5	1 455,3	1 430,9	3 273,4
В процентах к всего финансовым активам	-3,4%	0,9%	4,3%	6,7%	6,6%	15,1%

* - данные на 31 декабря 2005 года, включительно.

2006 г.**	Сроки в днях					Всего
	0-30	31-90	91-180	181-365	365- и более	
Финансовые активы	13 385,4	1 939,6	1 573,2	3 667,4	7 797,1	28 362,7
Финансовые обязательства	15 664,7	1 843,7	1 053,6	1 854,5	2 504,1	22 920,6
Сумма превышения финанс. активов над финанс. обязательствами	-2 279,3	95,9	519,6	1 812,9	5 293,0	5 442,1
В процентах к всего финансовым активам	-8,0%	0,3%	1,8%	6,4%	18,7%	19,2%

** - данные на 31 декабря 2006 года, включительно.

Кредитный риск оценивался на основе классификации активов и забалансовых обязательств¹. Риск невозврата, рассчитанный как отношение созданных резервов на покрытие потенциальных потерь и убытков (РППУ) к общей сумме активов, несущих в себе риск кредитных потерь, на конец 2006 года снизился по сравнению с началом года и составил 3,0 процента. К концу 2006 года сумма просроченных активов составила 456,2 млн. сомов или 1,9 процента всех активов, несущих в себе риск кредитных потерь. В начале отчетного года данный показатель составлял 2,0 процента или 392,6 млн. сомов.

Риск неплатежеспособности. Платежеспособность коммерческих банков характеризуется уровнем достаточности суммарного капитала для покрытия потенциальных убытков.

В 2006 году «чистые» рискованные активы² возросли на 4,6 млрд. сомов, а «чистый» суммарный капитал³ увеличился на 1,6 млрд. сомов. Удельный вес рискованных активов в суммарных активах банковской системы на конец 2006 года составил 63,1 процента (на конец 2005 года 60,4 процента).

Таблица 3.3.2.1.

Показатели адекватности суммарного капитала системы коммерческих банков (на конец периода)

	2005 г.	2006 г.
«Чистый» суммарный капитал, млн. сом	3 467,6	5 063,0
«Чистые» рискованные активы, млн. сом	13 235,1	17 872,7
Коэффициент адекватности суммарного капитала, в процентах	26,2	28,3
Норматив адекватности суммарного капитала (не менее), в процентах	12,0	12,0

Увеличение уставного капитала, а также средств, перечисленных в качестве дополнительного капитала в коммерческие банки, привело к росту общего объема капитала банковской системы, причем наблюдался опережающий прирост «чистого» суммарного капитала в сравнении с приростом активов (46,0 процента и 29,3 процента, соответственно). Это отразилось на увеличении совокупного коэффициента адекватности и свидетельствует о повышении финансовой устойчивости банков к внешним шокам.

В 2006 году рост капитала произошел как в результате выполнения требований НБКР по капиталу, так и увеличения нераспределенной прибыли банков. Кроме того, рост капитала банковской системы происходил в результате притока новых иностранных инвестиций.

3.3.3. Инспектирование

В рамках регулирования и осуществления надзора за деятельностью коммерческих банков, включая ОАО «РСК», в целях оценки их финансового состояния и соблюдения ими требований банковского законодательства Кыргызской Республики в 2006 году было проведено 20 комплексных проверок в банках (включая ОАО «РСК» и филиал Национального банка Пакистана), лицензируемых НБКР.

Кроме того, в течение отчетного года было проведено 8 целевых проверок коммерческих банков относительно выполнения требований Национального банка

¹ Данные приведены в разделе 3.1. «Обзор банковской системы», Таблица 3.1.3. «Классификация активов и забалансовых обязательств».

² Активы и забалансовые обязательства коммерческих банков, взвешенные по степени присущего им кредитного риска.

³ Расчетный показатель, включающий капитал акционеров банка, финансовый результат деятельности в отчетном и прошлых годах, созданные резервы за исключением инвестиций в дочерние организации и капитал других финансово-кредитных учреждений. Применяется при расчете значений экономических нормативов, установленных НБКР.

Кыргызской Республики по соблюдению лимита открытой валютной позиции и по депозитным операциям. Было проведено 7 целевых проверок по оценке качества активов, формирования капитала и системы учета платежей в коммерческих банках.

Результаты проведенных в отчетном году проверок показали, что банки в основном имеют адекватную систему управления и демонстрируют достаточный уровень управления рисками за исключением отдельных банков, по которым Национальным банком Кыргызской Республики были приняты меры для исправления имеющихся в банках нарушений.

Материалы по отдельным серьезным нарушениям, допущенным коммерческими банками, были рассмотрены на заседаниях Комитета по надзору Национального банка Кыргызской Республики, которым были приняты соответствующие решения.

Инспектирование на местах осуществлялось в соответствии с требованиями банковского законодательства Кыргызской Республики и нормативных актов НБКР, которые предполагают детальный анализ существующих в коммерческих банках и финансово-кредитных учреждениях рисков (кредитного, операционного, валютного, риска ликвидности и т.д.). При проведении инспекторских проверок на местах особое внимание уделялось оценке процесса управления банком, а также существенности рисков по видам деятельности и операций.

3.3.4. Предупредительные меры воздействия

Решения о предупредительных мерах и санкциях в отношении коммерческих банков и финансово-кредитных учреждений, лицензируемых НБКР, принимаются как непосредственно управлением банковского надзора (УБН), так и Комитетом по надзору НБКР. В 2006 году в адрес коммерческих банков было направлено 14 предупреждений, 5 предписаний в адрес коммерческих банков. Проведено 19 заседаний Комитета по надзору НБКР, на которых рассмотрены в том числе вопросы деятельности 5 коммерческих банков. Постановлениями Комитета по надзору НБКР были наложены четыре денежных штрафа в отношении двух коммерческих банков.

3.3.5. Развитие нормативной базы банковского регулирования и надзора

В 2006 году Национальный банк Кыргызской Республики продолжил работу по совершенствованию нормативной базы банковского надзора и регулирования, которая направлена на повышение эффективности надзора и развитие банковской системы Кыргызской Республики. Особое значение уделялось вопросам формирования адекватной системы управления рисками, характерными для банковской деятельности, внедрения Основных принципов Базельского комитета по банковскому надзору, направленных на повышение эффективности банковского надзора, развития корпоративного управления в банках, повышения прозрачности банковской системы, а также предотвращению операций по легализации (отмыванию) доходов, полученных преступным путем.

В целях повышения устойчивости и эффективности банковской системы, совершенствования внутренних систем управления коммерческими банками разработаны нормативные акты, устанавливающие минимальные требования по управлению рыночным и страновым рисками в коммерческих банках и других финансово-кредитных учреждениях, лицензируемых НБКР.

Закон Кыргызской Республики «О противодействии финансированию терроризма и легализации (отмыванию) доходов, полученных преступным путем», вступивший в силу 8 ноября 2006 года, создает правовой механизм противодействия финансированию терроризма и легализации (отмыванию) доходов, полученных преступным путем, и регулирует отношения, возникающие в связи с проведением сделок и операций с денежными средствами или иным имуществом, в целях предупреждения, выявления и пресечения деяний, связанных с финансиро-

ванием терроризма и легализацией (отмыванием) доходов, полученных преступным путем. НБКР проводилась работа по приведению нормативных правовых актов НБКР в соответствие с нормами вышеназванного Закона и созданию системы противодействия финансированию терроризма и легализации (отмыванию) доходов, полученных преступным путем.

Во исполнение Указа Президента Кыргызской Республики от 12 июля 2006 г. № 373 «О пилотном проекте внедрения исламских принципов финансирования в Кыргызской Республике», а также Меморандума о взаимопонимании между Кыргызской Республикой, Исламским банком развития и ОАО «Экобанк» относительно внедрения исламских принципов финансирования и банковского дела в Кыргызской Республике, Национальным банком Кыргызской Республики разработан ряд нормативных правовых актов, в которых определены регулятивные требования к деятельности ОАО «ЭкоБанк» в рамках реализации этого пилотного проекта.

В целях совершенствования системы финансовой и регулятивной отчетности, приведения учета в банках в соответствие с Международными стандартами финансовой отчетности, обеспечения прозрачности и доступности финансовой отчетности коммерческих банков и других финансово-кредитных учреждений, лицензируемых НБКР, внесены изменения и дополнения в ряд нормативных актов НБКР.

Продолжалась работа по разработке и внедрению системы защиты депозитов. В 2006 году Правлением НБКР утвержден законопроект «О защите депозитов», который находится на стадии согласования с Правительством Кыргызской Республики.

ПЛАТЕЖНАЯ СИСТЕМА

4.1. Развитие платежной системы

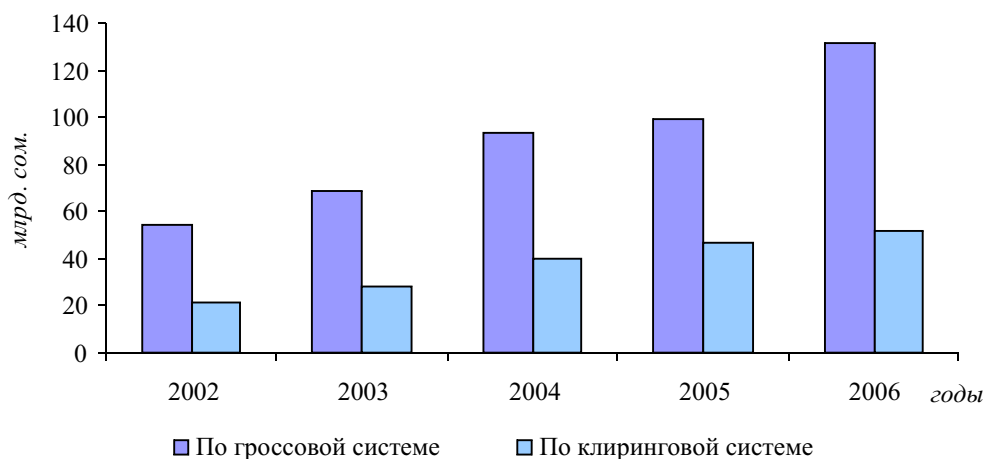
4.1.1. Безналичные расчеты

В Кыргызской Республике функционируют две межбанковские платежные системы, участниками которых по состоянию на конец 2006 года являлись НБКР, коммерческие банки, включая их филиалы, Центральное казначейство Министерства экономики и финансов Кыргызской Республики и Межгосударственный банк.

В течение отчетного года в платежной системе наблюдались положительные тенденции. Всего через межбанковские платежные системы было проведено 1809137 платежей на общую сумму 182,61 млрд. сомов. Объем платежей по сравнению с 2005 годом увеличился на 25,3 процента или на 36985,5 млн. сомов.

График 4.1.1.1.

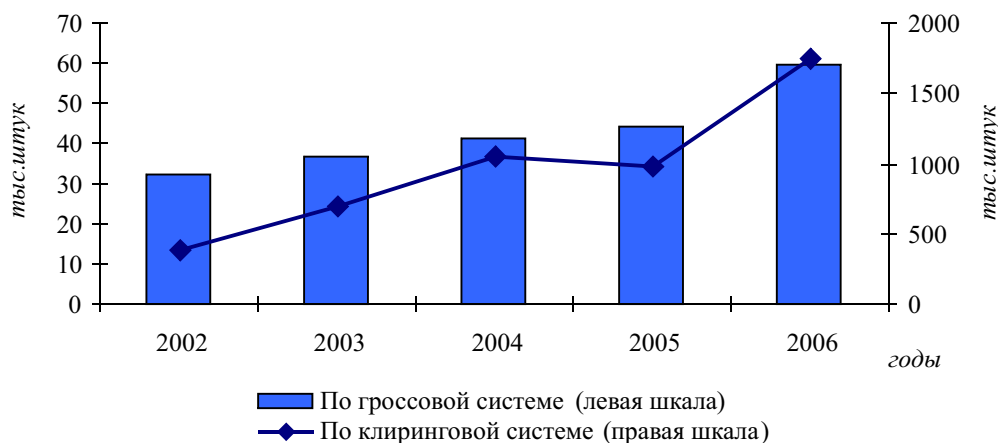
Объем платежей по межбанковским платежным системам (на конец периода)



Общее количество платежей увеличилось на 77,0 процента или на 787038 платежей. Увеличение произошло за счет повышения количества платежей в клиринговой системе на 78,9 процента и в системе крупных платежей - на 34,5 процента.

График 4.1.1.2.

Количество платежей по межбанковским платежным системам (на конец периода)



В течение 2006 года коммерческие банки продолжали активную деятельность по популяризации банковских карт и развитию инфраструктуры по приему и обслуживанию карт как локальных, так и международных систем. Из числа действующих коммерческих банков услуги по эквайрингу и расчетно-кассовому обслуживанию клиентов с использованием банковских карт предоставляли 15 банков. При этом 7 банков выпускали карты международных систем, 5 банков – карты локальных систем, а также 2 банка – карты единой национальной системы. Среди банков-эмитентов международных карт 3 банка являлись ассоциированными членами и 1 банк – принципиальным участником международной ассоциации «Visa & MasterCard International».

Увеличение количества эмитированных карт и операций с их использованием свидетельствует об активизации деятельности на рынке банковских карт. По сравнению с 2005 годом общее количество эмитированных карт в 2006 году увеличилось на 48,4 процента и составило 33668 платежных карт.

Совокупный объем операций с использованием карт составил 2559,9 млн. сомов и увеличился на 32,8 процента по сравнению с 2005 годом. По международным системам проведено 1611,3 млн. сомов, что на 34,5 процента больше объема операций, проведенных в 2005 году. Объем операций по локальным системам составил 948,6 млн. сомов, что больше на 30,0 процента по сравнению с 2005 годом.

График 4.1.1.3.

Доля транзакций по картам в общем количестве платежей по межбанковским платежным системам

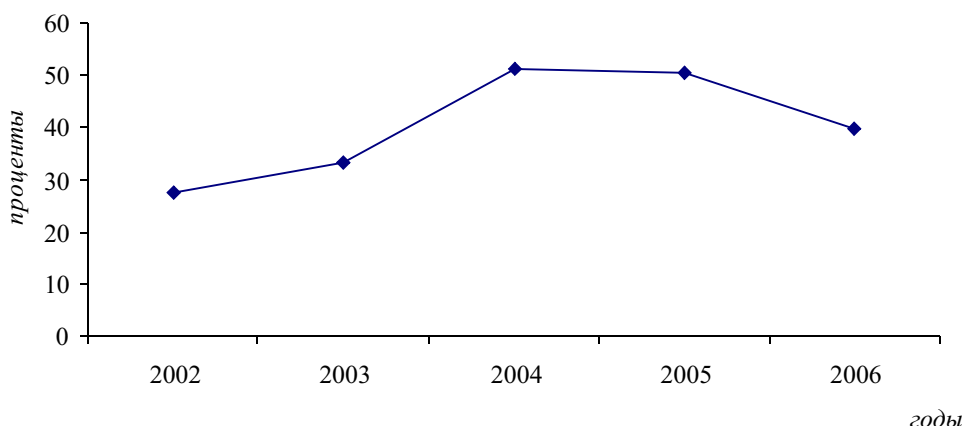
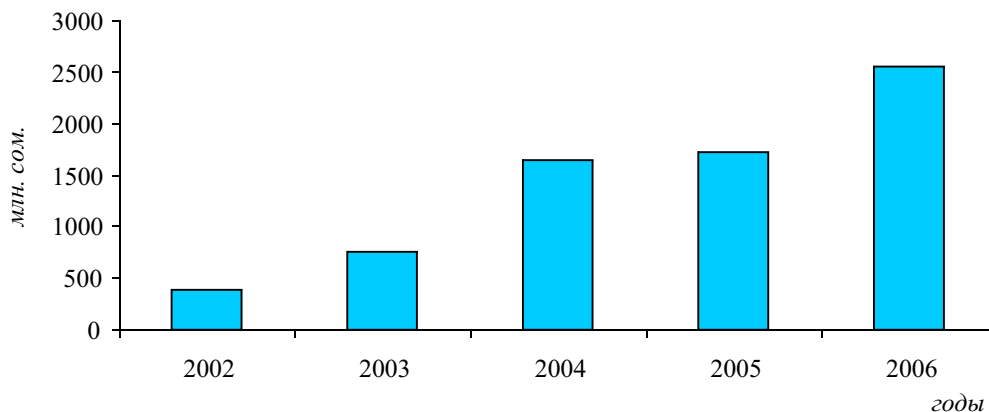


График 4.1.1.4.

Объем платежей по картам



Наиболее предпочтительной среди держателей карт была операция по обналичиванию денежных средств. Объем операций по снятию наличных с платежных карт составил 2380 млн. сомов, в то время как объем сделок в торгово-сервисной сети с использованием карт составил 179,7 млн. сомов. Соотношение между наличными и безналичными платежами по операциям с использованием платежных карт составило 93,0 процента и 7,0 процента, соответственно. В среднем за год объем платежей на одну карту в торгово-сервисной сети составил 5340,0 сомов, а через банкоматы и кассовые терминалы в среднем с одной карты было получено наличными 70695,0 сомов. Такое соотношение наличных и безналичных платежей с использованием карт обусловлено недостаточно развитой инфраструктурой по их обслуживанию, а также тем, что большинство эмитированных карт являются «зарплатными». В свою очередь, расширение количества «зарплатных» проектов и пунктов, обслуживающих локальные карты, а также низкие тарифы за их обслуживание по сравнению с картами международных систем способствовали росту количества платежей, совершенных с использованием локальных карт.

Всего в 2006 году было проведено 717170 операций с использованием карт, что на 28,0 процента больше, чем в 2005 году. Из них по международным системам проведено 241864 операции или на 30,9 процента больше по сравнению с 2005 годом. По локальным системам осуществлено 475306 операций, что на 26,7 процента больше, чем в 2005 году.

4.1.2. Реализация Государственной программы развития платежной системы

В 2006 году НБКР продолжал деятельность по созданию современной интегрированной национальной платежной системы, которая обеспечит базовую инфраструктуру, необходимую для развития современной банковской системы, и повысит эффективность платежных услуг, способствуя развитию финансового посредничества.

Так, в рамках реализации Государственной программы¹ в течение года выполнены мероприятия по созданию технической инфраструктуры платежной системы Кыргызской Республики и внедрения двух розничных платежных систем: Системы пакетного клиринга и Системы расчетов единой национальной платежной картой.

Система пакетного клиринга представляет собой комплекс аппаратного и программного обеспечения клирингового центра в НБКР и рабочих станций на стороне участников системы – коммерческих банков. Запуск системы в промышленную эксплуатацию состоялся в октябре 2006 году при участии всех коммерческих банков. Система предоставляет услуги банкам по централизованной обработке массовых платежей клиентов на основе клиринга – многостороннего взаимозачета по всем обязательствам банков, что позволяет банкам эффективно управлять ликвидностью для проведения расчетов. Новая система создавалась в соответствии с современными международными стандартами для систем розничных платежей.

В результате совместно проведенных работ НБКР и коммерческими банками в декабре 2006 года состоялся запуск аппаратно-программного комплекса «Единый межбанковский процессинговый центр» в промышленную эксплуатацию. Единый межбанковский процессинговый центр является ключевым звеном в единой национальной межбанковской системе безналичных расчетов с использованием банковских платежных карт «Элкарт». Участниками Системы являются тринадцать коммерческих банков Кыргызской Республики, в шести из которых карты «Элкарт» принимаются к обслуживанию.

¹ Государственная программа мероприятий на 2003-2008 годы по внедрению системы безналичных платежей и по созданию инфраструктуры, способной обеспечить эффективное проведение платежей в Кыргызской Республике (утверждена совместным постановлением Правительства Кыргызской Республики и НБКР № 632/26/7 от 30 декабря 2005 года).

Параллельно были проведены работы по внедрению проекта создания Гроссовой системы расчетов в режиме реального времени. Данная система предназначена для предоставления механизмов по переводу крупных сумм платежей с минимальным риском и обеспечения быстрых способов перевода денежных средств, связанных с деятельностью финансовых рынков. В 2006 году в соответствии с процедурами Всемирного банка был проведен тендер и определен победитель, с которым впоследствии был подписан контракт на создание данной системы.

В связи с принятием Государственной программы выполнение задачи по разработке и совершенствованию существующей нормативной правовой базы по платежной системе становится ключевой составляющей для успешной реализации проектов по модернизации платежной системы Кыргызской Республики.

С учетом новых потребностей рынка в развитии национальной системы расчетов с использованием банковских платежных карт разработана и утверждена новая редакция положения «О банковских платежных картах Кыргызской Республики».

С целью обеспечения соответствующей нормативной правовой базы для успешного внедрения Системы пакетного клиринга мелких розничных и регулярных платежей в Кыргызской Республике разработаны «Правила заполнения форматов электронных платёжных документов и сообщений Системы пакетного клиринга мелких розничных и регулярных платежей в Кыргызской Республике». Генеральным соглашением между участниками системы принята инструкция о порядке и правилах проведения платежей по Системе пакетного клиринга.

С целью осуществления надзора за платежной системой НБКР была разработана и утверждена «Политика по надзору за платежной системой Кыргызской Республики». Данная политика определяет цель, принципы осуществления надзора за платежной системой Кыргызской Республики, объекты и порядок осуществления НБКР надзора, а также перечень инструментов, используемых НБКР в этих целях. Проведение надзора за функционированием и соответствием ключевым принципам системно-значимых платежных систем¹ будет способствовать обеспечению желаемой результативности мероприятий, проводимых по модернизации платежной системы и достижению устойчивых положительных тенденций в ее развитии. С момента принятия данной политики проводился регулярный сбор данных по комплексу базовых показателей функционирования платежной системы.

Параллельно с другими работами в течение 2006 года регулярно проводились совместные работы с министерствами, ведомствами и коммунальными предприятиями по выполнению мероприятий по увеличению доли безналичных расчетов. Совместно с Правительством Кыргызской Республики подготовлены и проведены два заседания Межведомственной комиссии² по обсуждению проблем перехода на безналичные расчеты в экономике. По результатам обсуждений были приняты решения по усилению мер по переходу на безналичные расчеты в экономике, закрытию внутриведомственных касс предприятий и организаций, предоставляющих услуги населению, и проведению платежей через счета в коммерческих банках.

¹ Доклад Рабочей группы по принципам и практическим аспектам платежных систем Комитета по платежным и расчетным системам банка международных расчетов. Базель, Швейцария, январь 2001 г.

² Межведомственная комиссия по реализации основных направлений Государственной программы мероприятий на 2003-2008 годы по внедрению системы безналичных платежей в Кыргызской Республике создана совместным постановлением Правительства Кыргызской Республики и НБКР № 632/26/7 от 30.12.05 г. Председатель комиссии - Первый Вице-премьер, в состав комиссии входят представители министерств, ведомств, коммерческих банков и предприятий коммунальных услуг.

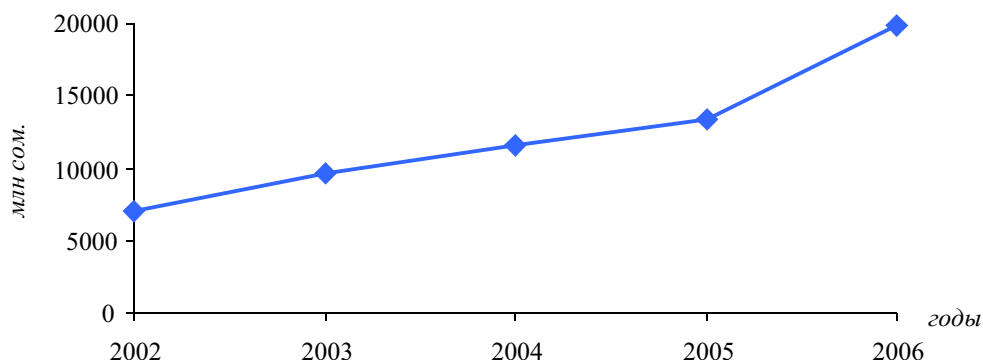
4.2. Наличное денежное обращение

Важным направлением деятельности Национального банка является своевременное обеспечение потребности экономики республики в наличных деньгах, повышение качества и защитных свойств банкнот.

По состоянию на конец 2006 года сумма денег в обращении составила 19910 млн. сомов и возросла на 48,4 процента по сравнению с началом 2006 года.

График 4.2.1.

Динамика изменения количества денег в обращении (на конец периода)



Количество наличных денег в расчете на душу населения в Кыргызской Республике на конец 2006 года составило 3982 сома или 102 доллара США (для примера, в России этот показатель составил 17407 рублей или 670 долларов США).

Таблица 4.2.1.

Движение наличных денег через кассы коммерческих банков в разрезе регионов республики (за период)

	Поступление, млн. сом.		Выдача, млн. сом.		Возвратность, проценты	
	2005 г.	2006 г.	2005 г.	2006 г.	2005 г.	2006 г.
Всего	66 975	105 166	69 617	109 906	96,2	95,7
Баткенская обл.	628	982	1 900	2 870	33,1	34,2
Жалалабатская обл.	4 665	6 334	7 210	9 388	64,7	67,5
Иссыкольская обл.	2 278	2 812	3 218	4 056	70,8	69,3
Нарынская обл.	605	765	1 601	2 056	37,8	37,2
Ошская обл.	1 090	1 528	2 846	3 436	38,3	44,5
г. Ош	9 286	13 920	7 002	12 033	132,6	115,7
Таласская обл.	635	881	1 448	1 836	43,9	48,0
Чуйская обл.	3 902	5 458	3 692	5 208	105,7	104,8
г. Бишкек	43 886	72 486	40 700	69 023	107,8	105,0

В Национальный банк в течение 2006 года поступило наличных денег на сумму 13608 млн. сомов и было выдано 20099 млн. сомов.

В 2006 году из касс учреждений Национального банка выдано коммерческим банкам 20021 млн. сомов, что на 7138 млн. сомов или в 1,5 раза больше, чем в 2005 году.

Для обеспечения своевременной выплаты заработной платы, пенсий,

пособий и других выплат коммерческим банкам из касс учреждений Национального банка выдано:

- на выплату заработной платы бюджетным организациям - 2058,9 млн. сомов;
- на выплату пенсий и пособий - 2963,5 млн. сомов;
- прочие выплаты - 12911,5 млн. сомов;
- заработную плату хозрасчетным организациям - 2086,6 млн. сомов.

На основе анализа купюрного строения денег в обращении велась работа по поддержанию оптимальных запасов необходимых номиналов банкнот, проводилось изъятие из обращения ветхих банкнот, их уничтожение и выпуск взамен новых банкнот. В кассы Национального банка от коммерческих банков поступило в 2006 году ветхих банкнот на сумму 2728 млн. сомов.

Структура банкнот, находящихся в обращении, в целом была стабильна. Наибольшее изменение удельного веса отмечалось по банкнотам номиналом 500 сомов.

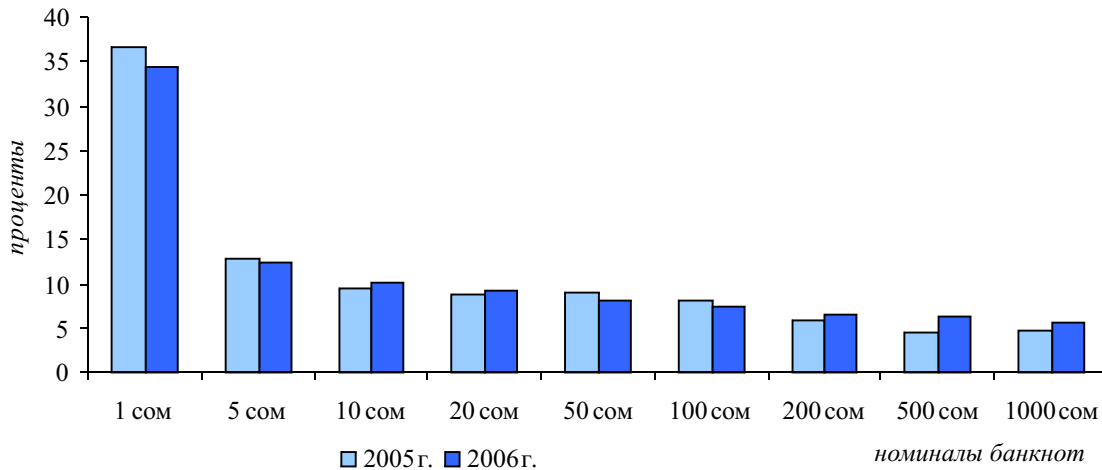
Таблица 4.2.2.

Купюрное строение банкнот в обращении в суммарном выражении (на конец периода) (проценты)

Номинал	до 5 сом	10 сом	20 сом	50 сом	100 сом	200 сом	500 сом	1000 сом	Всего
2005 г.	1,2	1,0	1,8	4,6	8,2	12,2	23,0	48,0	100,0
2006 г.	0,8	0,9	1,6	3,4	6,5	11,1	26,6	49,1	100,0

График 4.2.2.

Распределение номиналов банкнот в обращении (на конец периода)



Национальным банком проводилась работа по дальнейшему совершенствованию нормативной базы и процедур организации налично-денежного обращения и кассовой работы. Были внесены дополнения и изменения во временную инструкцию «О порядке осуществления кассовых операций в НБКР», разработаны порядок и принципы обеспечения необходимым для этих операций оборудованием.

В рамках проводимой работы по проверке платежности банкнот в течение 2006 года были подвергнуты экспертизе поступившие в Национальный банк банкноты на сумму 121130 сомов по 548 заявлениям, из них произведен обмен банкнот на сумму 60641 сомов, установлено 78 фальшивых банкнот на сумму 11020 сомов. По остальным случаям предъявления банкнот на экспертизу обмен произведен на 50 процентов на сумму 47049 сомов.

В 2006 году всего по республике было обнаружено 212 поддельных банкнот

на сумму 46130 сомов. Национальным банком совместно с правоохранительными органами республики проводилась работа по борьбе с фальшивомонетничеством. По данным Судебного департамента при Министерстве юстиции Кыргызской Республики в 2006 году на территории республики в судах рассмотрены и вынесены приговоры по 15 уголовным делам, связанным с обнаружением фальшивых банкнот, и осуждены 14 человек.

Национальным банком на базе Банковского учебного центра проведены четыре семинара для кассиров кредитных учреждений по обучению признакам подлинности банкнот.

В рамках ежегодно проводимой информационно-образовательной кампании «Сом - лицо Кыргызстана» изготовлены на кыргызском и русском языках плакаты с информацией о порядке обмена ветхих и поврежденных банкнот.

ВНЕШНЕЭКОНОМИЧЕСКИЕ СВЯЗИ

5.1. Сотрудничество с центральными банками

Национальный банк Кыргызской Республики в 2006 году продолжил взаимодействие с центральными (национальными) банками ряда государств по вопросам реализации проектов технического сотрудничества, консультационной помощи, информационного обмена, совершенствования нормативно-правовой базы, надзора за деятельностью банковских и других финансово-кредитных учреждений, а также обмена опытом и повышения профессиональной квалификации персонала НБКР.

В 2006 году было продолжено сотрудничество на основании соглашений с центральными банками и надзорными органами России, Беларуси, Украины, Казахстана, Китая и Турции по вопросам банковского надзора. В рамках данного сотрудничества были проведены обучение и стажировки сотрудников НБКР по системе раннего предупреждения банковских рисков, исламским принципам финансирования, противодействию финансированию терроризма и легализации (отмывания) доходов, полученных преступным путем. Кроме того, НБКР в целях осуществления функций банковского надзора, продолжает сотрудничество с центральными банками Региональной группы Базельского комитета по банковскому надзору государств Закавказья, Центральной Азии и ЕвразЭС по вопросам выполнения основных принципов эффективного банковского надзора Базельского комитета по банковскому надзору.

В рамках сотрудничества с Центральным банком Российской Федерации (ЦБРФ) в целях повышения квалификации для специалистов НБКР была организована учебная стажировка в департаменте эмиссионно-кассовых операций ЦБРФ по работе с неплатежными, поддельными и сомнительными денежными знаками. Сотрудники НБКР также приняли участие в работе семинара по проблемам организации работы и обеспечения безопасности в центральном банке.

По Соглашению о технической помощи между центральными (национальными) банками специалистами Бундесбанка были проведены семинары для персонала Национального банка по вопросам логистики, денежного обращения, информационных технологий, профессиональной подготовки и инструментам денежно-кредитной политики. На семинарах были получены консультации и материалы по эффективному использованию инструментов денежно-кредитной политики, минимизации рисков и управлению залоговым обеспечением при проведении операций на открытом рынке.

В 2006 году начата работа с Национальным банком Швейцарии (НБШ) по внедрению в НБКР инфляционного таргетирования. Продолжалась работа по совместному исследовательскому проекту НБКР и НБШ «Реформы банковского сектора и процентные ставки в переходных экономиках с низким доходом (на материалах Кыргызстана)». Первая версия данного проекта, завершенная в апреле 2006 года, была направлена на экспертизу в международные институты: МВФ, ВБ, ЕБРР, а также официальным рецензентам.

В первом квартале 2006 года состоялся визит представителей НБШ в рамках совместной исследовательской деятельности. По результатам визита были проведены обсуждения и подготовлен проект исследовательской работы по валютному рынку Кыргызстана. В целях консультирования по вопросам формирования требований к торговым системам эксперты НБШ посетили НБКР. По результатам визита был подготовлен отчет и план мероприятий по совершенствованию системы бюджетирования НБКР. В рамках технического сотрудничества специалистами НБШ был организован семинар, посвященный опыту Национального банка Швейцарии по управлению портфелем и рисками.

В ноябре 2006 года делегация сотрудников НБКР в рамках достигнутых

договоренностей и в соответствии с Планом мероприятий по сотрудничеству с Народным банком Китая приняла участие в заключительном семинаре из серии запланированных Народным банком Китая по вопросам совершенствования организационной структуры банка. Кроме этого, в течение отчетного года был организован ряд стажировок для специалистов НБКР с целью обмена опытом в сфере безопасности центрального банка, информационной защиты и модернизации платежных систем.

В рамках Соглашения о сотрудничестве в области надзора за деятельностью кредитных организаций между центральными банками осуществлялся обмен опытом по вопросам банковского надзора между Национальным банком Республики Беларусь и НБКР. В целях усиления сотрудничества в рамках Евразийской группы по противодействию легализации преступных доходов и финансированию терроризма, координации и обмена информацией по вопросу борьбы с «отмыванием» денег через банковские системы Республики Беларусь и Кыргызстана НБКР проводит совместную работу с Национальным банком Республики Беларусь по согласованию проекта соответствующего Соглашения между двумя банками.

В соответствии с Соглашением между Национальным банком Кыргызской Республики и Национальным Банком Польши в октябре-ноябре отчетного года были организованы семинар по платежным системам Польши и учебная стажировка по управлению международными резервами.

В отчетном году партнерские отношения поддерживались с рядом учебных центров центральных (национальных) банков Франции, Англии, Австрии, Голландии, Чехии, Италии, Кореи, Швейцарии, Пакистана, а также Банка Японии, в которых прошли обучение сотрудники НБКР по вопросам анализа финансовых рынков, финансового законодательства, бухгалтерского учета в центральном банке, надзора и финансовой стабильности, финансового программирования и политики, юридических аспектов международных финансовых организаций, валютной политики рынков, внутреннего аудита и контроля, управления рисками и валютными резервами, по вопросам надзора, инфляционного таргетирования, платежных систем, денежно-кредитной политики, безопасности и управления человеческими ресурсами, финансирования малого и среднего бизнеса и борьбы с «отмыванием» денег.

Помимо этого, в отчетном году в соответствии с Соглашением о сотрудничестве в области обучения персонала центральных (национальных) банков государств-участников ЕврАзЭС в Национальном банке Кыргызской Республики прошли стажировку сотрудники юридического департамента Центрального банка Российской Федерации. В ходе стажировки сотрудники ЦБРФ изучили банковское законодательство Кыргызской Республики и ознакомились с законопроектной деятельностью НБКР.

В соответствии с планом мероприятий по реализации основных направлений сотрудничества по вопросам денежной наличности на базе учебного центра Банка России в г. Тула состоялся круглый стол «Актуальные вопросы наличного денежного обращения», в котором приняли участие представители центральных (национальных) банков стран ЕврАзЭС и Украины. Сотрудники НБКР поделились опытом организации налично-денежного обращения в Кыргызской Республике. Участникам круглого стола была представлена информация об организации кассовой работы в регионах – на примере Иссыккульского областного управления НБКР, интерес специалистов также вызвали выступления по вопросам обработки ветхих банкнот, оценки эффективности защитных элементов и платежеспособности банкнот национальной валюты Кыргызской Республики.

5.2. Сотрудничество с международными организациями

В 2006 году Национальным банком продолжена работа по выполнению долгосрочных национальных программ и развитию взаимоотношений с международными финансовыми и нефинансовыми организациями. Особое внимание уделялось сотрудничеству с международными финансовыми институтами в рамках технической помощи при проведении реформ в банковском секторе и в целом в финансовой сфере республики, а также по дальнейшей модернизации платежной системы. В рамках соглашений о взаимном информационном обмене, а также в соответствии с требованиями Специального стандарта распространения данных (ССРД) Национальный банк Кыргызской Республики на регулярной основе предоставлял общую информацию по банковской системе республики в международные финансовые институты, международные издательства, а также в Банк международных расчетов.

В 2006 году в рамках сотрудничества стран Евразийского Экономического Сообщества (ЕврАзЭС) проводилась работа в соответствии с утвержденным планом мероприятий центральных (национальных) банков государств-участников ЕврАзЭС по реализации "Основных направлений сотрудничества по вопросам производства денежных знаков, развития нумизматического рынка, выпуска памятных и коллекционных монет, борьбы с фальшивомонетничеством на 2006-2010 годы". Национальным банком Кыргызской Республики разработаны и согласованы с центральными банками стран ЕврАзЭС соглашение «Об информационном сотрудничестве и обмене опытом в области борьбы с фальшивомонетничеством» и план программы по организации международных передвижных выставок. Специалисты НБКР приняли участие в разработке методики определения основных макроэкономических показателей развития экономик государств-членов ЕврАзЭС.

В отчетном году Национальный банк Кыргызской Республики выступил организатором очередного 15-ого заседания Совета руководителей центральных (национальных) банков государств ЕврАзЭС, в котором приняли участие руководители и представители центральных (национальных) банков Республики Беларусь, Республики Казахстан, Кыргызской Республики, Российской Федерации, Республики Таджикистан, Республики Узбекистан, а также Межгосударственного банка, Секретариата Интеграционного комитета ЕврАзЭС. В ходе заседания Совета участниками подписан Протокол, завершающий процесс правового оформления присоединения Национального банка Республики Узбекистан к соглашению о Совете.

Национальным банком Кыргызской Республики был организован и проведен семинар на тему: «Стратегия развития платежных систем в странах ЕврАзЭС». Целью данного семинара было изучение стандартов и практики, обмен опытом в области развития и модернизации платежных систем в государствах-участниках ЕврАзЭС, а также обсуждение проблем и концептуальных вопросов, связанных со стратегией развития платежных систем. В ходе семинара было рассмотрено текущее состояние платежной системы Кыргызской Республики, затронуты вопросы выработки стратегии и комплексного планирования развития и реформирования платежной системы. Особое внимание уделялось роли центральных (национальных) банков в реформировании платежной системы и системы расчетов ценными бумагами. В семинаре принимали участие представители центральных банков ЕврАзЭС и дальнего зарубежья.

НБКР продолжал взаимодействие с Межгосударственным банком (МГБ), предоставляя на ежемесячной основе статистические данные по реальному и банковскому секторам, а также по денежным агрегатам. Специалисты НБКР в составе рабочей группы по разработке перспективной программы деятельности и развития МГБ принимали участие в обсуждении вопросов дальнейшего развития общей платежно-расчетной системы стран СНГ и разработки соответствующей

нормативно-правовой базы; создания на территории государств-участников ЕврАзЭС единой системы денежных переводов, осуществляемых физическими лицами в национальных валютах; сотрудничества в области организации интегрированного валютного рынка государств-членов ЕврАзЭС. В рамках деятельности Межгосударственного валютного комитета СНГ НБКР предоставлял информацию по основным показателям, характеризующим состояние банковского сектора республики.

В целом, в результате достигнутого соглашения в области обучения между государствами участниками ЕврАзЭС, прошли обучение в центральных/национальных банках России, Беларуси, Армении, Украины и Казахстана 62 сотрудника НБКР. Предметом обучения были вопросы управления человеческими ресурсами, документационного обеспечения, электронного документооборота, работы с электронным архивом, развития рынка платежных систем, организации внутреннего аудита, организации надзора, наличного денежного обращения, методологии составления денежно-кредитной финансовой статистики, международных стандартов бухгалтерского учета и финансовой отчетности и по другим актуальным темам банковской деятельности.

Национальный банк Кыргызской Республики совместно с Правительством Кыргызской Республики принимал участие в реализации программы сокращения бедности и содействия экономическому росту (ПРГФ). Целью этой программы на 2005-2007 годы является сохранение устойчивого экономического роста и дальнейшее сокращение бедности. Для поддержки экономической программы Правительства Кыргызской Республики на 2005-2007 годы по результатам утвержденных Исполнительным советом Международного валютного фонда (МВФ) полугодовых обзоров, в мае и ноябре 2006 года Кыргызская Республика получила очередные транши, каждый на сумму 1,27 миллиона СПЗ (Специальные права заимствования).

С 10 по 23 октября 2006 года в Кыргызской Республике находилась совместная миссия МВФ и Всемирного банка (ВБ) в рамках Программы оценки финансового сектора Кыргызской Республики (FSAP - Financial Sector Assessment Program). В ходе миссии в Национальном банке и в соответствующих министерствах и ведомствах Кыргызстана были обсуждены меры по дальнейшему развитию финансового сектора республики.

Ранее, с 5 по 15 сентября 2005 года, миссией МВФ проводилась оценка реализации Основных принципов Базельского комитета по банковскому надзору в Кыргызской Республике. В октябре 2006 года результаты оценки были обновлены с тем, чтобы отразить фактические изменения за прошедший период. Миссией отмечено, что за прошедший период с сентября 2005 года произошли значительные улучшения как в законодательной, так и в нормативной базе НБКР, регулирующей деятельность банков. Было также отмечено, что практика банковского надзора получила значительное развитие. В целях реализации Закона Кыргызской Республики «О противодействии финансированию терроризма, легализации (отмыванию) доходов, полученных преступным путем» осуществлялось сотрудничество с МВФ и Офисом технической помощи Казначейства США по вопросам противодействия легализации (отмыванию) доходов, полученных преступным путем и финансированию терроризма. В рамках данного сотрудничества Национальному банку оказывалась консультационная помощь в целях разработки соответствующих нормативных документов.

В ходе визитов международных экспертов по реформированию платежной системы обсуждены вопросы управления проектом «Модернизация платежной и банковской систем Кыргызской Республики», координации работ между проектными группами, а также процессом внедрения систем, выбора и использования эффективных методов управления и интеграции компонентов проекта; контроля качества; мониторинга проекта и контроля эффективности финансовых затрат; процесса закупки систем; анализа рисков. По итогам работы представлялись отчеты с комментариями об итогах модернизации платежной системы с рекомендациями по краткосрочной и долгосрочной перспективе развития платежной системы

Кыргызстана. Также оказывалась помощь по соответствию проектных документов процедурам Всемирного банка.

Продолжались консультации НБКР с Казначейством Всемирного банка по Программе оказания консультативной помощи и управлению резервами (RAMP - Reserves Advisory and Management Program) с 2005 года, целью которого является совершенствование управления международными резервами.

В течение 2006 года НБКР взаимодействовал также с Азиатским банком развития (АБР). По достигнутым договоренностям с финальной миссией АБР по проекту "Сельские финансовые институты" в целях усиления надзорных функций в отношении кредитных союзов Национальному банку была предоставлена техническая помощь в виде консультаций, по результатам которых был разработан проект руководства по надзору за кредитными союзами.

В рамках проекта АБР «Региональное техническое содействие» специалисты НБКР приняли участие в проведении исследования по денежным переводам работающих за рубежом граждан Кыргызстана.

Сотрудничество с Азиатским банком развития в 2006 году продолжалось по Программе развития банковского сектора и рынка капиталов. Целью Программы является повышение потенциала финансового сектора для эффективного выполнения его посреднической роли. Программой предусматривается предоставление технической помощи для привлечения консультантов и обучения сотрудников органов, осуществляющих надзор за банковскими и небанковскими финансовыми учреждениями. Кроме того, в рамках Программы была оказана консультационная помощь при разработке нормативных документов по управлению страновым и рыночным рисками, а также консолидированному надзору. Для представителей коммерческих банков и сотрудников надзорного блока проведен семинар по управлению операционным риском, организована серия стажировок.

В 2006 году продолжалось сотрудничество с Агентством США по международному развитию (ЮСАИД) в рамках реализации трехлетней программы «Экономическая реформа в Центральной Азии», которая была инициирована в 2005 году. В рамках данной программы предусматривается оказание технической помощи банковскому сектору Кыргызской Республики, в том числе, по вопросам дальнейшего развития нормативно-правовой базы банковского надзора, подготовки нормативных документов по регулированию деятельности пилотного банка, предоставляющего отдельные исламские банковские продукты.

ЮСАИД была также оказана консультационная помощь в разработке проектов нормативных правовых актов, направленных на предотвращение нездоровой и небезопасной банковской практики, выработке критериев вступления в систему защиты депозитов, по реабилитации и реструктуризации банков и др. Для представителей коммерческих банков и сотрудников надзорного блока проведены семинары по обучению основам банковского надзора, МСФО, консолидированному надзору и управлению рисками. Кроме того, во исполнение Указа Президента Кыргызской Республики «О пилотном проекте внедрения исламских принципов финансирования в Кыргызской Республике» № 373 от 12 июля 2006 года, осуществлялась работа по разработке нормативных правовых актов с учетом исламских принципов финансирования. Проведен семинар для сотрудников надзорного блока по основам исламского банковского дела.

Помимо этого, в течение отчетного периода НБКР взаимодействовал с рядом международных донорских организаций, оказывающих поддержку сектору микрофинансирования (ГТЦ, ПРООН, ЕБРР, Агентство развития и инвестирования сообществ, Международная финансовая корпорация).

Для проведения мониторинга реализации Среднесрочной стратегии развития микрофинансирования в Кыргызской Республике на 2006-2010 годы компанией «FIRST Initiative» была предоставлена соответствующая техническая помощь.

ОБЩИЕ СВЕДЕНИЯ О ДЕЯТЕЛЬНОСТИ НАЦИОНАЛЬНОГО БАНКА КЫРГЫЗСКОЙ РЕСПУБЛИКИ

6.1. Структура Национального банка Кыргызской Республики

В отчетном году была продолжена начатая в 2005 году работа по оптимизации организационной структуры банка, предпринятая для обеспечения устойчивого развития, высокого качества его деятельности, включая такие этапы, как принятие управленческих решений, их реализация и последующий контроль исполнения.

Основными направлениями проводимой работы по совершенствованию организационной структуры НБКР являются:

- аналитическая поддержка проводимой денежно-кредитной политики и предоставление сотрудникам возможностей профессионального роста и реализации их способностей;
- совершенствование взаимодействия между центральным аппаратом и областными управлениями НБКР;
- развитие и совершенствование системы внутреннего контроля.

Постановлением Правления Национального банка Кыргызской Республики № 21/3 от 26 июля 2006 года была утверждена новая организационная структура управления информационных систем. Данное решение было принято в соответствии с перспективным планом развития информационной системы Национального банка Кыргызской Республики, а также для обеспечения качественного сопровождения проектов государственной программы мероприятий на 2005-2008 годы по внедрению системы безналичных платежей. Указанным постановлением определена основная цель управления информационных систем: обеспечение Национального банка Кыргызской Республики качественными и своевременными услугами в области информационных технологий. Для реализации этой цели определены его основные задачи:

- анализ информационной системы и обеспечение ее соответствия потребностям банка;
- разработка основных направлений и перспективного плана развития информационной системы Национального банка Кыргызской Республики в соответствии со стратегией развития банка;
- разработка и реализация проектов развития информационной системы Национального банка Кыргызской Республики;
- сопровождение информационной системы Национального банка Кыргызской Республики и ее компонентов.

Постановлением Правления Национального банка Кыргызской Республики № 28/10 от 27 сентября 2006 года создан отдел по контролю рисков (middle-office), основной целью которого является управление рисками при проведении операций на финансовых рынках. Основными задачами отдела по контролю рисков были определены:

- риск-контроль сделок, заключенных на финансовых рынках;
- анализ финансовых рынков, заключенных сделок, рисков;
- выработка рекомендаций по совершенствованию порядка проведения операций на финансовых рынках в целях обеспечения эффективности, надежности и достаточности процесса управления рисками.

В целях качественного исполнения задач в рамках реализации государственной программы мероприятий на 2005 - 2008 годы по внедрению системы безналич-

ных платежей постановлением Правления № 35/2 от 14 ноября 2006 года создан отдел внедрения автоматизированных банковских информационных систем в составе управления бухгалтерского учета и отчетности. Основной целью отдела является автоматизация обработки документов и учета операций, проводимых Национальным банком, и внедрение современных информационных технологий проведения операций.

По состоянию на конец 2006 года организационная структура НБКР включала 25 структурных подразделений центрального аппарата, 5 областных управлений и представительство НБКР в Баткенской области.

В Национальном банке Кыргызской Республики на постоянной основе работают комитеты и комиссии. На конец 2006 года действовали 5 комитетов, 9 комиссий, 8 редакционных советов изданий Национального банка Кыргызской Республики, а также наблюдательные советы для регулирования деятельности дочерних компаний НБКР.

В Национальном банке успешно реализуется система конкурсного отбора персонала. Данная форма приема на работу показала себя как наиболее эффективный метод найма высококвалифицированного персонала и продвижения кадров в целях соблюдения равного подхода. В 2006 году в систему конкурсного отбора кадров были вовлечены областные управления.

В 2006 году в НБКР было проведено 26 открытых и 11 внутренних конкурсов, из них в областных управлениях Национального банка Кыргызской Республики – 6 конкурсов. Объявления о проведении конкурсов публиковались в средствах массовой информации и на веб-сайте НБКР.

Всего в конкурсах участвовало 275 человек. По итогам проведенных конкурсов были приняты на работу в Национальный банк Кыргызской Республики 51 сотрудник.

В структурных подразделениях Национального банка Кыргызской Республики прошли практику 124 студента Высших учебных заведений Республики.

На конец 2006 года фактическая численность сотрудников НБКР составила 508 человек, из них 423 человека – в центральном аппарате и 85 – в областных управлениях и представительстве НБКР в Баткенской области. Среднесписочная численность сотрудников НБКР составила 574 человек, из них 480 – по центральному аппарату, 94 – в областных управлениях НБКР и представительстве. При этом численность специалистов составила 403 человека (344 – по центральному аппарату и 59 – по областным управлениям и представительству). Из них 94 процента, или 377 человек, имеют высшее образование, 4 имеют ученую степень кандидата наук. На графиках 6.1.1, 6.1.2 и 6.1.3 показана структура персонала по стажу работы, по возрасту и по образованию.

График 6.1.1.

Состав специалистов по стажу (на конец периода)

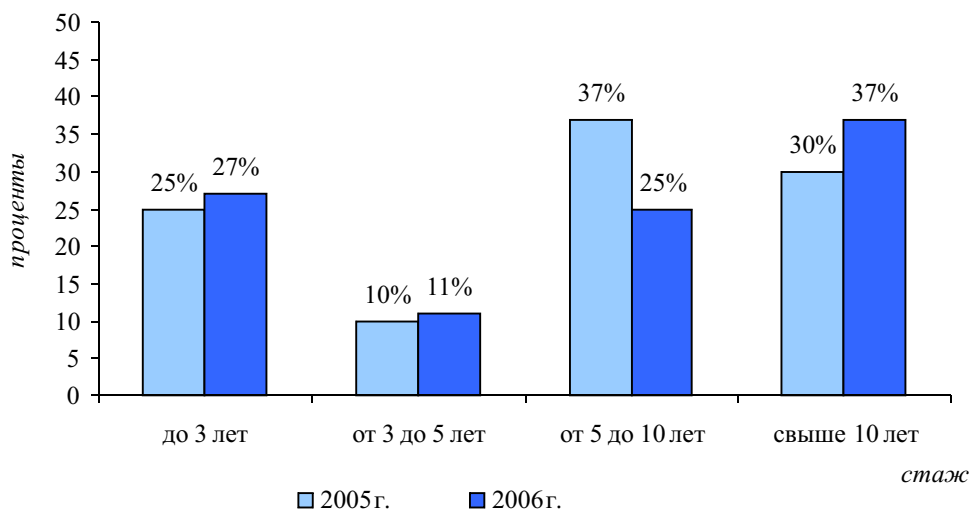
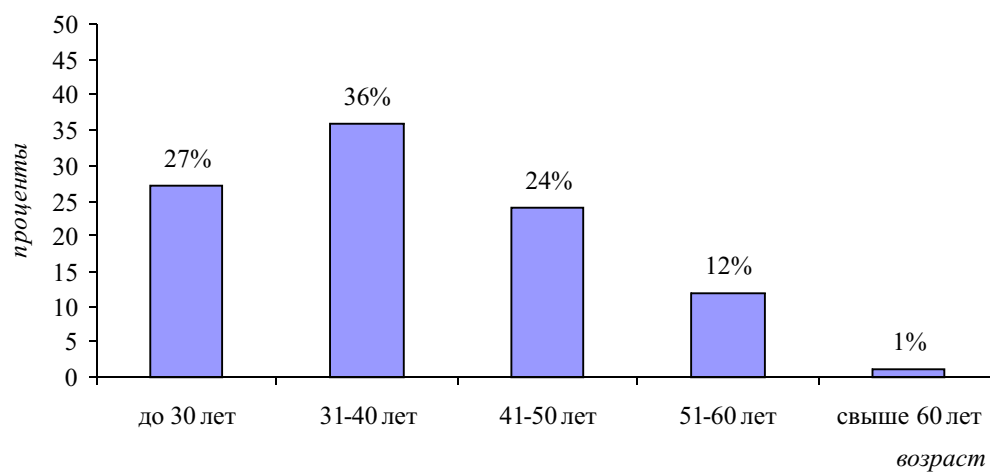
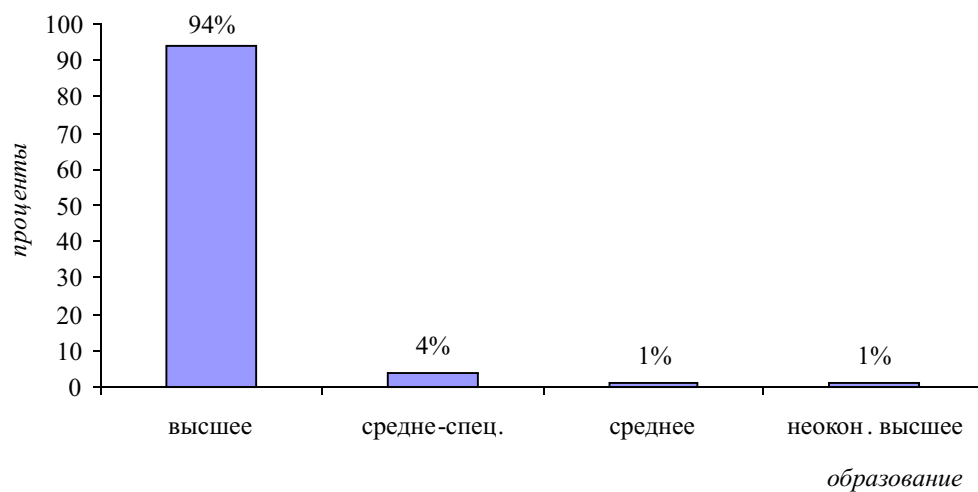


График 6.1.2.

Возрастной состав специалистов (на конец 2006 года)

**График 6.1.3.**

Состав специалистов по образованию (на конец 2006 года)

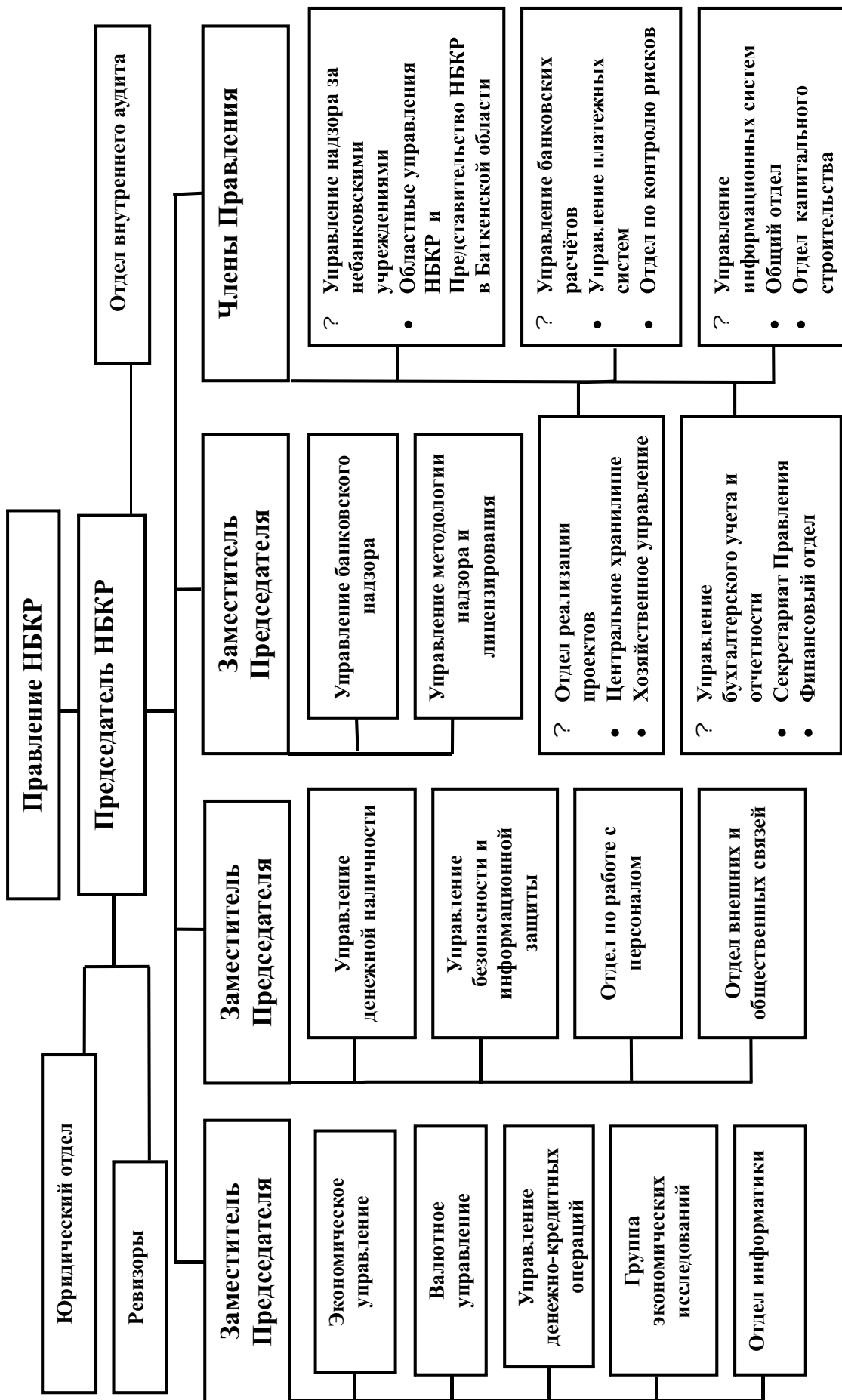


Основные функции структурных подразделений Национального банка Кыргызской Республики

Правление	высший коллегиальный орган управления НБКР, который определяет основные направления его деятельности. Председатель НБКР, возглавляющий Правление, назначается Президентом Кыргызской Республики по согласованию с Жогорку Кенешем Кыргызской Республики сроком на семь лет. Члены Правления назначаются Президентом Кыргызской Республики по представлению Председателя Национального банка Кыргызской Республики сроком на семь лет.
Экономическое управление	разрабатывает предложения по денежно-кредитной политике и по ее реализации; проводит анализ в сфере реального, финансового, бюджетно-налогового и внешнего секторов экономики.
Валютное управление	разрабатывает предложения и реализует политику управления международными резервами НБКР, проводит анализ устойчивости государственного долга и осуществляет мониторинг его обслуживания.
Управление денежно-кредитных операций	проводит оценку и анализ ситуации на финансовых рынках в целях эффективной координации операций на открытом рынке, проводит операции на внутренних финансовых рынках.
Группа экономических исследований	осуществляет аналитические и исследовательские работы, совершенствует методологию их проведения, участвует в научном и информационном обменах.
Управление банковского надзора	организует надзор за деятельностью банков по выполнению ими экономических нормативов, а также соблюдению законодательства Кыргызской Республики, включая нормативные акты НБКР.
Управление методологии надзора и лицензирования	осуществляет лицензирование деятельности банков, разрабатывает и совершенствует нормативную базу и методологию надзора, регулирования коммерческих банков и других финансово-кредитных учреждений, лицензируемых НБКР, а также новых направлений развития банковской системы.
Управление надзора за небанковскими учреждениями	организует надзор за деятельностью микрофинансовых организаций, кредитных союзов и других небанковских учреждений, лицензируемых и регулируемых НБКР, в соответствии с законодательством и нормативно-правовыми актами.
Управление платежных систем	осуществляет разработку и реализацию мероприятий по обеспечению эффективной работы платежной системы, ее надежности и безопасности.
Управление банковских расчетов	обеспечивает бесперебойное функционирование межбанковских систем расчетов, участвует в реализации проектов по модернизации платежной системы Кыргызской Республики.
Управление денежной наличности	обеспечивает потребности экономики республики наличными деньгами, организует налично-денежное обращение, содействует осуществлению мероприятий по борьбе с фальшивомонетничеством.
Центральное хранилище	обеспечивает сохранность денежных банкнот, монет и ценностей, осуществляет обработку денежной наличности и уничтожение ветхих денег.

Отдел по контролю рисков	Осуществляет риск-контроль сделок, заключенных на финансовых рынках и разрабатывает рекомендации по совершенствованию порядка проведения операций на финансовых рынках.
Отдел внутреннего аудита	осуществляет оценку эффективности системы внутреннего контроля и управления рисками в деятельности структурных подразделений.
Юридический отдел	обеспечивает комплексное правовое обеспечение деятельности НБКР, развитие и пропаганду банковского законодательства.
Отдел внешних и общественных связей	информирует общественность о целях, задачах, функциях и результатах деятельности НБКР, обеспечивает сотрудничество с зарубежными центральными банками, международными организациями и средствами массовой информации.
Отдел по работе с персоналом	осуществляет подбор и расстановку кадров, организует обучение и повышение квалификации сотрудников, разрабатывает и внедряет инструменты мотивации служащих к эффективному труду.
Финансовый отдел	осуществляет планирование и контроль за текущей финансовой деятельностью НБКР.
Управление бухгалтерского учета и отчетности	ведет учет операций и составляет финансовую отчетность НБКР, разрабатывает документы, регламентирующие бухгалтерский учет в банке, осуществляет внутренний контроль бухгалтерских операций и проводит работу по внедрению современных информационных технологий по проведению операций.
Отдел реализации проектов	осуществляет разработку и эффективную реализацию проектов международных финансовых организаций с участием НБКР.
Управление информационных систем	проводит анализ информационной системы и обеспечение ее соответствия потребностям Национального банка Кыргызской Республики, осуществляет разработку и реализацию проектов развития информационной системы, а также ее сопровождение.
Общий отдел	обеспечивает эффективность системы документооборота и делопроизводства в НБКР, включая контроль исполнения. Осуществляет контроль за соблюдением правил и норм кыргызского языка при делопроизводстве.
Секретариат Правления	осуществляет организационное обеспечение работы Правления НБКР.
Управление безопасности и информационной защиты	обеспечивает безопасность функционирования Национального банка Кыргызской Республики.
Хозяйственное управление	осуществляет материально-техническое снабжение и транспортное обеспечение, обслуживание зданий и сооружений.
Отдел капитального строительства	обеспечивает организацию капитального строительства и реконструкции зданий и сооружений НБКР.
Областные управления и представительства НБКР	обеспечивают регионы республики денежной наличностью, участвуют в надзорных мероприятиях.

Организационная структура Национального банка Кыргызской Республики на конец 2006 года



6.2. Деятельность Правления Национального банка Кыргызской Республики в 2006 году

В соответствии с Законом «О Национальном банке Кыргызской Республики» Правление является высшим органом управления Национального банка и утверждает основные направления его деятельности. Правление – коллегиальный орган. Члены Правления назначаются Президентом Кыргызской Республики по представлению Председателя НБКР сроком на семь лет.

Правление рассматривает и определяет денежно-кредитную политику, нормативные акты, годовой отчет, порядок выпуска новых образцов и номиналов денежных знаков и порядок изъятия из обращения банкнот и монет. В соответствии с регламентом Правления Национального банка, Правление также рассматривает отнесенные к его компетенции такие вопросы, как: предоставление кредитов последней инстанции, выдача, отзыв или приостановление банковской лицензии, возбуждение процесса банкротства и применение процедур банкротства, введение временной администрации и другие вопросы.

В течение отчетного периода деятельность Правления Национального банка осуществлялась в соответствии с утвержденными годовым и квартальными планами деятельности. В 2006 году проведено 44 заседания Правления НБКР, рассмотрено 308 вопросов, по которым было принято 190 постановлений.

Исходя из анализа текущего состояния в денежно-кредитной сфере и прогноза развития в реальном, бюджетно-налоговом и внешнем секторах, а также с учетом реализуемых в стране структурных реформ, Правление НБКР ежегодно принимает Заявление о денежно-кредитной политике на предстоящий год, в котором официально объявляются целевой показатель по инфляции и промежуточные количественные ориентиры. Мониторинг достижения промежуточных ориентиров денежно-кредитной политики проводится на регулярной основе. Ежеквартально Правлением НБКР рассматривается отчет о денежно-кредитной политике, представляющий итоги и тенденции денежно-кредитных показателей и анализ результатов развития экономики. В том случае, если действие внешних и внутренних факторов ведет к невозможности выполнения установленных целевых показателей, Правление НБКР может их пересмотреть. Для эффективной реализации денежно-кредитной политики применяются различные инструменты, стратегический выбор которых возложен на Правление НБКР.

В конце отчетного года Правление НБКР одобрило документ «Основные направления денежно-кредитной политики на 2007 - 2009 годы», в котором определены основные и промежуточные цели денежно-кредитной политики НБКР на среднесрочный период, указаны принципы реализации денежно-кредитной политики и варианты денежно-кредитной программы, подготовленные на основе различных сценариев экономического развития республики.

В соответствии с Законом Кыргызской Республики «О Национальном банке Кыргызской Республики» управление международными резервами осуществляется с учетом обеспечения ликвидности и безопасности резервных активов. Правление Национального банка определяет общие цели и принципы управления международными резервами, инвестиционную стратегию, утверждает регламентирующие нормативные документы. В 2006 году Правлением НБКР было утверждено положение «Об эталонном портфеле международных резервов Национального банка Кыргызской Республики на 2007 год», которое определяет набор инструментов и максимальную срочность инвестиционного портфеля. Ежеквартально для определения структуры международных резервов и набора инструментов рабочего актива в каждой валюте утверждалось положение «О структуре международных резервов». Данные положения минимизируют риски и учитывают структуру обязательств НБКР и Правительства Кыргызской Республики, денежно-кредитные и другие операции НБКР, прогноз развития мировых финансовых рынков. Правлением НБКР в 2006 году был принят «Отчет по управлению международными

резервами за 2005 год». Всего по вопросам денежно-кредитной политики в 2006 году принято 17 постановлений.

В отчетном году Правление уделяло большое внимание вопросам развития и укрепления банковской системы республики. Правлением НБКР рассматривались вопросы, касающиеся надзора и регулирования деятельности коммерческих банков. Особое внимание уделялось тенденциям развития и результатам текущей деятельности банковского сектора, финансовой устойчивости и повышению доверия к банкам, мониторингу системных рисков, соответствию текущей ситуации бизнес-стратегиям развития коммерческих банков на среднесрочную перспективу, совершенствованию нормативной базы банковского надзора и регулирования.

В мае 2006 года на заседании Правления НБКР была рассмотрена и одобрена Стратегия развития банковского сектора на период до конца 2008 года. Кроме того, Правлением НБКР в течение 2006 года были рассмотрены поступившие апелляции коммерческих банков по вопросам, связанным с применением в отношении последних пруденциальных мер воздействия.

В целом за отчетный год по вопросам деятельности отдельных коммерческих банков и учреждений, лицензируемых НБКР, принято 28 постановлений. Также Правлением принято 36 постановлений по нормативной базе, регулирующей деятельность коммерческих банков.

Совершенствование нормативной базы банковского надзора и регулирования в отчетном году было направлено на повышение его эффективности и на развитие банковской системы Кыргызской Республики, гармонизацию банковского надзора в Кыргызской Республике с международными стандартами. Особое значение придавалось вопросам формирования адекватной системы управления рисками для снижения рисков, присущих банковской деятельности, а также внедрению Основных принципов Базельского комитета по банковскому надзору, направленных на повышение эффективности банковского надзора, развитие корпоративного управления в банках, повышение прозрачности банковской системы, предотвращение операций по легализации (отмыванию) доходов, полученных преступным путем.

В целях повышения устойчивости и эффективности банковской системы, совершенствования внутренних систем управления коммерческими банками Правлением утверждены нормативные акты, устанавливающие минимальные требования по управлению рыночным и страновым рисками в коммерческих банках и других финансово-кредитных учреждениях, лицензируемых НБКР. Данные нормативные акты являются дополнительным руководством для коммерческих банков и других финансово-кредитных учреждений Кыргызской Республики в отношении минимальных требований к политикам, процедурам и внутреннему контролю с целью соблюдения стандартов управления рыночным и страновым рисками, установленных положением «О минимальных требованиях по управлению рисками в банках Кыргызской Республики». Также в рамках приведения нормативной базы по банковскому надзору в соответствие с изменениями и дополнениями в Закон «О банках и банковской деятельности в Кыргызской Республике», Базельскими принципами по банковскому надзору, Правлением было принято положение «О лицензировании деятельности банков», в котором установлены требования, выполнение которых обязательно при создании банковских холдинговых компаний и банковских групп.

В рамках реализации Меморандума о взаимопонимании между Кыргызской Республикой и Исламским банком развития и ОАО «Экобанк» относительно внедрения исламских принципов финансирования и банковского дела в Кыргызской Республике и Указа Президента Кыргызской Республики «О пилотном проекте внедрения принципов исламского финансирования в Кыргызстане», Правлением НБКР в 2006 году одобрены проекты Законов Кыргызской Республики «О банковских сделках и операциях, основанных на исламских принципах финансирования», «О внесении изменений и дополнений в Гражданский Кодекс», «О внесении изменений и дополнений в Закон «О банках и банковской деятельности в

Кыргызской Республике», «О лицензировании» и принято ряд постановлений, определяющих регулятивные требования к деятельности ОАО «ЭкоБанк» в рамках реализации пилотного проекта по внедрению исламских принципов финансирования в Кыргызской Республике.

В целях обеспечения доступа населения отдаленных регионов, крестьянских и фермерских хозяйств к банковским услугам, а также во исполнение поручения Президента Кыргызской Республики 27 декабря 2006 года выдана лицензия «Айыл Банку», созданному на базе КСФК. С этой же целью была расширена лицензия ОАО «РСК» в части предоставления микрокредитов и оптовых кредитов ФКУ для дальнейшего финансирования проектов заемщиков. Кроме того, в рамках мер по реализации пилотного проекта по внедрению исламских принципов финансирования и банковского дела в Кыргызской Республике, в декабре 2006 года НБКР было выдано приложение к лицензии ОАО «Экобанк», разрешающее осуществление сделок в соответствии с исламскими принципами финансирования.

Для обеспечения доступа населения к кредитным ресурсам внесены изменения и дополнения в части расширения деятельности сберегательных касс с предоставлением им возможности выдачи кредитов, подпадающих под критерии кредитов, к которым применяется специальная классификация (например, микрокредиты по линии программы ЕБРР). В результате, в течение 2006 года коммерческими банками в различных регионах открыто 77 сберегательных касс и зарегистрировано 4 филиала.

В течение отчетного года НБКР также проводилась работа по пересмотру нормативной базы для небанковских финансово-кредитных учреждений. Так, Правлением НБКР был утвержден ряд нормативных актов, направленных на смягчение и упрощение регуляторного и надзорного режима для кредитных союзов, приведение нормативных правовых актов НБКР в соответствие с нормами Законов Кыргызской Республики «О микрофинансовых организациях» и «О противодействии финансированию терроризма и легализации (отмыванию) доходов, полученных преступным путем». Данные нормативные акты регулируют вопросы организации небанковскими учреждениями своей деятельности по противодействию финансированию терроризма, их ответственности и взаимодействию с уполномоченным органом по противодействию финансированию терроризма и легализации (отмыванию) доходов, полученных преступным путем - Службой финансовой разведки.

В целях реализации задач Среднесрочной стратегии развития микрофинансирования в Кыргызской Республике на 2006 - 2010 годы Правлением НБКР утверждены новые редакции положений «О лицензировании деятельности микрофинансовых компаний на территории Кыргызской Республики» и «О классификации кредитов в кредитных союзах».

Функции НБКР в сфере платежной системы являются одними из приоритетных. Согласно статье 3 Закона Кыргызской Республики «О Национальном банке Кыргызской Республики», выполнение этих функций направлено на выполнение одной из основных задач НБКР, а именно – обеспечение эффективного и бесперебойного функционирования платежной системы.

Принимая на себя руководящую роль в разработке политики в отношении общей структуры и практической деятельности платежной системы Кыргызской Республики, Правление Национального банка проводит работу по регулированию платежной системы Кыргызской Республики. В течение 2006 года были приняты следующие постановления Правления НБКР: «О проекте совместного постановления Правительства Кыргызской Республики и НБКР «О выплате заработной платы служащим министерств, государственных комитетов и административных ведомств Кыргызской Республики через счета в коммерческих банках» – с целью стимулирования перехода на выплату заработной платы в безналичной форме, «О новой редакции положения «О банковских платежных картах Кыргызской Республики», разработанного с учетом новых потребностей рынка в развитии республиканской системы расчетов с использованием банковских платежных карт, «О

проекте постановления Правительства Кыргызской Республики «Об усилении мер по переходу на безналичные расчеты в экономике Кыргызской Республики» – с целью ускорения процессов перехода на безналичные расчеты, «Об утверждении «Политики по надзору за платежной системой Кыргызской Республики», «Об утверждении «Правил заполнения форматов электронных платёжных документов и сообщений Системы пакетного клиринга мелких розничных и регулярных платежей в Кыргызской Республике» – в целях обеспечения соответствующей методологической основы для успешного внедрения Системы пакетного клиринга мелких розничных и регулярных платежей в Кыргызской Республике. Надзор за платежной системой – это сфера государственной деятельности, направленная, в первую очередь, на содействие надежности и эффективности функционирования платежной системы и минимизацию системного риска в целях обеспечения финансовой стабильности.

Дважды в течение 2006 года Правлением НБКР рассматривался вопрос о ходе реализации проектов Государственной программы мероприятий на 2003 - 2008 годы по внедрению системы безналичных платежей и по созданию инфраструктуры, способной обеспечить эффективное проведение платежей в Кыргызской Республике, а также рассматривались квартальные отчеты о текущем состоянии платежной системы и системы расчетов. Всего по вопросам платежной системы принято 9 постановлений.

Также Правлением рассматривались общие вопросы и вопросы внутренней организации деятельности НБКР. По вопросам нормативной базы НБКР принято 25 постановлений и по вопросам внутренней деятельности НБКР принято 63 постановления. Другие вопросы были рассмотрены Правлением в качестве информационных сообщений.

6.3. Совершенствование банковского законодательства и выполнение функции финансового советника

Национальный банк в 2006 году продолжил работу по совершенствованию и развитию банковского законодательства Кыргызской Республики.

В течение отчетного года был принят и вступил в силу ранее разработанный Национальным банком Кыргызской Республики Закон «О противодействии финансированию терроризма и легализации (отмыванию) доходов, полученных преступным путем».

В целях внедрения в Кыргызской Республике исламских принципов банковского дела и финансирования, позволяющих создать условия развития экономических правоотношений и альтернативных систем финансирования, Национальным банком во исполнение Указа Президента Кыргызской Республики № 373 от 12 июля 2006 года «О пилотном проекте внедрения исламских принципов финансирования в Кыргызской Республике» разработан проект Закона «О банковских сделках и операциях, основанных на исламских принципах финансирования». Законопроект направлен на согласование министерствам и ведомствам республики.

На устранение имеющихся в законодательстве противоречий и приведения его в соответствие с Базельскими принципами продолжалась работа над проектом Закона Кыргызской Республики «О внесении изменений и дополнений в некоторые законодательные акты Кыргызской Республики». Проект предусматривает внесение изменений и дополнений в Гражданский кодекс Кыргызской Республики, Гражданский процессуальный кодекс Кыргызской Республики, Трудовой кодекс Кыргызской Республики, Кодекс Кыргызской Республики об административной ответственности, Уголовный кодекс Кыргызской Республики, в Законы Кыргызской Республики «Об акционерных обществах», «О банках и банковской деятельности», «О банковской тайне». Проект Закона был направлен на рассмотрение Жогорку Кенеша Кыргызской Республики.

Продолжалась работа по законопроекту «О внесении изменений и дополнений в некоторые законодательные акты Кыргызской Республики», предусматривающему внесение поправок в Гражданский, Таможенный кодексы Кыргызской Республики и в Закон «О Национальном банке Кыргызской Республики». Данный законопроект направлен на устранение противоречий в определении правового статуса Национального банка Кыргызской Республики. Проект Закона был направлен на рассмотрение Жогорку Кенеша Кыргызской Республики.

На официальном сайте Национального банка Кыргызской Республики регулярно размещаются для публичного обсуждения законопроекты, разработанные Национальным банком.

Национальный банк участвовал в работе межведомственных групп по следующим направлениям:

- разработка модели пенсионной накопительной системы;
- разработка нормативных правовых актов, связанных с переходом на выплату заработной платы сотрудникам министерств, государственных комитетов и административных ведомств Кыргызской Республики через счета в коммерческих банках;
- разработка нормативных правовых актов, связанных с внедрением исламских принципов финансирования в Кыргызской Республике;
- разработка нормативных правовых актов по развитию ипотеки.

В 2006 году в целях стимулирования перехода на выплату заработной платы в безналичной форме и ускорения процесса перехода на безналичные расчеты было принято совместное постановление Правительства Кыргызской Республики и Национального банка Кыргызской Республики №45/36/6 от 27 января 2006 года «О выплате заработной платы служащим министерств, государственных комитетов и административных ведомств Кыргызской Республики через счета в коммерческих банках» и постановление Правительства Кыргызской Республики № 718 от

4 октября 2006 года «Об усилении мер по переходу на безналичные расчеты в экономике Кыргызской Республики».

В целях совершенствования нормативной базы, регулирующей рынок банковских карт, и в соответствии с мероприятиями по внедрению Единого межбанковского процессингового центра, направленного на развитие рынка розничных и регулярных безналичных платежей с использованием карт, Правлением Национального банка Кыргызской Республики принято постановление «Об утверждении проекта положения «О банковских платежных картах в Кыргызской Республике» от 27 сентября 2006 года № 28/12. Данное положение регулирует взаимоотношения участников систем расчетов с использованием банковских платежных карт, определяет порядок эмиссии и эквайринга карт, порядок эмиссии предоплаченных карт, а также правила проведения операций и безналичных расчетов с использованием карт на территории Кыргызской Республики.

В 2006 году Национальным банком была продолжена работа по совершенствованию нормативной базы, регламентирующей деятельность банков и других финансово-кредитных учреждений, лицензируемых Национальным банком Кыргызской Республики.

С целью совершенствования нормативной правовой базы, регламентирующей деятельность банков и иных финансово-кредитных учреждений, лицензируемых и регулируемых Национальным банком Кыргызской Республики, приняты следующие постановления:

- об утверждении положения о минимальных квалификационных требованиях, предъявляемых к должностным лицам микрофинансовых компаний, лицензируемых Национальным банком Кыргызской Республики (постановление Правления Национального банка Кыргызской Республики от 8 февраля 2006 года № 4/2);
- об утверждении положения о лицензировании деятельности банков (постановление Правления Национального банка Кыргызской Республики от 2 марта 2006 года № 5/7);
- об утверждении положения о минимальных требованиях к системе внутреннего контроля в коммерческих банках и иных финансово-кредитных учреждениях, лицензируемых НБКР, в целях противодействия легализации (отмывания) доходов, полученных преступным путем и финансированию терроризма (постановление Правления Национального банка Кыргызской Республики от 2 марта 2006 года № 5/9);
- об утверждении правил заполнения форматов электронных платежных документов и сообщений Системы пакетного клиринга мелких розничных и регулярных платежей в Кыргызской Республике (постановление Правления Национального банка Кыргызской Республики от 2 марта 2006 года № 5/10);
- об утверждении положения о мерах воздействия, применяемых к кредитным союзам (постановление Правления Национального банка Кыргызской Республики от 23 марта 2006 года № 7/5);
- об утверждении новой редакции положения о классификации кредитов в кредитных союзах (постановление Правления Национального банка Кыргызской Республики от 12 апреля 2006 года № 10/6);
- об утверждении временного положения о лицензировании ссудно-сберегательных и жилищно-строительных касс (постановление Правления Национального банка Кыргызской Республики от 25 мая 2006 года № 15/4);
- об утверждении временного положения о ссудно-сберегательных жилищно-строительных кассах (постановление Правления Национального банка Кыргызской Республики от 6 сентября 2006 года № 25/3);
- об утверждении положения о минимальных требованиях по управлению рыночным риском в коммерческих банках и других финансово-кредитных учреждениях, лицензируемых Национальным банком Кыргызской Республики.

гызской Республики (постановление Правления Национального банка Кыргызской Республики от 28 июня 2006 года № 19/2);

- об утверждении положения о минимальных требованиях по управлению страновым риском в коммерческих банках и иных финансово-кредитных учреждениях, лицензируемых Национальным банком Кыргызской Республики (постановление Правления Национального банка Кыргызской Республики от 28 июня 2006 года № 19/3);
- о положении о реализации исламских принципов финансирования в Кыргызской Республике в рамках пилотного проекта (постановление Правления Национального банка Кыргызской Республики от 30 октября 2006 года № 32/2) и другие.

В отчетном году была продолжена работа с Министерством юстиции Кыргызской Республики по вопросам регистрации нормативных правовых актов НБКР, выполнения отдельных пунктов плана законопроектных работ Правительства Кыргызской Республики и экспертизы проектов нормативных актов, учредительных документов финансово-кредитных учреждений, лицензируемых НБКР. Представители Национального банка принимали участие в работе Межведомственной комиссии по инвентаризации нормативных правовых актов Министерства юстиции Кыргызской Республики, по устранению противоречий и отмене устаревших нормативных актов.

В рамках требований Закона «О Национальном банке Кыргызской Республики» проводилась экспертиза проектов нормативных правовых актов, разрабатываемых органами исполнительной власти и затрагивающих банковскую и финансовую систему Кыргызской Республики. Так, в отчетном году проводилась экспертиза проектов законов «Об ипотечных ценных бумагах», «О рынке ценных бумаг», «О порядке проведения проверок субъектов предпринимательства», «О государственной поддержке малого предпринимательства», «О Фонде развития Кыргызской Республики», «Об амнистии в связи с легализацией доходов и имущества», «О внесении изменений и дополнений в некоторые законодательные акты Кыргызской Республики» (в Налоговый кодекс Кыргызской Республики, в Законы «О нотариате», «О залоге» и «О государственной регистрации прав на недвижимое имущество и сделок с ним»), «О республиканском бюджете Кыргызской Республики на 2007 год» и других законопроектов, направленных на согласование и экспертизу в Национальный банк Кыргызской Республики.

В 2006 году Национальным банком Кыргызской Республики проведена экспертиза и подготовлены предложения по ряду проектов постановлений Правительства Кыргызской Республики: «О Программе по легализации теневой экономики в Кыргызской Республике на 2007-2010 годы», «Об экономическом прогнозе на 2007 год», «Об уплате в 2006 году долевых взносов в международные организации и интеграционные объединения в рамках СНГ», «О Плане мероприятий Правительства Кыргызской Республики по укреплению нормативно-правовой базы ипотечного кредитования и использования залогового обеспечения», «Об утверждении Национальной программы жилищного строительства в Кыргызской Республике до 2010 года» и других проектов.

Национальный банк в рамках выполнения своих функций как финансового советника Президента Кыргызской Республики, Жогорку Кенеша Кыргызской Республики и Правительства Кыргызской Республики в 2006 году осуществлял следующую работу:

- регулярно информировал Президента Кыргызской Республики, Жогорку Кенеш Кыргызской Республики и Правительство Кыргызской Республики по вопросам реализации денежно-кредитной политики, о состоянии банковской системы, о состоянии платежной системы Кыргызской Республики;
- предоставлял аналитическую информацию о ситуации на финансовом рынке Кыргызской Республики;
- проводил экспертизу законопроектов и иных нормативных правовых

актов, решений, затрагивающих финансовые и банковские вопросы, либо сферу полномочий Национального банка Кыргызской Республики;

- принимал участие в разработке ряда государственных программ;
- проводил презентацию на тему «Управление международными резервами НБКР».

В рамках рекомендаций Правительству Кыргызской Республики в связи с участием Кыргызской Республики в международных и межгосударственных организациях, Национальным банком Кыргызской Республики произведена экспертиза следующих международных договоров, соглашений, относящихся к финансовым или банковским вопросам:

- проекта соглашения между Словацкой Республикой и Кыргызской Республикой «О поощрении и защите инвестиций»;
- проекта соглашения «О поощрении и защите инвестиций между Правительством Кыргызской Республики и Экономическим союзом Бельгия-Люксембург»;
- проекта соглашения «О поощрении и защите инвестиций в государствах-членах ЕврАзЭС»;
- проекта соглашения «О сотрудничестве в области организации интегрированного валютного рынка государств-членов Евразийского экономического сообщества»;
- проекта соглашения «Об основополагающих принципах политики государств-членов ЕврАзЭС в области валютного регулирования и валютного контроля»;
- проекта соглашения «Об использовании специальных требований процедур консолидированного надзора в государствах-членах Шанхайской организации сотрудничества, обмене информацией и сотрудничестве их органов регулирования финансового рынка и финансового надзора», а также других проектов соглашений и иных документов, разработанных в рамках СНГ, ЕврАзЭС, ШОС и других международных организаций, участником которых является Кыргызская Республика.

В качестве финансового агента Правительства Кыргызской Республики, Национальный банк Кыргызской Республики продолжил работу по обслуживанию счетов Правительства Кыргызской Республики.

6.4. Внутренний аудит и система внутреннего контроля

Внутренний аудит НБКР, осуществляемый службой внутреннего аудита, является неотъемлемой частью системы внутреннего контроля и действует в соответствии со Стандартами по профессиональной практике проведения внутреннего аудита.

В основу организации системы внутреннего контроля заложены принципы, рекомендованные Базельским комитетом по банковскому надзору.

Система внутреннего контроля НБКР представляет собой комплекс мероприятий, базирующихся на утвержденных нормативных правовых актах, направленных на достижение:

- выполнения поставленных целей и задач;
- соблюдения требований законодательства и нормативных актов, а также внутренних политик и процедур НБКР, выполнения планов;
- надлежащей защиты активов;
- обеспечения своевременной идентификации, оценки, принятия мер по минимизации рисков, с учетом мониторинга рисков;
- надежности и целостности информации;
- экономного и эффективного использования ресурсов.

Являясь частью процесса управления НБКР, система внутреннего контроля продолжает динамично развиваться в соответствии с требованиями Политики по внутреннему контролю в НБКР и Концепции по риск-менеджменту.

Аудиторские проверки, являющиеся составной частью внутреннего контроля, проводятся в Национальном банке в соответствии с утвержденным годовым планом, основанным на результатах оценки операционных рисков. По итогам проведенных в 2006 году аудитов было дано 75 рекомендаций, направленных на совершенствование деятельности структурных подразделений. Рекомендации внутренних аудиторов, принятые к исполнению структурными подразделениями НБКР, позволяют повысить эффективность системы внутреннего контроля.

В целях оценки и минимизации рисков, включая систематизацию существующих рисков, осуществляется деятельность комитета по рискам НБКР.

В связи с созданием в Национальном банке комитета по аудиту были разработаны нормативные документы, касающиеся его деятельности.

В целях совершенствования механизма по выбору внешнего аудитора финансовой отчетности НБКР, Национальным банком совместно с комитетом по бюджету и финансам Жогорку Кенеша Кыргызской Республики был разработан и принят нормативный акт «Порядок взаимодействия Национального банка Кыргызской Республики с Жогорку Кенешем Кыргызской Республики по подготовке к утверждению внешнего аудитора финансовой отчетности НБКР». Согласно данному акту определен общий порядок взаимодействия Жогорку Кенеша Кыргызской Республики и НБКР. В частности, было введено правило, что внешний аудит финансовой отчетности не может проводиться одной и той же аудиторской компанией более двух раз подряд.

В отчетном году продолжено сотрудничество служб внутреннего аудита центральных банков стран СНГ и Балтии. В рамках этого сотрудничества проводились ежегодные консультативные встречи по вопросам совершенствования методологии проведения аудита и развития риск-менеджмента. Председательство в Консультативном совете служб внутреннего аудита центральных банков стран СНГ и Балтии на 2006-2007 годы передано Национальному банку Кыргызской Республики.

6.5. Информирование общественности

В целях реализации принципа открытости и подотчетности в 2006 году была продолжена работа по информированию общественности о деятельности Национального банка Кыргызской Республики. Реализация этой цели осуществлялась посредством выпуска собственных изданий информационного, статистического и аналитического характера, веб-сайта НБКР, публикаций в средствах массовой информации, организации регулярных теле- и радиопередач, программ информационно-просветительской направленности.

В отчетном году, помимо основных вопросов денежно-кредитной политики, в информировании общественности уделялось внимание таким приоритетным направлениям деятельности НБКР, как реализация Государственной программы по внедрению системы безналичных платежей, развитие банковского сектора и микрофинансирования.

Вопросы денежно-кредитной политики, проводимой Национальным банком, раскрывались в аналитических обзорах и комментариях, которые впоследствии размещались на сайтах ведущих информационных агентств, на страницах периодических изданий на кыргызском и русском языках; подробные комментарии сотрудников НБКР по этим и другим вопросам, относящимся к компетенции НБКР, были предоставлены для освещения в телепередаче «Нацбанк сообщает» на русском языке и радиопередаче «Улуттук банк билдирет» на канале Государственного радио на кыргызском языке на еженедельной основе. Была продолжена практика проведения традиционных ежемесячных пресс-конференций с участием руководства НБКР с отчетом о проделанной работе, о тенденциях на местном и мировом финансовых рынках, ситуации в банковской системе. В 2006 году было проведено 11 пресс-конференций с участием Председателя НБКР об итогах денежно-кредитной политики. Кроме того, руководство Национального банка принимало участие в пресс-конференциях и семинарах, организованных совместно с другими государственными органами и международными финансовыми институтами. В ходе таких мероприятий с участниками, представлявшими Жогорку Кенеш, СМИ, НПО, студенчество, малый и средний бизнес, органы местного самоуправления, были обсуждены вопросы бюджетно-налоговой политики, планирования экономики, координации донорской помощи, мер, необходимых для обеспечения экономического роста и сокращения бедности, снижения внешнего долга.

После предварительного обсуждения Национального банка с коммерческими банками, Ассоциацией банков Кыргызстана, министерствами и ведомствами, Координационным советом по макроэкономической и инвестиционной политике при Правительстве Кыргызской Республики в августе 2006 года была одобрена Стратегия развития банковской системы. Это событие широко освещалось в СМИ, а текст стратегии размещен на сайте НБКР. Вопросы развития банковского сектора, в числе которых внедрение системы защиты депозитов, вопросы противодействия финансированию терроризма и легализации (отмыванию) доходов, полученных преступным путем, раскрывались в публикациях на страницах газет и сайтах ведущих информационных агентств, в ответах на запросы СМИ.

Для презентации Среднесрочной стратегии развития микрофинансирования в Кыргызской Республике на 2006-2010 годы областными управлениями НБКР совместно с органами местного самоуправления проведены встречи и выездные семинары, в ходе которых участники получили разъяснения о цели и задачах этой стратегии. В этих мероприятиях приняли участие более 3,5 тыс. человек, представлявших областные и районные госадминистрации, Социальный фонд, Государственную налоговую инспекцию, Госрегистр, а также главы сельских управ, руководители микрофинансовых организаций и жители сел.

В целях информирования населения и участников кредитных союзов о принятых мерах по смягчению требований к кредитным союзам в марте 2006 года на государственном телеканале состоялся «прямой эфир» с участием специалистов Национального банка, проекта GTZ «Сельская финансовая система», Альянса ассоциаций кредитных союзов. В ходе разъяснительной работы участники получили ответы на вопросы, касающиеся условий кредитования сельского хозяйства, порядка создания микрофинансовых организаций, снижения процентных ставок по кредитам, совершенствования нормативной базы, развития финансирования жилья, предоставления земельного залога, а также доходности по банковским сбережениям и перспективах развития микрофинансирования. Ответы на вопросы, поступившие в ходе выездных семинаров и «прямого эфира» были опубликованы в печатных СМИ в рубрике «Общественная приемная НБКР отвечает на ваши вопросы», озвучены в теле- и радиопередачах.

В течение всего года в средствах массовой информации обсуждались проблемы и перспективы платежной системы, развития в республике безналичных платежей. Представители СМИ приглашались на заседания межведомственной комиссии по реализации Государственной программы, принимали участие в международном «круглом столе» «Стратегия развития платежных систем в странах ЕврАзЭС», состоявшемся на Иссыккуле в августе 2006 года. В целях обеспечения равного доступа к материалам «круглого стола» выступления и презентации участников размещены на сайте НБКР в разделе «Международные семинары и конференции».

Текущее состояние платежной системы в регионах и меры по переходу на безналичные расчеты обсуждались в ходе семинаров, проведенных областными управлениями НБКР в Нарыне, Таласе и Иссыккуле. Разъяснения по применению платежных карт, а также практические советы по переводу денежных средств отражены в специальном информационном издании «Способы осуществления перевода денежных средств», которое распространено на предприятиях коммунального обслуживания, миграционной службы, среди участников проводимых Национальным банком семинаров, а также переданы гражданам, обращавшимся за консультациями в Общественную приемную НБКР.

Неотъемлемой частью работы по обеспечению взаимодействия Национального банка с населением является деятельность Общественной приемной, которая функционирует в каждом областном управлении и представительстве Банка. За 2006 год Общественной приемной НБКР зарегистрировано 523 письменных обращения. Из них 50 были направлены на рассмотрение в Национальный банк Жогорку Кенешем (6), Администрацией Президента (15), Аппаратом Премьер-министра (29).

На все обращения и заявления специалистами НБКР подготовлены и направлены ответы по вопросам: регулирования деятельности коммерческих банков и небанковских финансово-кредитных учреждений, порядка получения или погашения банковских кредитов через коммерческие банки Кыргызской Республики, возврата вкладов в банках-банкротах, разъяснений банковского законодательства и услуг, предоставляемых коммерческими банками, а также обусловленной законодательством Кыргызской Республики невозможности предоставления Национальным банком спонсорской и материальной помощи.

Помимо этого, в соответствии с обращениями граждан, предоставлены сведения и консультации об учетном курсе и учетной ставке НБКР; защитных свойствах сома; порядке обмена ветхих банкнот и приобретения сувенирных монет и банкнот национальной валюты; порядке обмена наличной иностранной валюты; относительно изданий НБКР; о работе веб-сайта НБКР; о порядке получения-отправки денежных переводов, получения и погашения ипотечного кредита и других услугах, предоставляемых коммерческими банками; о создании микрофи-

нансовых организаций. По данным областных управлений в течение 2006 года поступило около 800 устных запросов, а количество телефонных обращений по городу Бишкек составило более 4,5 тыс. звонков.

В рамках информационно-просветительской деятельности НБКР в 2006 году продолжено проведение ставших уже традиционными семинаров на тему: «Роль и функции НБКР – как центрального банка». В работе семинара приняли участие 128 человек из числа преподавателей и студентов экономических факультетов ВУЗов; проведена ознакомительная экскурсия по нумизматической экспозиции «История и культура национальной валюты» для студентов.

Была продолжена традиционная информационно-образовательная кампания «Сом - лицо Кыргызстана», в проведении которой активное участие приняли областные управления Национального банка и представительство в Баткенской области. Для учащихся учебных заведений республики сотрудники НБКР выступили с лекциями, посвященными бережному отношению к национальной валюте, о защитных элементах и портретных изображениях на банкнотах сома, даны разъяснения о роли и функциях Банка Кыргызстана в проведении денежно-кредитной политики; проведены конкурсы на лучшее сочинение по указанным темам. В Нарынской области среди учащихся высших и средне-специальных учебных заведений проведен конкурс на лучшее эссе по теме «Банковская система и пути ее развития». В конкурсе участвовало 14 работ и лучшие из них были отмечены дипломами и призами.

Совместно с Министерством образования, науки и молодежной политики и Кыргызской Академией образования проведен конкурс с целью разработки методики уроков по экономике с применением передовых методов преподавания для учащихся 10-11 классов средних школ. Межведомственной конкурсной комиссией было рассмотрено 25 работ. По итогам конкурса принято решение не присуждать призовые места. Всем участникам конкурса направлены благодарственные письма и в качестве поощрения предоставлены официальные издания НБКР.

В 2006 году была продолжена деятельность центрального банка по разъяснению и систематизации банковской терминологии на государственном языке. Дополнительно к изданным ранее брошюрам были опубликованы одобренные методологической комиссией НБКР и утвержденные Терминологической комиссией при Госкомиссии по развитию государственного языка при Президенте Кыргызской Республики термины, используемые в работе внутреннего аудита и проведении денежно-кредитных операций. Брошюры разосланы в государственные органы, коммерческие банки, судебные органы, ВУЗы и библиотеки страны.

Одним из активно используемых инструментов в информировании общественности остается официальный веб-сайт НБКР. В отчетном году была продолжена работа по информационному наполнению, проведена работа по совершенствованию форматов, размещаемых на сайте документов, расширена информация по услугам, предоставляемым коммерческими банками. Размещены реестры коммерческих банков, их банковские идентификационные коды, тарифы на банковские услуги, реестры лицензий с указанием ограничений на право проведения банковских операций, ежеквартальные сводные данные по системе коммерческих банков и НФКУ, действующих на территории Кыргызской Республики. В соответствующем разделе сайта размещена информация об условиях кредитования коммерческими банками в рамках международных кредитных линий, предоставляемых на развития и поддержку малого и среднего бизнеса. В целях повышения прозрачности деятельности финансово-кредитных учреждений и подотчетности общественности регулярно размещались сведения о публикации коммерческими банками и другими ФКУ финансовой отчетности, информации о нарушениях, а также

судебных разбирательствах, связанных с применением Национальным банком санкций в их отношении. Помимо этого, на сайте размещены документы НБКР программного и стратегического характера, такие как Основные направления и Заявление НБКР о денежно-кредитной политике, Стратегия развития банковского сектора на период до конца 2008 года, Среднесрочная стратегия развития микрофинансирования в Кыргызской Республике на 2006-2010 годы, Государственная программа по внедрению безналичных платежей, нормативные акты НБКР и проекты нормативных актов и программных документов для обсуждения.

III

**ФИНАНСОВАЯ ОТЧЕТНОСТЬ
НАЦИОНАЛЬНОГО БАНКА
КЫРГЫЗСКОЙ РЕСПУБЛИКИ
ЗА 2006 ГОД**

Финансовая отчетность за год, закончившийся 31 декабря 2006 года

7.1. Заключение независимых аудиторов



Правлению Национального Банка Кыргызской Республики

Заключение по финансовой отчетности

Мы провели аудит прилагаемой финансовой отчетности Национального Банка Кыргызской Республики (далее именуемого «Банк»), состоящей из бухгалтерского баланса на 31 декабря 2006 года, отчетов о прибылях и убытках, об изменениях в капитале и о движении денежных средств за год, закончившийся на указанную дату, и краткого изложения основных положений учетной политики и других поясняющих примечаний.

Ответственность руководства Банка за подготовку финансовой отчетности

Ответственность за подготовку и достоверное представление указанной финансовой отчетности в соответствии с основой представления, описанной в Примечании 2, несет руководство Банка. Данная ответственность включает в себя: разработку, внедрение и поддержание системы внутреннего контроля, необходимой для подготовки и достоверного представления финансовой отчетности, не содержащей существенных искажений, допущенных вследствие недобросовестных действий или ошибок; выбор и применение надлежащей учетной политики; использование обоснованных, применительно к обстоятельствам, оценок.

Ответственность аудитора

Наша обязанность заключается в выражении мнения об указанной финансовой отчетности на основе проведенного нами аудита. Мы проводили аудит в соответствии с Международными стандартами аудита. Данные стандарты требуют от нас соблюдения применимых этических норм, а также планирования и проведения аудита таким образом, чтобы получить разумную уверенность в том, что финансовая отчетность не содержит существенных искажений.

Аудит включает в себя проведение процедур, направленных на получение аудиторских доказательств, подтверждающих числовые данные и раскрытия, содержащиеся в финансовой отчетности. Выбор процедур является предметом нашего суждения, которое основывается на оценке риска наличия существенных искажений, допущенных вследствие недобросовестных действий или ошибок. В процессе оценки данного риска аудитор рассматривает систему внутреннего контроля, обеспечивающую подготовку и достоверное представление финансовой отчетности, с целью выбора соответствующих аудиторских процедур, но не с целью выражения мнения об эффективности системы внутреннего контроля. Аудит также включает оценку правомерности применяемых принципов бухгалтерского учета и обоснованности оценочных показателей, рассчитанных руководством, а также оценку представления финансовой отчетности в целом.

Мы полагаем, что полученные в ходе аудита доказательства дают нам достаточные основания для выражения мнения об указанной финансовой отчетности.

Мнение аудитора

По нашему мнению, прилагаемая финансовая отчетность отражает достоверно во всех существенных отношениях финансовое положение Банка на 31 декабря 2006 года, а также результаты его деятельности и движение денежных средств за год, закончившийся на указанную дату, в соответствии с основой представления, описанной в Примечании 2.

ОсОО КПМГ Бишкек
10 апреля 2007 года.

KPMG Bishkek LLC, a company incorporated under the Laws of the Kyrgyz Republic and a member firm of the KPMG network of independent member firms affiliated with KPMG International, a Swiss cooperative.

7.2. Бухгалтерский баланс на 31 декабря 2006 г.

	Примечания	2006 год тыс. сомов	2005 год тыс. сомов
АКТИВЫ			
Золото и серебро	4	2 013 889	1 760 600
Счета в банках и других финансовых учреждениях	5	20 772 946	17 907 547
Ценные бумаги, имеющиеся в наличии для продажи	6	8 000 053	5 224 457
Инвестиции, удерживаемые до погашения			
- Необремененные	7	3 796 329	4 593 079
- Обремененные по договорам продажи и обратной покупки	7	505 566	50 055
Инвестиции в дочерние компании	8	28 000	11 250
Основные средства и нематериальные активы	9	483 026	298 752
Прочие активы	10	454 230	565 253
Итого активов		36 054 039	30 410 993
ОБЯЗАТЕЛЬСТВА И КАПИТАЛ			
Банкноты в обращении	11	19 909 749	13 413 802
Счета банков и других финансовых учреждений	12	2 915 521	2 084 507
Счета Правительства Кыргызской Республики		4 502 400	5 370 790
Счета к оплате по договорам продажи и обратной покупки ценных бумаг	13	505 105	50 050
Ценные бумаги, выпущенные в обращение		63 943	15 972
Кредиты полученные	14	6 553 769	7 645 133
Прочие обязательства		70 759	369 938
Итого обязательств		34 521 246	28 950 192
Капитал			
	15		
Уставный капитал		50 000	50 000
Обязательные резервы		100 000	100 000
Общие резервы		969 423	822 740
Резерв по переоценке ценных бумаг, имеющихся в наличии для продажи		(320)	(884)
Прибыль отчетного года		413 690	488 945
Итого капитала		1 532 793	1 460 801
Итого обязательств и капитала		36 054 039	30 410 993

Финансовая отчетность, представленная на стр. 95 - 127, утверждена 10 апреля 2007 года.

Алапаев М.
Председатель

Айдаркулов Ш.
Главный бухгалтер

Бухгалтерский баланс следует читать вместе с примечаниями к финансовой отчетности, представленными на страницах 102-127, и являющимися ее неотъемлемой частью.

7.3. Отчет о прибылях и убытках за год, закончившийся 31 декабря 2006 г.

	Примечания	2006 год тыс. сомов	2005 год тыс. сомов
Процентные доходы	16	1 327 980	999 998
Процентные расходы	16	<u>(242 672)</u>	<u>(186 563)</u>
Чистый процентный доход		1 085 308	813 435
Комиссионные доходы		7 472	5 877
Комиссионные расходы		<u>(4 429)</u>	<u>(733)</u>
Чистый комиссионный доход		3 043	5 144
Чистый (убыток)/прибыль от операций с иностранной валютой и переоценки драгоценных металлов	17	(309 632)	9 050
Восстановление резервов под обесценение	18	46 037	8 356
Прочие доходы/(расходы)		<u>8 158</u>	<u>(44 860)</u>
Операционные доходы		832 914	791 125
Административные расходы	19	(248 046)	(231 967)
Расходы на изготовление банкнот, выпущенных в обращение		<u>(171 178)</u>	<u>(70 213)</u>
Операционные расходы		(419 224)	(302 180)
Чистая прибыль		413 690	488 945

Финансовая отчетность, представленная на стр. 95 - 127, утверждена 10 апреля 2007 года.

Алапаев М.
Председатель

Айдаркулов Ш.
Главный бухгалтер

Отчет о прибылях и убытках следует читать вместе с примечаниями к финансовой отчетности, представленными на страницах 102-127, и являющимися ее неотъемлемой частью.

7.4. Отчет о движении денежных средств за год, закончившийся 31 декабря 2006 г.

Примечания	2006 год	2005 год
	тыс. сомов	тыс. сомов
ДЕНЕЖНЫЕ СРЕДСТВА ОТ ОПЕРАЦИОННОЙ ДЕЯТЕЛЬНОСТИ		
Проценты и комиссионные полученные	971 075	649 015
Проценты и комиссионные выплаченные	(85 059)	(67 341)
Реализованная прибыль от операций с иностранной валютой	31 871	107 572
Прочие доходы	7 045	4 733
Расходы по заработной плате	(126 921)	(118 849)
Административные расходы	(166 761)	(214 406)
	631 250	360 724
(Увеличение)/уменьшение в операционных активах		
Счета в банках и других финансовых учреждениях	(5 809 353)	(2 507 512)
Ценные бумаги, имеющиеся в наличии для продажи	(2 791 159)	799 371
Прочие активы	23 272	65 656
Увеличение/(уменьшение) в операционных обязательствах		
Банкноты в обращении	6 495 947	1 988 742
Счета банков и других финансовых учреждений	1 291 747	1 152 260
Счета Правительства Кыргызской Республики	(662 432)	(778 117)
Ценные бумаги, выпущенные в обращение	47 971	3 998
Прочие обязательства	(300 394)	288 405
Денежные средства, (использованные в)/полученные от операционной деятельности	(1 073 151)	1 373 527
ДЕНЕЖНЫЕ СРЕДСТВА ОТ ИНВЕСТИЦИОННОЙ ДЕЯТЕЛЬНОСТИ		
Приобретение основных средств и нематериальных активов	(227 626)	(128 657)
Поступления от реализации основных средств и нематериальных активов	4 029	-
Вложение в капитал дочерних компаний	(13 000)	-
Поступление от погашения инвестиций, удерживаемых до погашения	16 910	16 910
Проценты, полученные от инвестиций, удерживаемых до погашения	145 943	123 537
Дивиденды полученные	1 390	-
Денежные средства, (использованные в)/полученные от инвестиционной деятельности	(72 354)	11 790
ДЕНЕЖНЫЕ СРЕДСТВА ОТ ФИНАНСОВОЙ ДЕЯТЕЛЬНОСТИ		
Поступления от кредитов полученных	257 677	756 062
Выплаты по кредитам полученным	(1 139 037)	(1 268 482)
Денежные средства, использованные в финансовой деятельности	(881 360)	(512 420)
Чистое (уменьшение)/увеличение денежных средств и их эквивалентов	(2 026 865)	872 897
Эффект изменений в курсах валют на денежные средства и их эквиваленты	(478 706)	(291 433)
Денежные средства и их эквиваленты на начало года	10 579 483	9 998 019
Денежные средства и их эквиваленты на конец года	8 073 912	10 579 483

Финансовая отчетность, представленная на стр. 95 - 127, утверждена 10 апреля 2007 года.

Алапаев М.
Председатель

Айдаркулов Ш.
Главный бухгалтер

В отчет о движении денежных средств включены притоки и оттоки кыргызских сомов.

Отчет о движении денежных средств следует читать вместе с примечаниями к финансовой отчетности, представленными на страницах 102-127, и являющимися ее неотъемлемой частью.

7.5. Отчет об изменениях в капитале за год, закончившийся 31 декабря 2006 г.

тыс. сомов	Уставный капитал	Обязательные резервы	Общие резервы	Резерв по переоценке иностранной валюты и драгоценных металлов	Резерв по переоценке ценных бумаг, имеющихся в наличии для продажи	Прибыль отчетного года	Итого
Остаток на 1 января 2005 года	50 000	100 000	769 922	118 883	(30 101)	176 060	1 184 764
Распределение прибыли прошлого года в бюджет Правительствия	-	-	-	-	-	(123 242)	(123 242)
Перевод прибыли прошлого года в общие резервы	-	-	52 818	-	-	(52 818)	-
Чистые unrealized убытки от переоценки драгоценных металлов и иностранной валюты	-	-	-	(217 405)	-	-	(217 405)
Перевод чистых unrealized убытков от переоценки драгоценных металлов и иностранной валюты в отчет о прибылях и убытках	-	-	-	98 522	-	-	98 522
Нереализованная прибыль от переоценки ценных бумаг, имеющихся в наличии для продажи	-	-	-	-	29 217	-	29 217
Чистая прибыль за год	-	-	-	-	-	488 945	488 945
Остаток на 31 декабря 2005 года	50 000	100 000	822 740	-	(884)	488 945	1 460 801

Отчет об изменениях в капитале следует читать вместе с примечаниями к финансовой отчетности, представленными на страницах 102-127, и являющимися ее неотъемлемой частью.

7.5. Отчет об изменениях в капитале за год, закончившийся 31 декабря 2006 г., продолжение

тыс. сомов	Уставный капитал	Обязательные резервы	Общие резервы	Резерв по переоценке иностранной валюты и драгоценных металлов	Резерв по переоценке ценных бумаг, имеющихся в наличии для продажи	Прибыль отчетного года	Итого
Остаток на 31 декабря 2005 года	50 000	100 000	822 740	-	(884)	488 945	1 460 801
Распределение прибыли прошлого года в бюджет Правительства	-	-	-	-	-	(342 262)	(342 262)
Перевод прибыли прошлого года в общие резервы	-	-	146 683	-	-	(146 683)	-
Чистые нерелизванные убытки от переоценки драгоценных металлов и иностранной валюты	-	-	-	(341 503)	-	-	(341 503)
Перевод чистых нерелизованных убытков от переоценки драгоценных металлов и иностранной валюты в отчет о прибылях и убытках	-	-	-	341 503	-	-	341 503
Нереализованная прибыль от переоценки ценных бумаг, имеющихся в наличии для продажи	-	-	-	-	564	-	564
Чистая прибыль за год	-	-	-	-	-	413 690	413 690
Остаток на 31 декабря 2006 года	50 000	100 000	969 423	-	(320)	413 690	1 532 793

Финансовая отчетность, представленная на стр. 95 - 127, утверждена 10 апреля 2007 года.

Алапаев М.
Председатель

Айдаркулов Ш.
Главный бухгалтер

Отчет об изменениях в капитале следует читать вместе с примечаниями к финансовой отчетности, представленными на страницах 102-127, и являющимися ее неотъемлемой частью.

7.6. Примечания к финансовой отчетности за год, закончившийся 31 декабря 2006 г.

1 Организация деятельности

(а) Основная деятельность

Национальный банк Кыргызской Республики (далее «Банк») является правопреемником Государственного банка Республики Кыргызстан, который в связи с принятием Закона «О Национальном банке Республики Кыргызстан» от 12 декабря 1992 года был переименован в Национальный банк Республики Кыргызстан. Жогорку Кенеш (Парламент) Кыргызской Республики 2 июля 1997 года принял новый Закон «О Национальном банке Кыргызской Республики», на основании которого Банк осуществляет свою деятельность в настоящее время.

Целью деятельности Банка согласно Закону «О Национальном банке Кыргызской Республики» является достижение и поддержание стабильности цен посредством проведения соответствующей денежно-кредитной политики.

Банк выполняет следующие основные функции:

- определяет и проводит денежно-кредитную и валютную политику;
- способствует эффективному функционированию платежной системы и осуществлению межбанковских платежей;
- выпускает банкноты и монеты в обращение;
- управляет международными золото-валютными резервами;
- осуществляет регулирование и надзор за деятельностью коммерческих банков;
- лицензирует деятельность коммерческих банков и других финансово-кредитных учреждений; и
- другие функции, определенные Законом.

Головной офис Банка находится по адресу: Кыргызская Республика, г. Бишкек, ул. Уметалиева 101. Банк имеет пять областных управлений и одно представительство в областях Кыргызской Республики.

Общая численность сотрудников Банка на 31 декабря 2006 и 2005 гг. составляла 574 и 566 человек, соответственно.

(б) Экономическая среда в Кыргызской Республике

За последние годы Кыргызская Республика переживала период политической нестабильности, которая может в дальнейшем оказывать значительное влияние на организации, осуществляющие деятельность в Кыргызской Республике. Вследствие этого, экономическая деятельность в Кыргызской Республике связана с рисками, которые не типичны для других стран с рыночной экономикой. Прилагаемая финансовая отчетность представлена с учетом текущей экономической ситуации в Кыргызской Республике. Будущие экономические условия могут отличаться от оценки руководства.

2 Основы представления отчетности

(а) Соответствие принципам бухгалтерского учета

Прилагаемая финансовая отчетность подготовлена в соответствии с учетной политикой

Банка. Учетная политика Банка соответствует Международным стандартам финансовой отчетности за исключением нижеприведенных случаев:

- Золото и серебро учитываются по рыночной цене, и чистый нереализованный доход от переоценки золота и серебра, а также активов и обязательств в иностранной валюте признается в собственном капитале. Чистый нереализованный убыток, связанный с переоценкой указанных активов признается в отчете о прибылях и убытках в той части, в которой он превышает ранее признанную в собственном капитале нереализованную прибыль.
- Дочерние компании Банка не консолидируются в финансовую отчетность Банка. Инвестиции в дочерние компании отражаются по первоначальной стоимости приобретения за вычетом накопленных убытков от обесценения. Убытки от обесценения и восстановление убытков от обесценения признается в отчете о прибылях и убытках.

(б) Основы представления

Данная финансовая отчетность подготовлена в соответствии с принципом учета по первоначальной стоимости, за исключением финансовых инструментов, отражаемых по справедливой стоимости через отчет о прибылях и убытках, и ценных бумаг, имеющих в наличии для продажи, которые отражены по справедливой стоимости.

(в) Функциональная валюта и валюта представления отчетности

Национальной валютой Кыргызской Республики является кыргызский сом (далее - «сом»). Сом является функциональной валютой Банка, так как он отражает экономическую сущность событий и операций Банка. Сом также является валютой, используемой при составлении данной финансовой отчетности.

Вся финансовая информация, представленная в сомах, округлена до тысяч.

(г) Использование оценок и суждений

Для подготовки данной финансовой отчетности руководством учтены все обстоятельства, которые имеют влияние на сумму активов и обязательств и на представление условных активов и обязательств на дату отчетного периода, и представленные суммы доходов и расходов за отчетный период. Несмотря на то, что оценка руководства основана на знании текущих событий и действий, фактические результаты могут отличаться от оценки руководства. По мнению руководства, не существуют критических случаев применения суждения или оценки при подготовке данной финансовой отчетности.

3 Основные принципы учетной политики

При подготовке данной финансовой отчетности применялись следующие основные принципы учетной политики. Данные принципы учетной политики применялись последовательно.

(а) Драгоценные металлы и иностранная валюта

1) Драгоценные металлы

Золото и серебро учитываются по рыночной цене на дату составления баланса. Рыночные цены определяются на уровне цен, установившихся на утренней сессии Лондонского рынка благородных металлов.

2) Иностранная валюта

Операции в иностранных валютах переводятся в сомы по обменному курсу, действующему на день операции. Все денежные активы и обязательства, выраженные в иностранной валюте на дату составления баланса, переводятся в сомы по курсу, действующему на

указанную дату. Неденежные активы и обязательства, выраженные в иностранной валюте, которые отражены по первоначальной стоимости, переводятся в сомы по обменному курсу, действующему на день операции.

3) **Прибыль и убытки по драгоценным металлам и иностранной валюте**

Реализованные прибыли и убытки от операций с драгоценными металлами и иностранной валютой признаются в отчете о прибылях и убытках. Чистый неререализованный доход от переоценки золота и серебра, а также активов и обязательств в иностранной валюте признается в собственном капитале. Чистый неререализованный убыток, связанный с переоценкой указанных активов признается в отчете о прибылях и убытках в той части, в которой он превышает ранее признанную в собственном капитале неререализованную прибыль.

(б) **Денежные средства и их эквиваленты**

Банк рассматривает в качестве денежных средств и их эквивалентов наличную иностранную валюту и счета ностро.

Расчеты, произведенные в кыргызских сомах, при составлении отчета о движении денежных средств и их эквивалентов представляются как притоки и оттоки денежных средств и их эквивалентов.

(в) **Финансовые инструменты**

1) **Классификация**

Финансовые инструменты, отражаемые по справедливой стоимости через отчет о прибылях и убытках, являются финансовыми активами или обязательствами, которые:

- приобретены либо приняты с целью продажи или обратной покупки в краткосрочной перспективе;
- являются частью портфеля идентифицируемых финансовых инструментов, которые управляются на совокупной основе и недавние сделки с которыми свидетельствуют о фактическом получении прибыли на краткосрочной основе;
- являются производными финансовыми инструментами (кроме тех, которые определены как эффективные инструменты хеджирования); или,
- определены как финансовые инструменты, отражаемые по справедливой стоимости через отчет о прибылях и убытках при первоначальном признании.

Все торговые производные инструменты в чистой позиции к получению (положительная справедливая стоимость), как и приобретенные опционы, учитываются как активы. Все торговые производные инструменты в чистой позиции к оплате (отрицательная справедливая стоимость), как и предоставленные опционы, учитываются как обязательства.

Кредиты и счета к получению представляют собой непроизводные финансовые активы с фиксированными или определяемыми платежами, которые не котируются на активном рынке, кроме тех, которые Банк намерен реализовать немедленно или в ближайшем будущем, или тех, которые Банк после первоначального признания классифицирует как финансовые инструменты, отражаемые по справедливой стоимости через отчет о прибылях и убытках, или тех, которые держатель не сможет возратить в полной мере по причинам, не связанным с ухудшением кредитоспособности.

Инвестиции, удерживаемые до погашения – это непроизводные финансовые активы с фиксированными или определяемыми платежами и фиксированным сроком погашения, которыми Банк твердо намерен и способен владеть до наступления срока погашения, кроме тех, которые:

- Банк классифицирует при первоначальном признании как финансовые инструменты, отражаемые по справедливой стоимости через отчет о прибылях и убытках;
- Банк классифицирует как имеющиеся в наличии для продажи; или
- соответствуют определению кредитов и счетов к получению.

Активы, имеющиеся в наличии для продажи – это те финансовые активы, которые определены как имеющиеся в наличии для продажи или не классифицированы как кредиты и счета к получению, инвестиции, удерживаемые до погашения, или финансовые инструменты, отражаемые по справедливой стоимости через отчет о прибылях и убытках.

2) **Признание**

Финансовые активы и обязательства признаются в бухгалтерском балансе на момент, когда Банк становится стороной по договору о таком финансовом инструменте. Все приобретения финансовых активов в процессе основной деятельности признаются на дату платежа.

3) **Оценка**

При первоначальном признании финансовый актив или финансовое обязательство оценивается по справедливой стоимости, плюс, в случае финансового актива или финансового обязательства, которые не отражаются по справедливой стоимости через отчет о прибылях и убытках, затраты по сделке, прямо связанные с приобретением или выпуском финансового актива или финансового обязательства.

После первоначального признания финансовые активы, включая производные финансовые инструменты, являющиеся активами, отражаются по их справедливой стоимости без вычета затрат по сделке, которые Банк может понести при продаже и прочих выбытиях активов, за исключением:

- кредитов и счетов к получению, учитываемых по амортизированной стоимости по методу эффективной ставки процента;
- удерживаемых до погашения инвестиций, учитываемых по амортизированной стоимости по методу эффективной ставки процента; и
- инвестиций в долевые инструменты, не имеющих рыночных котировок на активном рынке и чья справедливая стоимость не может быть надежно определена, которые учитываются по первоначальной стоимости.

Все финансовые обязательства, за исключением финансовых инструментов, отражаемых по справедливой стоимости через отчет о прибылях и убытках, и финансовых обязательств, возникающих, когда передача финансового актива, учитываемого по справедливой стоимости, не отвечает условиям прекращения признания, оцениваются по амортизированной стоимости. Амортизированная стоимость рассчитывается с применением метода эффективной ставки процента. Премии и дисконты вместе с первоначальными затратами по сделке включаются в балансовую стоимость соответствующего инструмента и амортизируются на основе эффективной ставки процента, присущей данному инструменту.

4) **Принципы определения справедливой стоимости**

Справедливая стоимость финансовых инструментов определяется на основе их котируемых рыночных цен, по состоянию на дату составления баланса, без вычета каких-либо затрат по сделкам. В случае отсутствия котируемых рыночных цен на финансовые

инструменты, справедливая стоимость определяется с использованием ценовых моделей или методов дисконтирования денежных потоков.

5) Прибыль и убытки, возникающие при последующей оценке

Прибыль или убыток, возникающие при изменении справедливой стоимости финансового актива или обязательства признаются следующим образом:

- прибыль или убыток по финансовым инструментам, отражаемым по справедливой стоимости через отчет о прибылях и убытках, признаются в отчете о прибылях и убытках;
- прибыль или убыток по финансовым активам, имеющимся в наличии для продажи, признаются непосредственно в счете капитала через отчет об изменениях в собственном капитале до момента прекращения признания актива, при котором совокупная прибыль или убыток, ранее признаваемые в счете капитала, признаются в отчете о прибылях и убытках. Процентные доходы по активам, имеющимся в наличии для продажи, рассчитываемые с применением метода эффективной ставки, признаются в отчете о прибылях и убытках по мере начисления.

Прибыль или убыток по финансовым активам и обязательствам, учитываемым по амортизированной стоимости, признается в отчете о прибылях и убытках в момент прекращения признания или обесценения финансового актива или обязательства, а также через процесс амортизации.

б) Прекращение признания

Признание финансового актива прекращается по истечении срока действия договорных прав на получение денежных потоков от использования финансового актива или при передаче Банком всех существенных рисков и выгод, вытекающих из права владения финансовым активом. Права или обязательства, возникающие или сохраняемые при такой передаче, признаются отдельно как активы или обязательства. Признание финансового обязательства прекращается при его погашении.

г) Договора продажи и обратной покупки

Ценные бумаги, реализованные по соглашениям продажи и обратной покупки (далее «РЕПО»), учитываются как обеспеченные финансовые операции; при этом ценные бумаги продолжают учитываться в бухгалтерском балансе, а соответствующие обязательства перед контрагентами включаются в счета к оплате по договорам продажи и обратной покупки ценных бумаг. Разница между ценой продажи и ценой обратного выкупа представляет собой процентный расход и признается в отчете о прибылях и убытках в течение периода действия соглашения РЕПО.

Ценные бумаги, купленные по соглашениям обратной продажи (далее «обратное РЕПО»), отражаются как счета к получению от банков. Разница между ценой покупки и ценой обратной продажи представляет собой процентный доход и начисляется в течение периода действия таких соглашений на основе метода эффективной ставки процента.

д) Взаимозачет

Финансовый актив и финансовое обязательство подлежат взаимозачету и представлению в балансе на нетто-основе только в том случае, если у Банка есть юридически исполнимое право такого взаимозачета, и он намеревается либо произвести расчеты по ним на нетто-основе, либо урегулировать обе суммы одновременно.

е) Основные средства

1) Собственные активы

Объекты основных средств отражены по первоначальной стоимости за вычетом накопленной амортизации.

В том случае, если объект основных средств состоит из нескольких крупных компонентов, имеющих различные сроки полезной службы, такие компоненты учитываются как отдельные объекты основных средств.

2) **Амортизация**

Амортизация начисляется в отчете о прибылях и убытках по прямолинейному методу в течение срока полезной службы отдельных активов. Амортизация начисляется с момента приобретения актива, или (в отношении собственного строительства) с момента завершения создания актива и его готовности к эксплуатации. Земля не амортизируется. Ниже представлены сроки полезной службы основных средств:

Здания	50 лет
Сооружения	20 лет
Мебель и оборудование	3 - 5 лет
Компьютеры	3 - 5 лет
Транспорт	5 лет

(ж) **Нематериальные активы**

Нематериальные активы, приобретенные Банком, отражены по первоначальной стоимости за вычетом накопленной амортизации.

Амортизация начисляется в отчете о прибылях и убытках по прямолинейному методу в течение предполагаемого срока полезной службы нематериальных активов. Ниже представлены предполагаемые сроки полезной службы нематериальных активов:

Программное обеспечение	3 года
-------------------------	--------

(з) **Дочерние компании**

Дочерними компаниями являются предприятия, находящиеся под контролем Банка. Контроль определяется прямой или косвенной возможностью Банка оказывать значительное влияние на финансовую и операционную политику предприятия с целью получения выгод от его деятельности. Финансовая отчетность дочерних компаний не включается в финансовую отчетность Банка.

Инвестиции в дочерние компании отражены по первоначальной стоимости за вычетом накопленных убытков от обесценения.

(и) **Обесценение**

1) **Финансовые активы, учитываемые по амортизированной стоимости**

Финансовые активы, учитываемые по амортизированной стоимости, в основном состоят из инвестиций, удерживаемых до погашения, кредитов и прочих счетов к получению (далее «кредиты и счета к получению»). Банк проверяет свои кредиты и счета к получению на предмет обесценения на регулярной основе. Кредиты или счета к получению обесцениваются, и Банк несет убытки от обесценения, если и только если существуют объективные признаки обесценения в результате одного или нескольких событий, произошедших после даты первоначального признания кредита или счета к получению, и такое событие (или события) имеет влияние на ожидаемые будущие денежные потоки по кредиту или счету к получению, которое может быть надежно оценено.

Банк первоначально проверяет на наличие объективных признаков обесценения отдельно каждый кредит и счет к получению, являющиеся существенными по отдельности, и отдельно или в совокупности кредиты и счета к получению, которые не являются существенными по отдельности. Если в результате проверки Банк устанавливает, что нет

объективных признаков обесценения отдельно оцениваемого кредита или счета к получению, будь он существенным или несущественным, то такой кредит или счет к получению включается в группу кредитов и счетов к получению с аналогичным уровнем кредитного риска, и Банк проверяет такую группу кредитов на обесценение в совокупности. Кредиты и счета к получению, проверенные на предмет их обесценения по отдельности, по которым убыток от обесценения признан или продолжает признаваться, не подлежат совокупной проверке на наличие признаков обесценения.

В случае наличия объективных признаков обесценения кредита или счета к получению, сумма убытка от обесценения определяется как разница между балансовой стоимостью актива и текущей стоимостью предполагаемых будущих денежных потоков, включая суммы, подлежащие возмещению по заложенным гарантиям и обеспечению, дисконтированных по первоначальной эффективной ставке процента кредита или счета к получению. Контрактные денежные потоки и исторически понесенные убытки, скорректированные на основе соответствующих обозримых данных и отражающие текущие экономические условия, служат основой для оценки прогнозируемых денежных потоков.

В некоторых случаях такие обозримые данные, необходимые для расчета суммы убытка от обесценения кредита, могут быть ограничены или больше не соответствовать в полной мере текущим экономическим условиям. Такая ситуация может возникнуть, если заемщик испытывает финансовые затруднения, и исторических данных по аналогичным заемщикам недостаточно. В подобных случаях в целях определения суммы убытка от обесценения руководство Банка опирается на свой опыт и суждения для оценки суммы убытка от обесценения.

Все убытки от обесценения кредитов и счетов к получению признаются в отчете о прибылях и убытках и восстанавливаются только в том случае, если последующее увеличение возмещаемой стоимости может быть объективно отнесено к событию, имевшему место после признания убытка от обесценения.

2) *Финансовые активы, учитываемые по первоначальной стоимости*

Финансовые активы, учитываемые по первоначальной стоимости, состоят из некотирующихся инвестиций в капитал дочерних компаний. Если существуют объективные признаки обесценения таких инвестиций, то убыток от обесценения рассчитывается как разница между балансовой стоимостью инвестиций и текущей стоимостью будущих денежных потоков, дисконтируемых по текущей рыночной ставке доходности для финансового актива с похожими характеристиками.

Все убытки от обесценения таких инвестиций признаются в отчете о прибылях и убытках и восстанавливаются только в том случае, если последующее увеличение возмещаемой стоимости может быть объективно отнесено к событию, имевшему место после признания убытка от обесценения.

3) *Нефинансовые активы*

Прочие нефинансовые активы, на каждую отчетную дату, проверяются на предмет наличия признаков обесценения. Возмещаемая стоимость прочих нефинансовых активов определяется как наибольшая из двух величин: справедливой стоимости за вычетом затрат на реализацию и ценности от использования. При оценке ценности актива от использования, прогнозируемые будущие денежные потоки дисконтируются до их текущей стоимости с использованием дисконтной ставки до налогообложения, которая отражает текущую рыночную оценку временной стоимости денег и риски, присущие данному активу. В случае актива, не генерирующего самостоятельно денежные потоки независимо от других активов, возмещаемая стоимость определяется для генерирующей единицы, к которой принадлежит данный актив. Убыток от обесценения признается, когда балансовая стоимость актива или его генерирующей единицы превышает его возмещаемую стоимость.

Все убытки от обесценения нефинансовых активов признаются в отчете о прибылях и убытках и восстанавливаются только в том случае, если произошли изменения в оценке использованной для определения возмещаемой стоимости. Любой убыток восстанавливается только в той мере, чтобы балансовая стоимость актива не превышала балансовую стоимость, которая была бы определена, за вычетом амортизации, если бы никаких убытков по обесценению не было признано ранее.

(к) Резервы

Резервы отражаются в бухгалтерском балансе в том случае, когда Банк имеет юридическое или вытекающее из практики обязательство в результате прошлого события, и, вероятно, потребуется отток экономических выгод для погашения данного обязательства. Если эффект является существенным, резервы определяются путем дисконтирования ожидаемых будущих денежных потоков по ставке, применяемой до налогообложения и отражающей текущую рыночную оценку временной стоимости денег и, при необходимости, риски, характерные для данного обязательства.

(л) Налогообложение

Банк не является плательщиком налога на прибыль в соответствии с законодательством Кыргызской Республики.

(м) Процентные доходы и расходы, и комиссионные доходы

Процентные доходы и расходы признаются в отчете о прибылях и убытках по мере начисления, учитывая эффективную доходность актива или обязательства, или применимую плавающую ставку. Процентные доходы и расходы включают в себя амортизацию дисконта или премии, или другие разницы между первоначальной балансовой стоимостью процентного инструмента, и стоимостью на дату погашения по методу эффективной ставки процента.

Комиссионные сборы по выдаче и обслуживанию кредитов и прочие сборы, которые являются неотъемлемой частью прибыли от кредита, вместе с напрямую связанными расходами, переносятся на будущие периоды и амортизируются в процентные доходы в течение предполагаемого срока действия финансового инструмента по методу эффективной ставки процента.

Прочие доходы в виде комиссий признаются на дату предоставления соответствующей услуги.

(н) Распределение чистой прибыли

В соответствии с Законом Кыргызской Республики “О Национальном Банке Кыргызской Республики” 70 процентов чистой прибыли Банка направляется в доход бюджета Кыргызской Республики, 30 процентов чистой прибыли направляется на формирование общих резервов Банка.

(о) Изменение в учетной политике

В течение отчетного года Банк изменил учетную политику в отношении представления и раскрытия агентских функций. Следующее изменение в учетной политике привело к изменениям в классификации.

Представление и раскрытие агентских функций

Ранее Банк признавал в финансовой отчетности финансовые активы и обязательства Правительства, которыми Банк управляет в качестве финансового агента Правительства. В течение отчетного года Банк исключил данные активы и обязательства из своей финансовой отчетности. Данное изменение в учетной политике привело к следующим реклассификациям в финансовой отчетности Банка на 31 декабря 2005:

	До реклассификаций тыс. сомов	Изменение тыс. сомов	После реклассификаций тыс. сомов
Изменение в представлении подписной квоты МВФ и соответствующих обязательств			
Подписная квота МВФ	5 241 845	(5 241 845)	-
Текущие счета МВФ (включенные в Обязательства перед банками и другими финансовыми учреждениями)	(13 399)	13 399	-
Счет ценных бумаг в пользу МВФ	(5 228 446)	5 228 446	-
	-	-	-
Изменение в представлении кредита от Экспортно-Кредитного Банка Турции			
Задолженность Министерства Финансов по кредиту от Эксимбанка (включенная в Кредиты, связанные с агентскими функциями)	1 910 881	(1 910 881)	-
Кредит от Эксимбанка (включенный в Кредиты полученные)	(1 910 881)	1 910 881	-
	-	-	-
Изменение в представлении задолженности перед Министерством Финансов (кредит МАР)			
Счет рециклирования (включенный в Счета в банках и других финансовых учреждениях)	126 456	(126 456)	-
Кредиты коммерческим банкам по кредитной линии Международной Ассоциации Развития (включенные в Кредиты, связанные с агентскими функциями)	23 548	(23 548)	-
Кредит от Международной Ассоциации Развития (включенный в Кредиты полученные)	(150 004)	150 004	-
	-	-	-

В результате проведенных реклассификаций активы и обязательства Банка на 31 декабря 2005 года были уменьшены с 37 713 723 тыс. сомов до 30 410 993 тыс. сомов, и с 36 252 922 тыс. сомов до 28 950 192 тыс. сомов, соответственно. Так как остаток статьи “Кредиты, связанные с агентскими функциями” после реклассификаций оказался несущественным, он был реклассифицирован в прочие активы.

4 Золото и серебро

	2006 год тыс. сомов	2005 год тыс. сомов
Золото	2 013 711	1 760 466
Серебро	178	134
	2 013 889	1 760 600

5 Счета в банках и других финансовых учреждениях

	2006 год	2005 год
	тыс. сомов	тыс. сомов
Срочные депозиты	12 943 512	7 625 483
Текущие счета	7 931 574	10 427 980
Начисленные проценты	45 855	14 517
	20 920 941	18 067 980
Резерв под обесценение	(147 995)	(160 433)
	20 772 946	17 907 547

(а) Концентрация счетов в банках и других финансовых учреждениях

На 31 декабря 2006 и 2005 годов было 5 и 3 банка, остатки на счетах в которых индивидуально превышали 10% от совокупного объема остатков на счетах в банках и других финансовых учреждениях. Сумма этих остатков на 31 декабря 2006 и 2005 годов составляла 18,013,698 тыс. сомов и 14,597,450 тыс. сомов, соответственно.

(б) Анализ движений в резерве под обесценение

	2006 год	2005 год
	тыс. сомов	тыс. сомов
Остаток на начало года	160 433	161 689
Восстановление за год	(12 438)	(1 256)
Остаток на конец года	147 995	160 433

6 Ценные бумаги, имеющиеся в наличии для продажи

	2006 год	2005 год
	тыс. сомов	тыс. сомов
<i>Долговые ценные бумаги - Котируемые</i>		
Ценные бумаги Банка Международных Расчетов ("FIXBIS")	2 706 254	1 655 249
Векселя Австралийского Резервного Банка	2 396 661	1 813 282
Облигации Федерального Банка Германии ("Bund Schatz")	1 531 585	-
Ноты Казначейства США	958 339	-
Векселя Федерального Банка Германии ("BUBILLS")	249 244	1 755 926
Облигации Австралийского Резервного Банка	157 970	-
	8 000 053	5 224 457

7 Инвестиции, удерживаемые до погашения

	2006 год тыс. сомов	2005 год тыс. сомов
Необремененные		
<i>Долговые ценные бумаги - Некотируемые</i>		
Казначейские обязательства серии «НБКР»	1 788 325	2 107 067
Казначейские обязательства серии «Банк»	916 970	924 406
Казначейское обязательство серии «Жибек-Жолу»	644 322	657 989
Казначейские обязательства серии «Кайрат»	291 330	291 102
Казначейское обязательство серии «РСК»	105 128	107 335
Государственные казначейские векселя «Глобальные сертификаты»	50 254	505 180
	3 796 329	4 593 079
Обремененные по договорам продажи и обратной покупки ценных бумаг		
<i>Долговые ценные бумаги - Некотируемые</i>		
Государственные казначейские векселя «Глобальные сертификаты»	505 566	50 055

8 Инвестиции в дочерние компании

	2006 год тыс. сомов	2005 год тыс. сомов
Инвестиции в дочерние компании	28 000	15 000
Резерв под обесценение	-	(3 750)
	28 000	11 250

Дочерние компании, в капитал которых Банк инвестировал денежные средства, состоят из:

Название	Основная деятельность	Доля в капитале (%)		2006 год	2005 год
		2006 год	2005 год	Балансовая стоимость тыс. сомов	Балансовая стоимость тыс. сомов
Финансовая компания по поддержке и развитию кредитных союзов, ОсОО	Кредитование кредитных союзов	100	100	15 000	11 250
Межбанковский процессинговый центр, ЗАО	Расчетные операции	78	78	13 000	-
				28 000	11 250

Финансовая отчетность вышеприведенных дочерних компаний не консолидирована в настоящей финансовой отчетности в соответствии с учетной политикой Банка.

Инвестиции в дочерние компании являются некотируемыми долевыми инструментами и отражены по первоначальной стоимости за вычетом накопленных убытков от обесценения на 31 декабря 2006 и 2005 годов.

Банк планирует реализовать свою долю в уставном капитале ОсОО “Финансовая компания по поддержке и развитию кредитных союзов” в ближайшем будущем.

Анализ движений в резерве под обесценение

	2006 год тыс. сомов	2005 год тыс. сомов
Остаток на начало года	3 750	3 750
Восстановление за год	(3 750)	-
Остаток на конец года	-	3 750

9 Основные средства и нематериальные средства

тыс. сомов	Здания и сооружения	Мебель и оборудование	Компьютерное оборудование	Транспорт	Оборудование для установки и незавершенное строительство	Нематериальные активы	Итого
Первоначальная стоимость							
На 1 января 2005 года	67 580	48 237	123 990	20 820	86 958	18 132	365 717
Приобретения	7 872	12 485	32 619	4 153	70 126	1 402	128 657
Перевод	16 679	6 718	2 642	-	(26 039)	-	-
Выбытия	(1 220)	(14 028)	(84 003)	(427)	-	(5 579)	(105 257)
На 31 декабря 2005 года	90 911	53 412	75 248	24 546	131 045	13 955	389 117
Приобретения	13 226	13 328	20 220	4 686	173 946	2 220	227 626
Перевод	3 691	4 710	22 880	-	(68 796)	37 515	-
Выбытия	(3 493)	(4 948)	(9 903)	(7 529)	-	(491)	(26 364)
На 31 декабря 2006 года	104 335	66 502	108 445	21 703	236 195	53 199	590 379
Износ							
На 1 января 2005 года	15 968	29 341	91 390	9 598	-	12 604	158 901
Начисленный износ	2 981	8 639	17 452	4 508	-	3 042	36 622
Выбытия	(1 220)	(13 938)	(83 994)	(427)	-	(5 579)	(105 158)
На 31 декабря 2005 года	17 729	24 042	24 848	13 679	-	10 067	90 365
Начисленный износ	3 968	10 966	15 901	5 352	-	3 827	40 014
Выбытия	(202)	(4 948)	(9 855)	(7 529)	-	(492)	(23 026)
На 31 декабря 2006 года	21 495	30 060	30 894	11 502	-	13 402	107 353
Остаточная стоимость							
На 1 января 2005 года	51 612	18 896	32 600	11 222	86 958	5 528	206 816
На 31 декабря 2005 года	73 182	29 370	50 400	10 867	131 045	3 888	298 752
На 31 декабря 2006 года	82 840	36 442	77 551	10 201	236 195	39 797	483 026

10 Прочие активы

	2006 год	2005 год
	тыс. сомов	тыс. сомов
Задолженность банков и других учреждений	403 484	436 099
Наличная иностранная валюта	142 338	151 503
Предоплата	71 378	73 259
Кредиты сотрудникам	46 281	40 301
Прочее	189 673	292 864
	853 154	994 026
Резерв под обесценение	(398 924)	(428 773)
	454 230	565 253

Анализ движений в резерве под обесценение

	2006 год	2005 год
	тыс. сомов	тыс. сомов
Остаток на начало года	428 773	435 873
Восстановление за год	(29 849)	(7 100)
Остаток на конец года	398 924	428 773

11 Банкноты в обращении

	2006 год	2005 год
	тыс. сомов	тыс. сомов
Банкноты и монеты в обращении	20 144 134	13 609 075
Банкноты и монеты в оборотной кассе	(234 385)	(195 273)
	19 909 749	13 413 802

12 Счета банков и других финансовых учреждений

	2006 год	2005 год
	тыс. сомов	тыс. сомов
Текущие счета	2 865 521	2 084 507
Срочные депозиты	50 000	-
	2 915 521	2 084 507

Концентрация счетов банков и других финансовых учреждений

На 31 декабря 2006 и 2005 годов следующие счета банков и финансовых учреждений индивидуально превышали 10 процентов от совокупного объема остатков на счетах банков и других финансовых учреждений:

	2006 год	2005 год
	тыс. сомов	тыс. сомов
Азия Универсал Банк	404 804	291 733
Инэксимбанк	382 292	232 625
Демир Банк	340 515	255 551
Кыргызпромстрой Банк	307 151	-
Расчетно-Сберегательная Компания	-	215 153
Коммерческий Банк Кыргызстан	-	229 130
Казкоммерцбанк	-	319 181
	1 434 762	1 543 373

13 Счета к оплате по договорам продажи и обратной покупки ценных бумаг

	2006 год	2005 год
	тыс. сомов	тыс. сомов
Задолженность перед банками и прочими финансовыми учреждениями	505 105	50 050

Ценные бумаги обремененные

На 31 декабря 2006 и 2005 годов определенные ценные бумаги Банка в сумме 505 566 тыс. сомов и 50 055 тыс. сомов, соответственно, служили обеспечением по соглашениям продажи и обратной покупки (см. Примечание 7).

14 Кредиты полученные

	2006 год	2005 год
	тыс. сомов	тыс. сомов
Кредит от Международного Валютного Фонда	6 211 620	7 346 436
Кредит от Европейского Банка Реконструкции и Развития	198 083	255 839
Кредит от Министерства Финансов	144 066	42 858
	6 553 769	7 645 133

Кредит от Министерства Финансов был выдан Банку для реализации проекта “Модернизация Платежной и Банковской Систем”, финансируемого Международной Ассоциацией Развития.

15 Собственный капитал**Уставный капитал**

Уставный капитал Банка определен Законом «О Национальном банке Кыргызской Республики» в размере 50 000 тыс. сомов.

16 Чистый процентный доход

	2006 год тыс. сомов	2005 год тыс. сомов
Процентные доходы		
Счета в банках и других финансовых учреждениях	772 947	484 105
Инвестиции, удерживаемые до погашения	289 354	350 266
Ценные бумаги, имеющиеся в наличии для продажи	262 811	151 915
Прочее	2 868	13 712
	1 327 980	999 998
Процентные расходы		
Счета Правительства Кыргызской Республики	159 963	117 694
Кредиты полученные	47 707	51 587
Счета банков и других финансовых учреждений	21 366	13 101
Прочее	13 636	4 181
	242 672	186 563

17 Чистый (убыток)/прибыль от операций с иностранной валютой и переоценки драгоценных металлов

	2006 год тыс. сомов	2005 год тыс. сомов
Чистый убыток от переоценки иностранной валюты и драгоценных металлов	(341 503)	(98 522)
Реализованная прибыль от операций с иностранной валютой	31 871	107 572
	(309 632)	9 050

18 Восстановление резервов под обесценение

	2006 год тыс. сомов	2005 год тыс. сомов
Прочие активы	29 849	7 100
Счета в банках и других финансовых учреждениях	12 438	1 256
Инвестиции в дочерние компании	3 750	-
	46 037	8 356

19 Административные расходы

	2006 год	2005 год
	тыс. сомов	тыс. сомов
Заработная плата	104 607	96 068
Амортизация	40 014	36 622
Выплаты в Социальный Фонд	22 314	22 782
Расходы на содержание основных средств	28 950	26 807
Услуги связи	11 690	7 349
Публикация и подписка	8 621	7 721
Обучение кадров	8 372	9 371
Услуги специалистов	5 013	6 184
Командировочные расходы	4 570	5 695
Канцелярские принадлежности	3 461	2 950
Прочее	10 434	10 418
	248 046	231 967

20 Управление рисками

Управление рисками является основой для банковской деятельности и является существенным элементом деятельности Банка. Рыночный риск, включающий ценовой риск, риск изменения процентных ставок и валютный риск, и кредитный риск являются основными рисками, с которыми сталкивается Банк в своей деятельности. Управление указанными рисками осуществляется следующим образом:

(а) Рыночный риск

1) Ценовой риск

Ценовой риск – это риск того, что стоимость финансового инструмента будет колебаться в результате изменения в рыночных ценах, вызванных факторами, присущими определенному инструменту или факторами, влияющими на все торгуемые на рынке инструменты. Ценовой риск возникает, когда Банк занимает длинную или короткую позицию по финансовому инструменту.

2) Риск изменения процентных ставок

Риск изменения процентных ставок – это риск того, что стоимость финансового инструмента будет колебаться от изменения рыночных процентных ставок. Риск изменения процентных ставок возникает, когда действующих или прогнозируемых активов с определенным сроком погашения больше или меньше действующих или прогнозируемых обязательств в тот период погашения. Информация по воздействию риска изменения процентных ставок на Банк раскрывается в примечании 26.

3) Валютный риск

Банк имеет активы и обязательства, выраженные в нескольких иностранных валютах. Валютный риск возникает тогда, когда фактические или прогнозируемые активы в иностранной валюте являются больше или меньше обязательств в этой же валюте. Подробная информация о влиянии валютного риска на Банк представлена в примечании 28.

Банк управляет рыночным риском путем установления ограничений на открытые позиции по отношению к финансовым инструментам, срокам погашения и валютам, которые регулярно проверяются и утверждаются Правлением Банка.

(б) Кредитный риск

Кредитный риск – это риск финансовых убытков, возникающих в результате неисполнения обязательств заемщиком или контрагентом Банка. Банком разработаны политика и процедуры управления кредитным риском, включающие ограничение концентрации портфеля активов и создание Инвестиционного Комитета, в функции которого входит активный мониторинг кредитного риска Банка. Политика Банка по управлению кредитным риском рассматривается и утверждается Правлением Банка.

(в) Риск ликвидности

Риск ликвидности – это риск возникновения трудностей по привлечению средств для выполнения своих обязательств, связанных с финансовыми инструментами. Руководство считает, что риск ликвидности не является присущим деятельности Банка в связи с особенностями его операций. Информация по ликвидности Банка раскрывается в примечании 27.

21 Условные обязательства**(а) Страхование**

Отрасль страхования в Кыргызской Республике находится на стадии развития, и многие формы страхования, характерные для других стран мира, пока не доступны в полном объеме. Банк предусматривает частичное страховое покрытие в отношении своего имущества и оборудования, а также обязательств перед третьей стороной в связи с ущербом имуществу или окружающей среде, возникающим в результате страховых случаев, связанных с имуществом Банка или с его деятельностью. До тех пор, пока Банк не обеспечит полное страхование, существует риск, что потеря или уничтожение каких-либо активов может иметь негативное влияние на деятельность и финансовое положение Банка.

(б) Судебные дела

В ходе ведения обычной деятельности Банк подвержен риску предъявления к нему судебных исков. Руководство Банка считает, что обязательства, если таковые возникнут в результате судебных исков, предъявленных к Банку, не окажут существенного влияния на финансовое состояние и результаты операций Банка.

22 Агентские функции**(а) Подписная квота Кыргызской Республики в Международном Валютном Фонде**

В 1992 году Кыргызская Республика стала членом Международного Валютного Фонда (далее «МВФ»). Для каждой страны–члена МВФ устанавливается квота, которая выражается в специальных правах заимствования (далее «СПЗ»). Подписная квота является основой для определения доступа страны к финансированию МВФ. Квота Кыргызской Республики на 31 декабря 2006 и 2005 гг. составляет 88 800 012 СПЗ.

В обеспечение части подписной квоты Министерством финансов Кыргызской Республики были выпущены ценные бумаги в пользу МВФ. Остальная часть была обеспечена средствами, размещенными на текущем счете МВФ в Банке.

Национальный Банк является депозитарием данных ценных бумаг и средств, а также финансовым агентом, уполномоченным осуществлять все операции с Международным Валютным Фондом от имени и в интересах Правительства Кыргызской Республики. Следующие активы и обязательства не являются активами и обязательствами Банка и не были включены в финансовую отчетность Банка:

	2006 год	2005 год
	тыс. сомов	тыс. сомов
Подписная квота МВФ	5 134 551	5 241 845
Ценные бумаги в пользу МВФ	5 121 426	5 228 446
Текущие счета МВФ	13 125	13 399
	5 134 551	5 241 845

(б) Кредит от Международной Ассоциации Развития

Международная Ассоциация Развития предоставила кредит Правительству Кыргызской Республики для поддержки частных предприятий. Министерство Финансов заключило соглашение о финансовом агентстве с Банком, в соответствии с которым Банк был уполномочен производить выдачу кредитов коммерческим банкам и аккумулировать погашения основной суммы и процентов. Выплаты по кредитам от коммерческих банков аккумулируются на счете рециклирования, размещенном в Дойче Банке. Следующие активы не являются активами Банка и не были включены в финансовую отчетность Банка:

	2006 год	2005 год
	тыс. сомов	тыс. сомов
Счет рециклирования	124 412	126 456
Кредиты коммерческим банкам	14 052	23 548
	138 464	150 004

(в) Кредит от Экспортного-Кредитного Банка Турции

Экспортно-Кредитный Банк Турции (“Эксимбанк”) предоставил кредит Правительству Кыргызской Республики. 9 марта 2006 Эксимбанк и Правительство Кыргызской Республики, представленное Банком, заключили соглашение о реструктуризации долга на условиях, оговоренных в протоколе заседания Парижского клуба кредиторов от 11 марта 2005 года, в соответствии с которым реструктуризации подлежал весь двусторонний долг Кыргызской Республики на 1 марта 2005 года. В соответствии с данным соглашением Банк, действуя от имени и в интересах Правительства Кыргызской Республики, выпустил векселя в пользу Эксимбанка на сумму реструктуризованного долга.

Правительство Кыргызской Республики и Банк заключили соглашения, в соответствии с которыми Правительство Кыргызской Республики несет прямое обязательство производить погашения задолженности Банка перед Эксимбанком в соответствии с условиями соглашения о реструктуризации долга.

Остаток задолженности Правительства Кыргызской Республики перед Эксимбанком на 31 декабря 2006 и 2005 годов составил 1 845 505 тыс. сомов и 1 910 881 тыс. сомов, соответственно.

23 Операции со связанными сторонами**(а) Контроль**

Согласно Закону Кыргызской Республики “О Национальном Банке Кыргызской Республики” Банк является банком Кыргызской Республики и находится в ее собственности. Банк самостоятельно организует и осуществляет свою деятельность в пределах полномочий, установленных данным Законом и не противоречащих ему.

(б) Операции с членами Правления

Суммы вознаграждений членам Правления Банка за годы, закончившиеся 31 декабря 2006 и 2005 годов, составили 6 698 тыс. сомов и 6 826 тыс. сомов, соответственно. Данные суммы включают все вознаграждения членам Правления и представляют собой краткосрочные выплаты.

Задолженность членов Правления по кредитам составила 1 545 тыс. сомов и 2 999 тыс. сомов на 31 декабря 2006 и 2005 годов, соответственно. Данные кредиты являются беспроцентными.

(в) Операции с Министерством Финансов и другими связанными сторонами

Остатки и средние ставки по ним на 31 декабря 2006 года, и соответствующие суммы доходов и расходов за год, закончившийся 31 декабря 2006 года по операциям с Министерством Финансов и другими связанными сторонами:

	Министерство финансов		Банки и финансовые учреждения, контролируемые Правительством		Дочерние компании	Итого
	тыс. сомов	Средняя ставка %	тыс. сомов	Средняя ставка %	тыс. сомов	тыс. сомов
Бухгалтерский баланс						
Активы						
Инвестиции, удерживаемые до погашения	4 301 895	6.8%	-	-	-	4 301 895
Инвестиции в дочерние компании	-	-	-	-	28 000	28 000
Обязательства						
Счета банков и других финансовых учреждений	-	-	209 694	2.2%	-	209 694
Счета Правительства Кыргызской Республики	4 502 400	3.5%	-	-	-	4 502 400
Кредиты полученные	144 066	1.5%	-	-	-	144 066
Отчет о прибылях и убытках						
Процентные доходы	289 354	-	-	-	-	289 354
Процентные расходы	162 278	-	402	-	-	162 680
Прочие доходы	-	-	-	-	1 390	1 390

Остатки и средние ставки по ним на 31 декабря 2005 года, и соответствующие суммы доходов и расходов за год, закончившийся 31 декабря 2005 года по операциям с Министерством Финансов и другими связанными сторонами:

	Министерство Финансов		Банки и финансовые учреждения, контролируемые Правительством		Дочерние компании	Итого
	тыс. сомов	Средняя ставка %	тыс. сомов	Средняя ставка %	тыс. сомов	тыс. сомов
Бухгалтерский баланс						
Активы						
Инвестиции, удерживаемые до погашения	4 643 134	8.3%	-	-	-	4 643 134
Инвестиции в дочерние компании	-	-	-	-	11 250	11 250
Обязательства						
Счета банков и других финансовых учреждений	-	-	215 153	2.3%	-	215 153
Счета Правительства Кыргызской Республики	5 370 790	3.4%	-	-	-	5 370 790
Кредиты полученные	42 858	1.5%	-	-	-	42 858
Отчет о прибылях и убытках						
Процентные доходы	350 266	-	-	-	-	350 266
Процентные расходы	119 388	-	786	-	-	120 174

24 Денежные средства и их эквиваленты

Денежные средства и их эквиваленты на конец финансового года, как представлено в отчете о движении денежных средств, состоят из следующего:

	2006 год	2005 год
	тыс. сомов	тыс. сомов
Счета в банках и других финансовых учреждениях	7 931 574	10 427 980
Наличная иностранная валюта	142 338	151 503
	8 073 912	10 579 483

25 Справедливая стоимость финансовых инструментов

Оцененная справедливая стоимость финансовых активов и обязательств Банка в соответствии с требованиями МСФО 32 «Финансовые инструменты: Раскрытие и Представление», представлена следующим образом:

	2006 год Справед- ливая стоимость тыс. сомов	2006 год Балан- совая стоимость тыс. сомов	2005 год Справед- ливая стоимость тыс. сомов	2005 год Балан- совая стоимость тыс. сомов
АКТИВЫ				
Счета в банках и других финансовых учреждениях	20 772 946	20 772 946	17 907 547	17 907 547
Ценные бумаги, имеющиеся в наличии для продажи	8 000 053	8 000 053	5 224 457	5 224 457
Инвестиции, удерживаемые до погашения	4 301 895	4 301 895	4 643 134	4 643 134
ОБЯЗАТЕЛЬСТВА				
Банкноты в обращении	19 909 749	19 909 749	13 413 802	13 413 802
Счета банков и других финансовых учреждений	2 915 521	2 915 521	2 084 507	2 084 507
Счета к оплате по договорам продажи и обратной покупки ценных бумаг	505 105	505 105	50 050	50 050
Счета Правительства Кыргызской Республики	4 502 400	4 502 400	5 370 790	5 370 790
Ценные бумаги, выпущенные в обращение	63 943	63 943	15 972	15 972
Кредиты полученные	6 553 769	6 553 769	7 645 133	7 645 133

Оцененная справедливая стоимость котироваемых ценных бумаг, имеющих в наличии для продажи, основана на рыночных котировках на отчетную дату, без вычета расходов на продажу.

Оцененная справедливая стоимость всех остальных финансовых активов и обязательств, за исключением описанных ниже, рассчитывается на основе дисконтируемых денежных потоков и дисконтных ставок по подобным инструментам на отчетную дату. Справедливая стоимость некотироваемых инвестиций в дочерние компании с балансовой стоимостью 28 000 тыс. сомов (2005: 11 250 тыс. сомов) не может быть определена (см. Примечание 8).

Оценка справедливой стоимости произведена в целях приблизительного определения суммы, на которую можно обменять финансовый инструмент при сделке между хорошо осведомленными, независимыми и желающими совершить такую сделку сторонами. Тем не менее, принимая во внимание неопределенность и использование субъективных суждений, справедливую стоимость не следует рассматривать как возможную стоимость реализации при немедленной продаже активов или исполнении обязательств.

26 Средние эффективные ставки процента

Ниже представлена таблица, которая показывает процентные активы и обязательства Банка на 31 декабря 2006 и 2005 годов и средние эффективные процентные ставки.

	<u>2006 год</u> Стоимость тыс. сомов	<u>2006 год</u> Средняя эффективная процентная ставка	<u>2005 год</u> Стоимость тыс. сомов	<u>2005 год</u> Средняя эффективная процентная ставка
Процентные активы				
Золото и серебро	2 013 889	0.1%	1 760 600	0.1%
Счета в банках и других финансовых учреждениях				
<i>Счета ностро</i>				
- Доллары США	3 440 945	5.2%	4 297 292	4.0%
- Канадские доллары	2 686 538	4.0%	4 723 836	3.0%
- СПЗ	1 268 178	4.1%	217 653	3.0%
- прочие валюты	535 913	3.5%	1 189 199	2.3%
<i>Срочные депозиты</i>				
- Доллары США	4 590 512	5.1%	5 313 635	4.1%
- Евро	3 186 993	3.6%	734 529	2.3%
- Британские фунты стерлингов	2 455 099	5.1%	713 229	4.5%
- прочие валюты	2 710 908	3.5%	864 090	6.0%
Ценные бумаги, имеющиеся в наличии для продажи				
- Евро	4 293 678	3.6%	2 004 579	2.2%
- Австралийские доллары	2 554 631	6.4%	1 813 282	5.6%
- Доллары США	1 151 744	5.1%	1 406 596	4.2%
Инвестиции, удерживаемые до погашения				
- Сомы	4 301 895	6.8%	4 643 134	8.3%

Процентные обязательства	<u>2006 год</u>	<u>2006 год</u>	<u>2005 год</u>	<u>2005 год</u>
	Стоимость тыс. сомов	Средняя эффективная процентная ставка	Стоимость тыс. сомов	Средняя эффективная процентная ставка
Счета банков и других финансовых учреждений				
<i>Текущие счета</i>				
- Сомы	2 773 021	2.2%	2 024 951	2.3%
- Доллары	92 500	-	59 556	-
<i>Срочные депозиты</i>				
- Сомы	50 000	2.0%	-	-
Счета к оплате по договорам продажи и обратной покупки ценных бумаг				
- Сомы	505 105	3.9%	50 050	3.6%
Счета Правительства Кыргызской Республики				
- Канадские доллары	2 662 049	4.0%	3 687 285	4.0%
- Сомы	1 079 955	1.3%	962 679	1.2%
- Доллары США	508 568	5.3%	472 813	4.3%
- прочие валюты	251 828	3.7%	248 013	2.3%
Ценные бумаги, выпущенные в обращение				
- Сомы	63 943	3.4%	15 972	4.7%
Кредиты полученные				
- СПЗ	6 211 620	0.5%	7 346 436	0.5%
- Доллары США	342 149	4.3%	298 697	4.8%

27 Анализ по срокам погашения

Следующая таблица показывает активы и обязательства Банка по оставшимся контрактным срокам погашения по состоянию на 31 декабря 2006 года.

	До 1 месяца	От 1 до 3 месяцев	От 3 месяцев до 1 года	От 1 года до 5 лет	Более 5 лет	Бессрочные	Итого
	тыс. сомов	тыс. сомов	тыс. сомов	тыс. сомов	тыс. сомов	тыс. сомов	тыс. сомов
Активы							
Золото и серебро	-	-	-	-	-	2 013 889	2 013 889
Счета в банках и других финансовых учреждениях	14 184 054	6 588 892	-	-	-	-	20 772 946
Ценные бумаги, имеющиеся в наличии для продажи	987 249	5 839 773	1 173 031	-	-	-	8 000 053
Инвестиции, удерживаемые до погашения	7 849	68 489	769 113	2 634 606	821 838	-	4 301 895
Инвестиции в дочерние компании	-	-	15 000	-	-	13 000	28 000
Основные средства и нематериальные активы	-	-	-	-	-	483 026	483 026
Прочие активы	142 338	-	71 378	50 841	-	189 673	454 230
Итого активы	15 321 490	12 497 154	2 028 522	2 685 447	821 838	2 699 588	36 054 039
Обязательства							
Банкноты в обращении	-	-	-	-	-	19 909 749	19 909 749
Счета банков и других финансовых учреждений	2 915 521	-	-	-	-	-	2 915 521
Счета Правительства Кыргызской Республики	4 502 400	-	-	-	-	-	4 502 400
Счета к оплате по договорам продажи и обратной покупки ценных бумаг	73 799	431 306	-	-	-	-	505 105
Ценные бумаги, выпущенные в обращение	63 943	-	-	-	-	-	63 943
Кредиты полученные	79 629	194 497	737 722	3 732 415	1 809 506	-	6 553 769
Прочие обязательства	70 759	-	-	-	-	-	70 759
Итого обязательства	7 706 051	625 803	737 722	3 732 415	1 809 506	19 909 749	34 521 246
Чистая позиция на 31 декабря 2006 года	7 615 439	11 871 351	1 290 800	(1 046 968)	(987 668)	(17 210 161)	1 532 793
Чистая позиция на 31 декабря 2005 года	14 638 469	401 825	4 031 925	(3 421 712)	(780 089)	(13 409 617)	1 460 801

28 Анализ по видам валют

Следующая таблица показывает структуру активов и обязательств в разрезе валют на 31 декабря 2006 года.

	Сомы	Доллары США	СПЗ	Евро	Канадские доллары	Прочие	Итого
	тыс. сомов	тыс. сомов	тыс. сомов	тыс. сомов	тыс. сомов	тыс. сомов	тыс. сомов
Активы							
Золото и серебро	-	-	-	-	-	2 013 889	2 013 889
Счета в банках и других финансовых учреждениях	-	7 898 172	1 276 075	3 679 118	3 727 756	4 191 825	20 772 946
Ценные бумаги, имеющиеся в наличии для продажи	-	1 151 744	-	4 293 678	-	2 554 631	8 000 053
Инвестиции, удерживаемые до погашения	4 301 895	-	-	-	-	-	4 301 895
Инвестиции в дочерние компании	28 000	-	-	-	-	-	28 000
Основные средства и нематериальные активы	483 026	-	-	-	-	-	483 026
Прочие активы	306 402	122 304	-	25 090	-	434	454 230
Итого активы	5 119 323	9 172 220	1 276 075	7 997 886	3 727 756	8 760 779	36 054 039
Обязательства							
Банкноты в обращении	19 909 749	-	-	-	-	-	19 909 749
Счета банков и других финансовых учреждений	2 823 021	92 500	-	-	-	-	2 915 521
Счета Правительства Кыргызской Республики	1 079 955	508 568	-	223 683	2 662 049	28 145	4 502 400
Счета к оплате по договорам продажи и обратной покупки ценных бумаг	505 105	-	-	-	-	-	505 105
Ценные бумаги, выпущенные в обращение	63 943	-	-	-	-	-	63 943
Кредиты полученные	-	342 149	6 211 620	-	-	-	6 553 769
Прочие обязательства	17 110	-	-	-	-	53 649	70 759
Итого обязательства	24 398 883	943 217	6 211 620	223 683	2 662 049	81 794	34 521 246
Чистая позиция на 31 декабря 2006 года	(19 279 560)	8 229 003	(4 935 545)	7 774 203	1 065 707	8 678 985	1 532 793
Чистая позиция на 31 декабря 2005 года	(11 437 853)	10 238 740	(7 156 332)	3 593 545	1 036 551	5 186 150	1 460 801

IV

ПРИЛОЖЕНИЯ

4.1. Хронология основных событий в 2006 году

Дата	Содержание
21 декабря 2005 года	Правлением НБКР одобрены Основные направления денежно-кредитной политики на 2006 год.
23 декабря 2005 года	Правлением НБКР одобрено Заявление НБКР «О денежно-кредитной политике на 2006 год».
1 января	Вступила в силу новая редакция положения «О периодической регулятивной банковской отчетности» (ПРБО).
26 января	В Национальном банке Кыргызской Республики состоялся семинар «Роль и функции НБКР – как центрального банка страны» для преподавателей экономики КНУ им. Ж.Баласагына. Выступления коснулись следующих тем: основы денежно-кредитной политики, взаимоотношения Кыргызской Республики с Парижским клубом кредиторов, функции надзора за банковскими и небанковскими финансово-кредитными учреждениями, Государственная программа по внедрению системы безналичных платежей, налично-денежное обращение.
9 февраля	В НБКР состоялся семинар для преподавателей экономики КРСУ на тему: «Роль и функции НБКР – как центрального банка страны». На семинаре рассмотрены следующие темы: основы денежно-кредитной политики, функции надзора за банковскими и небанковскими финансово-кредитными учреждениями, Государственная программа по внедрению системы безналичных платежей, налично-денежное обращение.
13 февраля	Состоялась пресс-конференция с участием заместителя Председателя НБКР Джаныбековой С.Э. на тему: «Среднесрочная стратегия развития микрофинансирования в Кыргызской Республике и меры, предпринимаемые НБКР по смягчению режима регулирования кредитных союзов».
15-28 февраля	В Бишкеке находилась миссия МВФ для проведения второго обзора текущей программы ПРГФ. В ходе работы с миссией был подготовлен проект Меморандума об экономической политике (МЭП) Кыргызской Республики, в котором отражены основные достижения программы по сокращению бедности и содействию экономическому росту (ПРГФ) на конец 2005 года.
21 февраля	Состоялась традиционная ежемесячная пресс-конференция с участием заместителя Председателя НБКР Ишенбаева М.Б. на тему: «Итоги денежно-кредитной политики, проводимой Национальным банком, в январе 2006 года». На пресс-конференции были представлены основные макроэкономические показатели за отчетный период.
28 февраля	Пресс-конференция об итогах работы миссии Международного валютного фонда с участием руководителя миссии, постоянного представителя МВФ в Кыргызской Республике господина Майкла Мерета, Председателя НБКР Сарбанова У.К., Министра экономики и финансов Кыргызской Республики Жапарова А.У.
2 марта	Правлением НБКР рассмотрен и принят к сведению отчет о денежно-кредитной политике за 2005 год.
2 марта	Правление НБКР утвердило положение «О лицензировании деятельности банков». Данный нормативный документ разработан на основании банковского законодательства и «Положения о порядке создания банков и некото-

Дата	Содержание
	рых особенностях их деятельности на территории Кыргызской Республики» в целях дальнейшего совершенствования пруденциальной нормативной базы и приведения в соответствие с принятыми изменениями и дополнениями в Закон «О банках и банковской деятельности в Кыргызской Республике» и в Закон «Об акционерных обществах».
3 марта	В Бишкеке состоялось заседание рабочей группы по обсуждению реализации Среднесрочной стратегии развития микрофинансирования в Кыргызской Республике на 2006-2010 годы, в котором приняли участие представители Национального банка, Ассоциации микрофинансовых организаций, проекта GTZ «Сельские финансовые институты», Альянса национальных ассоциаций кредитных союзов и кооперативов, ряда финансово-кредитных учреждений и Госрегистра Кыргызской Республики.
16 марта	Правлением НБКР рассмотрен отчет по управлению международными резервами в 2005 году.
18 марта	На студии «Замана» (КТР) состоялся прямой эфир на тему «Либерализация правил регулирования кредитных союзов» с участием представителей НБКР, Альянса ассоциаций кредитных союзов и проекта «Развитие сельской финансовой системы» Германского общества технического сотрудничества (GTZ).
22 марта	В информационном агентстве «Кабар» состоялась традиционная ежемесячная пресс-конференция и.о. Председателя НБКР Ишенбаева М.Б. об итогах денежно-кредитной политики, проводимой НБКР, за два месяца 2006 года.
27-31 марта	Национальным банком совместно с учебным центром судей Кыргызской Республики при поддержке Международного валютного фонда был проведен семинар, посвященный правовым основам банковской деятельности. В семинаре приняли участие судьи из всех регионов республики, работающие с банковским законодательством на межрайонном, городском и областном уровнях, представители НБКР и коммерческих банков республики.
30 марта	В Национальном банке Кыргызской Республики под председательством вице-премьер-министра Мадумарова А.К. состоялось заседание Межведомственной комиссии по реализации Государственной программы мероприятий на 2003-2008 годы по внедрению системы безналичных платежей в Кыргызской Республике.
6 -7 апреля	При поддержке ЮСАИД был проведен семинар по теме: «Консолидированный надзор: обзор общей концепции и новых (внесенных) поправок в Закон «О банках и банковской деятельности в Кыргызской Республике» по осуществлению консолидированного надзора». В семинаре приняли участие сотрудники юридического отдела и надзорного блока НБКР, а также руководители и юристы коммерческих банков.
12 апреля	Правлением НБКР рассмотрено и принято положение «О порядке проведения аукциона РЕПО». Порядок разработан с целью дальнейшего совершенствования инструментов денежно-кредитной политики НБКР и повышения прозрачности вторичного рынка государственных ценных бумаг.
18 апреля	Состоялась традиционная ежемесячная пресс-конференция с участием и.о. Председателя НБКР Алапаева М.О. на тему: «Итоги денежно-кредитной политики, проводимой Национальным банком, за три месяца 2006 года».

Дата	Содержание
21 апреля	Правлением НБКР принято постановление «О распределении чистой прибыли Национального банка Кыргызской Республики по итогам 2005 года».
25 апреля	Состоялся семинар из цикла семинаров на тему «Противодействие легализации преступных доходов и финансированию терроризма», организованный при поддержке консультанта Всемирного банка по вопросам БОД/ПФТ. В семинаре приняли участие сотрудники НБКР, Службы финансовой разведки Кыргызской Республики, Государственного агентства по финансовому надзору и отчетности и Службы финансовой полиции Кыргызской Республики.
28 апреля	Постановлением Правительства Кыргызской Республики и НБКР одобрено Совместное заявление Правительства Кыргызской Республики и НБКР об основных направлениях экономической политики на 2006 год.
5 мая	Исполнительный совет Международного валютного фонда завершил второй обзор показателей Кыргызской Республики в рамках ее экономической программы ПРГФ, поддерживаемой трехлетней договоренностью о механизме финансирования на цели сокращения бедности и содействия экономическому росту. Обзор был завершен 5 мая 2006 года при отсутствии возражений и дал возможность заимствования для Кыргызской Республики в рамках данной договоренности суммы, эквивалентной 1,27 СПЗ (около 1,86 млн. долларов США).
17 мая	Правлением НБКР рассмотрен и принят к сведению отчет о денежно-кредитной политике за первый квартал 2006 года.
19-20 мая	В Бишкеке состоялся семинар для депутатов Жогорку Кенеша Кыргызской Республики на тему: «Роль международных финансовых организаций в поддержке экономических стратегий Кыргызской Республики», который был организован Международным валютным фондом в сотрудничестве с Национальным банком Кыргызской Республики.
31 мая	Правлением НБКР одобрена «Стратегия развития банковского сектора на период до конца 2008 года». Стратегия разработана в целях стимулирования дальнейшего роста уровня финансового посредничества, роли банковского сектора в экономике и эффективности банковской деятельности.
31 мая	Правлением НБКР рассмотрены и приняты к сведению информация о текущем состоянии платежной системы и тенденции развития системы коммерческих банков по итогам первого квартала 2006 года.
4-8 июня	В рамках сотрудничества с центральными (национальными) банками государств-участников ЕврАзЭС в Национальном банке Кыргызской Республики прошли стажировку сотрудники юридического департамента Центрального банка Российской Федерации.
23 июня	В Бишкеке состоялось очередное 15-ое заседание Совета руководителей центральных (национальных) банков государств ЕврАзЭС, в котором приняли участие руководители и представители центральных (национальных) банков Республики Беларусь, Республики Казахстан, Кыргызской Республики, Российской Федерации, Республики Таджикистан, Республики Узбекистан, а также Межгосударственного банка, Секретариата Интеграционного комитета ЕврАзЭС. В ходе заседания Совета участниками подписан Прото-

Дата	Содержание
	кол, завершающий процесс правового оформления присоединения Центрального банка Республики Узбекистан к соглашению о Совете. По окончании заседания Совета участники провели пресс-конференцию и ответили на вопросы представителей СМИ. Председатель НБКР проинформировал общественность об итогах денежно-кредитной политики за пять месяцев 2006 года.
28 июня	Правлением НБКР приняты положения «О минимальных требованиях по управлению рыночным риском в коммерческих банках и иных финансово-кредитных учреждениях, лицензируемых НБКР» и «О минимальных требованиях по управлению страновым риском в коммерческих банках и иных финансово-кредитных учреждениях, лицензируемых НБКР».
6-7 июля	В Национальном банке Кыргызской Республики было проведено совещание-семинар для менеджеров областных управлений НБКР по вопросам продвижения микрофинансирования в Кыргызской Республики. Целью совещания-семинара было проведение разъяснительной работы о задачах Среднесрочной стратегии развития микрофинансирования в Кыргызской Республике на 2006-2010 годы во всех районах республики.
13 июля	На совещании Правительства Кыргызской Республики состоялась презентация Национального банка по вопросу управления международными резервами НБКР.
19 июля	В информационном агентстве «Кабар» состоялась традиционная ежемесячная пресс-конференция с участием Председателя НБКР Алапаева М.О., посвященная итогам денежно-кредитной политики, проводимой Национальным банком, за шесть месяцев 2006 года.
27-29 июля	В Бишкеке прошла третья международная банковская конференция под эгидой Союза банков Кыргызстана. Национальный банк в конференции принял участие в качестве наблюдателя.
2 августа	В дополнение к Совместному заявлению Правительства Кыргызской Республики и НБКР «О денежно-кредитной политике на текущий год», в целях своевременного принятия мер по сдерживанию инфляции, обеспечению устойчивого социально-экономического развития Кыргызской Республики, Правительство и Национальный банк приняли постановление «О Плане мероприятий по сдерживанию инфляции в Кыргызской Республике на 2006 год».
8 августа	Под председательством первого вице-премьер-министра Усенова Д.Т. прошло заседание Межведомственной комиссии по реализации основных направлений Государственной программы мероприятий на 2003-2008 годы по внедрению системы безналичных платежей в Кыргызской Республике.
15-30 августа	В Бишкеке находилась миссия МВФ с целью проведения третьего обзора выполнения текущей программы ПРГФ. В ходе работы с миссией был подготовлен проект Меморандума об экономической политике (МЭП) Кыргызской Республики, в котором отражены основные достижения программы по сокращению бедности и содействию экономическому росту (ПРГФ) на конец июня 2006 года и описана экономическая политика на 2007 год.
16 августа	Координационным советом по макроэкономической и инвестиционной политике при Правительстве Кыргызской Республики одобрена Стратегия

Дата	Содержание
	развития банковского сектора на период до конца 2008 года, принятая постановлением Правления НБКР №16/4 от 31 мая 2006 года.
21 августа	НБКР опубликовал в СМИ информацию о реализации Государственной программы мероприятий по внедрению системы безналичных платежей по состоянию на 20 августа.
29-31 августа	Национальный банк Кыргызской Республики провел круглый стол на тему: «Стратегия развития платежных систем в странах ЕврАзЭС». В нем приняли участие руководители, главные специалисты и специалисты подразделений центральных/национальных банков государств-участников ЕврАзЭС, деятельность которых связана с организацией работы платежных систем, разработкой методологии платежных систем, надзора за платежными системами и противодействию отмыванию доходов, полученных преступным путем. Цель круглого стола - изучение практики и обмен опытом в области развития и модернизации платежных систем в государствах-участниках ЕврАзЭС; обсуждение проблем и концептуальных вопросов, связанных со стратегией развития платежных систем.
30 августа	В Бишкеке состоялась совместная пресс-конференция с участием главы миссии МВФ в Кыргызской Республике господина Пауло Нойхауса, Председателя НБКР Алапаева М.О. и Министра экономики и финансов Кыргызской Республики Жапарова А.У. Председатель НБКР на данной пресс-конференции представил общественности информацию о денежно-кредитной политике по итогам семи месяцев 2006 года.
8 сентября	Правлением НБКР рассмотрены: отчет о денежно-кредитной политике, информация о тенденциях развития системы коммерческих банков за первое полугодие 2006 года.
16-21 сентября	Председатель НБКР, являющийся управляющим от Кыргызстана в МВФ, принял участие в ежегодном годовом собрании МВФ и Всемирного банка в городе Сингапур. Члены кыргызской делегации провели переговоры с руководством МВФ и ВБ, а также ряд встреч с представителями других центральных банков-партнеров по актуальным вопросам сотрудничества.
20 сентября	В информационном агентстве «Кабар» состоялась традиционная ежемесячная пресс-конференция с участием заместителя Председателя НБКР Ишенбаева М.Б., посвященная итогам проводимой Национальным банком денежно-кредитной политики за восемь месяцев 2006 года.
26 сентября	В информационном агентстве «Кабар» состоялась пресс-конференция официальной делегации Кыргызской Республики, принявшей участие в Ежегодном собрании совета управляющих МВФ и Всемирного банка в Сингапуре.
27 сентября	Правлением НБКР рассмотрено и принято положение «О структуре международных резервов НБКР на четвертый квартал 2006 года».
13 октября	Введена в промышленную эксплуатацию Система пакетного клиринга мелких розничных и регулярных платежей в Кыргызской Республике. Система пакетного клиринга предназначена для обработки массовых розничных и регулярных платежей населения с использованием разнообразных форм платежных инструментов, удобных для населения и эффективных для организации денежного обращения.

Дата	Содержание
16 октября	В информационном агентстве «Кабар» состоялась традиционная ежемесячная пресс-конференция с участием Председателя НБКР Алапаева М.О., посвященная итогам проводимой Национальным банком денежно-кредитной политики за девять месяцев 2006 года.
17 октября	Состоялся семинар, посвященный вопросам внешнего долга Кыргызской Республики. В первом семинаре приняли участие преподаватели экономики ведущих ВУЗов республики. В ходе семинара сотрудники отдела внешнего долга НБКР представили подробную информацию о структуре государственного долга Кыргызстана, проинформировали об этапах переговоров, проведенных ранее с Парижским клубом кредиторов и их результатах, прогнозах по сокращению внешнего долга в случае вступления Кыргызстана в программы НПС и MDRI, об опыте других стран-участниц по работе с данными инициативами.
10 -23 октября	Совместной миссией МВФ и ВБ проведена оценка финансового сектора Кыргызской Республики в рамках программы FSAP.
18-20 октября	Председатель НБКР Алапаев М.О. принял участие в очередном заседании Совета руководителей центральных (национальных) банков в г. Сочи.
19 октября	Семинар, посвященный сокращению внешнего долга Кыргызской Республики, проведен для представителей СМИ.
25 октября	Семинар, посвященный вопросам сокращения внешнего долга Кыргызской Республики, проведен для НПО и НКО.
27 октября	Семинар, посвященный вопросам сокращения внешнего долга республики, проведен для сотрудников НБКР и его областных управлений.
30 октября	Правлением НБКР утверждено положение «О реализации исламских принципов финансирования в Кыргызской Республике в рамках пилотного проекта».
30 октября	Правлением принят к сведению отчет о текущем состоянии платежной системы за третий квартал 2006 года.
3 ноября	Исполнительный совет Международного валютного фонда завершил третий обзор показателей Кыргызской Республики в рамках ее экономической программы ПРГФ, поддерживаемой трехлетней договоренностью о Механизме финансирования на цели сокращения бедности и содействия экономическому росту. Обзор был завершен 3 ноября 2006 года при отсутствии возражений и дал возможность заимствования для Кыргызской Республики в рамках данной договоренности суммы, эквивалентной 1,27 СПЗ (около 1,9 млн. долларов США).
11-27 ноября	Национальный банк Кыргызской Республики с очередным рабочим визитом посетил советник Офиса технической помощи Казначейства США. В ходе визита он провел рабочие встречи с представителями коммерческих банков и небанковских финансово-кредитных учреждений, а также с рабочей группой НБКР, разрабатывающей нормативные акты по соблюдению законодательства в целях противодействия финансированию терроризма и легализации (отмыванию) доходов, полученных преступным путем.
15 ноября	В информационном агентстве «Кабар» состоялась традиционная ежемесячная пресс-конференция с участием Председателя НБКР Алапаева М.О.,

Дата	Содержание
	посвящённая итогам проводимой Национальным банком денежно-кредитной политики за десять месяцев 2006 года.
16 ноября	В Национальном банке проведен традиционный семинар для студентов кыргызско-европейского факультета КНУ на тему: «Роль и функции НБКР – как центрального банка страны».
24 ноября	В городе Ош состоялось совещание с участием руководства и начальников ряда областных управлений Национального банка. В совещании также приняли участие представители областной и районных госадминистраций Ошской области, судебных и правоохранительных органов, филиалов коммерческих банков, микрофинансовых организаций, кредитных союзов, НПО и СМИ Ошской области и предприниматели. Участникам совещания была представлена информация об Инициативе НПС, о Законе Кыргызской Республики «О противодействии финансированию терроризма и отмыванию доходов, полученных преступным путем», вступившего в силу 8 ноября 2006 года, о ходе реализации Среднесрочной стратегии развития микрофинансирования в Кыргызской Республике на 2006-2010 годы, о текущей ситуации кредитования по Ошской области.
29 ноября	Правлением НБКР принято постановление «О привлечении средств на срочные депозитные счета коммерческих банков», в соответствии с которым НБКР приступает к проведению операций по привлечению средств коммерческих банков в национальной валюте на срочные депозитные счета в Национальном банке на договорной основе.
29 ноября	Правлением НБКР рассмотрен и принят к сведению «Отчет о денежно-кредитной политике за девять месяцев 2006 года».
30 ноября	Сотрудники НБКР провели семинар в АУЦА, посвященный вопросам сокращения внешнего долга Кыргызской Республики.
4-9 декабря	В Кыргызской Республике с рабочим визитом находилась миссия МВФ. Целью приезда миссии был обзор текущего исполнения Программы по сокращению бедности и содействию экономическому росту (ПРГФ), а также изучение вопросов, связанных с подготовкой проекта республиканского бюджета на 2007 год.
6 декабря	В Национальном банке состоялась встреча Председателя НБКР Алапаева М.О., заместителя председателя Ишенбаева М.Б., члена Правления Джаныбековой С.К. с иранской делегацией во главе с министром экономики и финансов Исламской Республики Иран господином Давудом Джанеш-Джафари.
13 декабря	Правлением НБКР принято Положение «О структуре международных резервов НБКР на первый квартал 2007 года».
14 декабря	В Национальном банке Кыргызской Республики состоялся семинар для студентов Международного института экономики и менеджмента при Кыргызском государственном университете им. И.Арабаева на тему «Роль и функции НБКР – как центрального банка».
15 декабря	Правлением НБКР принято постановление «О Заявлении НБКР о денежно-кредитной политике на 2007 год».

Дата	Содержание
15 декабря	Правлением НБКР рассмотрен и утвержден ряд положений и инструкций, регулирующих проведение банковских операций в ОАО «Экобанк», в соответствии с исламскими принципами финансирования.
15 декабря	Правлением НБКР принято постановление «Об основных направлениях деятельности НБКР на период до 2008-го года».
20 декабря	Правлением НБКР рассмотрены проекты Законов Кыргызской Республики «О банковских сделках и операциях, основанных на исламских принципах финансирования», «О внесении дополнения в Закон Кыргызской Республики «О банках и банковской деятельности в Кыргызской Республике», «О внесении изменений в Гражданский кодекс Кыргызской Республики, «О внесении дополнения в Закон Кыргызской Республики «О лицензировании».
22 декабря	Состоялся запуск в промышленную эксплуатацию аппаратно-программного комплекса «Единый межбанковский процессинговый центр». Единый межбанковский процессинговый центр является ключевым звеном в создании единой межбанковской системы безналичных расчетов с использованием банковских платежных карт «Элкарт» и обеспечивает прием, сбор и обработку информации по платежам с использованием таких карт.
27 декабря	Правлением НБКР принято постановление «Об основных направлениях денежно-кредитной политики на 2007-2009 годы».
27 декабря	Правлением НБКР принято постановление «О внесении изменений и дополнений в приложение к Плану счетов бухгалтерского учета в коммерческих банках и финансово-кредитных учреждениях Кыргызской Республики».
27 декабря	Правлением НБКР принято постановление «Об удовлетворении ходатайства на выдачу лицензии открытому акционерному обществу «Айыл Банк», создаваемому на базе Кыргызской сельскохозяйственной финансовой корпорации.
27 декабря	Национальный банк Кыргызской Республики выдал банковскую лицензию ОАО «Айыл Банк».
30 декабря	Правлением Национального банка Кыргызской Республики принято постановление «О расширении круга выполняемых банковских операций Открытому акционерному обществу «Расчетно-сберегательная компания».

4.2. Статистическая информация (таблицы и графики)

Название таблиц

Таблица 1.	Макроэкономические показатели
Таблица 2.	Структура ВВП
Таблица 3.	Структура капитальных вложений по источникам финансирования
Таблица 4.	Денежные агрегаты
Таблица 5.	Внешнеэкономические показатели
Таблица 6.	Инструменты денежно-кредитной политики
Таблица 7.	Процентные ставки по депозитам в национальной валюте
Таблица 8.	Процентные ставки по депозитам в иностранной валюте
Таблица 9.	Процентные ставки по кредитам коммерческих банков в национальной валюте
Таблица 10.	Процентные ставки по кредитам коммерческих банков в иностранной валюте
Таблица 11.	Среднегодовой уровень процентных ставок по межбанковским кредитам (без учета сделок с нерезидентами)
Таблица 12.	Платежный баланс Кыргызской Республики
Таблица 13.	Данные о внешнем долге Кыргызской Республики
Таблица 14.	Структура экспорта
Таблица 15.	Структура импорта
Таблица 16.	Сведения об уставном (акционерном) капитале коммерческих банков и Расчетно-сберегательной компании
Таблица 17.	Сведения о головных учреждениях и филиалах коммерческих банков и Расчетно-сберегательной компании на конец 2006 года
Таблица 18.	Структура кассовых оборотов коммерческих банков и возвратность денег в 2006 году
Таблица 19.	Объем и количество платежей в платежной системе

Название графиков

График 1.	Темпы роста реального валового внутреннего продукта
График 2.	Темпы прироста потребительских цен и цен производителей
График 3.	Денежные агрегаты
График 4.	Депозиты
График 5.	Процентные ставки
График 6.	Доля стран СНГ и дальнего зарубежья во внешней торговле
График 7.	Географическая структура внешней торговли
График 8.	Индексы номинального и реального эффективных обменных курсов

Таблица 1: Макроэкономические показатели

	единица измерения	2002	2003	2004	2005	2006
Реальный сектор ¹						
Номинальный ВВП	млн. сом.	75 366,7	83 871,6	94 350,7	100 899,2	113 175,6*
Темп прироста реального ВВП	проценты	0,0	7,0	7,0	-0,2	2,7*
Темп прироста объема промышленного производства	проценты	-10,9	17,0	4,6	-12,1	-10,2
Темп прироста объема валовой продукции сельского хозяйства	проценты	3,1	3,2	4,1	-4,2	1,5
Розничный товарооборот	млн. сом.	34 090,9	38 735,5	46 614,6	55 494,5	67 772,2
Платные услуги	млн. сом.	8 794,8	10 980,5	14 267,0	16 050,1	19 921,1
Потребительские цены (в % к декабрю предыдущего года)		2,3	5,6	2,8	4,9	5,1
- продовольственные товары		2,0	5,2	2,2	9,8	6,7
- непродовольственные товары		0,9	1,9	3,2	2,0	4,6
- услуги		4,0	18,5	2,5	3,2	7,5
Цены производителей (в % к декабрю предыдущего года)		7,6	11,4	4,4	6,8	10,5
Уровень безработицы	проценты	3,1	2,9	2,9	3,3	3,5
Средняя номинальная заработная плата	сом.	1 684,4	1 920,4	2 202,9	2 569,5	3 058,6
Расчетный минимальный потребительский бюджет	сом.	1 404,8	1 540,4	1 725,9	1 836,6	2 527,5
Финансовый сектор ²						
Учетная ставка НБКР (на конец периода)	проценты	4,4	4,0	4,0	4,1	3,2
Рынок государственных казначейских векселей (доходность на конец периода по дате аукциона)	проценты					
со сроком обращения:						
- 3 месяца		7,0	3,8	4,0	4,3	4,2
- 6 месяцев		10,3	6,9	4,8	4,8	5,8
- 12 месяцев		12,4	9,1	8,2	7,0	7,9
- 18 месяцев		-	-	-	9,8	10,2
- 24 месяца		-	-	-	14,9	11,8
Межбанковский рынок						
Кредиты в национальной валюте:						
- объем (за период)	млн. сом.	412,1	295,4	674,1	1 208,1	3 109,6
- процентная ставка (средняя за период)	проценты	6,3	4,6	4,8	3,2	2,8
Кредиты в иностранной валюте:						
- объем (за период)	млн. сом.	259,5	251,6	331,9	592,9	862,7
- процентная ставка (средняя за период)	проценты	5,9	6,0	5,8	4,3	5,7
Операции РЕПО						
- объем оборота	млн. сом.	1 329,1	1 466,4	3 191,2	5 035,6	7 465,9
- процентная ставка (средняя за период)	проценты	5,7	4,1	5,0	4,0	3,3

Продолжение таблицы 1.

	единица измерения	2002	2003	2004	2005	2006
Валютный рынок						
Операции на межбанковских валютных торгах	тыс. долл. США	89 984,8	122 449,9	133 268,2	205 339,5	351 060,0
Рынок депозитов и кредитов						
Кредиты в национальной валюте:						
- объем (за период)	млн. сом.	1 385,6	2 003,8	2 559,2	3 025,2	4 671,3
- процентная ставка (средняя за период)	проценты	30,2	25,1	24,5	25,4	25,6
Кредиты в иностранной валюте:						
- объем (за период)	млн. сом.	2 030,2	2 913,7	5 862,5	7 578,2	11 547,2
- процентная ставка (средняя за период)	проценты	22,6	19,2	18,9	16,8	17,3
Депозиты в национальной валюте:						
- объем (за период)	млн. сом.	2 502,9	3 601,8	5 902,1	7 976,2	12 647,1
- процентная ставка (средняя за период)	проценты	4,1	2,5	2,0	2,0	1,9
Депозиты в иностранной валюте:						
- объем (за период)	млн. сом.	11 501,8	28 875,4	95 710,1	117 232,9	62 944,7
- процентная ставка (средняя за период)	проценты	0,6	0,5	0,3	0,2	0,5
Государственный бюджет ³						
Доходы	млн. сом.	14 392,1	16 214,5	18 335,9	20 368,10	25 081,3
в том числе доля налогов	проценты	72,8	73,5	76,3	80,3	79,7
Расходы	млн. сом.	15 190,2	16 895,9	18 841,7	20 143,70	25 297,8
Дефицит (-) / Профицит (+)	млн. сом.	-798,1	-681,4	-505,8	224,4	-216,5
в процентах к ВВП	проценты к ВВП	-1,1	-0,8	-0,5	0,2	-0,2
Внешнеэкономический сектор ⁴						
Экспорт товаров и услуг	проценты к ВВП	39,7	38,7	42,5	38,6	40,5 *
Импорт товаров и услуг	проценты к ВВП	44,6	45,7	50,8	57,2	77,7 *
Счет текущих операций (включая трансферты)	проценты к ВВП	-3,0	-4,4	-3,4	-8,3	-23,9*
Резервные активы	месяцы импорта товаров и услуг следующего года	3,9	3,8	4,7	3,3	3,7 *

* предварительные данные.

¹ по данным НСК КР.² по данным НБКР.³ по данным МЭиФ КР без ПГИ.⁴ по данным НСК КР и НБКР.

"- " - операции отсутствуют .

Таблица 2: Структура ВВП

(проценты)

	2002	2003	2004	2005	2006 *
Сельское хозяйство, охота и лесное хозяйство	34,4	33,6	29,9	28,5	29,0
Горнодобывающая промышленность	0,5	0,5	0,6	0,6	0,5
Обрабатывающая промышленность	13,0	13,3	15,3	12,9	11,3
Производство и распределение электроэнергии, газа и воды	4,4	3,6	3,3	3,9	3,1
Строительство	3,4	2,9	2,5	2,7	2,7
Торговля, ремонт автомобилей, бытовых изделий и предметов личного пользования	14,3	15,2	16,0	17,8	19,3
Гостиницы и рестораны	1,1	1,5	1,6	1,3	1,5
Транспорт и связь	5,1	5,4	6,4	6,6	6,2
Прочие	23,8	24,1	24,4	25,8	26,4
Всего	100,0	100,0	100,0	100,0	100,0

По данным НСК КР.

* предварительные данные.

Таблица 3: Структура капитальных вложений по источникам финансирования

(проценты)

	2002	2003	2004	2005	2006*
Всего	100,0	100,0	100,0	100,0	100,0
Внутренние инвестиции	67,4	65,1	66,2	71,6	80,5
в том числе финансируемые за счет:					
республиканского бюджета	8,4	7,8	8,0	6,3	6,5
из них средства на чрезвычайные ситуации:	1,5	1,7	2,0	1,9	1,1
местного бюджета	1,3	2,4	2,4	1,3	1,7
средства предприятий и организаций	40,8	37,7	27,0	37,5	36,9
средства населения и других	16,9	17,2	28,7	26,6	35,4
Внешние инвестиции	32,6	34,9	33,8	28,4	19,5
в том числе финансируемые за счет:					
иностранных грантов и гуманитарной помощи	19,9	21,5	21,9	15,6	12,0
иностранного кредита	10,9	2,2	6,2	11,2	5,7
прямых иностранных инвестиций	1,8	4,5	5,8	1,7	1,8

По данным НСК КР.

* предварительные данные.

Таблица 4: Денежные агрегаты (на конец периода)

(млн. сом.)

	2002	2003	2004	2005	2006
Денежная база	7 658,4	10 075,3	12 379,9	15 465,6	22 798,8
Деньги в обращении	7 058,0	9 623,3	11 425,1	13 413,8	19 909,7
Деньги вне банков (M0)	6 872,6	9 315,1	11 124,0	13 065,4	19 410,0
Денежный агрегат (M1)	7 784,6	10 515,7	12 891,6	15 014,1 ¹	22 690,0
Денежная масса (M2)	8 304,1	11 086,3	13 568,5	15 959,3 ¹	24 108,1
Денежный агрегат (M2X)	10 995,6	14 676,4	19 379,3	21 295,9 ¹	32 280,9
Мультипликатор M2 *	1,08	1,10	1,10	1,03	1,03
Мультипликатор M2X *	1,44	1,46	1,57	1,38	1,42
Скорость обращения M1 **	11,6	9,3	8,1	7,3	6,3
Скорость обращения M2 **	10,5	8,7	7,7	6,9	5,9
Скорость обращения M2X **	8,0	6,7	5,7	4,8	4,5
Деньги вне банков/Депозиты	1,67	1,74	1,35	1,59	1,51
Депозиты/Денежная масса (M2X)	0,37	0,37	0,43	0,39	0,40

¹ с 1 октября 2005 года данные по депозитам и кредитам представлены в соответствии с новым Планом счетов бухгалтерского учета для коммерческих банков, где учтен признак резидентства.

* мультипликатор - это показатель количества денежных единиц, создаваемых каждой единицей денежной базы.

** скорость обращения равна отношению номинального ВВП в годовом выражении к среднемесячному значению денежной массы.

справочно: M0-деньги вне банков, M1=M0+депозиты до востребования, M2=M1+срочные депозиты в национальной валюте, M2X=M2+депозиты в иностранной валюте.

Таблица 5: Внешнеэкономические показатели

	единица измерения	2002	2003	2004	2005	2006 ¹
Показатели платежного баланса²						
Общее сальдо	<i>млн. долл. США</i>	28,6	9,5	118,7	29,1	127,4
	<i>проценты к ВВП³</i>	1,8	0,5	5,4	1,2	4,5
Текущий счет	<i>млн. долл. США</i>	-48,9	-85,2	-75,5	-203,5	-685,4
	<i>проценты к ВВП³</i>	-3,0	-4,4	-3,4	-8,3	-24,0
Экспорт товаров (ФОБ)	<i>млн. долл. США</i>	498,1	590,3	733,2	686,8	810,8
	<i>проценты к ВВП³</i>	30,9	30,5	33,1	28,1	28,3
Импорт товаров (ФОБ)	<i>млн. долл. США</i>	571,4	723,1	903,8	1105,5	1799,1
	<i>проценты к ВВП³</i>	35,4	37,4	40,7	45,3	62,9
Резервные активы	<i>месяцы импорта товаров и услуг следующего года</i>	3,9	3,8	4,7	3,3	3,7
Внешний долг						
Государственный внешний долг ⁴	<i>млн. долл. США</i>	1586,3	1776,4	1959,2	1860,2	1982,6
	<i>проценты к ВВП</i>	98,3	91,9	88,3	76,2	69,3
	<i>проценты к экспорту товаров и услуг</i>	247,8	237,3	207,8	197,4	171,2
Обслуживание государственного внешнего долга (график) ⁵	<i>млн. долл. США</i>	86,5	96,7	106,3	112,9	61,9
	<i>проценты к ВВП</i>	5,4	5,0	4,8	4,6	2,2
	<i>проценты к экспорту товаров и услуг</i>	13,5	12,9	11,3	12,0	5,3
Номинальный обменный курс⁶						
<i>I. Валюты стран дальнего зарубежья</i>						
Доллар США	<i>сом/доллар</i>	46,0949	44,1902	41,6246	41,3011	38,1238
Английский фунт стерлингов	<i>сом/фунт стерлингов</i>	73,8947	78,3227	80,2148	71,3229	74,7627
Евро	<i>сом/евро</i>	47,8719	55,0323	56,3930	48,9686	50,1805
Канадский доллар	<i>сом/доллар</i>	29,5442	33,7356	33,8632	35,5370	32,8484
Японская иена	<i>сом/10 иен</i>	3,8408	4,1288	4,0194	3,5204	3,2065
Турецкая лира	<i>сом/1 лира</i>	0,0276	0,0313	0,0304	30,6843	26,9903
<i>II. Валюты стран ближнего зарубежья</i>						
Российский рубль	<i>сом/рубль</i>	1,4499	1,5110	1,4955	1,4346	1,4452
Казахский тенге	<i>сом/тенге</i>	0,2966	0,3070	0,3202	0,3087	0,3002
Узбекский сум	<i>сом/сум</i>	0,0486	0,0451	0,0394	0,0350	0,0308
Украинская гривна	<i>сом/гривна</i>	8,6443	8,2885	7,8451	8,1784	7,5493
Азербайджанский манат	<i>сом/1000 манат</i>	9,5283	8,9781	8,4914	8,9922	43,7450
Армянский драм	<i>сом/10 драм</i>	0,8261	0,7851	0,8602	0,9174	1,0490
Белорусский рубль	<i>сом/рубль</i>	2,4045	2,0525	1,9155	1,9192	1,7815
Латвийский лат	<i>сом/лат</i>	77,6008	81,5317	80,2015	70,2878	71,1265
Литовский лит	<i>сом/лит</i>	11,5237	15,8963	16,2077	14,1828	14,4935
Молдавский лей	<i>сом/лей</i>	3,3322	3,3467	3,3390	3,2186	2,9542
Эстонская крона	<i>сом/крона</i>	3,0596	3,5172	3,6042	3,1297	3,2071
Таджикский сомони	<i>сом/сомони</i>	15,3650	14,8824	13,7058	12,9082	11,1262

¹ показатели по платежному балансу и внешнему долгу предварительные.

² по данным НСК КР и НБКР.

³ рассчитан на основе среднегодового номинального обменного курса.

⁴ включая кредиты МВФ.

⁵ без учета реструктуризации двустороннего долга в рамках Парижского Клуба кредиторов в 2002 году и 2005 году.

⁶ по данным НБКР на конец периода.

Таблица 6: Инструменты денежно-кредитной политики

	единица измерения	2002	2003	2004	2005	2006
Кредиты НБКР (за период)						
кредиты (овернайт)	млн. сом.	2910,42	4397,50	8927,30	2628,50	-
кредиты последней инстанции	млн. сом.	25,00	-	-	-	-
Учетная ставка НБКР (на конец периода)	проценты	4,43	3,97	4,00	4,13	3,15
Ноты НБКР						
млн. сом.						
со сроком обращения:						
7 дней						
объем продажи (за период)	млн. сом.	-	8,00	-	-	-
доходность (средняя за период)	проценты	-	4,84	-	-	-
14 дней						
объем продажи (за период)	млн. сом.	-	-	-	-	72,00
доходность (средняя за период)	проценты	-	-	-	-	3,85
28 дней						
объем продажи (за период)	млн. сом.	112,00	112,00	163,50	146,50	100,00
доходность (средняя за период)	проценты	6,98	3,99	4,67	4,35	3,89
Операции на открытом рынке (за период)						
Прямые РЕПО	млн. сом.	214,83	180,10	432,68	17,00	-
Обратные РЕПО	млн. сом.	193,75	715,10	271,30	210,50	1 795,85
Депозитные операции НБКР						
объем (за период)	млн. сом.	-	-	-	-	50,0
процентная ставка (средняя за период)	проценты	-	-	-	-	2,0
Валютные интервенции НБКР (за период)						
млн. долларов США						
Покупка		33,55	53,04	41,92	83,24	186,17
Продажа		9,19	7,95	2,73	11,96	-
Валютные операции СВОП НБКР (за период)						
млн. долларов США						
Покупка		9,51	9,84	4,99	1,60	-
Продажа		-	-	-	-	8,40
Обязательные резервные требования						
Норма резервных требований (на конец периода)	проценты	10,0	10,0	10,0	10,0	10,0
Обязательные резервы (среднегодовые)	млн. сом.	262,3	351,6	534,9	873,4	1 371,7
Избыточные резервы (среднегодовые)	млн. сом.	144,4	177,3	287,8	503,9	706,4

"-"- операции отсутствуют.

**Таблица 7: Процентные ставки по депозитам в национальной валюте
(на конец периода)**

(проценты)

	2002	2003	2004	2005	2006
По депозитам юридических лиц					
<i>до востребования :</i>	1,36	0,73	0,98	1,43	1,20
<i>по срочным депозитам :</i>	9,19	8,58	9,84	9,01	8,86
<i>в том числе :</i>					
до 1 месяца	1,93	7,48	7,47	9,48	7,47
1-3 месяца	5,83	6,50	8,89	7,04	6,66
3-6 месяцев	9,25	8,79	10,59	10,35	10,09
6-12 месяцев	12,31	9,25	11,44	9,76	10,98
свыше 1 года	16,13	10,96	12,91	10,03	10,11
По депозитам (вкладам) физических лиц					
<i>до востребования :</i>	1,09	0,86	1,69	2,21	2,15
<i>по срочным вкладам :</i>	13,92	10,69	10,36	10,65	10,79
<i>в том числе :</i>					
до 1 месяца	4,81	11,30	8,87	9,59	9,10
1-3 месяца	7,58	10,15	8,65	8,52	9,18
3-6 месяцев	11,43	9,75	9,56	9,76	10,19
6-12 месяцев	14,10	10,98	11,14	10,98	11,54
свыше 1 года	17,55	13,06	13,80	14,04	12,67
Средневзвешенная ставка	5,11	3,61	3,52	4,03	3,64

**Таблица 8: Процентные ставки по депозитам в иностранной валюте
(на конец периода)**

(проценты)

	2002	2003	2004	2005	2006
По депозитам юридических лиц					
<i>до востребования :</i>	0,13	0,19	0,47	0,16	0,11
<i>по срочным депозитам :</i>	3,66	4,75	4,55	5,80	5,69
<i>в том числе :</i>					
до 1 месяца	7,98	5,73	3,74	4,09	3,93
1-3 месяца	6,69	4,36	4,79	5,44	6,24
3-6 месяцев	9,90	7,17	6,21	6,87	3,59
6-12 месяцев	5,78	6,50	7,06	9,54	9,19
свыше 1 года	3,13	4,48	4,34	4,79	6,45
По депозитам (вкладам) физических лиц					
<i>до востребования :</i>	0,09	0,06	0,80	0,17	0,21
<i>по срочным вкладам :</i>	9,27	8,40	8,15	8,45	8,27
<i>в том числе :</i>					
до 1 месяца	1,62	7,54	5,45	5,92	6,20
1-3 месяца	4,10	7,92	6,74	7,20	7,17
3-6 месяцев	7,75	8,10	7,85	8,23	8,80
6-12 месяцев	8,67	8,03	9,57	9,11	9,36
свыше 1 года	11,04	11,21	11,63	11,53	8,18
Средневзвешенная ставка	2,08	2,22	2,12	1,64	1,51

**Таблица 9: Процентные ставки по кредитам коммерческих банков
в национальной валюте (задолженность на конец периода)**

(проценты)

	2002	2003	2004	2005	2006
до 1 месяца	21,43	30,61	29,09	24,85	27,75
Промышленность	20,00	28,05	28,54	31,45	28,51
Сельское хозяйство	45,00	33,13	28,40	28,33	27,00
Транспорт и связь	17,00	45,00	20,01	18,94	34,47
Торговля	32,13	30,91	32,77	24,26	28,87
Заготовка и переработка	-	33,40	22,25	30,19	35,00
Строительство	-	34,65	28,81	30,61	22,33
Ипотека*		9,08	17,77	20,00	18,11
Частным гражданам	26,20	31,97	30,87	32,98	31,01
Прочие	13,20	31,56	25,08	21,93	26,41
1-3 месяцев	30,16	23,54	27,22	27,54	27,89
Промышленность	36,29	25,60	25,48	30,86	24,97
Сельское хозяйство	45,69	30,59	24,83	28,49	28,33
Транспорт и связь	30,13	17,81	22,67	16,95	26,93
Торговля	22,36	22,50	30,65	28,75	29,58
Заготовка и переработка	68,70	38,36	26,37	28,76	22,52
Строительство	26,46	35,30	29,81	25,80	22,68
Ипотека*		3,24	20,27	24,95	20,21
Частным гражданам	46,99	31,33	30,85	28,46	29,29
Прочие	27,23	34,59	20,01	25,31	24,05
3-6 месяцев	35,82	24,43	22,87	24,09	25,63
Промышленность	32,20	23,28	14,51	23,55	19,12
Сельское хозяйство	36,53	30,47	27,37	27,43	28,77
Транспорт и связь	65,00	19,00	19,30	21,46	31,71
Торговля	33,32	26,99	22,62	23,72	28,51
Заготовка и переработка	31,27	30,84	26,86	24,48	30,13
Строительство	24,10	36,24	24,98	21,05	22,87
Ипотека*		5,83	21,26	22,13	20,94
Частным гражданам	36,88	32,11	30,81	29,19	28,81
Прочие	40,77	18,39	24,67	25,19	16,21
6-12 месяцев	30,99	27,12	24,51	27,25	27,82
Промышленность	31,05	25,55	22,99	19,13	25,43
Сельское хозяйство	32,81	28,85	28,11	26,70	29,20
Транспорт и связь	26,63	18,36	19,99	32,87	31,81
Торговля	26,92	29,26	25,11	28,87	28,34
Заготовка и переработка	43,57	26,77	23,25	24,92	24,83
Строительство	11,92	22,56	25,56	22,51	23,16
Ипотека*		16,21	19,79	18,72	19,30
Частным гражданам	39,75	30,79	28,99	28,40	27,63
Прочие	28,92	24,39	19,51	24,50	25,16
свыше 1 года	26,87	19,83	21,50	21,31	19,71
Промышленность	22,91	22,78	20,28	20,44	19,62
Сельское хозяйство	26,92	13,41	20,63	23,30	26,17
Транспорт и связь	2,00	-	25,81	30,24	13,81
Торговля	19,45	24,51	24,70	25,39	22,16
Заготовка и переработка	45,00	-	-	20,77	21,20
Строительство	8,44	22,72	24,48	21,65	15,49
Ипотека*		16,25	19,77	19,47	17,56
Частным гражданам	7,33	10,28	17,41	23,37	23,07
Прочие	31,09	19,77	21,60	18,21	18,04
просроченная задолженность*		29,78	23,18	22,97	20,81
Промышленность		42,88	23,95	13,58	22,91
Сельское хозяйство		28,70	29,01	29,72	21,55
Транспорт и связь		-	-	27,00	-
Торговля		32,23	23,10	24,04	20,66
Заготовка и переработка		56,79	25,87	23,90	29,80
Строительство		27,01	0,00	6,17	15,38
Ипотека		0,74	21,88	22,23	19,26
Частным гражданам		36,04	29,44	39,55	24,61
Прочие		15,45	17,13	16,58	15,69
Средневзвешенная ставка	29,61	25,17	24,08	24,88	24,38

"- " - операции отсутствуют.

*В связи с ведением иной классификации кредитов процентные ставки по просроченным и ипотечным кредитам до апреля 2003 года учитывались в расчете процентных ставок по кредитной задолженности соответствующей отрасли и согласно сроку, на который были выданы по договору. С апреля 2003 года срочность кредитов указывается по фактическому сроку до погашения.

**Таблица 10: Процентные ставки по кредитам коммерческих банков
в иностранной валюте (задолженность на конец периода)**

(проценты)

	2002	2003	2004	2005	2006
до 1 месяца	12,46	19,44	20,03	13,25	18,82
Промышленность	12,55	17,56	18,80	12,85	13,79
Сельское хозяйство	30,00	20,00	19,23	21,20	24,78
Транспорт и связь	24,00	17,00	11,71	25,78	24,46
Торговля	22,03	17,21	19,78	22,03	24,90
Заготовка и переработка	24,00	29,77	10,90	12,80	-
Строительство	-	25,00	18,97	7,90	19,14
Ипотека*		31,22	19,58	20,00	20,93
Частным гражданам	32,09	27,52	25,21	24,09	19,37
Прочие	6,02	23,72	21,06	11,92	27,12
1-3 месяцев	23,22	22,03	15,16	16,70	17,42
Промышленность	30,48	19,63	16,77	15,48	15,58
Сельское хозяйство	23,45	30,11	22,06	23,80	23,61
Транспорт и связь	182,50	28,21	16,04	20,57	24,33
Торговля	22,32	26,26	13,32	20,26	19,89
Заготовка и переработка	40,70	29,54	22,00	24,00	22,00
Строительство	21,52	29,03	18,39	20,71	24,15
Ипотека*		20,47	18,93	19,24	17,42
Частным гражданам	23,87	26,71	21,13	23,36	26,21
Прочие	21,36	22,93	19,83	10,51	12,63
3-6 месяцев	25,09	22,16	19,20	19,33	18,81
Промышленность	24,24	19,67	15,91	17,34	15,15
Сельское хозяйство	23,19	19,99	19,29	21,97	20,95
Транспорт и связь	30,93	23,24	16,22	23,89	17,43
Торговля	21,64	24,35	20,13	20,24	19,17
Заготовка и переработка	22,77	19,28	20,56	22,75	24,91
Строительство	22,88	23,57	20,41	18,19	18,04
Ипотека*		22,36	19,84	16,06	18,87
Частным гражданам	29,39	24,27	22,74	23,13	23,32
Прочие	24,03	21,63	20,37	18,72	22,69
6-12 месяцев	26,05	22,27	20,12	19,04	20,13
Промышленность	22,45	19,06	16,98	16,07	16,25
Сельское хозяйство	28,80	23,86	22,26	24,67	23,79
Транспорт и связь	82,29	18,55	19,72	22,75	23,10
Торговля	23,76	22,88	21,69	20,97	20,91
Заготовка и переработка	32,24	24,15	19,61	18,13	14,06
Строительство	19,96	20,92	18,93	20,99	19,70
Ипотека*		21,82	18,85	19,02	17,88
Частным гражданам	28,90	22,91	19,34	21,90	23,49
Прочие	27,97	24,55	20,37	13,15	19,81
свыше 1 года	17,18	17,33	16,57	16,73	17,28
Промышленность	15,21	15,92	15,13	15,25	14,84
Сельское хозяйство	12,80	14,88	23,92	20,65	18,76
Транспорт и связь	16,81	15,30	18,95	16,17	19,40
Торговля	19,20	21,30	16,43	16,68	19,12
Заготовка и переработка	30,00	10,61	16,89	18,36	14,89
Строительство	17,50	16,23	16,62	15,86	15,79
Ипотека*		19,17	19,08	17,49	16,40
Частным гражданам	21,07	21,29	17,62	19,10	19,71
Прочие	20,58	16,68	16,92	17,49	17,70
просроченная задолженность*		18,52	22,78	48,81	16,20
Промышленность		27,59	29,18	72,64	16,46
Сельское хозяйство		29,93	23,09	21,68	25,18
Транспорт и связь		13,40	12,06	29,07	29,05
Торговля		11,31	21,18	43,20	23,42
Заготовка и переработка		23,14	25,76	15,69	17,83
Строительство		20,17	17,40	24,20	18,00
Ипотека		29,46	19,04	63,51	19,61
Частным гражданам		25,83	24,57	36,86	20,36
Прочие		20,25	16,40	61,35	10,09
Средневзвешенная ставка	22,19	20,44	18,04	18,69	17,97

"-" - операции отсутствуют.

*В связи с ведением иной классификации кредитов процентные ставки по просроченным и ипотечным кредитам до апреля 2003 года учитывались в расчете процентных ставок по кредитной задолженности соответствующей отрасли и согласно сроку, на который были выданы по договору. С апреля 2003 года срочность кредитов указывается по фактическому сроку до погашения.

Таблица 11: Среднегодовой уровень процентных ставок по межбанковским кредитам (без учета сделок с нерезидентами)

(в процентах)

	2002	2003	2004	2005	2006
Межбанковские операции РЕПО	5,66	4,14	5,02	3,97	3,33
до 1 дня	5,71	4,04	4,85	4,02	3,32
2 - 7 дней	5,66	4,13	4,96	3,96	3,32
8 - 14 дней	6,23	4,45	5,18	4,00	3,46
15 - 30 дней	5,75	4,55	6,15	3,89	3,31
31 - 60 дней	-	5,00	6,00	4,11	4,00
61 - 90 дней	-	4,70	5,60	-	-
91 - 180 дней	-	-	6,70	-	-
181 - 360 дней	-	-	-	-	-
Межбанковские кредиты в национальной валюте	6,26	4,61	4,84	3,25	2,83
до 1 дня	6,11	4,63	5,08	4,51	2,99
2 - 7 дней	6,49	4,58	4,84	3,05	2,70
8 - 14 дней	6,43	4,21	4,40	2,40	2,79
15 - 30 дней	-	4,75	3,63	3,54	3,55
31 - 60 дней	-	6,00	-	1,00	-
61 - 90 дней	-	-	6,00	7,00	-
91 - 180 дней	-	4,32	-	12,00	-
181 - 360 дней	-	-	-	-	7,00
Межбанковские кредиты в иностранной валюте	5,92	5,95	5,80	4,32	5,73
до 1 дня	5,50	-	5,17	-	5,15
2 - 7 дней	4,37	4,08	4,32	3,70	4,66
8 - 14 дней	4,50	4,83	7,79	3,38	4,68
15 - 30 дней	6,57	5,28	5,42	3,59	6,43
31 - 60 дней	6,18	4,25	5,50	2,75	6,85
61 - 90 дней	7,03	9,00	8,50	-	5,00
91 - 180 дней	6,98	8,17	6,40	7,12	7,75
181 - 360 дней	10,00	8,38	-	6,04	7,77

"-" - операции отсутствуют.

Таблица 12: Платежный баланс Кыргызской Республики

(млн. долл. США)

	2002	2003	2004	2005	2006*
СЧЕТ ТЕКУЩИХ ОПЕРАЦИЙ	-48,9	-85,2	-75,5	-203,5	-685,4
Товары и услуги	-79,4	-134,7	-184,5	-454,6	-1064,8
Торговый баланс	-73,3	-132,8	-170,6	-418,7	-988,3
Экспорт (ФОБ)	498,1	590,3	733,2	686,8	810,8
СНГ	170,3	202,4	277,6	305,0	380,9
Дальнее зарубежье	327,7	387,9	455,5	381,8	429,9
Импорт (ФОБ)	571,4	723,1	903,8	1105,5	1799,1
СНГ	311,7	394,5	554,4	641,0	940,0
Дальнее зарубежье	259,6	328,7	349,4	464,5	859,2
Баланс услуг	-6,2	-1,9	-13,9	-35,9	-76,5
Транспортные услуги	-18,5	-22,3	-37,9	-64,9	-104,4
Поездки	25,8	31,2	25,3	14,6	75,3
Строительные услуги	0,5	0,8	6,0	1,1	-0,6
Прочие услуги (исключая ТП)	7,0	8,7	13,5	34,2	-25,8
Техническая помощь (ТП)	-21,0	-20,3	-20,8	-21,0	-21,0
Доходы	-57,8	-62,2	-99,6	-80,9	-53,4
Доходы по прямым инвестициям	-19,6	-26,8	-57,6	-34,1	-30,6
Доходы по портфельным инвестициям	0,3	0,3	0,1	0,0	0,1
Доходы по другим инвестициям	-26,3	-22,4	-28,4	-29,4	-3,8
Проценты по кредитам (график)	-31,8	-26,9	-36,8	-36,8	-31,9
Прочие доходы по другим инвестициям	5,5	4,5	8,4	7,4	28,1
Оплата труда	-12,2	-13,3	-13,7	-17,4	-19,1
Текущие трансферты	88,4	111,7	208,5	332,1	432,9
СЧЕТ ОПЕРАЦИЙ С КАПИТАЛОМ И ФИНАНСОВЫХ ОПЕРАЦИЙ	69,0	-14,8	103,3	-70,6	197,1
Счет операций с капиталом	-7,9	-0,9	-19,9	-20,5	-46,9
Капитальные трансферты	-7,9	-0,9	-19,9	-20,5	-46,9
Финансовый счет	76,9	-14,0	123,2	-50,1	244,0
Прямые инвестиции	4,7	45,5	131,1	42,6	102,8
Портфельные инвестиции	-12,0	6,0	-2,5	-4,4	-2,7
Финансовые деривативы	-5,1	-20,0	-20,5	0,0	0,0
Другие инвестиции	89,4	-45,5	15,1	-88,3	143,9
Активы (- увеличение)	15,1	-76,6	-36,1	-61,2	22,0
Коммерческие банки	-42,8	-50,2	-63,6	-24,5	-11,6
Прочие активы	58,0	-26,5	27,4	-36,7	33,7
Обязательства (+ увеличение)	74,2	31,1	51,2	-27,1	121,9
Коммерческие банки	32,7	36,6	33,8	-65,5	-16,9
Кредиты	30,9	-13,4	40,3	16,4	30,3
Кредиты государственному сектору	46,8	34,0	56,3	16,3	23,3
Получено	84,0	75,5	99,2	66,0	78,5
Амортизация (график)	-37,2	-41,6	-42,9	-49,7	-55,3
Кредиты частному сектору	-15,9	-47,4	-16,0	0,1	7,1
Получено	3,0	13,3	6,9	10,7	11,7
Амортизация	-18,9	-60,7	-22,9	-10,6	-4,6
Прочие обязательства	10,6	7,9	-23,0	22,0	108,4
Ошибки и пропуски	8,5	109,6	91,0	303,2	615,6
ОБЩИЙ БАЛАНС	28,6	9,5	118,7	29,1	127,4
Финансирование	-28,6	-9,5	-118,7	-29,1	-127,4
Резервы НБКР	-43,8	-50,8	-160,6	-80,5	-169,9
Кредиты МВФ	-6,0	-0,9	-3,8	-12,5	-23,5
Исключительное финансирование	21,2	42,2	45,7	63,9	66,1
Прочее финансирование	0,0	0,0	0,0	0,0	0,0

* предварительные данные.

**Таблица 13: Данные о внешнем долге Кыргызской Республики
(на конец периода)***

(млн. долл. США)

	2002	2003	2004	2005	2006 ¹
Общий внешний долг (I+II)	1 837,6	1 970,0	2 110,1	2001,4	2 220,0
I. Государственный и гарантированный государством долг	1 586,3	1 776,4	1 959,2	1860,2	1 982,6
Официальные кредиторы					
Многосторонние ²	1069,7	1211,4	1350,4	1285,3	1380,4
МВФ	185,2	201,90	206,94	177,9	163,07
Всемирный банк	457,0	525,22	579,05	562,8	613,47
Европейский банк реконструкции и развития	48,6	39,72	32,74	27,7	16,59
Азиатский банк развития	342,5	399,90	477,84	466,8	535,59
Исламский банк реконструкции и развития	18,7	23,94	30,67	28,8	29,42
Международный фонд сельскохозяйственного развития	5,7	7,01	9,22	9,0	10,04
Фонд ОПЕК	6,7	7,30	7,05	6,3	5,62
Северный фонд развития	5,3	6,38	6,88	6,0	6,65
Двусторонние	506,5	555,3	599,8	574,8	599,7
страны СНГ	182,4	180,2	192,9	197,1	200,0
Россия	171,1	168,61	181,78	186,0	188,86
Узбекистан	11,3	11,60	11,11	11,1	11,11
другие страны (кроме СНГ)	324,0	375,1	406,9	377,7	399,8
Турция	44,5	45,81	46,27	46,3	48,41
Япония	197,0	229,81	247,36	225,2	235,16
Германия	26,5	37,09	44,98	40,8	58,85
Пакистан	8,4	8,40	10,02	10,0	0,00
Китай	10,3	13,31	13,59	13,6	14,01
Франция	4,1	5,04	5,66	5,5	5,70
Кувейтский фонд	13,0	15,54	15,57	15,7	15,67
Индия	0,9	0,95	1,02	1,0	1,02
Южная Корея	13,5	14,09	16,51	16,7	17,94
Дания	5,8	5,01	5,88	3,0	3,00
Гарантированный государством долг	10,1	9,72	9,09	0,0	2,38
II. Частный негарантированный долг	251,3	193,6	150,9	141,2	237,4

* по данным МЭиФ КР.

¹ предварительные данные.

² кредиторы, действующие на многосторонней основе, включая международные финансовые институты.

Таблица 14: Структура экспорта¹*(млн. долл. США)*

	2002	2003	2004	2005	2006*
Всего	485,5	581,7	718,8	672,0	794,1
Пищевые продукты и живые животные	31,2	37,5	62,3	56,6	90,5
Напитки и табак	21,0	13,6	16,2	18,6	12,8
Сырье непродовольственное, кроме топлива	82,5	67,9	77,6	75,8	75,0
Минеральное топливо, смазочные масла и аналогичные материалы	58,2	67,3	81,2	78,8	148,9
Животные и растительные масла, жиры и воск	0,2	0,1	0,1	0,1	0,0
Химические вещества и аналогичная продукция, не включенная в другие категории	25,5	9,8	22,0	14,6	13,1
Промышленные товары, классифицируемые по виду материала	36,1	57,1	78,1	85,9	96,0
Машины и транспортное оборудование	48,8	43,4	51,4	51,2	74,5
Различные готовые изделия	19,3	25,3	42,6	59,7	77,3
Товары и операции, не включенные в другие категории международной стандартной товарной классификации	162,8	259,7	287,4	230,7	206,0

¹ по разделам Международной стандартной товарной классификации (без учета экспорта "челноками").

* по предварительным данным НСК КР.

Таблица 15: Структура импорта¹*(млн. долл. США)*

	2002	2003	2004	2005	2006*
Всего	586,7	717,0	941,0	1101,3	1723,0
Пищевые продукты и живые животные	53,2	56,3	81,2	114,9	187,9
Напитки и табак	19,2	26,1	34,4	42,0	46,4
Сырье непродовольственное, кроме топлива	23,8	26,8	30,5	36,3	46,2
Минеральное топливо, смазочные масла и аналогичные материалы	152,0	180,5	256,3	313,7	506,9
Животные и растительные масла, жиры и воск	3,8	9,2	11,3	9,2	12,6
Химические вещества и аналогичная продукция, не включенная в другие категории	87,0	104,8	137,4	157,4	178,0
Промышленные товары, классифицируемые по виду материала	76,4	111,8	150,7	161,5	236,7
Машины и транспортное оборудование	122,6	142,5	180,1	199,5	407,9
Различные готовые изделия	48,7	58,9	59,1	65,5	97,6
Товары и операции, не включенные в другие категории международной стандартной товарной классификации	0,0	0,0	0,0	1,3	2,6

¹ по разделам Международной стандартной товарной классификации (в ценах СИФ, без учета импорта "челноками").

* по предварительным данным НСК КР и НБКР.

Таблица 16: Сведения об уставном (акционерном) капитале коммерческих банков и Расчетно-сберегательной компании
(на конец периода)

(тыс. сом.)

Наименование банков	2002 г.			2003 г.			2004 г.			2005 г.			2006 г.		
	а	б	в	а	б	в	а	б	в	а	б	в	а	б	в
Всего	2011214,9	1802536,7	756902,1	2416430,0	1950289,0	905954,6	2470844,0	2425138,0	1391656,2	3050756,0	2959605,0	1963408,2	3962806,3	3598492,2	2336734,9
ОАО "Азияинвестбанк"	200000,0	200000,0	100743,8	300000,0	200000,0	136120,0	300000,0	300000,0	236217,0	300000,0	300000,0	236217,0	400000,0	300000,0	218896,6
ОАО РК "Аманбанк"	55000,0	55000,0	18872,0	55000,0	55000,0	18755,0	63000,0	55000,0	13156,0	63000,0	63000,0	17823,0	263000,0	62999,9	11877,9
ОАО "Ак банк" ¹				200000,0	60000,0	28950,0	200000,0	200000,0	87500,0						
ЗАО "Банк Азии"	63000,0	63000,0	63000,0	63000,0	63000,0	63000,0	63000,0	63000,0	63000,0	63000,0	63000,0	63000,0	63000,0	63000,0	63000,0
ОАО "БАНК БАКАЙ"	38000,0	38000,0	-	47000,0	47000,0	-	60000,0	60000,0	-	80000,0	80000,0	-	100000,0	100000,0	-
ЗАО "Демир Кыргыз Ингернешл банк"	54052,0	54052,8	54052,8	100000,0	100000,0	100000,0	132540,0	132540,0	132540,0	132540,0	132540,0	132540,0	132540,0	132540,0	132540,0
ОАО "Дос-Кредобанк"	50000,0	50000,0	-	100000,0	70720,0	-	100000,0	77294,0	-	100000,0	77825,0	-	130000,0	130000,0	-
ОАО ИБ "Иссык-Куль"	35000,0	25250,0	250,0	35000,0	35000,0	4802,0	50000,0	35000,0	4802,0	60000,0	35000,0	4855,0	60000,0	60000,0	3672,0
ЗАО "ИНЖСИМБАНК"	230000,0	100000,0	34519,0	230000,0	100000,0	76930,0	230000,0	230000,0	163300,0	480000,0	480000,0	340800,0	480000,0	480000,0	340800,0
ОАО "Халык Банк Кыргызстан"	170000,0	170000,0	-	170000,0	170000,0	-	170000,0	170000,0	170000,0	211000,0	211000,0	211000,0	334200,0	334200,0	334200,0
АОЗТ "Кыргызский инвестиционно-кредитный банк"	322664,3	322664,3	290397,9	309331,0	309331,4	278398,0	291372,0	291372,0	262234,8	289108,0	289108,0	260197,2	266866,6	266866,6	240179,9
ОАО "Казкоммерцбанк Кыргызстан"	100000,0	100000,0	72352,0	100000,0	100000,0	73972,0	100000,0	100000,0	73972,0	100000,0	100000,0	93581,0	100000,0	100000,0	93580,0
ОАО "КыргызКредит"	35000,0	35000,0	-	35000,0	35000,0	-	40000,0	40000,0	35480,0	100000,0	100000,0	80795,0	110000,0	110000,0	49,4
ОАО "Кыргызпрометрбанк"	100000,0	100000,0	-	100000,0	100000,0	-	100000,0	100000,0	-	100000,0	100000,0	-	100000,0	100000,0	-
ОАО "АКБ Кыргызстан"	127079,0	120912,0	-	127079,0	120912,0	-	120912,0	120912,0	-	138912,0	120912,0	-	160912,0	138912,0	-
Бишкекский филиал Национального банка Пакистана	105419,6	105419,6	105419,6	105420,0	105419,6	105420,0	105420,0	105420,0	105420,0	105420,0	105420,0	105420,0	105419,6	105419,6	105419,6
ОАО "Расчетно-сберегательная компания"	100000,0	100000,0	-	100000,0	100000,0	-	100000,0	100000,0	-	103800,0	103800,0	-	108790,0	108790,0	-
ЗАО АКБ "Толубай"	26000,0	26000,0	520,0	31000,0	31000,0	589,0	36000,0	36000,0	589,0	48000,0	48000,0	901,0	63000,0	63000,0	1182,0
ОАО "ФинансКредитБанк КАБ" ²	100000,0	66038,0	9975,0	100000,0	76706,0	12219,0	100000,0	100000,0	6087,0	125976,0	100000,0	5400,0	168290,0	125976,0	3659,0
ОАО "Экобанк"	100000,0	71200,0	6800,0	108600,0	71200,0	6799,6	108600,0	108600,0	37358,4	150000,0	150000,0	110879,0	500000,0	500000,0	470890,5

Примечание : а - объявленный уставной капитал, б - оплаченный уставной капитал, в - в том числе доля иностранных инвесторов.

¹ С 30.04.02 г. отозвана лицензия у АКБ "КыргызКРАМДСбанк". 06.03.03 г. возвращена лицензия на проведение банковских операций и заменена 18.07.03 г. в связи с переименованием АКБ "КыргызКРАМДСбанк" в ОАО "Ак банк". С 01.09.2004 г. введен режим консервации, отозвана лицензия на право проведения банковских операций. С 19.05.2005г. возвращена лицензия. 27.09.05 г. в связи с постановлением Верховного суда КР прекращен режим консервации. С 28 сентября 2005 г. вновь введен режим консервации. С 01.11.2005 г. отозвана лицензия.

² С 30.12.2005г. выдана лицензия на право проведения банковских операций. Операционную деятельность банк начал осуществлять с января 2006 года.

"-" - отсутствует доля иностранного капитала.

Таблица 17: Сведения о головных учреждениях и филиалах коммерческих банков и Расчетно-сберегательной компании на конец 2006 года

Банк	Местонахождение головного учреждения	Всего филиалов	Филиалы									
			Бишкек	Чуйская обл.	Иссык-кульская обл.	Нарынская обл.	Таласская обл.	Жалал-абатская обл.	Ошская обл.	Баткенская обл.		
Всего филиалов		172	30	27	24	13	8	30	29	11		
Филиалы банков резидентов												
ОАО "Азияуниверсалбанк"	г. Бишкек	2	1	-	1	-	-	-	-	-	-	
ОАО РК "Аманбанк"	г. Бишкек	6	1	1	2	-	-	1	1	-	-	
ЗАО "Банк Азия"	г. Бишкек	-	-	-	-	-	-	-	-	-	-	
ОАО "БАНК-БАКАЙ"	г. Бишкек	5	-	2	1	-	-	1	1	-	-	
ЗАО "Демир Кыргыз Интернешнл банк"	г. Бишкек	2	1	-	-	-	-	-	1	-	-	
ОАО "Дос-Кредобанк"	г. Бишкек	7	1	1	1	2	-	1	1	-	-	
ОАО ИБ "Иссык-Куль"	г. Бишкек	6	2	-	2	-	-	1	1	-	-	
ЗАО "ИНЭКСИМБАНК"	г. Бишкек	6	2	1	-	-	-	1	1	1	1	
ОАО "Халык Банк Кыргызстан"	г. Бишкек	5	2	1	-	-	-	1	1	-	-	
АОЗТ "Кыргызский инвестиционно-кредитный банк"	г. Бишкек	2	1	-	-	-	-	-	1	-	-	
ОАО "Казкоммерцбанк Кыргызстан"	г. Бишкек	3	1	-	-	-	-	1	1	-	-	
ОАО "КыргызКредит Банк"	г. Бишкек	1	1	-	-	-	-	-	-	-	-	
ОАО "Кыргызпромстройбанк"	г. Бишкек	29	2	5	4	3	2	6	4	3	3	
ОАО "АКБ Кыргызстан"	г. Бишкек	28	5	4	3	3	1	5	5	2	2	
ОАО "Расчетно-сберегательная компания"	г. Бишкек	50	3	8	7	5	4	10	8	5	5	
ЗАО АКБ "Толубай"	г. Бишкек	1	1	-	-	-	-	-	-	-	-	
ОАО "Экобанк"	г. Бишкек	7	3	2	-	-	-	1	1	-	-	
ОАО "АТФБанк-Кыргызстан"	г. Бишкек	8	1	2	2	-	1	1	1	-	-	
ОАО "Ак Банк" ¹	г. Бишкек	-	-	-	-	-	-	-	-	-	-	
ОАО "ФинансКредитБанк КАБ" ²	г. Бишкек	2	-	-	1	-	-	-	1	-	-	
ОАО "Айыл Банк" ³	г. Бишкек	-	-	-	-	-	-	-	-	-	-	
Филиалы банков нерезидентов												
Бишкекский филиал "ЦАБСиР" ⁴	г. Алматы	1	1	-	-	-	-	-	-	-	-	
Бишкекский филиал Национального банка Пакистана	г. Карачи	1	1	-	-	-	-	-	-	-	-	

¹ с 01.11.2005 г. отозвана лицензия на право проведения банковских операций.

² 30.12.2005г. выдана лицензия на право проведения банковских операций. Свою деятельность банк начал осуществлять с января 2006 года.

³ филиалы будут включены после прохождения перерегистрации.

⁴ с 31.07.02 г. введен режим временной администрации. С 15.07.02 у ЦАБСиР в г. Алматы отозвана лицензия на проведение банковских операций. С 30.07.03 введен режим Временного управляющего в БФ ЗАО ЦАБСиР.

"-" - филиалы отсутствуют.

Таблица 18: Структура кассовых оборотов коммерческих банков и возвратность денег в 2006 году *

(млн. сом)

	Поступления				Выдачи				Превышение выдач (поступлений) над поступлениями (9-4) (выдачами) (+/-)	Возвратность (%) (4/9)	
	налогов, пошлин и сборов	от подажи иностранной валюты	прочие	Итого	Казначейству на выплату заработной платы	на выплату пенсий и пособий	на покупку иностранной валюты	на прочие расходы			Итого
Всего по республике	9 267	10 200	85 699	105 166	8 860	5 323	12 548	83 175	109 906	4740	95,7
г. Бишкек	5 311	8 801	58 374	72 486	3 212	1 039	9 434	55 338	69 023	-3463	105,0
Баткенская область	85	12	885	982	482	469	389	1 530	2 870	1888	34,2
Жалалабатская область	536	229	5 569	6 334	1 184	806	916	6 482	9 388	3054	67,5
Иссыккульская область	283	64	2 465	2 812	596	282	250	2 928	4 056	1244	69,3
Нарынская область	234	8	523	765	534	386	22	1 114	2 056	1291	37,2
г. Ош	1 687	946	11 287	13 920	813	272	1 128	9 820	12 033	-1887	115,7
Ошская область	267	4	1 257	1 528	771	918	131	1 616	3 436	1908	44,5
Таласская область	97	1	783	881	316	287	28	1 205	1 836	955	48,0
Чуйская область	767	135	4 556	5 458	952	864	250	3 142	5 208	-250	104,8

* по данным НБКР.

Таблица 19: Объем и количество платежей в платежной системе

19.1: Структура платежей в grossовой системе *

	2002 г.		2003 г.		2004 г.		2005 г.		2006 г.	
	Объем (млн. сом.)	Кол-во	Объем (млн. сом.)	Кол-во	Объем (млн. сом.)	Кол-во	Объем (млн. сом.)	Кол-во	Объем (млн. сом.)	Кол-во
платежи до 1 тыс.сом	0	2 250	1	3 762	1	3 136	1	2 447	1	3 492
от 1 тыс. до 100 тыс.	209	8 823	312	13 828	371	14 175	433	16 418	628	23 293
от 100 тыс. до 1 млн.	3 309	9 492	3 806	11 610	4 231	11 887	4 347	12 868	5 644	17 251
от 1 млн. до 10 млн.	29 231	10 564	31 528	10 682	32 744	9 535	35 172	10 009	41 565	11 708
от 10млн. до 100 млн	21 039	1 313	32 206	1 778	50 147	2 327	51 853	2 370	77 300	3 598
платежи более 100 млн.	936	5	822	7	5 901	47	7 144	31	6 062	41
Всего	54 724	32 447	68 676	41 667	93 394	41 107	98 951	44 143	131 200	59 383

* по данным НБКР.

19.2: Объем и количество клиринговых платежей в разрезе по областям *

	2002 г.		2003 г.		2004 г.		2005 г.		2006 г.	
	Объем (млн. сом.)	Кол-во платежей	Объем (млн. сом.)	Кол-во платежей	Объем (млн. сом.)	Кол-во платежей	Объем (млн. сом.)	Кол-во платежей	Объем (млн. сом.)	Кол-во платежей
Бишкек и Чуйская область	18 188	308 887	24 282	533 209	33 759	821 788	38 659	744 346	40 943	1 012 923
Исыккульская область	218	13 269	357	18 603	733	29 549	977	35 296	1 135	94 645
Таласская область	129	6 850	183	19 226	303	41 293	432	44 576	745	81 035
Нарынская область	231	10 508	296	13 591	497	16 546	595	19 811	2 124	50 454
Жалалабатская область	559	16 163	945	34 190	1 500	51 680	1 912	53 307	1 379	156 219
Ошская область и г. Ош	1 851	33 225	2 048	72 076	2 842	88 835	3 951	73 072	3 856	236 308
Баткенская область	0	0	0	0	0	0	148	7 548	1 229	118 170
Всего	21 176	388 902	28 110	690 895	39 634	1 049 691	46 675	977 956	51 410	1 749 754

* по данным НБКР.

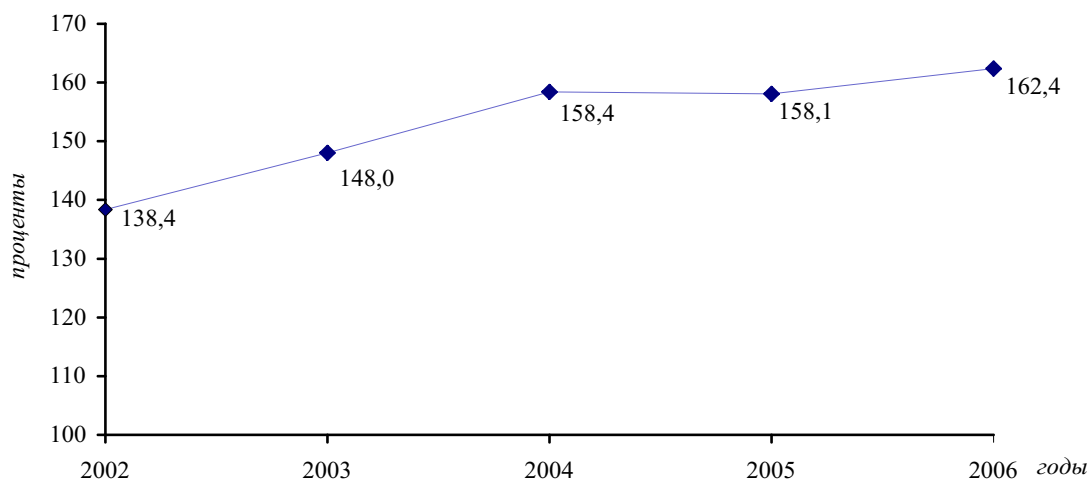
19.3: Сведения об операциях с пластиковыми картами в торговых точках *

Вид карт	2002 г.		2003 г.		2004 г.		2005 г.		2006 г.	
	Кол-во транзакций	Объем (тыс.сом.)	Кол-во транзакций	Объем (тыс.сом.)	Кол-во транзакций	Объем (тыс.сом.)	Кол-во транзакций	Объем (тыс.сом.)	Кол-во транзакций	Объем (тыс.сом.)
Visa	6 682	71 566	8 004	90 711	16 956	102 437	21 062	106 917	33 879	112 871
Europay/Master Card	2 452	24 444	3 789	39 692	7 827	44 671	8 920	46 923	6 238	50 280
Алай-Кард	43 339	9 162	41 159	8 017	38 857	8 178	34 348	8 366	37 849	11 539
Демир 24	-	-	-	-	2 510	833	5 327	1 781	12 413	5 065
Элкарт	-	-	-	-	-	-	-	-	10	3
Union Card	6	3	-	-	-	-	-	-	-	-

* по данным коммерческих банков.

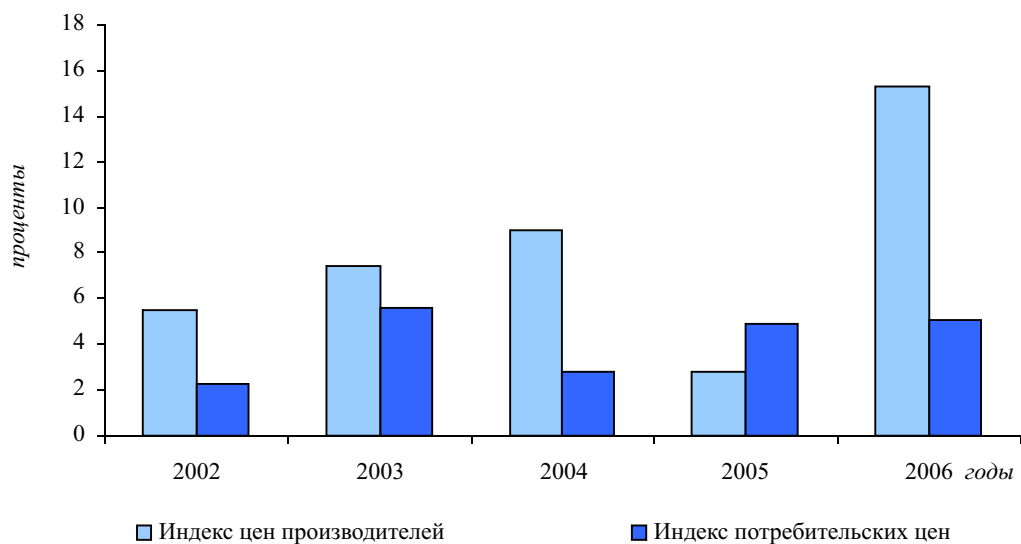
"-" - операции отсутствуют.

**График 1: Темпы роста реального валового внутреннего продукта
(1995 = 100 процентов)**



По данным НСК КР.

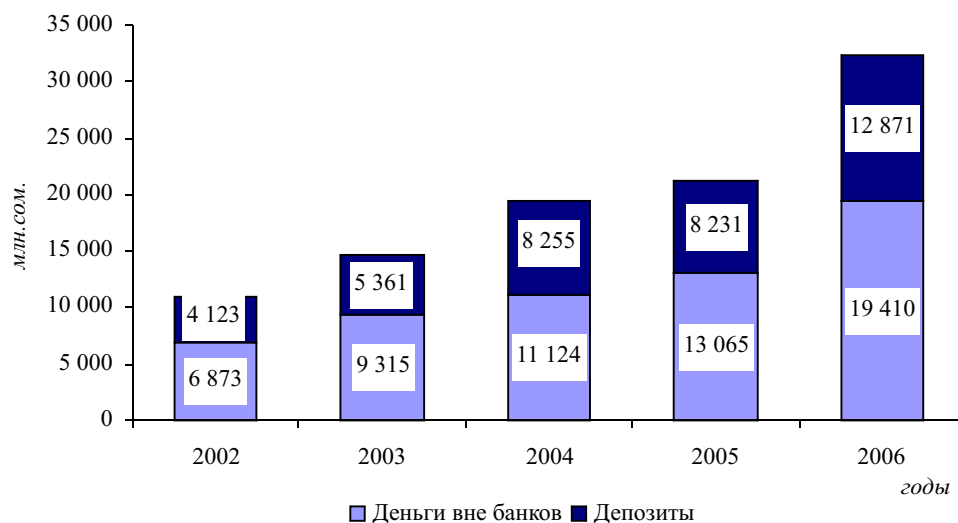
График 2: Темпы прироста потребительских цен и цен производителей



По данным НСК КР.

График 3: Денежные агрегаты

3.1: Структура денежной массы M2X



3.2: Темпы прироста денежной массы и инфляция

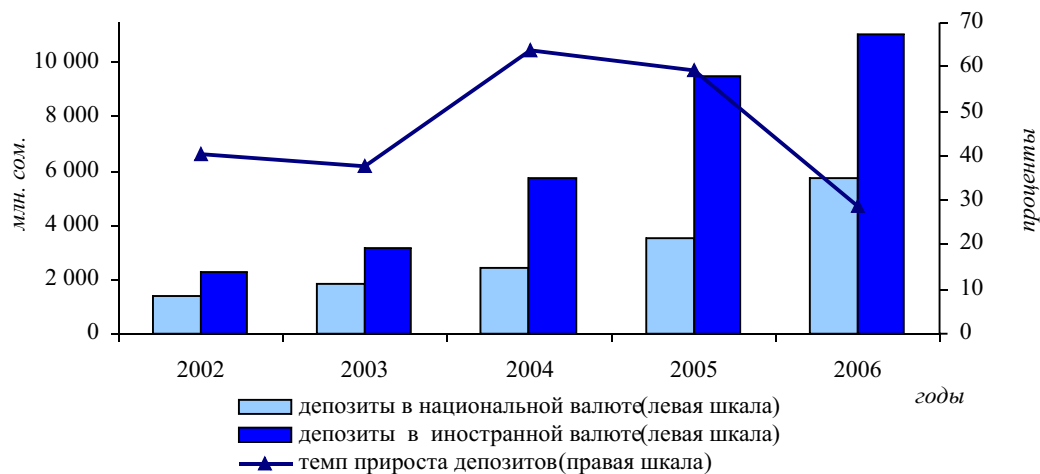


* Низкие темпы прироста расчетной величины денежной массы в 2005 году объясняются методологическими изменениями: с 1 октября 2005 года данные по депозитам и кредитам представлены в соответствии с новым Планом счетов бухгалтерского учета для коммерческих банков.

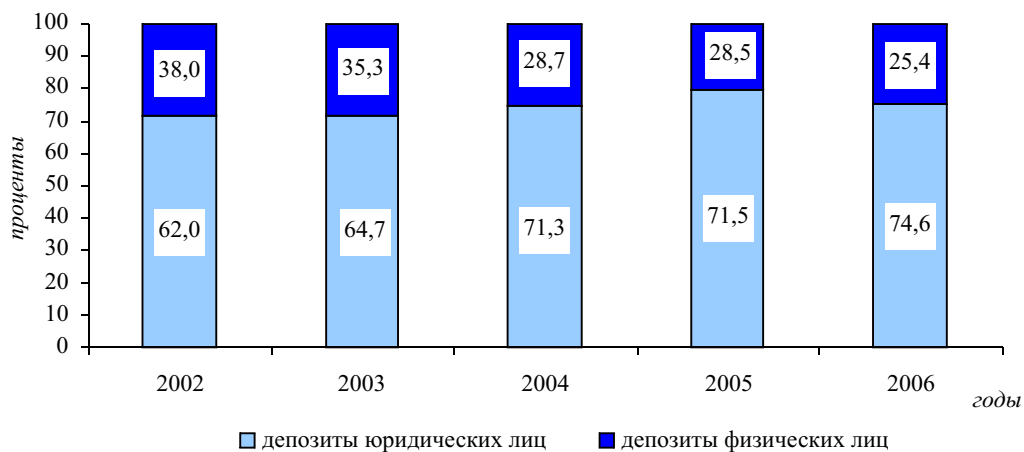
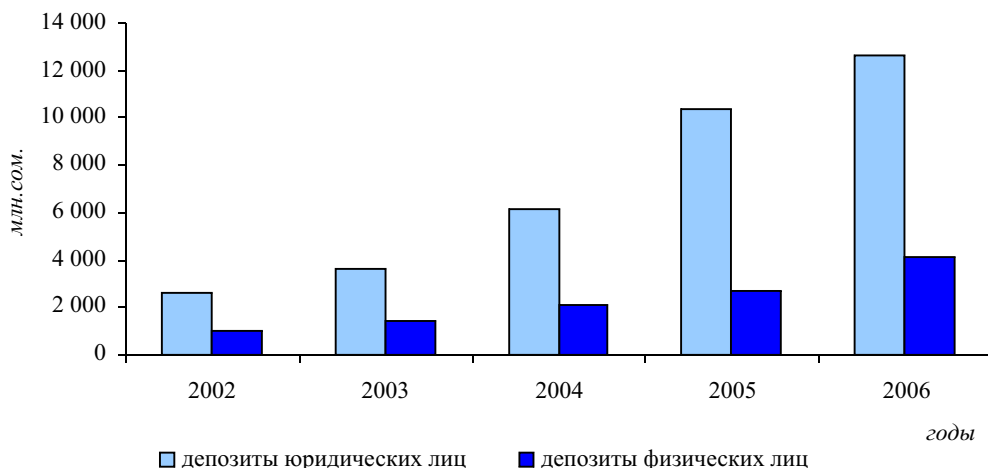
По данным НСК КР, НБКР и коммерческих банков.

График 4: Депозиты

4.1: Остатки депозитов в действующих коммерческих банках (на конец периода)



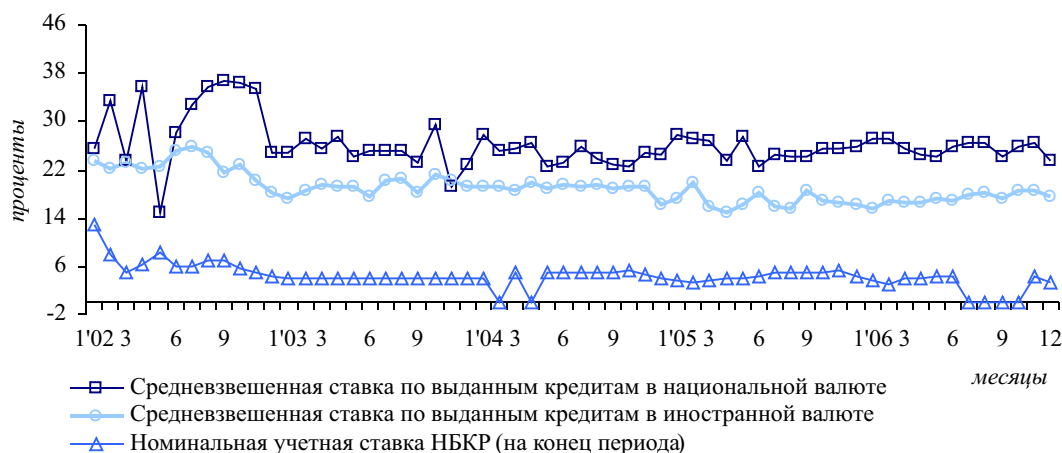
4.2: Структура депозитной базы действующих коммерческих банков (на конец периода)



По данным ежемесячной регулятивной отчетности коммерческих банков.

График 5: Процентные ставки

5.1: Процентные ставки по кредитам, выданным коммерческими банками



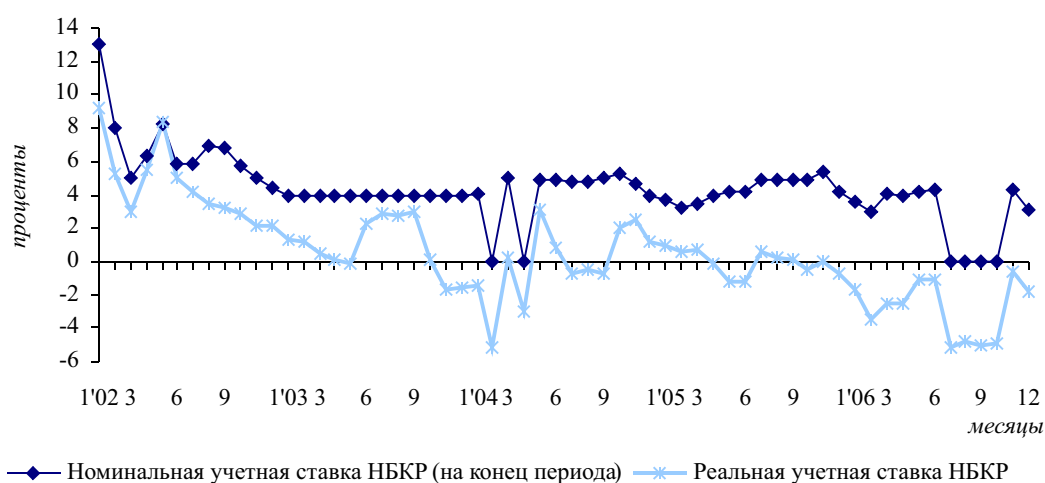
По данным ежемесячной регулятивной отчетности коммерческих банков.

5.2: Процентные ставки по депозитам и доходность ГКВ



По данным НБКР и ежемесячной регулятивной отчетности коммерческих банков.

5.3: Динамика номинальной и реальной учетной ставки



По данным НБКР.

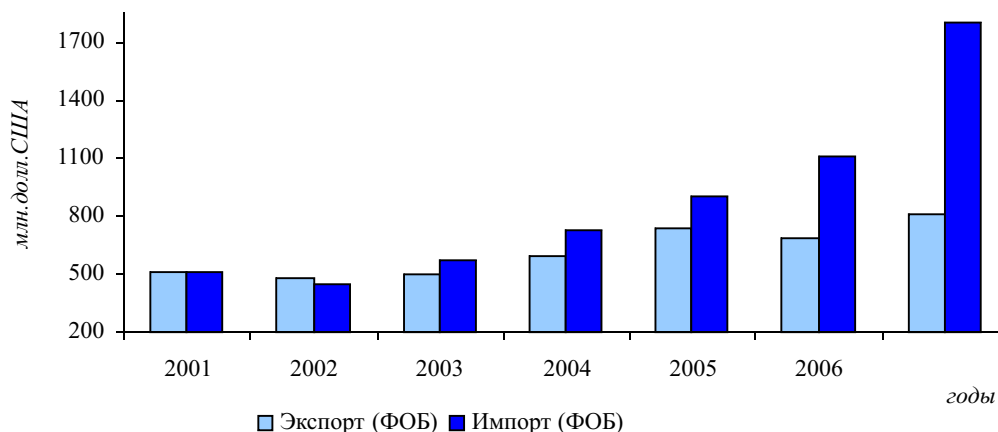
Примечание: для расчета реальной процентной ставки применялась формула

$r = (i - p) / (p + 100) * 100$, где i - номинальная процентная ставка,

r - реальная процентная ставка, p - годовой темп инфляции.

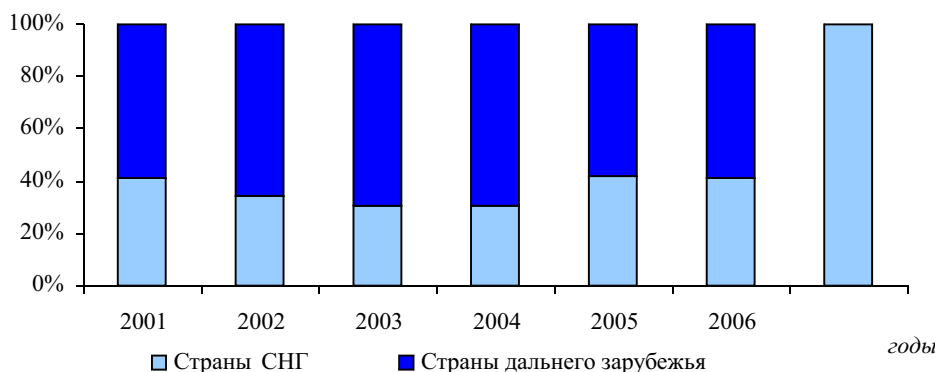
График 6: Доля стран СНГ и дальнего зарубежья во внешней торговле

6.1: Объем экспорта и импорта



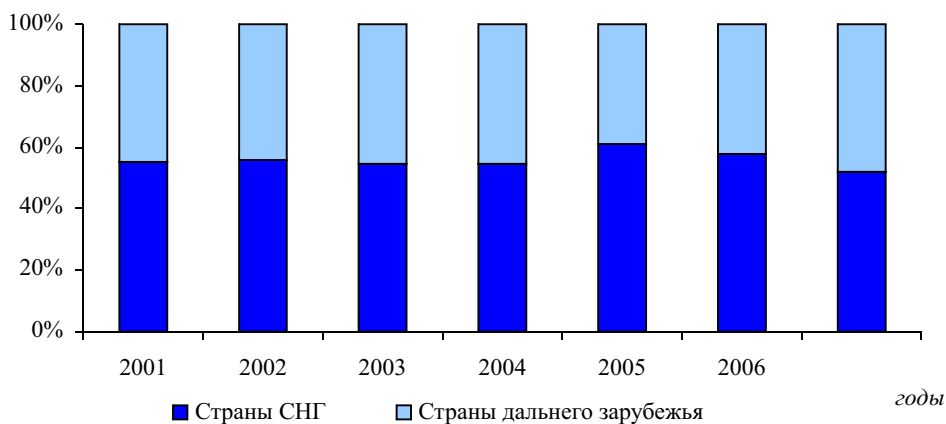
По предварительным данным НСК КР.

6.2: Доля стран СНГ и дальнего зарубежья в экспорте



По предварительным данным НСК КР в ценах ФОБ.

6.3: Доля стран СНГ и дальнего зарубежья в импорте

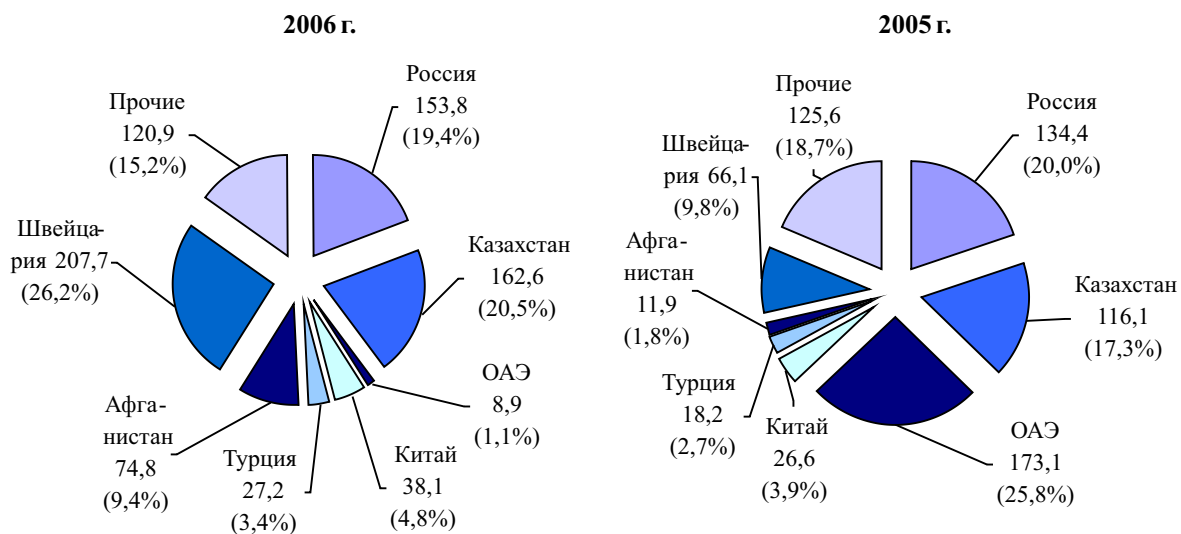


По предварительным данным НСК КР в ценах СИФ.

График 7: Географическая структура внешней торговли

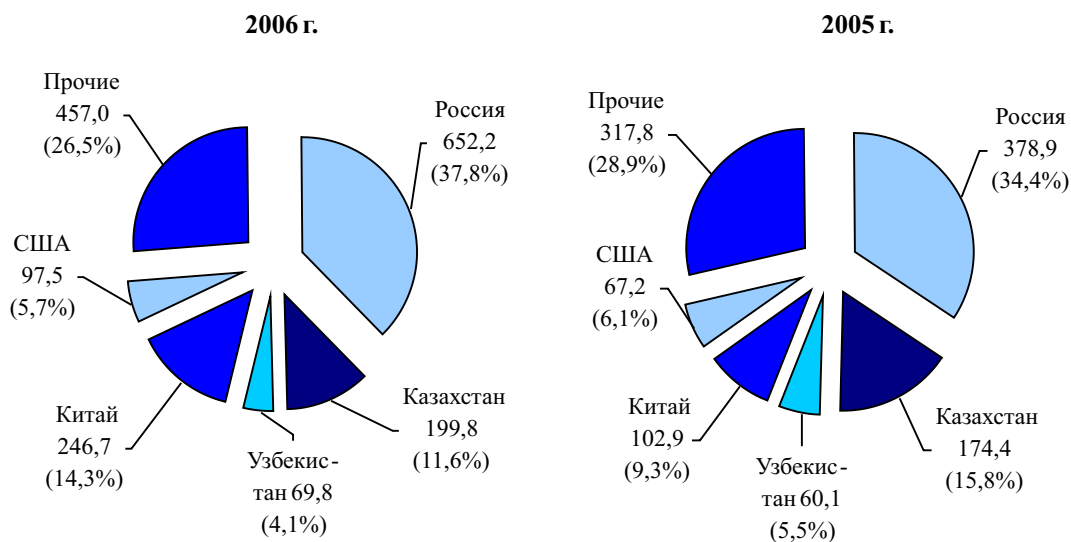
7.1: Объем экспорта в основные страны-партнеры

млн.долл.США



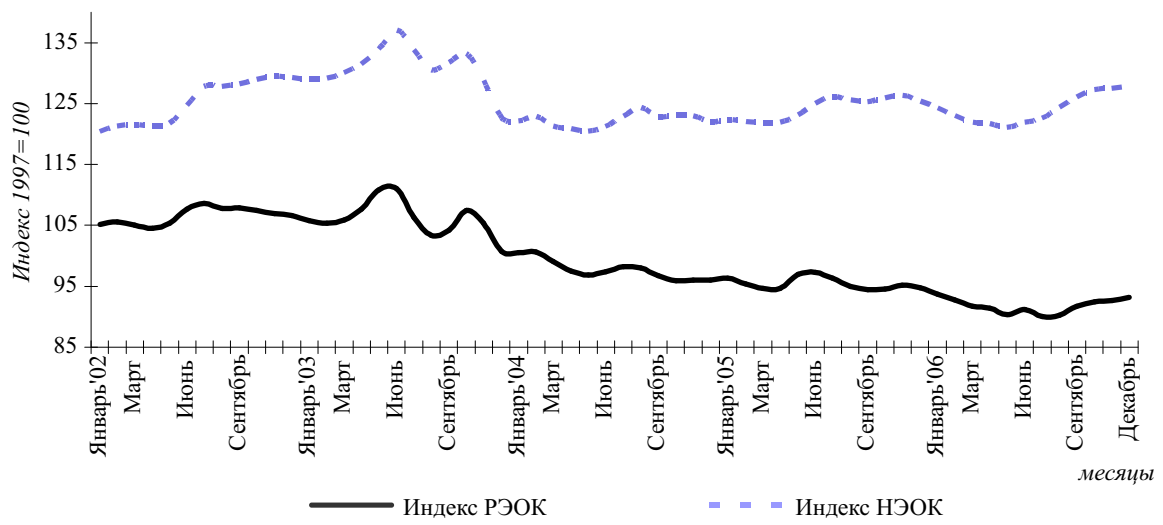
7.2: Объем импорта из основных стран-партнеров

млн.долл.США



По предварительным данным НСК КР в ценах СИФ.

График 8: Индексы номинального и реального эффективных обменных курсов



По данным НБКР.

4.3. Регулярные издания и другие информационные инструменты НБКР

№	Наименование ¹	Язык издания	Периодичность	Содержание	Рассылка
1	2	3	4	5	6
1.	Бюллетень Национального банка Кыргызской Республики	На кыргызском, русском и английском языках	Ежемесячно	Статистические сведения по основным макроэкономическим показателям и секторам экономики Кыргызской Республики. При подготовке бюллетеня используются материалы Национального статистического комитета, Министерства экономики и финансов, коммерческих банков, Государственного агентства по финансовому надзору и отчетности при Правительстве Кыргызской Республики и НБКР.	Жогорку Кенеш Кыргызской Республики, Администрация Президента, Аппарат Премьер-министра, суды, министерства и ведомства, коммерческие банки, органы местного самоуправления, ВУЗы и библиотеки Кыргызской Республики, международные финансовые институты, центральные банки стран СНГ, интеграционные институты, дипломатические представительства республики за рубежом, представительства международных организаций и посольства стран, аккредитованных в Кыргызской Республике.
2.	Годовой отчет Национального банка Кыргызской Республики	На кыргызском, русском и английском языках	Ежегодно	Полный отчет о проделанной работе Национального банка за отчетный год, содержащий краткую характеристику результатов изменений функционирования реального сектора экономики, описание решений и действий Национального банка в денежно-кредитной сфере. Включает информацию об экономическом развитии, денежно-кредитной политике, финансовую отчетность и общие сведения о Национальном банке, статистические приложения.	Жогорку Кенеш Кыргызской Республики, Администрация Президента, Аппарат Премьер-министра, суды, министерства и ведомства, коммерческие банки, органы местного самоуправления, ВУЗы и библиотеки Кыргызской Республики, международные финансовые институты, центральные банки стран СНГ, интеграционные институты, дипломатические представительства республики за рубежом, представительства международных организаций и посольства стран, аккредитованных в Кыргызской Республике.
3.	Нормативные акты НБКР	На кыргызском и русском языках	Ежемесячно	Официальная публикация нормативных актов НБКР.	Жогорку Кенеш Кыргызской Республики, Администрация Президента, Аппарат Премьер-министра, коммерческие банки, судебные органы, министерства и ведомства, органы местного самоуправления, ВУЗы и библиотеки Кыргызской Республики.

¹ – наименование изданий приведено в алфавитном порядке.

1	2	3	4	5	6
4.	Обзор инфляции в Кыргызской Республике	На кыргызском, русском и английском языках	Ежеквартально	Описание динамики потребительских цен в республике и ее регионах, анализ основных факторов инфляции. Издание информирует о решениях НБКР в области денежно-кредитной политики и представляет прогноз инфляции на предстоящий период.	Жогорку Кенеш Кыргызской Республики, Администрация Президента, Аппарат Премьер-министра, суды, министерства и ведомства, коммерческие банки, органы местного самоуправления, ВУЗы и библиотеки Кыргызской Республики, международные финансовые институты, центральные банки стран СНГ, интеграционные институты, дипломатические представительства республики за рубежом, представительства международных организаций и посольства стран, аккредитованных в Кыргызской Республике.
5.	Платежный баланс Кыргызской Республики	На кыргызском, русском и английском языках	Ежеквартально	Последние тенденции в развитии внешнего сектора и содержит статистические данные по платежному балансу, внешней торговле, международным резервам, внешнему долгу и международной инвестиционной позиции, а также методику и информационную базу составления платежного баланса.	Жогорку Кенеш Кыргызской Республики, Администрация Президента, Аппарат Премьер-министра, суды, министерства и ведомства, коммерческие банки, органы местного самоуправления, ВУЗы и библиотеки Кыргызской Республики, международные финансовые институты, центральные банки стран СНГ, интеграционные институты, дипломатические представительства республики за рубежом, представительства международных организаций и посольства стран, аккредитованных в Кыргызской Республике.
6.	Пресс-релиз Национального банка Кыргызской Республики	На кыргызском и русском языках	Еженедельно	Оперативная информация об официальных курсах валют, установленных Национальным банком Кыргызской Республики, о результатах межбанковских валютных торгов, о состоянии рынка ГКВ и нот НБКР, учетной ставке Национального банка, об общем макроэкономическом состоянии республики и предварительный обзор по инфляции за месяц, аналитические материалы по основным направлениям деятельности НБКР, а также хроника недельных событий, происходящих в Национальном банке.	Жогорку Кенеш Кыргызской Республики, Администрация Президента, Аппарат Премьер-министра, суды, министерства и ведомства, коммерческие банки, органы местного самоуправления, ВУЗы и библиотеки Кыргызской Республики, международные финансовые институты, центральные банки стран СНГ, интеграционные институты, дипломатические представительства республики за рубежом, представительства международных организаций и посольства стран, аккредитованных в Кыргызской Республике, СМИ.

1	2	3	4	5	6
7.	Тенденции развития банковской системы	На кыргызском, русском и английском языках	Один раз в полгода	Анализ и оценка развития банковской системы Кыргызстана как финансового посредника, а также оценка составных элементов стабильности банковской системы Кыргызстана.	Жогорку Кенеш Кыргызской Республики, Администрация Президента, Аппарат Премьер-министра, суды, министерства и ведомства, коммерческие банки, органы местного самоуправления, ВУЗы и библиотеки Кыргызской Республики, международные финансовые институты, центральные банки стран СНГ, интеграционные институты, дипломатические представительства республики за рубежом, представительства международных организаций и посольства стран, аккредитованных в Кыргызской Республике.
8.	Учетные курсы иностранных валют по отношению к кыргызскому сому и учетная ставка НБКР	На кыргызском и русском языках	Ежегодно	Сведения об учетных курсах иностранных валют по отношению к сому, установленных Национальным банком Кыргызской Республики и учетной ставке НБКР за год.	Жогорку Кенеш Кыргызской Республики, Администрация Президента, Аппарат Премьер-министра, суды, министерства, ведомства и финансовые организации, коммерческие банки, органы местного самоуправления Кыргызской Республике.
9.	Информационные брошюры и инструкции	На кыргызском и русском языках	В соответствии с планами работы структурных подразделений	Информационные брошюры и методические пособия издаются по различным направлениям деятельности НБКР. Кроме того, Национальным банком осуществляется издание инструкций для коммерческих банков и других финансово-кредитных учреждений, действующих на территории Кыргызской Республики.	Жогорку Кенеш Кыргызской Республики, Администрация Президента, Аппарат Премьер-министра, суды, министерства и ведомства, коммерческие банки и небанковские финансовые учреждения, ВУЗы и библиотеки, через Общественную приемную НБКР и его областных управлений.
10.	Официальный веб-сайт НБКР www.nbkr.kg	На кыргызском, русском, английском языках	Обновляется в режиме реального времени	Информация об официальных курсах валют и учетной ставке, установленных Национальным банком Кыргызской Республики; хроника событий, происходящих в НБКР, информация о результатах межбанковских валютных торгов, результатов аукционов на рынке государственных ценных бумаг и операций на открытом рынке, об	Открытый доступ к информации.

1	2	3	4	5	6
				<p>общих макроэкономических показателей республики, сведения о коммерческих банках и реестры действующих небанковских финансовых учреждений. Также, на веб-сайте размещаются: нормативные правовые акты, принятые Национальным банком и новые проекты для обсуждения, информация о денежно-кредитной политике, банковской и платежной системах, о национальной валюте, статистические данные по финансовому и внешнеэкономическому секторам, макроэкономические показатели, информация о Национальном банке Кыргызской Республики в целом. В отдельном разделе размещены формы документов: по приему на работу, открытию банка, ломбардов, обменных бюро, микрофинансовых организаций.</p> <p>Интернет-версии официальных изданий Национального банка: «Бюллетень НБКР», «Годовой отчет», «Обзор инфляции в Кыргызской Республике», «Платежный баланс Кыргызской Республики», «Пресс-релиз НБКР», «Тенденции развития банковской системы Кыргызской Республики» - обновляются согласно периодичности каждого издания.</p>	
11.	Телепередача «Нацбанк сообщает»	На русском языке	Еженедельно	<p>Основные события в деятельности НБКР, еженедельный обзор финансового рынка; доводится до сведения общественности информация об официальных курсах валют, установленных Национальным банком Кыргызской Республики, об общих макроэкономических показателях республики; интервью специалистов НБКР по актуальным вопросам денежно-кредитной политики, банковской и платежной систем, банковского законодательства; в рубрике «Общественная приемная НБКР отвечает на ваши вопросы» предоставляются разъяснения по вопросам, поступающим от граждан.</p>	Транслируется на телеканале КТР (Государственная телерадиовещательная компания).
12.	Радиопередача «Улутгук банк билдирет»	На кыргызском языке	Еженедельно	<p>Новости финансового рынка: конъюнктура, учетная ставка и учетные курсы иностранных валют, хроника основных событий в деятельности банка, интервью специалистов НБКР по актуальным вопросам денежно-кредитной политики и банковского законодательства, о ходе реализации стратегических государственных программ по развитию банковского сектора, платежной системы, рынка микрофинансирования. Ответы на популярные вопросы граждан освещаются в рубрике «Общественная приемная НБКР отвечает на ваши вопросы».</p>	Транслируется по Кыргызскому радио (ГТРК) на частоте FM 104,1.

4.4. Список сокращений

АБР	- Азиатский банк развития
АГБ	- Акционерный городской банк
АКБ	- Акционерно-коммерческий банк
АОЗТ	- Акционерное общество закрытого типа
АПК ЕМПЦ	- Аппаратно-программный комплекс «Единый межбанковский процессинговый центр»
БУЦ	- Банковский учебный центр
ВБ	- Всемирный банк
ВВП	- Валовой внутренний продукт
ВУЗ	- Высшее учебное заведение
ГКВ	- Государственные казначейские векселя
ГКВ(у)	- Государственные казначейские векселя урегулирования
ГКО	- Государственные казначейские обязательства
ГКО(у)	- Государственные казначейские обязательства урегулирования
ГЦБ	- Государственные ценные бумаги
ГЦБ(у)	- Государственные ценные бумаги урегулирования
ЕврАзЭС	- Евразийское экономическое сообщество
ЕБРР	- Европейский банк реконструкции и развития
ЗАО	- Закрытое акционерное общество
ИБР	- Исламский банк развития
ИПЦ	- Индекс потребительских цен
КГУ	- Кыргызский Государственный Университет им.И.Арабаева
КНУ	- Кыргызский Национальный Университет имени Ж. Баласагына
КР	- Кыргызская Республика
КРСУ	- Кыргызско-Российский Славянский Университет
КТР	- Кыргызская телерадиокомпания
КСФК	- Кыргызская сельскохозяйственная финансовая корпорация
МАР	- Международная ассоциация развития
МВФ	- Международный валютный фонд
МГБ	- Межгосударственный банк
МКА	- Микрокредитные агентства
МКК	- Микрокредитные компании
МПЦ	- ЗАО «Межбанковский процессинговый центр»
МСБУ	- Международный стандарт бухгалтерского учета
МСФО	- Международные стандарты финансовой отчетности
МЭиФ КР	- Министерство экономики и финансов Кыргызской Республики
МЭП	- Меморандум об экономической политике
МФК	- Микрофинансовая компания
МФО	- Микрофинансовые организации
НБКР	- Национальный банк Кыргызской Республики
НБШ	- Национальный банк Швейцарии
НДС	- Налог на добавленную стоимость
НПО	- Неправительственная организация
НСК КР	- Национальный статистический комитет Кыргызской Республики
НФКУ	- Небанковские финансово-кредитные учреждения
ОАО	- Открытое акционерное общество
ОАО АКБ	- Открытое акционерное общество Акционерный коммерческий банк
ОАО ИБ	- Открытое акционерное общество Инвестиционный банк
ОАО КБ	- Открытое акционерное общество Коммерческий банк
ОАО РК	- Открытое акционерное общество Российско-Кыргызский
ОАЭ	- Объединенные Арабские Эмираты
ОсОО	- Общество с ограниченной ответственностью
ОЭСР	- Организация экономического сотрудничества и развития

ПГИ	- Программа государственных инвестиций
ПЛЧС	- Предупреждение и ликвидация чрезвычайных ситуаций
ПРБО	- Периодический регулятивный банковский отчет
ПРГФ (PRGF)	- Программа в рамках механизма сокращения бедности и содействия экономическому росту
ПРООН	- Программа развития ООН
РЕПО	- Договор об обратной покупке (соглашение, по которому продавец обязуется в установленный срок выкупить у покупателя проданные ему ценные бумаги по установленной цене)
РППУ	- Резерв на покрытие потенциальных потерь и убытков по активам
РСК	- Расчетно-сберегательная компания
РУИ	- Республиканское Управление Инкассации
СВОП	- Покупка иностранной валюты в обмен на национальную с последующим выкупом
СИФ	- Цена на границе импортера (cost, insurance, freight)
СМИ	- Средства массовой информации
СНГ	- Содружество независимых государств
СПЗ	- Специальные права заимствования
СПК	- Система пакетного клиринга
США	- Соединенные Штаты Америки
ТИЭС	- Торгово-информационная электронная система
ТП	- Техническая помощь
ФКУ	- Финансово-кредитные учреждения
ФКПРКС	- Финансовая компания по поддержке и развитию кредитных союзов
ФОБ	- Цена на границе экспортера (free on board)
ФСАП (FSAP)	- Программа «Оценка финансового сектора»
ЦАБСиР	- Централно-азиатский банк сотрудничества и развития
ЦБ	- Ценные бумаги
ЦБРФ	- Центральный банк Российской Федерации
ШОС	- Шанхайская организация сотрудничества
ЮНИСЕФ (UNICEF)	- Детский фонд ООН
НИРС (ХИПИК)	- Инициатива МВФ и ВБ для бедных стран с высоким уровнем внешнего долга
MDRI	- Инициатива МВФ, ВБ и Африканского фонда развития по облегчению бремени задолженности на многосторонней основе
GTZ (ГТЦ)	- Германское общество технического содействия
RAMF	- Программы по оказанию консультативной помощи и управлению резервами
ROA	- Коэффициент прибыльности на активы
ROE	- Коэффициент прибыльности на капитал
SWIFT	- Сообщество всемирных межбанковских финансовых телекоммуникаций (society for worldwide interbank financial telecommunication)
USAID (ЮСАИД)	- Агентство по международному развитию США

© Национальный банк Кыргызской Республики, 2007 год

Настоящее издание подготовлено к печати и отпечатано в полиграфическом комплексе «UnitPrint».

Тираж: 370 экземпляров

