

## *Отчет Национального банка Кыргызской Республики за 2003 год*

Отчет Национального банка Кыргызской Республики за 2003 год подготовлен согласно статьям 8, 10 Закона Кыргызской Республики “О Национальном банке Кыргызской Республики”.

Отчет Национального банка Кыргызской Республики за 2003 год утвержден постановлением Правления Национального банка Кыргызской Республики от 31 марта 2004 года № 7/4.

Финансовая отчетность за 2003 год утверждена постановлением Правления Национального банка Кыргызской Республики от 9 апреля 2004 года №9/2.

### РЕДАКЦИОННЫЙ СОВЕТ:

Председатель: Л. Цыплакова

Члены совета:

А. Алдашева

Ю. Бушман

Г. Дыйканбаева

М. Мырзабаева

Ответственный секретарь: Н. Илебаев

По вопросам, связанным с содержанием публикации, обращаться по адресу:

гор. Бишкек, ул. Уметалиева, 101

Национальный банк Кыргызской Республики

Отдел экономического анализа, Экономическое управление

тел.: (996 312) 66-90-51, 66-90-52

факс: (996 312) 61-07-30

По вопросам, связанным с распространением публикации, обращаться по адресу:

гор. Бишкек, ул. Уметалиева, 101

Национальный банк Кыргызской Республики

Отдел внешних и общественных связей

тел.: (996 312) 66-90-09

факс: (996 312) 61-07-30

e-mail: [mail@nbkr.kg](mailto:mail@nbkr.kg)

<http://www.nbkr.kg>

У Национальный банк Кыргызской Республики, 2004 год

*Настоящее издание подготовлено к печати и отпечатано издательским центром журнала “Банковский вестник Кыргызской Республики”*

*Тираж: 370 экземпляров*

## СОДЕРЖАНИЕ

<b>Вступительное слово Председателя Национального банка Кыргызской Республики</b> .....	4
<b>Совместное заявление Правительства Кыргызской Республики и Национального банка Кыргызской Республики о финансовой и социально-экономической политике на 2003 год</b> .....	5
<b>I. ЭКОНОМИЧЕСКОЕ ПОЛОЖЕНИЕ КЫРГЫЗСТАНА В 2003 ГОДУ</b>	
<b>ГЛАВА 1. РАЗВИТИЕ ЭКОНОМИКИ КЫРГЫЗСТАНА В 2003 ГОДУ</b> .....	16
1.1. Реальный сектор экономики .....	16
1.2. Сектор государственных финансов .....	19
1.2.1. Ресурсы государственного бюджета .....	19
1.2.2. Расходы государственного бюджета .....	21
1.2.3. Финансирование дефицита государственного бюджета .....	21
1.3. Платежный баланс Кыргызской Республики за 2003 год .....	22
1.3.1. Счет текущих операций .....	22
1.3.2. Счет операций с капиталом и финансовых операций .....	25
1.4. Финансовый сектор экономики .....	27
1.4.1. Валютный рынок .....	27
1.4.2. Межбанковский кредитный рынок .....	28
1.4.3. Рынок государственных ценных бумаг .....	30
1.4.3.1. Государственные казначейские векселя ..	30
1.4.3.2. Другие государственные ценные бумаги..	32
1.4.3.3. Ноты НБКР .....	33
1.4.4. Рынок депозитов и кредитов .....	33
<b>II. ДЕЯТЕЛЬНОСТЬ НАЦИОНАЛЬНОГО БАНКА КЫРГЫЗСКОЙ РЕСПУБЛИКИ В 2003 ГОДУ</b>	
<b>ГЛАВА 2. ДЕНЕЖНО-КРЕДИТНАЯ ПОЛИТИКА</b> .....	40
2.1. Цели и результаты денежно-кредитной политики .....	40
2.2. Инструменты денежно-кредитной политики .....	44
2.2.1. Операции на открытом рынке .....	44
2.2.2. Операции на валютном рынке .....	45
2.2.3. Учетная ставка .....	46
2.2.4. Рефинансирование банков .....	47
2.2.5. Обязательные резервы .....	47
2.3. Валютная политика и управление международными резервами .....	49
<b>ГЛАВА 3. РЕГУЛИРОВАНИЕ ДЕЯТЕЛЬНОСТИ ФИНАНСОВО-КРЕДИТНЫХ УЧРЕЖДЕНИЙ</b> .....	52
3.1. Обзор банковской системы .....	52
3.2. Обзор деятельности небанковских финансово-кредитных учреждений .....	57
3.3. Регулирование и банковский надзор .....	61
3.3.1. Лицензирование.....	61
3.3.2. Внешний надзор .....	61
3.3.3. Инспектирование .....	64
3.3.4. Предупредительные меры и санкции .....	65
3.3.5. Развитие нормативной базы банковского регулирования и надзора .....	65
<b>ГЛАВА 4. ПЛАТЕЖНАЯ СИСТЕМА</b> .....	68
4.1. Платежная система и ее развитие .....	68
4.1.1. Структура и принципы организации платежной системы .....	68
4.1.2. Платежи и расчеты .....	69
4.1.3. Реализация Государственной программы развития платежной системы .....	71
4.2. Наличное денежное обращение .....	73
<b>ГЛАВА 5. ВНЕШНЕЭКОНОМИЧЕСКИЕ СВЯЗИ</b> .....	76
5.1. Сотрудничество с международными финансовыми и другими организациями .....	77
5.2. Сотрудничество с центральными банками .....	80
<b>ГЛАВА 6. ОБЩИЕ СВЕДЕНИЯ О ДЕЯТЕЛЬНОСТИ НАЦИОНАЛЬНОГО БАНКА КЫРГЫЗСКОЙ РЕСПУБЛИКИ</b> .....	82
6.1. Основные принципы реализации денежно-кредитной политики .....	82
6.2. Структура Национального банка Кыргызской Республики .....	87
6.3. Деятельность Правления Национального банка Кыргызской Республики в 2003 году .....	93
6.4. Совершенствование банковского законодательства и выполнение функции финансового советника .....	95
6.5. Внутренний аудит .....	102
6.6. Информирование общественности Национальным банком Кыргызской Республики .....	103
<b>III. ФИНАНСОВАЯ ОТЧЕТНОСТЬ НАЦИОНАЛЬНОГО БАНКА КЫРГЫЗСКОЙ РЕСПУБЛИКИ ЗА 2003 ГОД</b>	
<b>ГЛАВА 7. ФИНАНСОВАЯ ОТЧЕТНОСТЬ НАЦИОНАЛЬНОГО БАНКА КЫРГЫЗСКОЙ РЕСПУБЛИКИ</b> .....	111
7.1. Бухгалтерский баланс .....	111
7.2. Отчет о прибылях и убытках .....	113
7.3. Отчет о движении денежных средств .....	115
7.4. Отчет об изменениях в структуре капитала .....	117
7.5. Примечания к финансовой отчетности за год, закончившийся 31 декабря 2003 года .....	118
7.6. Заключение независимых аудиторов .....	147
<b>Совместное заявление Правительства Кыргызской Республики и Национального банка Кыргызской Республики об основных направлениях экономической политики на 2004 год</b> .....	148
<b>IV. ПРИЛОЖЕНИЯ</b>	
Приложение 1. Хронология основных событий в денежно-кредитной сфере в 2003 году .....	162
Приложение 2. Статистическая информация .....	168
Приложение 3. Краткий обзор развития мировой экономики .....	195
Приложение 4. Список изданий НБКР в 2003 году..	199
Приложение 5. Список сокращений .....	203



## УВАЖАЕМЫЕ ЧИТАТЕЛИ!

Вы держите в руках отчет Национального банка Кыргызской Республики (НБКР) за 2003 год. Этот год знаменателен празднованием 2200-летия кыргызской государственности и 10-летним юбилеем национальной валюты республики - кыргызского сома.

В последние четыре года инфляция поддерживается на низком уровне. Развитие инструментов денежно-кредитного регулирования и продолжающийся процесс ремонетизации экономики содействовали стабилизации макроэкономической ситуации в республике.

Политика, проводимая Национальным банком в отчетном году, способствовала укреплению капитальной базы банков, увеличению объемов депозитов и кредитов, снижению процентных ставок по размещаемым ресурсам в национальной валюте, росту доходности активов и капитала банковской системы, что положительно повлияло на развитие ситуации на рынке финансовых и банковских услуг.

В рамках проводимых экономических реформ важная роль отводится развитию платежной системы. В этой связи усилия Национального банка были сконцентрированы на реализации Государственной программы по внедрению системы безналичных платежей и созданию инфраструктуры, способной обеспечить эффективное проведение платежей в Кыргызстане. Одним из итогов этой работы в 2003 году стал переход на электронную систему межбанковских платежей, что позволило существенно снизить сроки их проведения.

Большое внимание было уделено вопросу становления микрофинансовых организаций, так как во многом развитие экономики Кыргызстана определяется состоянием малого и среднего бизнеса. Микрофинансовые организации способствуют социальной мобилизации населения с низким уровнем доходов, поэтому Национальный банк намерен и в дальнейшем прилагать максимальные усилия по формированию оптимальных условий для функционирования указанного сегмента рынка как с экономической, так и с правовой точки зрения.

В целом деятельность Национального банка в 2003 году была сфокусирована на реализации задач, определенных государственной программой «Комплексная основа развития Кыргызской Республики до 2010 года» и Национальной стратегией сокращения бедности, которые нацелены на развитие рыночной экономики и поддержку малоимущих слоев населения.

В заключение хотелось бы отметить, что при подготовке Годового отчета мы придерживались принципов транспарентности и открытости согласно нормам, признанным мировым сообществом. В 2003 году Кыргызстан принял международные стандарты аудита, в соответствии с которыми рассматриваемый Вами документ прошел независимый внешний аудит.

Сарбанов У.К.  
Председатель Правления

---

**СОВМЕСТНОЕ ЗАЯВЛЕНИЕ**  
**Правительства Кыргызской Республики и Национального банка**  
**Кыргызской Республики о финансовой и социально-экономической**  
**политике на 2003 год**

**1. Макроэкономическая политика**

Главной целью макроэкономической политики на 2003 год станет сокращение бедности на основе обеспечения устойчивого экономического роста.

Целевые значения ключевых макроэкономических показателей на 2003 год определены на уровне:

- уровень инфляции – не выше 4-5 процентов;
- реальный рост ВВП не менее 5-7 процентов;
- дефицит бюджета не более 5 процентов к ВВП;
- дефицит счета текущих операций не более 4,2 процента к ВВП.

Предпосылками для достижения этих целей станет реализация мер, предусмотренных в Национальной стратегии сокращения бедности на 2003 год по следующим основным направлениям:

- проведение согласованной денежно-кредитной и бюджетно-налоговой политики;
- повышение эффективности реформирования финансовой системы;
- сокращение бремени внешнего долга;
- повышение экспортного потенциала на основе диверсификации производства;
- улучшение состояния платежного баланса;
- углубление фискальных реформ;
- улучшение администрирования налоговых сборов;
- повышение транспарентности управления государственными расходами;
- создание благоприятного инвестиционного климата;
- содействие возникновению новых и развитию имеющихся экспортоориентированных производств;
- дальнейшее реформирование в секторе государственного управления;
- создание новых рабочих мест на основе развития малого и среднего предпринимательства;
- рост доходов на душу населения.

Приоритетами развития реального сектора будут: энергетика, горнодобывающая промышленность (в частности золотодобыча), сельское хозяйство и перерабатывающая промышленность, малое и среднее предпринимательство, включая индустрию туризма.

**2. Денежно-кредитная политика**

Денежно-кредитная политика в 2003 году будет направлена на поддержание низкого уровня инфляции - не более 4-5%. Инфляция в 2003 году будет формироваться под воздействием роста предложения денег, а также немонетарных факторов в виде

---

изменения налогооблагаемой базы или налоговых ставок, повышения тарифов естественных монополий и сезонных колебаний цен на сельскохозяйственную продукцию.

В 2003 году будет продолжена политика плавающего обменного курса путем проведения интервенций на межбанковском валютном рынке лишь с целью сглаживания резких колебаний обменного курса и предупреждения спекулятивных операций. Политика плавающего обменного курса позволит поддерживать международные резервы на уровне, обеспечивающем покрытие не менее 3-х месяцев импорта республики.

Стабильное функционирование банковской системы и повышение уровня финансового посредничества коммерческих банков станет одним из главных приоритетов денежно-кредитной политики. В рамках Стратегии реформирования банковской системы в 2003 году будут решаться следующие задачи:

- усиление мер по мобилизации денежных ресурсов;
- повышение доверия населения к банковской системе;
- защита вкладчиков;
- создание возможности доступа широких слоев населения к современным банковским услугам.

В области надзора и регулирования предусматривается дальнейшее увеличение требований к собственному капиталу банков, совершенствование нормативной правовой базы в части применения международных стандартов финансовой отчетности и проведения внешнего аудита банков. Будет продолжена работа по практическому внедрению в коммерческих банках принципов корпоративного управления, совершенствованию системы внутреннего аудита и контроля. Активизируется работа в направлении развития социально значимых финансовых институтов, включая меры по созданию упрощенных по сравнению с банками условий функционирования микрофинансовых учреждений и разработку соответствующих регулятивных требований.

В 2003 году Правительство Кыргызской Республики и Национальный банк Кыргызской Республики совместно с министерствами и ведомствами приступят к реализации Государственной программы по внедрению системы безналичных платежей и созданию инфраструктуры, направленной на повышение доли безналичных расчетов в платежном обороте. Особое внимание будет уделено разработке концепции по переходу платежной системы на международные стандарты, совершенствованию нормативной правовой базы, регулирующей отношения участников платежной системы, а также созданию механизмов обеспечения непрерывной деятельности системы электронных платежей.

### 3. Внешнеэкономическая политика

В 2003 году неизменным останется курс на поддержку либеральной внешнеэкономической деятельности, направленной на улучшение торгового и платежного балансов. Для этого предусматривается:

- активное использование членства Кыргызской Республики в ВТО, а также участие в других международных и региональных союзах с целью расширения географии экспорта товаров и услуг, а также поиска новых рынков сбыта и торговых партнеров;
- активизация работы по снятию введенных соседними государствами ограничений относительно товаров, вывозимых из нашей республики;
- участие в Программе действий международного сообщества по экономическому восстановлению Афганистана;

- 
- осуществление работы по заключению Соглашений о торгово-экономическом сотрудничестве между Кыргызстаном и крупными регионами Российской Федерации, предусматривающих вопросы встречных поставок наиболее важных видов продукции;
  - создание зон свободной торговли с целью диверсификации экспорта, активизации экспортной деятельности хозяйствующих субъектов и упрощения процедур вывоза товаров.

#### 4. Внешний долг

Политика управления внешним долгом в 2003 году будет направлена на избежание увеличения нелюбимой внешней задолженности для обеспечения платежеспособности республики и будет ориентирована по следующим направлениям:

- досрочное погашение, при наличии средств в бюджете, некоторых нелюбимых займов, при условии, что это погашение будет совместимо с условиями Парижского Клуба;
- соблюдение минимального уровня льготности займов в 45% при привлечении новых государственных и гарантированных государственных внешних заимствований;
- дальнейшая приватизация крупных стратегических государственных предприятий (Кыргызтелеком, Кыргызские авиалинии, Кыргызгаз и четыре распределительных предприятия Кыргызэнерго) и депонирование 75% этих средств на специальном счете в НБКР для того, чтобы использовать эти средства на сокращение долга;
- предложение заинтересованным кредиторам операций по обмену текущего долга на активы государственных предприятий наряду с усилиями по приватизации;
- повышение эффективности управления внешним долгом.

#### 5. Налоговая и таможенная политика

Политика Правительства Кыргызской Республики в области налогообложения в 2003 году будет направлена на решение проблем, связанных с неравномерным распределением налогового бремени в отраслях экономики, отсутствием реальной оценки налогооблагаемой базы, отсутствием налоговых стимулов для инвестиций, неэффективностью системы местных налогов, сложной системой таможенного законодательства и др. Основными приоритетами такой политики будут:

- снижение налогового бремени хозяйствующих субъектов с одновременным расширением налогооблагаемой базы;
- устранение диспропорций в налогообложении и создание равных условий хозяйствования субъектам экономической деятельности;
- улучшение и усиление администрирования налогов;
- совершенствование структуры управления налоговых и таможенных органов;
- создание единой информационной системы;
- реформирование и совершенствование таможенного законодательства;
- упрощение процедур таможенного оформления и контроля;
- развитие околотаможенной инфраструктуры.

#### 6. Политика государственных расходов

Политика государственных расходов в 2003 году будет направлена на полное и

---

своевременное финансирование всех социальных гарантий государства и создание благоприятных условий для экономического роста в интересах бедных слоев населения. С этой целью ресурсы бюджета будут направляться на приоритетное финансирование социального сектора; правосудия и национальной безопасности; развития транспортной системы; телекоммуникаций и энергетики. В 2003 году предусматривается повышение средней заработной платы работникам бюджетной сферы, включая работников в области здравоохранения и образования, где заработная плата является основной статьей доходов.

Основными мерами, направленными на улучшение управления государственными расходами, станут:

- усиление прозрачности бюджета (обязательное внедрение программного бюджетирования, внедрение международных стандартов статистики государственных финансов и т.д.);
- реформирование системы Казначейства с сетью его периферийных отделений и переход его на международные стандарты бухгалтерского учета;
- улучшение отчетности за расходами в рамках ПГИ;
- дальнейшее совершенствование методики финансового планирования на среднесрочный период;
- совершенствование механизма финансовых взаимоотношений республиканского и местных бюджетов в целях стимулирования местных органов власти в увеличении доходов и повышения эффективности расходования средств;
- улучшение системы адресной поддержки малоимущих, особенно пенсионеров и нетрудоспособных граждан;
- рационализация государственных расходов за счет инвентаризации социальных программ на предмет их приоритетности и финансовой обеспеченности;
- повышение эффективности системы государственных закупок.

## 7. Реальный сектор экономики

### 7.1. Основные направления промышленной политики

Преодоление кризисных проявлений в промышленном комплексе и стабилизация производственной деятельности предприятий является основной целью работы в промышленном секторе на 2003 год. С этой целью промышленная политика будет ориентирована по следующим направлениям:

- повышение эффективности использования внутренних ресурсов для производства конечной продукции и развитие производств, ориентированных на экспорт и импортозамещение;
- принятие мер по привлечению инвестиций и улучшению инвестиционного климата в промышленном секторе, создание и развитие новых, востребованных рынков производств;
- улучшение маркетинга и анализа рынков сбыта, а также создание условий для финансово-экономической стабилизации в промышленности;
- повышение финансовой дисциплины промышленных предприятий, более активное применение процедуры банкротства как инструмента повышения финансовой дисциплины;
- дальнейшее совершенствование законодательной базы, создающей условия для стимулирования производства;
- повышение конкурентоспособности выпускаемых товаров;
- диверсификация промышленного производства в целях повышения экспортного потенциала республики;

- 
- развитие горнодобывающей промышленности за счет разработки перспективных месторождений золота и нефти;
  - оздоровление энергетического сектора, включая сокращение коммерческих и технических потерь до 25%, а также увеличение объемов экспорта в страны СНГ, в том числе в Россию;
  - развитие нефтедобывающей отрасли за счет увеличения объемов добычи нефти.

### 7.2. Развитие аграрного сектора

В 2003 году главными целями аграрного сектора будут:

- обеспечение населения страны необходимым объемом базовых продовольственных товаров;
- обеспечение перерабатывающих предприятий сырьем;
- повышение доходности сельскохозяйственного производства;
- снижение уровня бедности в сельской местности.

Данные цели будут реализовываться по следующим направлениям:

- создание экономических условий для ведения расширенного воспроизводства в сельском хозяйстве, главным условием которого является гарантированный сбыт произведенной сельхозпродукции и наличие эффективно работающих рыночных инфраструктур;
- рассмотрение вопроса целесообразности списания бюджетных долгов крестьянским и фермерским хозяйствам, перешедших из реформированных колхозов и госхозов;
- совершенствование государственного управления и информационного, информационно-консультационного обеспечения АПК;
- развитие кооперации и интеграции в агропромышленном производстве;
- коренное улучшение деятельности семеноводческих и племенных хозяйств;
- увеличение экспорта продукции сельского хозяйства и продукции перерабатывающей и пищевой промышленности;
- активизация работы по эффективному развитию рынка земли;
- улучшение обеспеченности материально-техническими средствами, удобрениями, химикатами;
- улучшение работы по созданию сети машинопрокатных пунктов и вторичного рынка техники на селе, а также по закупке сельхозтехники на средства Японских грантов, выполнению соглашений с Белоруссией и другими странами СНГ на поставку техники в обмен на сельхозпродукцию и на лизинговых условиях;
- развитие пищевой и перерабатывающей промышленности за счет роста кредитования и привлечения прямых инвестиций;
- организация производства сельскохозяйственных машин, запасных частей, ремматериалов и технологического оборудования для АПК на машиностроительных предприятиях республики.

### 7.3. Развитие частного сектора

Частный сектор в 2003 году получит дальнейшее развитие и станет значимым сектором экономики для обеспечения устойчивого экономического роста за счет диверсификации производства и насыщения рынка товарами и услугами. Создание новых рабочих мест окажет позитивное воздействие на сокращение уровня бедности.

Одной из главных задач государственной политики станет содействие в решении проблемы дефицита инвестиционных ресурсов. Для достижения этой цели намечено:



- 
- устранить административные барьеры, препятствующие развитию бизнеса, за счет дальнейшего совершенствования нормативных правовых актов, обеспечивающих надежное функционирование предпринимательства и привлечение прямых инвестиций;
  - улучшить таможенный и налоговый режим в целях обеспечения условий ведения предпринимательской деятельности внутренними и внешними инвесторами;
  - обеспечить малые и средние предприятия доступными информационными и обучающими услугами через систему территориальных структур поддержки предпринимательства;
  - информировать потенциальных инвесторов с помощью современных информационных технологий об инвестиционных возможностях страны, сравнительных преимуществах рынка по регионам республики;
  - активизировать использование кредитов, предоставляемых международными финансовыми организациями;
  - практически реализовать регистрационный принцип «единого окна».

#### **7.4. Инвестиционная политика**

Инвестиционная политика в 2003 году будет направлена на сокращение иностранных заимствований, привлекаемых под гарантию Правительства для реализации Программы государственных инвестиций (ПГИ), и рост частных инвестиций, включая прямые иностранные инвестиции.

Сокращение ресурсных рамок ПГИ будет сопровождаться ужесточением критериев отбора инвестиционных проектов и их приоритизации.

Ключевыми направлениями инвестиционной политики в 2003 году станут:

- активизация работы по формулированию четких правил определения приоритетных проектов ПГИ на основе их потенциального воздействия на экономический рост, экспортный потенциал и сокращение бедности в рамках Национальной стратегии сокращения бедности;
- максимальная мобилизация внутренних источников финансирования инвестиций, привлечение прямых иностранных инвестиций и эффективное использование кредитных средств;
- либерализация рынка труда и трудовых отношений, как необходимое условие для создания благоприятного инвестиционного климата.

В 2003 году основными секторами, куда будут направлены государственные инвестиции, станут сельское хозяйство, транспорт и коммуникации, а также финансовая и институциональная инфраструктура, необходимая для развития частного сектора в стране.

Будут продолжены крупномасштабные инвестиционные проекты по реформированию секторов образования и здравоохранения. Инвестиции в социальный сектор получат дальнейшее развитие через привлечение местных сообществ к активному участию в решении проблем преодоления бедности.

#### **8. Структурные преобразования**

В 2003 году структурная политика Правительства Кыргызской Республики будет направлена на реорганизацию и приватизацию в стратегических секторах экономики, совершенствование корпоративного управления, реформирование государственного, а также продвижение реформ в финансовом секторе.

Дальнейшие преобразования в энергетическом секторе экономики в 2003 году направлены на реформирование и реструктуризацию предприятий, а также жесткую тарифную политику.

---

Реформы в сфере совершенствования корпоративного управления в рамках программного кредита АБР «Корпоративное управление и реформа предприятий -2» будут направлены на увеличение доверия инвесторов и роста эффективности предприятий путем усиления корпоративного, финансового управления и разрешения коммерческих споров.

Для достижения этих целей предстоит:

- усиление корпоративного управления посредством совершенствования юридической основы деятельности предприятий;
- внедрить международные стандарты финансовой отчетности, аудита и стандартов оценки;
- усилить управление коммерческими банками и юридическую основу для защиты прав кредиторов;
- инициировать юридические и судебные реформы для обеспечения третейского разрешения коммерческих споров, оптимизировать судебные процессы и процедуры;
- способствовать реструктуризации неэффективных предприятий;
- составление Системы рейтинга корпоративного управления;
- разработка Концепции развития Корпоративного управления в Кыргызской Республике для определения пути развития корпоративного управления и взаимодействия с частным сектором.

Реформирование сектора государственного управления будет осуществляться в рамках программного кредита ВБ (GSAC).

В области структурных изменений государственного сектора управления в 2003 году предусмотрены следующие меры:

- Завершение функционального анализа деятельности центральных аппаратов, подведомственных и территориальных подразделений и на основании его результатов проведение административных реформ центральных органов государственного управления.
- Введение классных чинов для государственных служащих с целью внедрения новой системы оценки кадров для определения степени их квалификации и повышения оплаты труда госслужащих.
- Реорганизация системы Министерства финансов согласно Концепции реформирования системы Министерства финансов на 2002-2005 годы, в том числе Таможенной службы и Казначейства.
- Реформирование судебной системы.

## 9. Социальная сфера

### 9.1. Социальная защита

Основным направлением государственной политики в области социальной защиты станут мероприятия, направленные на снижение уровня бедности социально уязвимых слоев населения. В 2003 году в рамках реализации Национальной стратегии сокращения бедности будут решаться следующие задачи:

- активизируется работа по социальной паспортизации и созданию банка данных о семьях, нуждающихся в государственной поддержке;
- будет упорядочена система льгот и их поэтапный перевод на адресную основу;
- получит развитие эксперимент по выплате годовой суммы Единого ежемесячного пособия (ЕЕП) для социальной мобилизации населения;
- продолжится работа по реализации проектов по пилотированию отделов поддержки семьи и детей и распространению этой практики в регионах, не охваченных пилотными проектами.

---

## 9.2. Социальное обеспечение

В области социального обеспечения в рамках одобренной Концепции дальнейшего реформирования пенсионной системы будет разработан план конкретных действий по ее реализации, включающий:

- анализ финансовых возможностей Социального фонда и республиканского бюджета по выполнению государственных пенсионных обязательств в случае внедрения накопительных элементов;
- анализ рынка ценных бумаг в республике, без развития которого невозможно успешное инвестирование пенсионных накоплений;
- совершенствование пенсионного законодательства;
- институциональные преобразования, предусматривающие развитие системы социального страхования;
- определение органов, которые будут отвечать за формирование и инвестирование средств пенсионных накоплений работающих сограждан.

## 9.3. Рынок труда и занятость

Для обеспечения занятости населения в 2003 году в рамках Национальной стратегии сокращения бедности намечено решение таких задач, как:

- увеличение на 5-7% численности безработных граждан, прошедших обучение профессиям и специальностям, востребованным на рынке труда;
- увеличение числа безработных граждан, привлеченных на оплачиваемые общественные работы на 5-7%;
- предоставление микрокредитов на приоритетной основе малообеспеченным слоям населения и безработным гражданам и активизация работы по обучению населения навыкам предпринимательства (консультации, помощь в составлении бизнес-планов);
- активизация работы по экспорту временно свободной части трудовых ресурсов;
- определение государственной стратегии занятости с учетом регионального развития и инвестиционных возможностей;
- увеличение на 5% количества трудоустроенной молодежи;
- подготовка специалистов в системе среднего и высшего образования с учетом реальных потребностей страны.

## 9.4. Образование, наука, культура

В 2003 году будет продолжен процесс реформирования сектора образования. Работа будет проводиться по следующим направлениям:

- улучшение качества образования путем совершенствования государственных образовательных стандартов дошкольного и общего среднего образования;
- дальнейшее развитие системы негосударственных общеобразовательных заведений, а также таких форм обучения, как экстернат и семейное образование;
- повышение доступности к дошкольному и базовому образованию, особенно в отдаленных регионах республики;
- улучшение работы по переходу от бюджетного финансирования высших учебных заведений к обучению студентов на кредитно-грантовой основе;
- государственная поддержка начального и среднего образования, а также поддержка сельской школы в обеспечении учебно-методической литературой, финансовыми и педагогическими ресурсами.

Основной задачей в области науки и культуры в 2003 году станет обеспечение стабильного государственного финансирования сферы культуры и расширение благотворительного движения и спонсорской помощи.

---

### 9.5. Здравоохранение

В 2003 году в республике продолжится реформирование сектора здравоохранения по четырем основным направлениям:

- 1) реструктуризация сети учреждений здравоохранения;
- 2) дальнейшее развитие обязательного медицинского страхования;
- 3) поэтапное внедрение новых методов финансирования;
- 4) совершенствование института семейной медицины.

Дальнейшее развитие получит новая система оплаты поставщиков медицинских услуг из средств государственного бюджета и обязательного медицинского страхования: за пролеченный случай в стационарах широкого профиля и по подушевому нормативу на количество прописанного населения амбулаторно-поликлинического уровня.

Предстоит совершенствование законодательных основ, новых методов финансирования оплаты труда работников здравоохранения и обеспечение финансовой устойчивости системы обязательного медицинского страхования.

В 2003 году в Ошской, Джалал-Абадской, Баткенской областях и гор. Бишкек будет поэтапно внедрена программа государственных гарантий по обеспечению граждан медико-санитарной помощью, с введением дифференцированной сооплаты населением за медикаменты, питание и отдельные виды медицинских услуг.

В области улучшения обеспеченности лекарственными средствами продолжится работа по совершенствованию законодательной основы, включая регистрацию лекарственных средств и систему обеспечения качества.

Большое внимание будет уделено пропаганде здорового образа жизни населения. Будет продолжена работа по дальнейшему внедрению дополнительной программы ОМС по лекарственному обеспечению застрахованных граждан на амбулаторном уровне.

Предстоит продолжение реформы в области кадровой политики, медицинского и фармацевтического образования и науки.

Вся работа по реформированию сектора здравоохранения будет направлена на оптимизацию процесса государственного регулирования по обеспечению конституционных прав граждан на охрану здоровья, формирования устойчивой интегрированной системы предоставления медицинских услуг и финансирования сектора здравоохранения.

## ГЛАВА 1

РАЗВИТИЕ ЭКОНОМИКИ  
КЫРГЫЗСТАНА В 2003 ГОДУ

## 1.1. Реальный сектор экономики

По предварительным данным Национального статистического комитета Кыргызской Республики объем ВВП в 2003 году увеличился на 6,7 процента и составил 83,4 млрд. сомов. Без учета предприятий по разработке месторождения «Кумтор» прирост ВВП составил 4,9 процента. Изменение объема ВВП было обусловлено на 2,7 процентных пункта увеличением производства в обрабатывающей промышленности.

**Таблица 1.1.1.**

Валовой внутренний продукт в 2003 году  
(в процентах)

	Удельный вес в ВВП	Темп роста	Вклад в темп прироста	Дефлятор
Сельское хозяйство, охота и лесное хозяйство	35,2	103,8	1,4	109,2
Горнодобывающая промышленность	0,5	101,1	0,0	102,7
Обрабатывающая промышленность	13,6	119,2	2,7	97,1
Производство и распределение электроэнергии, газа и воды	3,9	110,3	0,5	90,1
Строительство	2,9	93,2	-0,3	99,1
Торговля; ремонт автомобилей, бытовых изделий и предметов лич. пользования	14,8	111,8	1,8	102,5
Гостиницы и рестораны	1,3	122,6	0,3	101,8
Транспорт и связь	5,1	105,5	0,3	104,1
Валовой внутренний продукт, всего	100	106,7	6,7	103,8

По данным НСК; расчеты НБКР

В отчетном году численность хозяйствующих субъектов<sup>1</sup> выросла на 9,5 процента и составила на 1 января 2004 года 269,7 тыс. единиц. Численность юридических лиц составила 55,4 тыс. субъектов и увеличилась на 9 процентов. Численность физических лиц составила 214,3 тыс., из них индивидуальной предпринимательской деятельностью занимаются 134,4 тыс. человек, что на 9,7 процента больше по сравнению с прошлым годом. Из общего числа хозяйствующих субъектов наибольшая доля приходится на сельское хозяйство (40,6 процента), на торговлю, ремонт автомобилей, бытовых изделий и предметов личного пользования (32,3 процента), на транспорт и связь (6,6 процента) и промышленность (6,5 процента).

В 2003 году объем производства промышленной продукции возрос на 17 процентов, без учета предприятий по разработке месторождения «Кумтор» - на 8,5 процента. Объем отгру-

<sup>1</sup> Включенных в Единый государственный регистр статистических единиц.

женной продукции промышленности составил 97,1 процента от общего объема выпуска. При этом экспортировано 33 процента произведенной продукции. Более половины прироста промышленного производства обусловило металлургическое производство – 51,4 процента. Следующими по размеру вклада являются производство и распределение электроэнергии, газа и воды (12,1 процента), производство пищевых продуктов (10,5 процента), прочих неметаллических минеральных продуктов (5,4 процента), электрооборудования (4,2 процента), резиновых и пластмассовых изделий (2,2 процента).

Объем капитальных вложений снизился на 8,6 процента по сравнению с предыдущим годом. Среди источников финансирования наибольшую долю по-прежнему занимают собственные средства предприятий - 34,8 процента к общему объему. Уменьшилось финансирование за счет иностранных кредитов и средств населения на 16,3 и 1,8 процента, соответственно. Наибольшее снижение капитальных вложений (на 29,7 процента по сравнению с аналогичным периодом 2002 года) отмечено в 4 квартале отчетного года.

Валовой выпуск сельского хозяйства возрос на 3,8 процента по сравнению с предыдущим годом, в том числе растениеводства – на 6,2 процента и животноводства – на 1,1 процента. Сбор сахарной свеклы увеличился в 1,6 раза, овощей – в 1,5 раза, табака – в 1,4 раза и картофеля – на 5,2 процента. Среди основных сельскохозяйственных культур снизился сбор пшеницы на 12,8 процента, плодово-ягодных культур – на 13,1 процента и хлопка – на 0,5 процента.

Вклад сферы услуг в прирост ВВП составил 2,3 процентных пункта. Общий объем оборота торговли, ремонта автомобилей, бытовых изделий и предметов личного пользования увеличился на 13,5 процента. Объем услуг, оказываемых гостиницами и ресторанами, возрос на 22,6 процента, в том числе услуги гостиниц – на 23,5 процента и ресторанов – 22,3 процента. Объем грузоперевозок возрос на 2,7 процента, в основном за счет увеличения объемов перевозок автомобильным транспортом.

В целом за 9 месяцев 2003 года сальдированный финансовый результат возрос на 45,8 процента по сравнению с аналогичным периодом 2002 года. Среди основных видов деятельности лишь строительство получило отрицательный финансовый результат. Рост прибыли отмечен на предприятиях торговли, ремонта автомобилей, бытовых изделий и предметов личного пользования, электроэнергетики, транспорта и связи. Вместе с тем по отдельным видам деятельности снизился объем прибыли в горнодобывающей и обрабатывающей промышленности.

По многим видам деятельности реального сектора отмечается снижение дебиторской и кредиторской задолженности. Так, без учета предприятий по производству и распределению электроэнергии, газа и воды, дебиторская задолженность за 9 месяцев 2003 года снизилась на 0,4 млрд. сомов и кредиторская – на 2,5 млрд. сомов.

Экономический рост также способствовал увеличению реальных располагаемых денежных доходов населения на 6,1 процента, что оказало расширяющее воздействие на потребительский спрос, при этом в отчетном году на покупку товаров и услуг население израсходовало 75,4 процента денежных доходов, что на 2,4 процентных пункта больше, чем за предыдущий год. В результате объем розничного товарооборота возрос на 11,4 процента, рост объема платных услуг, предоставленных населению, составил 10,6 процента. При этом в структуре товарных ресурсов потребительского рынка возросла доля импортной продукции. Так, соотношение импорта потребительских товаров и розничного товарооборота составило 28,2 процента, что на 2,3 процентных пункта выше, чем в предыдущем году.

В целом в отчетном периоде рост производства товаров и услуг со стороны спроса был поддержан, прежде всего, увеличением расходов домашних хозяйств на конечное потребление и расширением объемов экспорта. Сдерживающее воздействие оказало расширение объемов импортной продукции на внутреннем рынке, а также снижение капитальных вложений.



## 1.2. Сектор государственных финансов

Государственный бюджет<sup>1</sup> Кыргызской Республики за 2003 год был исполнен с дефицитом в размере 681,1<sup>2</sup> млн. сомов, или 0,8 процента к ВВП. При этом доходы, включая трансферты из-за границы, составили 16214,9 млн. сомов, расходы – 16895,9 млн. сомов. Первичный дефицит бюджета<sup>3</sup> составил 59,0 млн. сомов или 0,1 процента к ВВП.

Исполнению государственного бюджета по расходам в отчетном году способствовало достигнутое в 2002 году соглашение о реструктуризации значительной части государственного долга республики на условиях Парижского клуба кредиторов. Это позволило уменьшить текущие выплаты по внешнему долгу и облегчить управление потоками ликвидности: выплаты на погашение основной суммы и процентов по внешнему государственному долгу, предусмотренные в бюджете 2003 года, составляли 1545,5 млн. сомов, а фактически выплатили 537,4 млн. сомов. В результате часть средств, предназначенных для обслуживания долга, были направлены на финансирование внутренних расходов бюджета, которые выросли по сравнению с 2002 годом в реальном выражении на 8 процентов.

Утверждение и реализация концепции совершенствования налоговой политики способствовали исполнению доходной части бюджета. Необходимо отметить такие меры, как отмена освобождения от уплаты НДС сельскохозяйственного сектора с одновременной отменой фиксированного зачета по НДС для всех видов сельскохозяйственной продукции; пересмотр патентной системы налогообложения; обязательное применение счетов-фактур по НДС как бланков строгой отчетности, а также отмена некоторых налоговых льгот с целью расширения налогооблагаемой базы.

### 1.2.1. Ресурсы государственного бюджета

Общие доходы государственного бюджета, включая трансферты из-за границы, полученные в 2003 году, выросли по сравнению с предыдущим годом в номинальном выражении на 1822,4 млн. сомов (12,7 процента), в реальном выражении на 8,6 процента и в процентном отношении к ВВП – с 19,1 до 19,4 процента.

Налоговые поступления в отчетном году достигли 11,9 млрд. сомов или 14,3 процента к ВВП (в 2002 году – 10,5 млрд. сомов и 13,9 процента к ВВП). Удельный вес налогов в общих доходах государственного бюджета увеличился по сравнению с 2002 годом на 0,7 процентных пункта и составил 73,5 процента. Реальный прирост по налоговым поступлениям в целом по сравнению с предыдущим годом составил 9,6 процента.

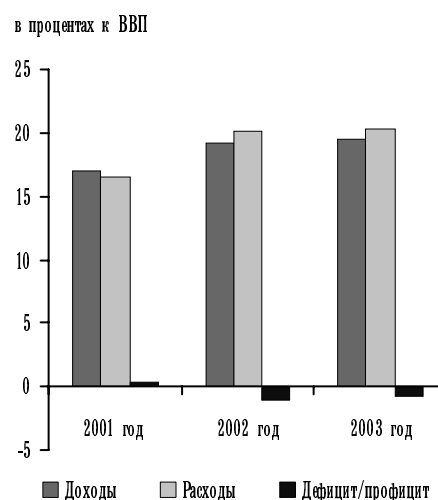
<sup>1</sup> По предварительным данным Министерства финансов КР.

<sup>2</sup> Расхождение размера дефицита и сальдо доходов и расходов государственного бюджета объясняется округлением данных.

<sup>3</sup> Показатель, характеризующий устойчивость бюджета по отношению к обслуживанию долга. Рассчитывается как разница между общими доходами, включая трансферты из-за границы, и общими расходами за вычетом процентных платежей.

**График 1.2.1.**

Исполнение государственного бюджета в 2001-2003 гг.





Поступления по НДС на внутреннюю продукцию увеличились до 1580,4 млн. сомов, по сравнению с предыдущим годом рост составил 3,2 процента или 49,6 млн. сомов. Поступления НДС на ввозимую продукцию возросли на 683,0 млн. сомов по сравнению с 2002 годом. Эти изменения обусловлены пересмотром процедуры возмещения налога, отменой фиксированного зачета по НДС для всех видов сельскохозяйственной продукции, введением бланков счетов-фактур по НДС как бланков строгой отчетности. Следует отметить, что импорт лекарственных средств был освобожден от уплаты НДС.

Объем поступлений налога на прибыль сократился до 913,1 млн. сомов (на 54,5 млн. сомов), что было связано, главным образом, с сокращением ставки налога с 30 до 20 процентов для всех юридических лиц, кроме естественных монополистов, а также с уменьшением количества плательщиков данного налога в связи с переходом многих предприятий на систему обязательного патентирования. В 2003 году перечень видов хозяйственной деятельности, подлежащих обязательному патентированию, был расширен.

Поступление подоходного налога за 2003 год (1207,99 млн. сомов) возросло по сравнению с предыдущим годом на 11,5 процента, в основном, благодаря увеличению числа хозяйствующих субъектов, перешедших на патентную систему налогообложения малого и среднего предпринимательства.

Поступления по акцизам на внутреннюю и внешнюю продукцию возросли на 82 млн. сомов. Основной причиной роста акцизного налога явилось расширение объемов выпуска ликероводочной продукции и увеличение ставки акцизного налога на ликероводочные изделия с января 2003 года.

Отмечено снижение поступлений земельного налога до 312,2 млн. сомов. Снижение составило 1,9 процента относительно 2002 года.

Таможенные пошлины (422,8 млн. сомов) по сравнению с предыдущим годом увеличились на 0,9 процента.

Неналоговые поступления государственного бюджета за 2003 год выросли по сравнению с предыдущим годом на 735,9 млн. сомов и составили 3700,2 млн. сомов, в том числе поступление из прибыли Национального банка составило 600,3 млн. сомов. Дивиденды, получаемые на пакет акций, принадлежащих государству, увеличились по сравнению с предыдущим годом на 12,5 процента (с 299,9 млн. сомов до 337,4 млн. сомов). Специальные средства, получаемые бюджетными организациями, в 2003 году по сравнению с 2002 выросли с 1541,7 млн. сомов до 1799,4 млн. сомов, прирост составил 16,7 процента. Возврат государственных ссуд сократился с 450,7 млн. сомов в 2002 году до 422,4 млн. сомов в 2003 году, в процентном отношении спад составил 6,3 процента.

В течение отчетного года использование средств иностранных кредитов и грантов составило 1403,1 млн. сомов (в 2002 году – 1755 млн. сомов).

### 1.2.2. Расходы государственного бюджета

Расходы государственного бюджета в 2003 году увеличились по сравнению с предыдущим годом на 1705,7 млн. сомов, что составило 7,2 процента в реальном выражении.

Расходы на заработную плату, объем которых в 2003 году составлял 4792,7 млн. сомов, выросли по сравнению с 2002 годом на 16,4 процента, что, в основном, было связано с увеличением заработной платы работникам социальной сферы. В то же время увеличилась база отчисления работников бюджетной сферы в Социальный фонд до 1000 сомов.

Дефицит Социального фонда в 2003 году покрывался за счет субвенций из республиканского бюджета в сумме 587,7 млн. сомов. По сравнению с 2002 годом субвенции возросли на 45,1 процента.

Процентные выплаты по внешним займам (373,5 млн. сомов) сократились на 70,6 млн. сомов, что было связано, главным образом, с реструктуризацией долга Парижским клубом кредиторов. Фактическое обслуживание внешнего долга в 2003 году составило 537,4 млн. сомов и возросло на 12,5 млн. сомов по сравнению с 2002 годом.

Расходы по статье «Капитальные вложения» в отчетном году выросли по сравнению с 2002 годом на 5,7 процента. В то же время, внутреннее финансирование по Программе государственных инвестиций в 2003 году по сравнению с 2002 годом снизилось на 203,6 млн. сомов, или на 43,8 процента.

Процентные выплаты по государственным краткосрочным и долгосрочным ценным бумагам за отчетный период составили 80,8 млн. сомов и 223,6 млн. сомов, соответственно.

### 1.2.3. Финансирование дефицита государственного бюджета

По предварительным данным Центрального казначейства Министерства финансов финансирование дефицита государственного бюджета осуществлялось из внутренних и внешних источников.

Внутреннее финансирование дефицита государственного бюджета 2003 года составило отрицательную величину (-177,97 млн. сомов), в том числе:

- эмиссия и погашение ценных бумаг Правительства (ГКВ, КО, ОГРЗ) – (-507,1 млн. сомов);
- поступления от приватизации – (+307,3 млн. сомов);
- изменение остатков бюджетных и специальных средств на начало года – (-140,7 млн. сомов);
- прочие источники – (+162,5 млн. сомов).

Объем внешнего финансирования в 2003 составил 777,8 млн. сомов<sup>4</sup>:

- получено внешних кредитов – (+941,6 млн. сомов);
- погашение кредитов – (-163,9 млн. сомов).

---

<sup>4</sup> Расхождение объема внешнего финансирования и сальдо полученных и погашенных кредитов объясняется округлением данных.

### 1.3. Платежный баланс Кыргызской Республики за 2003 год

Итоги 2003 года характеризуются относительным улучшением состояния платежного баланса Кыргызской Республики по сравнению с предыдущим годом. Об этом свидетельствует снижение дефицита текущего счета и сокращение темпов наращивания чистых иностранных обязательств, что в итоге привело к положительному сальдо платежного баланса<sup>1</sup> в размере 10,9 млн. долларов США.

#### 1.3.1. Счет текущих операций

По предварительным данным, дефицит текущего счета в 2003 году снизился по сравнению с 2002 годом на 11 процентов и составил 30,7 млн. долларов США, что соответствует 1,6 процента к ВВП (2,1 процента в 2002 году). Несмотря на рост дефицита торгового баланса в 1,5 раза, снижение отрицательного сальдо текущего счета было достигнуто за счет улучшения баланса международных услуг и доходов.

Внешнеторговый оборот республики за отчетный год продемонстрировал высокие темпы роста и достиг 1263,3 млн. долларов США, что выше аналогичного показателя 2002 года на 20 процентов<sup>2</sup>. За счет опережающих темпов роста импорта над экспортом, отрицательное сальдо внешней торговли увеличилось до 82,7 млн. долларов США против 54 млн. долларов США в 2002 году.

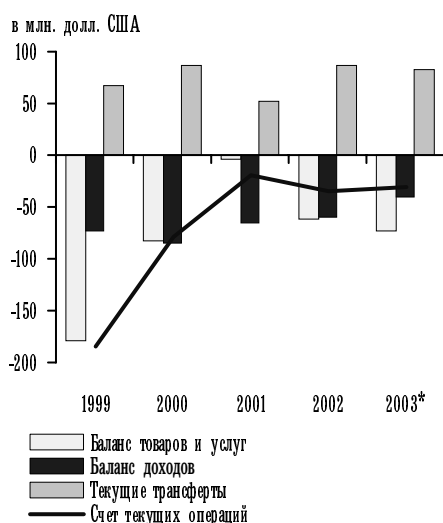
Экспорт товаров в ценах ФОБ в 2003 году составил 590,3 млн. долларов США, превысив на 18,5 процента уровень 2002 года. Увеличение экспорта товаров было обусловлено высокими мировыми ценами на золото и восстановлением экспорта строительных материалов. В целом по номенклатуре экспорта средние экспортные цены снизились на 13 процентов, а физические поставки выросли на 41 процент<sup>3</sup>.

Экспорт золота составил 259,6 млн. долларов США, достигнув наибольшего объема со времени начала масштабного производства. Физический объем экспорта золота вырос на 27 процентов, а мировая цена - на 17 процентов. Увеличение производства стекла, цемента, шифера и высокий внешний спрос на них предопределили увеличение стоимости экспорта строительных материалов до 33,3 млн. долларов США против 12,7 млн. долларов США в 2002 году. Прирост экспорта потребительских товаров составил 29 процентов и пришелся исключительно на страны СНГ. Следует отметить увеличение экспорта авиакеросина, рост поставок которого связан с активизацией международного воздушного сообщения через Кыргызстан и деятельностью международной военной базы.

Без учета золота, экспорт товаров сократился на 1,4 про-

**График 1.3.1.1.**

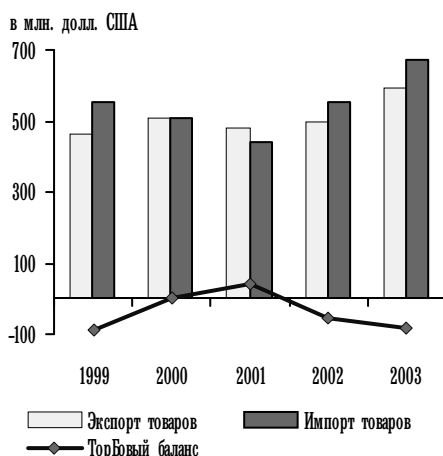
Счет текущих операций



\* предварительные данные

**График 1.3.1.2.**

Торговый баланс



<sup>1</sup> При аналитическом представлении платежного баланса.

<sup>2</sup> В ценах ФОБ.

<sup>3</sup> Охват расчетов средних изменений цен и количества товаров составляет 95 процентов.

цента. Из числа крупных позиций снизился экспорт электроэнергии, табака и кожевенного сырья. Несмотря на увеличение физических поставок электроэнергии в 2 раза и выхода впервые на рынок России, низкие контрактные цены обусловили снижение стоимостного объема электроэнергии на 13 процентов, до 19,2 млн. долларов США. Сокращение посевных площадей под табак и снижение физических поставок хлопка привело к падению совокупного экспорта данных товаров на 14 процентов (55,7 млн. долларов США против 65,1 млн. долларов США). По причине снижения экспортной цены на кожевенное сырье на 44 процента стоимость поставок кожевенного сырья на внешние рынки сократилась на 10,5 млн. долларов США и составила 6,1 млн. долларов США.

В географическом распределении, как и в 2002 году, основными странами-партнерами по экспортным операциям остаются ОАЭ (25 процентов в общем экспорте товаров), Швейцария (20,3 процента), Россия (16,7 процента), Казахстан (9,8 процента) и Китай (4 процента).

Динамичный рост импорта товаров, наблюдавшийся в 2002 году, продолжился в отчетном году за счет увеличения внутреннего спроса на потребительские и инвестиционные товары. Совокупный импорт товаров в ценах FOB составил 673,0 млн. долларов США, что на 21,9 процента превышает импорт в 2002 году<sup>4</sup>. Увеличение физических поставок импорта на 88 процентов явилось основным фактором его роста, в то время как средние цены снизились на одну треть<sup>5</sup>.

Общий импорт поступивших в республику энергопродуктов составил 180,2 млн. долларов США, из которых 70 процентов были представлены нефтепродуктами. Снижение акцизного налога на импорт бензина и дизельного топлива в апреле 2003 года обусловило увеличение их количественных поставок на 37 и 27 процентов, соответственно, несмотря на то, что по контрактам произошел значительный рост цен, в среднем на 40 и 14 процентов, соответственно.

Функциональное распределение импорта за рассматриваемый период практически не изменилось. Традиционно высокий удельный вес пришелся на потребительские товары, которые в 2003 году выросли на 32 процента (до 256 млн. долларов США) и составили 36 процентов от общего объема импорта. Было импортировано промежуточных и инвестиционных товаров на сумму 245,5 млн. долларов США, объем которых превысил уровень 2002 года на 22 процента. Рост импорта продукции машиностроения составил 36 процентов и вызван внутренним спросом на виды наземного транспорта.

Географическое распределение импорта показывает тен-

---

<sup>4</sup> В ценах СИФ импорт товаров за 2003 год был равен 721,8 млн. долларов США, при этом торговый баланс сложился с дефицитом в 131,5 млн. долларов США.

<sup>5</sup> Охват расчетов средних изменений импортных цен и количества товаров составляет 91 процент.

денцию к концентрации импорта на ряде крупных торговых партнеров. Если совокупный импорт из трех стран – главных партнеров – России, Казахстана и Китая, занимал в 2000 году 41 процент, то в 2003 году этот показатель вырос до 59 процентов. Объем импорта из России и Казахстана был сопоставим: удельные веса каждой из этих стран составляли чуть меньше четверти общего объема импорта. Доля Узбекистана снизилась до 5,5 процента, причем импорт на 3/4 был представлен природным газом. Среди стран дальнего зарубежья наибольшие удельные веса имели Китай (11 процентов), Германия (6,7 процента), Турция (5,3 процента).

По предварительным данным, положительное сальдо баланса международных услуг за 2003 год составило 10 млн. долларов США, что в сравнении с дефицитом данной статьи в 7,1 млн. долларов США в 2002 году, показывает улучшение в этой сфере. Экспорт услуг в 2003 году по сравнению с 2002 годом возрос на 10 процентов до 152,6 млн. долларов США, тогда как импорт услуг снизился до 142,6 млн. долларов США или на 2 процента. В результате, общий оборот международных услуг за 2003 год стал эквивалентен 295,2 млн. долларов США, что выше соответствующего показателя предыдущего года на 4 процента.

Географическое расположение республики предопределяет высокий удельный вес транспортных услуг, как в экспорте, так и в импорте услуг. По итогам отчетного года доля транспортных услуг составила 30 процентов в общем обороте услуг. Наблюдаемая поступательная динамика экспорта транспортных услуг на протяжении последних лет объясняется как увеличением количества посещающих республику нерезидентов, так и активизацией деятельности транспортных компаний-нерезидентов. Экспорт услуг транспорта составил 42,1 млн. долларов США, а импорт – 46 млн. долларов США.

Существенные изменения отмечены по статьям «Поездки» и «Страховые услуги». Экспорт услуг, связанных с туризмом, вырос в 2003 году на 30 процентов до 47,8 млн. долларов США, в результате роста оказанных услуг нерезидентам, а также совершенствования статистического учета. Импорт услуг по этой статье вырос на 68 процентов, до 16,6 млн. долларов США.

Импорт страховых услуг вырос на 63 процента, до 14,4 млн. долларов США, что было вызвано получением услуг страхования предприятиями прямого инвестирования. Остаются стабильно высокими объемы экспорта по статье «Государственные услуги», по которой отражаются расходы иностранных посольств, военных баз и международных организаций. Экспорт по этой статье составил 20 млн. долларов США, практически не изменившись к уровню 2002 года.

По сравнению с 2002 годом отрицательный баланс доходов в анализируемом году сократился ровно на одну треть и составил 39,9 млн. долларов США. Основной вклад в формирование дефицита данного показателя был сделан сократившимся более чем в три раза доходами к оплате по прямым инвес-

тициям. Существенное влияние оказало также изменение графика обслуживания внешних долговых обязательств как государственного, так и частного секторов. Проценты к оплате по кредитам составили 26,3 млн. долларов США, что на 6 млн. долларов США меньше, чем в 2002 году. Доходы резидентов от иностранных активов возросли в 2003 году до 4,5 млн. долларов США, что выше показателя 2002 года в четыре раза.

Положительный баланс текущих трансфертов незначительно снизился в отчетном году и был оценен в 81,8 млн. долларов США. Растущий объем частных трансфертов привел к росту как их притока в республику, так и их оттока. Так, положительное сальдо по данной статье составило 12,7 млн. долларов США за отчетный год, в 2002 году этот показатель составлял 2,7 млн. долларов США. Было получено грантов в виде товаров на сумму 38,1 млн. долларов США, из которых 75 процентов приходится на частный сектор. Денежные гранты государственному сектору в отчетном периоде составили 9,5 млн. долларов США (в 2002 году – 19 млн. долларов США).

### 1.3.2. Счет операций с капиталом и финансовых операций

Положительное сальдо счета операций с капиталом и финансовых операций<sup>6</sup> в отчетном году сократилось примерно в три раза и составило 19,6 млн. долларов США. Характерная для последних лет тенденция сокращения нетто-оттока по капитальным трансфертам вследствие уменьшающегося оттока мигрантов наглядно проявилась в итогах отчетного года. Негативный разрыв по счету операций с капиталом составил 18,8 млн. долларов США против 27,9 млн. долларов США в 2002 году. По оценкам, чистый отток трансфертов мигрантов снизился на 26 процентов, составив 27 млн. долларов США. Стоимость капитальных грантов практически осталась на уровне предыдущего года (8,1 млн. долларов США).

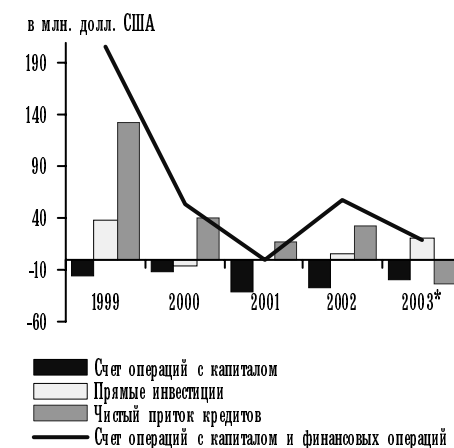
В отчетном периоде счет финансовых операций снизился более чем в два раза, составив 38,5 млн. долларов США. Одним из важных факторов, определивших величину положительного баланса по финансовым операциям, стала активизация операций коммерческих банков с краткосрочным капиталом.

Чистый приток прямых иностранных инвестиций за 2003 год, по предварительным данным, составил 20 млн. долларов США. Положительной отличительной особенностью явилось то, что 77 процентов этих средств были представлены вложениями в акционерный капитал. Приоритетными направлениями иностранного вливания средств в отчетном периоде стали отрасли – образование и промышленность.

За отчетный год положительный баланс портфельных инвестиций составил 6 млн. долларов США в сравнении с дефицитом в 12 млн. долларов США в 2002 году, что, главным образом, было обеспечено за счет прироста обязательств резидентов по корпоративным ценным бумагам за отчетный год на

**График 1.3.2.1.**

Счет операций с капиталом и финансовых операций



\* предварительные данные

<sup>6</sup> При аналитическом представлении платежного баланса.



5 млн. долларов США против их уменьшения на 9,5 млн. долларов США годом ранее.

Вследствие продолжающегося устойчивого роста мировой цены на золото в анализируемом периоде результаты операций по хеджированию его цены, отражаемые в платежном балансе как финансовые деривативы, составили отрицательную величину в 20 млн. долларов США, что в 3,9 раза превышает сопоставимый показатель 2002 года.

Положительное сальдо по статье «Другие инвестиции» в 2003 году сократилось на одну треть или до 32,4 млн. долларов США. Как отмечалось выше, движение краткосрочного капитала, представленное операциями с наличной и безналичной иностранной валютой, а также размещение депозитов за рубежом, стало причиной увеличения иностранных активов на 54 млн. долларов США по сравнению с их уменьшением на 21,5 млн. долларов США в 2002 году. Прирост обязательств по другим инвестициям за рассматриваемый год составил 86,5 млн. долларов США. Это объясняется, в первую очередь, увеличением краткосрочных обязательств коммерческих банков на 101,3 млн. долларов США при оттоке средств по статье «Кредиты». Впервые по этой статье сформировался чистый отток средств в размере 22,9 млн. долларов США, что было обусловлено как резким увеличением амортизационных платежей по кредитам частного сектора (60,6 млн. долларов США в отчетном периоде против 20,5 млн. долларов США в 2002 году). Кроме того, наблюдается сокращение государственных внешних заимствований, составивших в отчетном году 70,7 млн. долларов США, из которых 93 процента представлены кредитами для реализации Программы государственных инвестиций.

В результате внешнеэкономических операций за 2003 год платежный баланс Кыргызской Республики сложился с положительным сальдо в размере 10,9 млн. долларов США. Резервные активы выросли на 52,8 млн. долларов США<sup>7</sup>, при этом чистый отток финансовых средств по кредитам МВФ составил 0,9 млн. долларов США. В итоге, валовые международные резервы составили 389 млн. долларов США, что обеспечило покрытие 5,9 месяца импорта товаров и услуг. Дополнительным источником финансирования разрыва платежного баланса явились также средства от реструктуризации двустороннего внешнего долга республики в размере 41 млн. долларов США.

<sup>7</sup> Без учета изменений резервов за счет колебаний обменного курса и изменений цен, в соответствии с правилами составления платежного баланса.

## 1.4. Финансовый сектор экономики

### 1.4.1. Валютный рынок

На валютном рынке Кыргызской Республики в 2003 году преобладала продолжающаяся с 2001 года тенденция укрепления национальной валюты. В целом за 2003 год учетный курс сома относительно доллара США укрепился на 4,13 процента.

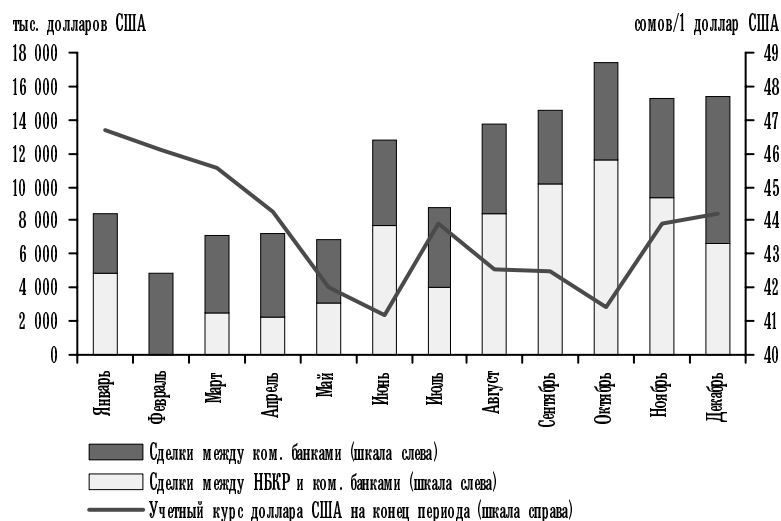
Влияние внутренних факторов на динамику обменного курса сома преобладало в начале и конце года, когда на валютном рынке наблюдались сезонные колебания курса национальной валюты. Кроме того, заметное влияние на укрепление курса сома оказало увеличение притока иностранной валюты в республику за счет роста экспорта товаров и услуг и увеличения поступлений иностранной валюты по частным переводам из-за границы.

Конъюнктура внутреннего валютного рынка Кыргызстана в отчетном году развивалась также под воздействием ситуации на мировых финансовых рынках, что характерно для малой открытой экономики. Значительные колебания курсов основных мировых валют и, прежде всего, доллара США, явились главной причиной неустойчивой динамики обменного курса сома в 2003 году. При этом глобальная тенденция снижения курса доллара США по отношению к основным мировым валютам и, прежде всего к евро, оказала решающее воздействие на снижение спроса на американскую валюту на внутреннем рынке республики, что, в свою очередь, повлияло на ослабление ее курса по отношению к сому.

Стоит отметить, что, несмотря на повышенную волатильность<sup>1</sup> обменного курса доллара США на внутреннем рынке

#### **График 1.4.1.1.**

Операции на межбанковском валютном рынке в 2003 году



<sup>1</sup> Показатель степени и частоты колебаний обменного курса; рассчитан как среднедневное отклонение обменного курса.



Кыргызстана в 2003 году, ее значение было вдвое ниже волатильности курса доллара относительно евро на мировых рынках. Этому способствовали интервенции Национального банка на валютном рынке. Основной объем операций Национального банка составили сделки по покупке долларов США у коммерческих банков. Общая сумма покупки в 2003 году по сравнению с предыдущим годом увеличилась на 55,7 процента – с 34,06 до 53,04 млн. долларов США. Вместе с тем, объем операций по продаже иностранной валюты коммерческим банкам по сравнению с 2002 годом снизился на 1,56 млн. долларов США, до 7,98 млн. долларов США.

Общий оборот межбанковского валютного рынка, включая операции СВОП, в 2003 году составил 132,3 млн. долларов США, увеличившись по сравнению с предыдущим годом на 33,0 процента. Рост объемов операций на межбанковском валютном рынке произошел как за счет увеличения объемов сделок по покупке-продаже валюты между коммерческими банками (на 15,0 млн. долларов США), так и за счет роста объемов операций Национального банка (на 17,8 млн. долларов США). При этом удельный вес сделок НБКР в общем обороте межбанковского валютного рынка по сравнению с 2002 годом практически не изменился, составив 53,6 процента.

В обменных бюро курс доллара США в течение года, как и на межбанковском валютном рынке, был подвержен значительным колебаниям. При этом в среднем за год курс продажи долларов США в обменных бюро был ниже средневзвешенного курса доллара на межбанковских валютных торгах на 4 тыйына. В целом за год обменный курс наличного доллара США в обменных бюро снизился на 5,6 процента, составив к концу года 43,85 сома за доллар США.

Подавляющий объем сделок по покупке и продаже иностранной валюты (более 75 процентов) обменные бюро проводили с долларами США, сумма операций с которыми по сравнению с предыдущим годом возросла на 10,7 процента и составила 281,1 млн. долл. Заметно возросли объемы сделок с единой европейской валютой, сумма которых за год составила 28,3 млн. евро, увеличившись по сравнению с 2002 годом на 41,2 процента. Оборот российских рублей в обменных бюро увеличился на 4,7 процента (799,8 млн. руб.), а казахских тенге – на 8,2 процента (3,5 млн. тенге). При этом обменные курсы этих валют по отношению к сомму, в отличие от доллара США, за отчетный год повысились: евро – на 13,9 процента, российский рубль – на 3,9 процента, казахский тенге – на 2,9 процента.

#### 1.4.2. Межбанковский кредитный рынок

Конъюнктура межбанковского кредитного рынка в 2003 году формировалась, главным образом, под влиянием высокого

и достаточно стабильного уровня ликвидности в банковской системе, что, в свою очередь, явилось следствием макроэкономической стабилизации и укрепления банковской системы. Важным фактором, определяющим ситуацию на межбанковском кредитном рынке, явилось наличие источника денежных ресурсов в виде кредитов «овернайт», выдаваемых Национальным банком<sup>2</sup>.

В результате среднегодовая ставка по межбанковским кредитам в национальной валюте снизилась с 6,3 процента в 2002 году до 4,6 процента в 2003 году, а среднегодовая доходность операций РЕПО, представляющих собой кредитование под залог ценных бумаг, – с 5,7 до 4,1 процента, соответственно. Среднегодовой уровень ставок по кредитам в иностранной валюте, предоставляемым на внутреннем межбанковском рынке, практически не изменился, составив 5,95 процента.

Снижение общего уровня процентных ставок по межбанковским кредитам в отчетном году сопровождалось также заметным снижением их волатильности, свидетельствующим о стабильном развитии финансового сектора. Так, диапазон ежедневных колебаний ставок по межбанковским кредитам в национальной валюте сократился вдвое, до 7 процентных пунктов, а ставка по операциям РЕПО изменялась в пределах от 3,5 до 5 процентов (в 2002 году – от 4,0 до 9,5 процента). Процентные ставки по межбанковским кредитам в иностранной валюте характеризовались более значительными колебаниями, связанными с повышенной волатильностью обменных курсов иностранных валют, однако диапазон их колебаний сократился с 12 до 9 процентных пунктов.

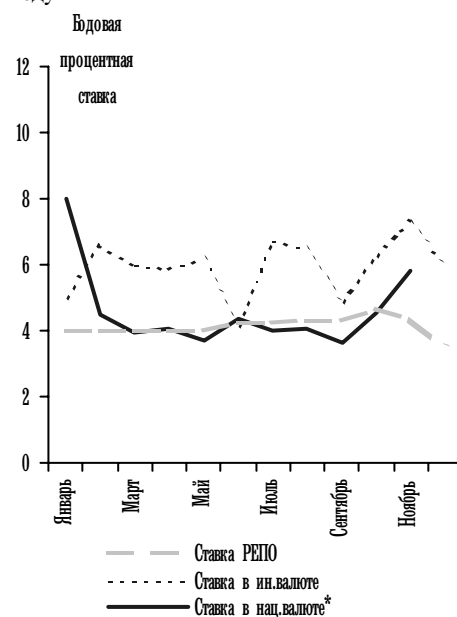
Объем операций на внутреннем межбанковском кредитном рынке в 2003 году по сравнению с предыдущим годом практически не изменился, составив 2,01 млрд. сомов. При этом структура займов на межбанковском рынке претерпела некоторые изменения. Основным видом сделок, как и прежде, оставались операции РЕПО, при этом их доля в общем объеме сделок по сравнению с предыдущим годом увеличилась с 66,4 до 72,8 процента, достигнув 1,47 млрд. сомов, чему способствовал рост объема государственных казначейских векселей в обращении. В то же время, объем кредитов в национальной валюте уменьшился с 412 до 295 млн. сомов, а их удельный вес в общем объеме сократился с 20,6 до 14,7 процента. Объем межбанковских кредитов в иностранной валюте и их доля в общем потоке кредитования по сравнению с предыдущим годом незначительно снизились, составив 251,6 млн. сомов и 12,5 процента, соответственно.

Средневзвешенный срок межбанковских кредитных опе-

<sup>2</sup> В отчетном году коммерческие банки активно использовали данный инструмент получения краткосрочных ресурсов: объем кредитов «овернайт» составил около 4,4 млрд. сомов.

**График 1.4.2.1.**

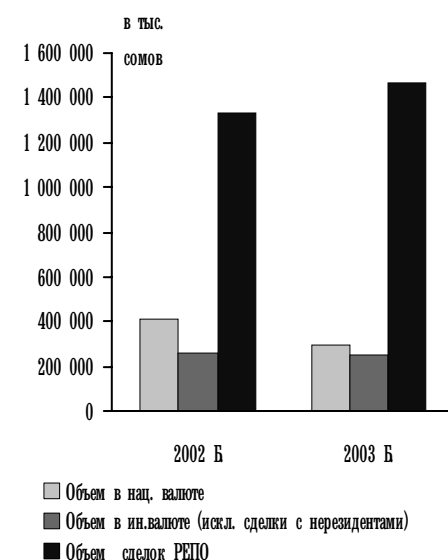
Динамика процентных ставок на внутреннем межбанковском кредитном рынке в 2003 году



\* в декабре межбанковские кредитные сделки в национальной валюте не проводились

**График 1.4.2.2.**

Объемов сделок на внутреннем межбанковском кредитном рынке



раций в национальной валюте увеличился с 4 до 13 дней, а средневзвешенная срочность операций РЕПО возросла до 4 дней.

Наряду с предоставлением межбанковских кредитов на внутреннем рынке некоторые коммерческие банки активно заключали сделки с банками-нерезидентами, выступая, главным образом, в роли кредиторов. В 2003 году объем кредитных операций в иностранной валюте с банками-нерезидентами возрос на 9,5 процента, достигнув 42,9 млрд. сомов.

#### 1.4.3. Рынок государственных ценных бумаг

На рынке государственных ценных бумаг в 2003 году в обращении находились следующие виды ценных бумаг:

- государственные казначейские векселя (ГКВ);
- государственные казначейские обязательства (ГКО);
- государственные ценные бумаги урегулирования (ГЦБ(у));
- ноты Национального банка.

По сравнению с предыдущим годом объем государственных ценных бумаг в обращении снизился на 5,6 процентов, составив на конец 2003 года 5660,4 млрд. сомов. При этом снижение ценных бумаг в обращении отмечалось лишь по ГКО и ГЦБ(у), объем которых сократился на 9,5 процентов, до 4900,3 млрд. сомов. Вместе с тем, объем государственных казначейских векселей в обращении увеличился за год на 16 процентов и достиг 664,1 млн. сомов, а объем нот Национального банка за отчетный период возрос в 8 раз, составив на конец 2003 года 96 млн. сомов.

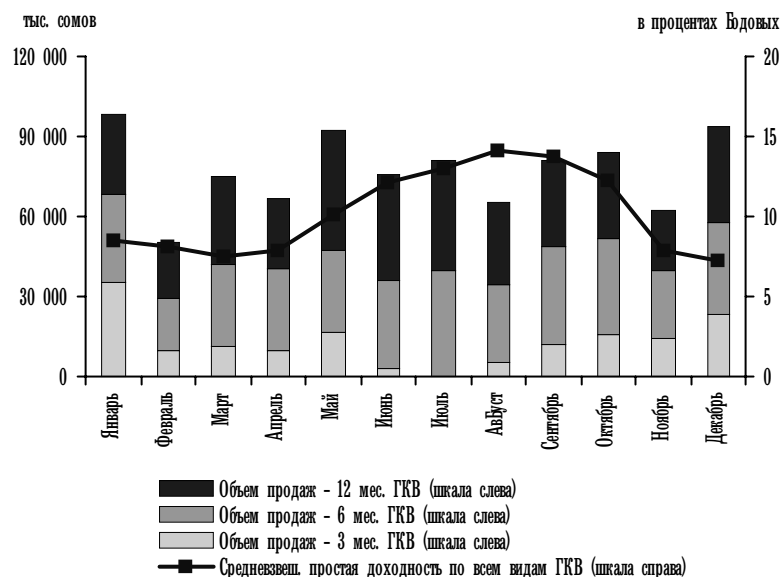
##### 1.4.3.1. Государственные казначейские векселя

Государственные казначейские векселя (ГКВ) – ценные бумаги, выпускаемые Министерством финансов с целью финансирования дефицита государственного бюджета. Национальный банк согласно договору с Министерством финансов еженедельно проводит аукционы по первичному размещению ГКВ. Срок выпускаемых в обращение бумаг составляет 3, 6 и 12 месяцев. К участию в аукционах допускаются коммерческие банки и финансово-кредитные учреждения, отвечающие установленным Национальным банком требованиям (т.е. имеющие статус первичных дилеров), а также физические и юридические лица, принимающие участие в аукционе через первичных дилеров.

Ценовая конъюнктура на первичном рынке ГКВ в 2003 году складывалась достаточно благоприятно, за исключением периода с мая по август, когда снижение уровня ликвидности в банковской системе привело к снижению спроса на векселя, что, в свою очередь, повлияло на повышение их доходности. Однако, начиная с сентября, на рынке преобладала тенденция снижения

**График 1.4.3.1.1.**

Объемы продаж и средневзвешенная доходность на аукционах ГКВ в 2003 году



доходности по всем видам ГКВ. В целом за отчетный период среднегодовой уровень процентных ставок по ГКВ снизился до 10,3 процента с 14,8 процента в предыдущем году. Кроме того, следует отметить, что в конце 2003 года доходность 3-х и 6-ти месячных ГКВ опустилась до минимального уровня за всю историю существования казначейских векселей в республике: по 3-х месячным ГКВ – до 3,79 процента, а по 6-ти месячным – до 4,7 процента.

Учитывая благоприятную ценовую конъюнктуру на финансовом рынке, Министерство финансов в 2003 году увеличило объемы эмиссии казначейских векселей. Общая сумма продаж ГКВ на аукционах<sup>3</sup> по сравнению с прошлым годом возросла на 21 процент и составила 924,5 млн. сомов. Рост объемов заимствований Правительства на внутреннем рынке способствовал увеличению чистого финансирования государственного бюджета за счет государственных казначейских векселей до 106,1 млн. сомов или на 8,5 процента по сравнению с предыдущим годом.

Наибольший интерес в отчетном году коммерческие банки проявляли к ценным бумагам со сроками обращения 6 и 12 месяцев, удельный вес которых в общем годовом объеме эмиссии составил 41,1 и 42,1 процента, соответственно. Вместе с тем, необходимо отметить увеличение активности банков и на сегменте 3-х месячных ГКВ, объем эмиссии которых Министерство финансов повысило по сравнению с предыдущим годом на 51,1 процента, до 155,1 млн. сомов.

<sup>3</sup> Данные приведены на дату проведения аукционов ГКВ.

Следствием заметного роста эмиссии ГКВ стало увеличение их объема в обращении. К концу 2003 года объем казначейских векселей в обращении составил 664,1 млн. сомов, увеличившись по сравнению с началом года на 16 процентов.

Основными держателями портфеля ГКВ в 2003 году, по-прежнему, являлись коммерческие банки, в собственности которых находилось от 81 до 90 процентов от общего объема ГКВ в обращении. Доля физических лиц в структуре держателей ГКВ в отчетном году изменялась от 5,8 до 7,5 процента, а доля юридических лиц по сравнению с предыдущим годом заметно возросла, составив на конец года 8,3 процента.

Увеличение объема ГКВ в обращении способствовало росту активности коммерческих банков на вторичном рынке ГКВ, где банки использовали векселя, главным образом, в качестве залога при заключении кредитных сделок на условиях РЕПО. Объем межбанковских операций РЕПО в 2003 году увеличился на 10,3 процента по сравнению с предыдущим годом и составил 1466,4 млн. сомов. Вместе с тем, в связи с краткосрочным дефицитом ликвидности коммерческие банки использовали ГКВ при проведении сделок РЕПО с Национальным банком. Однако, высокий и достаточно стабильный уровень ликвидности в банковской системе в отчетном году повлиял на снижение объема операций РЕПО по продаже ГКВ Национальному банку. По сравнению с 2002 годом сумма подобных сделок снизилась на 16 процентов до 180,1 млн. сомов. Кроме того, коммерческие банки в 2003 году проводили операции по покупке-продаже казначейских векселей до погашения, объем которых по сравнению с предыдущим годом увеличился в 2,4 раза и составил 33,96 млн. сомов.

#### 1.4.3.2. Другие государственные ценные бумаги

На рынке государственных ценных бумаг в 2003 году, помимо ГКВ и нот НБКР, находились в обращении государственные казначейские обязательства различных серий (ГКО), а также кратко- и среднесрочные государственные ценные бумаги урегулирования (ГЦБ(у)), выпущенные Министерством финансов в декабре 2002 года путем реоформления задолженности Правительства Кыргызской Республики перед НБКР. Общий объем находящихся в обращении ГКО и ГЦБ(у) на начало 2003 года составлял 5413,2 млн. сомов, при этом основную долю бумаг составляли ГЦБ(у), номинальная стоимость которых на начало года равнялась 3851,6 млн. сомов.

В связи с истечением срока обращения, часть ГКО была погашена. Сумма погашения составила 107,9 млн. сомов. Кроме того, в течение года Министерство финансов погасило часть основной суммы по государственным ценным бумагам урегулирования. В результате номинальная стоимость ГЦБ(у) уменьшилась на 505,0 млн. сомов и на конец года составила 3346,6 млн. сомов. Общий объем находящихся в обращении ГКО и

ГЦБ(у) за 2003 год сократился до 4900,3 млн. сомов, снизившись на 512,9 млн. сомов или на 9,5 процента.

Основным держателем ГКО и ГЦБ(у) являлся Национальный банк, который использовал часть из них в качестве инструмента денежно-кредитной политики, осуществляя операции по продаже ГЦБ(у) коммерческим банкам на условиях РЕПО с целью изъятия избыточной ликвидности из банковской системы. Объем данных операций составил 715,1 млн. сомов.

#### 1.4.3.3. Ноты НБКР

Ноты НБКР представляют собой краткосрочные государственные ценные бумаги, выпускаемые Национальным банком на еженедельной основе. Данный вид ценных бумаг является инструментом денежно-кредитной политики, с помощью которого Национальный банк регулирует уровень ликвидности в банковской системе, а также оказывает влияние на формирование стоимости денежных ресурсов на финансовом рынке. Воздействие на процентные ставки на денежном рынке осуществляется через привязку учетной ставки Национального банка к доходности 28-дневных нот НБКР.

Национальный банк устанавливал объемы эмиссии нот в зависимости от уровня ликвидности коммерческих банков и ситуации на финансовом рынке. Большую часть 2003 года активность коммерческих банков на данном сегменте рынка была невысокой, однако, в ноябре-декабре, под влиянием заметного увеличения ликвидности, банки вновь проявили интерес к нотам НБКР. В итоге, общий объем продаж нот по сравнению с предыдущим годом увеличился на 7 процентов и составил 120 млн. сомов. Основным объемом продаж в 2003 году составили 28-дневные ноты НБКР, на долю которых пришлось 93,3 процента общего объема эмиссии нот. При этом уровень доходности 28-дневных нот НБКР в течение года оставался стабильным, изменяясь в узком диапазоне от 3,97 до 4,02 процента. Доходность 7-дневных нот НБКР была подвержена более значительным колебаниям в связи с меньшей емкостью данного сегмента рынка. Ее значение изменялось в пределах от 3,67 до 6,0 процента.

Объем нот НБКР в обращении на 1 января 2004 года составил 96 млн. сомов, что в 8 раз превысило их объем на начало года. Основными держателями нот НБКР в 2003 году были коммерческие банки. Вместе с тем, интерес к нотам НБКР проявляли также и юридические лица. Их доля на начало 2004 года составила 25 процентов от общего объема нот НБКР в обращении.

#### 1.4.4. Рынок депозитов и кредитов

В 2003 году продолжилось активное развитие рынка депозитов и кредитов<sup>4</sup> в нашей республике. Заметному увеличению

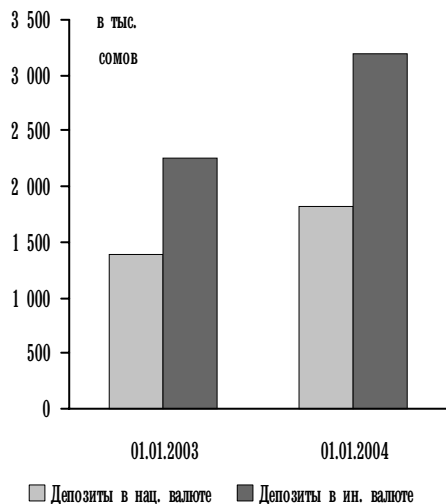
---

<sup>4</sup> По данным ежемесячной регулятивной отчетности коммерческих банков.



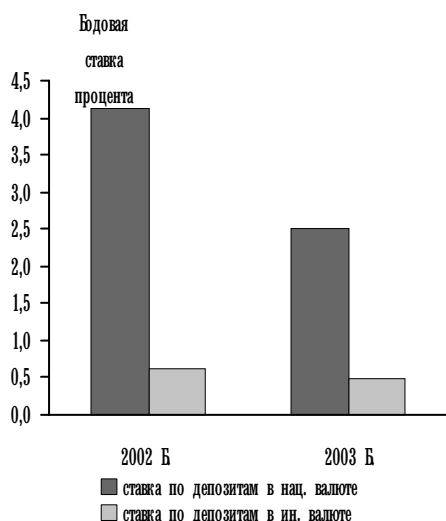
**График 1.4.4.1.**

Объем депозитов в действующих коммерческих банках



**График 1.4.4.2.**

Средний уровень процентных ставок по вновь принятым депозитам



поступлений средств в коммерческие банки во многом способствовали низкие темпы инфляции и укрепление обменного курса сома. Объем депозитов банковской системы в отчетном году увеличился на 31,2 процента, составив на конец года 5549,3 млн. сомов. Из них депозиты в национальной валюте составили 1904,4 млн. сомов или 34,3 процента общего объема депозитов. При этом доля депозитов в национальной валюте в общем объеме по сравнению с началом года незначительно снизилась (на 1,1 процентных пункта) за счет более интенсивного роста валютных вкладов, объем которых за 2003 год увеличился на 33,0 процента и к концу года составил 3644,5 млн. сомов.

Депозиты в действующих банках за 2003 год увеличились на 37,8 процента и достигли 5018,7 млн. сомов. Основной прирост депозитной базы, как и в предыдущем году, происходил во втором полугодии. Причем, темп роста валютных депозитов превышал темп роста депозитов в национальной валюте. Депозиты в иностранной валюте за 2003 год увеличились на 41,6 процента, составив на конец года 3195,2 млн. сомов, а депозиты в национальной валюте возросли на 31,6 процента, до 1823,48 млн. сомов. Вместе с тем, без учета влияния снижения обменного курса доллара объем валютных депозитов возрос на 42,7 процента, а общая сумма депозитов в действующих банках за отчетный год увеличилась на 38,5 процентов.

Росту объема депозитов в большей степени способствовало увеличение депозитов юридических лиц. В течение года их объем возрос на 992,25 млн. сомов, до 3589,52 млн. сомов, а доля в общем объеме депозитов повысилась по сравнению с началом года с 71 до 72 процентов. Вклады населения в 2003 году возрастали не столь высокими темпами. В абсолютном выражении их объем увеличился на 384,1 млн. сомов.

Наибольший прирост объемов депозитов юридических и физических лиц наблюдался на текущих счетах и срочных депозитных счетах до одного года. При этом доля депозитов до востребования за отчетный год повысилась на 0,3 процентных пункта, до 67,9 процента, а удельный вес краткосрочных депозитов (до 1 года) увеличился с 15,6 до 19,8 процента. Средневзвешенный показатель срочности депозитов<sup>5</sup> изменялся от 3,7 до 5,4 месяца и на конец года составил 4,3 месяца.

В 2003 году наблюдался максимальный с 1998 года рост потока депозитов, привлеченных в банковскую систему. Общий объем вновь принятых депозитов<sup>6</sup> увеличился по сравнению с предыдущим годом в 2,3 раза и достиг 32,5 млрд. сомов. При этом большая часть депозитов поступила в иностранной валю-

<sup>5</sup> Начиная с 1 апреля, срочность депозитов отражает фактический период времени, оставшийся до погашения депозита, а не срок, на который был принят депозит, как это было ранее.

<sup>6</sup> В объеме вновь привлеченных депозитов не учитываются поступления средств на счета юридических лиц до востребования.

те, составив 28,9 млрд. сомов, что превысило аналогичный показатель предыдущего года в 2,5 раза. Однако, столь значительный приток валютных средств был во многом обеспечен за счет одного коммерческого банка, осуществляющего операции, главным образом, с нерезидентами нашей республики. Без учета потока депозитов этого коммерческого банка, объем средств, поступивших на депозитные счета банков в иностранной валюте в 2003 году, составил 20,0 млрд. сомов и повысился по сравнению с 2002 годом на 81,3 процента, а общая сумма привлеченных депозитов составила 23,6 млрд. сомов, увеличившись по сравнению с предыдущим годом на 74,5 процента.

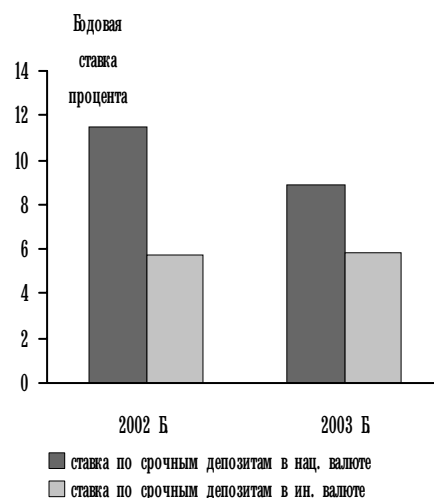
В отчетном году продолжилась тенденция снижения процентных ставок по сомовым депозитам всех категорий срочности. Среднегодовая ставка по депозитам в национальной валюте в 2003 году составила 2,5 процента, снизившись по сравнению с 2002 годом на 1,6 процентных пункта. Как и прежде, существенное влияние на столь низкую стоимость привлеченных депозитов оказывал высокий удельный вес депозитов до востребования, традиционно являющихся самым «дешевым» источником привлечения средств. Вместе с тем, среднегодовая ставка по срочным депозитам в национальной валюте также снизилась: с 11,45 процента в 2002 году до 8,85 процента – в отчетном. Что касается депозитов в иностранной валюте, то их стоимость снизилась менее значительно: среднегодовой уровень процентной ставки по вновь принятым валютным депозитам сократился с 0,62 до 0,48 процента, главным образом, в связи со снижением ставок по депозитам, принятым на срок от 6-ти до 12-ти месяцев, а также увеличением их объема. При этом среднегодовая стоимость всех вновь принятых срочных депозитов в иностранной валюте практически не изменилась и составила 5,79 процента.

Снижение уровня процентных ставок по вновь привлеченным депозитам привело к сокращению стоимости депозитной базы в национальной валюте, которая за 2003 год уменьшилась на 1,6 процентных пункта до 3,5 процента. Вместе с тем, стоимость депозитной базы в иностранной валюте незначительно возросла (на 0,15 процентных пункта до 2,23 процента) в связи с некоторым увеличением стоимости депозитов до востребования.

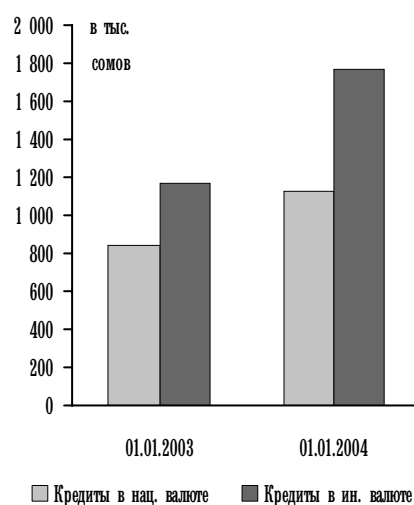
Значительный рост объема депозитных средств, а также невысокая доходность финансовых инструментов на других сегментах рынка повлияли на увеличение объемов кредитования банками различных секторов экономики. Совокупный кредитный портфель банковской системы за 2003 год увеличился на 27 процентов, до 3894,9 млн. сомов. При этом рост кредитного портфеля был обеспечен как за счет увеличения кредитов в национальной валюте, возросших на 29,9 процента и соста-

**График 1.4.4.3.**

Средний уровень процентных ставок по вновь принятым срочным депозитам

**График 1.4.4.4.**

Объем кредитов в действующих коммерческих банках





вивших на начало 2004 года 1204,9 млн. сомов, так и за счет роста кредитов в иностранной валюте, увеличение которых за год составило 25,8 процента, а объем к концу года достиг 2690,0 млн. сомов.

Вместе с тем, совокупный кредитный портфель действующих коммерческих банков за 2003 год увеличился на 43,9 процента и на конец года достиг 2894,6 млн. сомов. При этом, как и на рынке депозитов, темп прироста кредитного портфеля в иностранной валюте превышал прирост кредитов в национальной валюте. В целом за 2003 год кредиты в национальной валюте возросли на треть и достигли 1127,4 млн. сомов, а кредиты в иностранной валюте – на 51,8 процента, составив к концу года 1767,1 млн. сомов. Вместе с тем, без учета влияния изменения обменного курса доллара рост кредитов в иностранной валюте составил 53,0 процента, а общий объем кредитного портфеля действующих банков увеличился на 44,7 процента.

Увеличение кредитного портфеля в равной степени было связано с ростом объемов и сомовых, и валютных кредитов. Так, поток кредитов в национальной валюте в 2003 году увеличился на 44,6 процента, составив в целом за отчетный период 2003,8 млн. сомов, а поток кредитов в иностранной валюте по сравнению с предыдущим годом увеличился на 43,5 процента и составил 2913,7 млн. сомов. В целом за 2003 год коммерческими банками было выдано кредитов на общую сумму 4917,5 млн. сомов, что на 44,0 процента превысило аналогичный показатель предыдущего года.

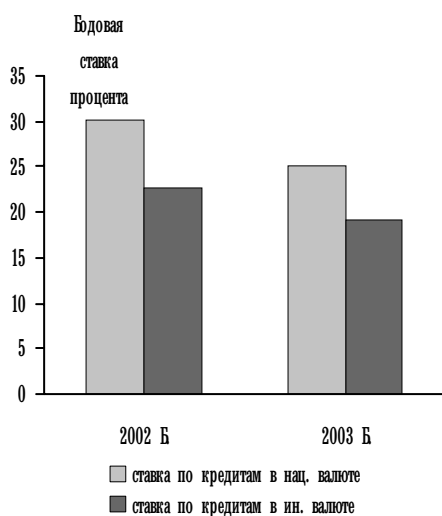
Наибольший объем средств в 2003 году коммерческие банки направляли на развитие торговли: ее доля в общем потоке кредитования возросла до 34 процентов. Вместе с тем, банки увеличили объемы кредитования практически всех отраслей, за исключением транспорта и домашних хозяйств. Так, кредитование промышленности увеличилось на 92,1 процента, сельского хозяйства – на 98,9 процента, строительства – на 32,4 процента, заготовки и переработки – в 2,5 раза. Кроме того, коммерческие банки выдавали средства на ипотеку (80,47 млн. сомов) и на развитие социальных услуг – 27,4 млн. сомов.

Заметное увеличение объемов кредитования на фоне снижения стоимости привлекаемых депозитов позволило коммерческим банкам снизить стоимость выдаваемых кредитов. Среднегодовая ставка по вновь размещенным кредитам в национальной валюте по сравнению с 2002 годом снизилась с 30,2 до 25,1 процента, а по кредитам в иностранной валюте – с 22,6 до 19,2 процента. При этом снижение уровня процентных ставок по новым кредитам отмечалось практически по всем отраслям кредитования.

Снижение процентных ставок по вновь выданным кредитам отразилось на сокращении стоимости кредитного портфеля.

**График 1.4.4.5.**

Средний уровень процентных ставок по вновь выданным кредитам



ля действующих коммерческих банков: по кредитам в национальной валюте она снизилась с 29,6 до 25,2 процента, а по кредитам в иностранной валюте – с 22,2 до 20,4 процента.

Помимо коммерческих банков, активное участие в процессе кредитования экономики в 2003 году принимали небанковские финансово-кредитные учреждения республики, лицензируемые Национальным банком. Совокупный кредитный портфель этих организаций на 1 января 2004 года составил 2 201,3 млн. сомов, увеличившись по сравнению с началом года на 54,1 процента. При этом, средний уровень процентных ставок по новым кредитам, выдаваемым крупнейшими небанковскими финансово-кредитными учреждениями (Кыргызской сельскохозяйственной финансовой корпорацией и Финансовой компанией по поддержке и развитию кредитных союзов), снизился по сравнению с предыдущим годом на 3,7 процентных пункта до 17,4 процента, а средневзвешенная доходность их кредитного портфеля в течение отчетного года сократилась с 21,3 до 17,4 процента.

## ГЛАВА 2

## ДЕНЕЖНО-КРЕДИТНАЯ ПОЛИТИКА

## 2.1. Цели и результаты денежно-кредитной политики

В соответствии с Законом Кыргызской Республики «О Национальном банке Кыргызской Республики» главной целью денежно-кредитной политики является достижение и поддержание стабильности цен. Целевым показателем денежно-кредитной политики является темп прироста индекса потребительских цен (ИПЦ), который определен в «Совместном заявлении Правительства КР и НБКР о финансовой и социально-экономической политике на 2003 год» на уровне не выше 4-5 процентов.

Фактический уровень инфляции по итогам 2003 года составил 5,6 процента (декабрь 2003 года к декабрю 2002 года), изменив тенденцию снижения темпов прироста потребительских цен, которая сложилась за 2000 – 2002 годы. Следует отметить, что динамика инфляции за 9 месяцев отчетного года не предвещала столь резкого ускорения роста общего уровня цен, который за этот период даже снизился на 0,1 процента. За четвертый квартал 2003 года потребительские цены выросли на 5,6 процента. Ситуация развивалась под воздействием снижения предложения на рынке зерна и муки в регионе Центральной Азии в результате возросшего экспорта из Казахстана на Украину и в Россию, а также на рынке горюче-смазочных материалов. Действие немонетарных факторов – сокращение запасов зерна и нефтепродуктов в условиях высокой сегментации внутреннего рынка и монопольное положение отдельных поставщиков, обусловило резкий рост цен в октябре и ноябре на хлеб и хлебобулочные изделия (в общей сложности за год на 16,6 процента) и горюче-смазочные материалы (на 28,1 процента).


Характеризуя основные параметры инфляционных процессов в отчетном году, необходимо отметить, что без учета отмеченных шоков повышения цен на хлебобулочные изделия и бензин инфляция за 2003 год составила 2,6 процента, то есть практически сложилась на уровне 2002 года. Таким образом, инфляция сохраняет преимущественно немонетарный характер, несмотря на высокие темпы прироста денежных агрегатов в отчетном году.

Ремонетизация экономики была обусловлена тем, что спрос на национальную валюту сохранялся на устойчиво высоком уровне. За 2003 год денежная масса М2 увеличилась на 33,5 процента (за 2002 год – на 34,2 процента), что произошло вследствие роста спроса на денежные активы в условиях повышения уровня реального ВВП. В структуре денежной массы М2 (график 2.1.1) отмечалось увеличение доли наличной составляю-

шей в результате опережающего роста наличных денег по сравнению с депозитами. Это отражает продолжающийся процесс повышения спроса на денежные активы в экономике, связанного с увеличением добавленной стоимости в отраслях, производство в которых осуществляется субъектами малого и среднего бизнеса. При этом рост депозитов до востребования опережал рост срочных депозитов.

**График 2.1.1.**

Структура денежной массы M2



\* переводные депозиты

В результате продолжающегося процесса ремонетизации экономики скорость обращения широких денег M2X снизилась с 8,0 в 2002 году до 6,6 в 2003 году. Среди денежных агрегатов наибольшими темпами за отчетный год увеличились узкие деньги M1 и деньги вне банков M0 (Таблица 2.1.1).

Денежная база по состоянию на 1 января 2004 года составила 10075 млн. сомов, увеличившись по сравнению с началом

**Таблица 2.1.1.**

Источники формирования денежной базы в 2003 г.

(в млн. сомов, если не указано иное)

	на 1.01.03	на 1.01.04	Темп прироста, в %	Влияние на денежную базу, в %
Чистые иностранные активы	6 052,3	8 261,5	36,5	28,8
Чистые международные резервы	4 863,5	7 001,9	44,0	27,9
Прочие внешние активы	1 188,8	1 259,5	5,9	0,9
Долгосрочные внешние обязательства	-2 592,4	-2 451,6	-5,4	1,8
Чистые внутренние активы	4 198,5	4 265,5	1,6	0,9
Чистый внутренний кредит	5 586,5	5 306,3	-5,0	-3,7
Требования к Правительству КР	5 098,3	5 033,2	-1,3	-0,9
Требования к банкам	488,2	420,2	-13,9	-0,9
Операции РЕПО	0,0	-147,0	-	-1,9
Прочие статьи	-1 388,0	-1 040,9	-25,0	4,5
<b>Денежная база</b>	<b>7 658,4</b>	<b>10 075,3</b>	<b>31,6</b>	<b>31,6</b>
Деньги в обращении	7 058,0	9 623,3	36,3	33,5
Резервы комм. банков	600,4	452,0	-24,7	-1,9

**Таблица 2.1.1.**

Изменение денежных агрегатов в 2002-2003 гг. (в процентах за период)

	2002 г.	2003 г.
Денежная база	42,9	31,6
Деньги вне банков (M0)	36,9	35,5
Узкие деньги (M1)	40,0	35,1
Денежная масса (M2)	34,2	33,5
Денежная масса (M2X)	34,0	33,5

Источник: НБКР

отчетного года на 31,6 процента (за 2002 год увеличение составляло 42,9 процента). Рост денежной базы произошел в основном за счет увеличения чистых иностранных активов НБКР в связи с покупкой иностранной валюты на внутреннем рынке, объем которой в 1,8 раза превысил показатель 2002 года. Чистые внутренние активы изменились менее значительно по сравнению с чистыми иностранными активами. В их составе требования к Правительству снизились на 1,3 процента, главным образом, в результате погашения ценных бумаг урегулирования за счет перечисления в государственный бюджет прибыли НБКР за 2002 год. Требования к банкам в отчетном периоде снизились на 13,9 процента.

В структуре денежной базы на начало 2004 года деньги в обращении составляли 95,5 процента, что выше показателя на начало 2003 года (92,2 процента), а доля резервов коммерческих банков составила 4,5 процента против 7,8 процента на начало 2003 года.

Широкие деньги (M2X) по состоянию на 1 января 2004 года составили 14676,4 млн. сомов, увеличившись за отчетный год на 33,5 процента. Основным источником формирования широких денег послужил рост чистых международных резервов НБКР и в меньшей степени – приток чистых иностранных активов коммерческих банков.

По сравнению с чистыми иностранными активами банковской системы увеличение чистых внутренних активов (ЧВА) в отчетном году составило менее значительную величину (11,6 процента). В составе ЧВА следует отметить увеличение требований к другим секторам (кредиты в национальной валюте увеличились на 27,9 процента, а кредиты в иностранной валюте – на 25,8 процента), что позволяет сделать вывод о повышении роли кредитования реального сектора в формировании денежной массы. Требования к Правительству в структуре денежной массы изменились незначительно.

### **Таблица 2.1.3.**

Источники формирования денежной массы в 2003 году  
(в млн. сомов, если не указано иное)

	на 1.01.03	на 1.01.04	Темп при- роста, %	Влияние на M2X, в %
Чистые иностранные активы	7 712,8	10 573,7	37,1	26,0
Долгосрочные внешние обязательства	-2 592,4	-2 451,6	-5,4	1,3
Чистые внутренние активы	5 875,3	6 554,3	11,6	6,2
Чистые требования к Правительству	5 589,1	5 591,3	0,0	0,0
Требования к другим секторам	3 098,2	3 917,1	26,4	7,4
Кредиты в национальной валюте	959,2	1 227,1	27,9	2,4
Кредиты в иностранной валюте	2 139,0	2 690,0	25,8	5,0
Прочие статьи	839,2	515,7	-38,6	-2,9
Счет операций с капиталом	-3 651,3	-3 469,8	-5,0	1,7
Денежная масса (M2X)	10 995,6	14 676,4	33,5	33,5
Деньги вне банков	6 872,6	9 315,1	35,5	22,2
Депозиты других депозитных корпораций	4 123,0	5 361,3	30,0	11,3

Результатом денежно-кредитной политики, проводимой НБКР в отчетном периоде, явилось и дальнейшее снижение процентных ставок. В первую очередь это было обусловлено снижением ожидаемой инфляции. Номинальные процентные ставки по денежным активам в национальной валюте во всех сегментах рынка имели тенденцию к снижению. Величина учетной ставки НБКР снизилась с 4,43 процента в 2002 г. до 3,97 в конце 2003 г.

В целом, в результате проведения взвешенной денежно-кредитной политики в 2003 году удалось обеспечить поддержание относительно низкого уровня инфляции наряду с формированием предложения денег в объеме, соответствующем потребностям экономики.

## 2.2. Инструменты денежно-кредитной политики

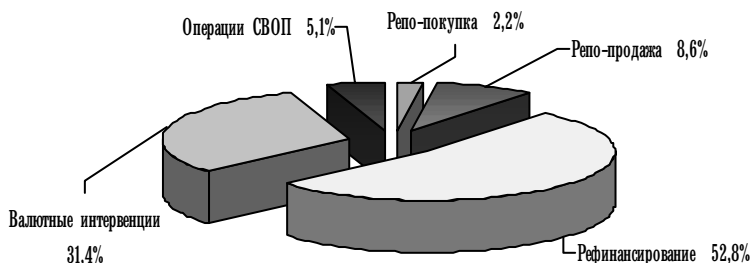
Для достижения целей денежно-кредитной политики в 2003 году Национальный банк использовал следующие инструменты:

- операции на открытом рынке;
- валютные интервенции;
- учетную ставку НБКР;
- рефинансирование банков;
- обязательные резервы.

По сравнению с предыдущим годом Национальный банк значительно увеличил объемы операций, общая сумма которых возросла на 2,5 млрд. сомов и достигла 8,3 млрд. сомов. При этом основной объем операций Национального банка, как и в предыдущем году, составили операции по рефинансированию коммерческих банков и валютные интервенции, на долю которых пришлось 52,8 и 31,4 процента общего объема, соответственно. Совокупная доля операций на открытом рынке (покупка/продажа ценных бумаг на условиях РЕПО) по сравнению с предыдущим годом возросла с 7,0 до 10,8 процента, а удельный вес операций СВОП по покупке иностранной валюты снизился с 7,8 до 5,1 процента.

### График 2.2.1.

Структура инструментов денежно-кредитной политики, используемых в 2003 году



### 2.2.1. Операции на открытом рынке

Операции на открытом рынке являются одним из основных инструментов денежно-кредитной политики Национального банка и используются для регулирования уровня ликвидности в банковской системе с целью предотвращения резких колебаний процентных ставок и обменного курса сома. Операции на открытом рынке представляют собой покупку или продажу Национальным банком государственных ценных бумаг, как правило, на условиях РЕПО, т.е. с обязательством через определенный договором срок обратного выкупа этих ценных бумаг.

Для проведения операций на открытом рынке в 2003 году Национальный банк использовал новый вид ценных бумаг - государственные казначейские векселя урегулирования (ГКВ(у)). Эти бумаги были эмитированы в конце 2002 года путем переформирования задолженности Правительства Кыргызской Респуб-

лики перед НБКР в рамках процесса урегулирования финансовых отношений Национального банка с Правительством Кыргызской Республики. Новый вид ценных бумаг, предложенный Национальным банком для заключения операций РЕПО, стал достаточно привлекательным инструментом для коммерческих банков, что на фоне повышенной ликвидности в банковской системе привело к заметному увеличению объемов операций на рынке.

Наиболее активно операции на открытом рынке Национальный банк проводил в первом и третьем кварталах отчетного года в связи с высоким уровнем остатков свободных средств на счетах банков. Общий объем сделок РЕПО по продаже ценных бумаг в 2003 году по сравнению с предыдущим годом возрос в 3,7 раза и составил 715,1 млн. сомов. Средняя продолжительность сделок была равна 5-ти месяцам, вдвое увеличившись по сравнению с предыдущим годом.

Операции Национального банка по покупке государственных ценных бумаг проводятся в случае краткосрочного дефицита ликвидности в банках. Их объем в 2003 году заметно сократился в связи с более высоким уровнем избыточных резервов в банковской системе по сравнению с предыдущим годом. Объем операций Национального банка на условиях РЕПО по покупке ценных бумаг в 2003 году составил 180,1 млн. сомов, снизившись по сравнению с предыдущим годом на 16,2 процента. В качестве объекта покупки при проведении этих операций Национальный банк использовал государственные казначейские векселя (ГКВ). Средний срок сделок РЕПО по покупке ценных бумаг в отчетном году составил пять дней.

**Таблица 2.2.1.1.**

Операции НБКР с государственными ценными бумагами в 2003 году  
(в тыс. сомов)

	1 кв.	2 кв.	3 кв.	4 кв.	Итого
<b>Операции РЕПО с коммерческими банками:</b>					
прямая покупка ЦБ	-	-	110 100,9	70 000,2	180 101,1
обратная продажа ЦБ	309 347,6	20 000,2	238 750,9	147 002,4	715 101,0

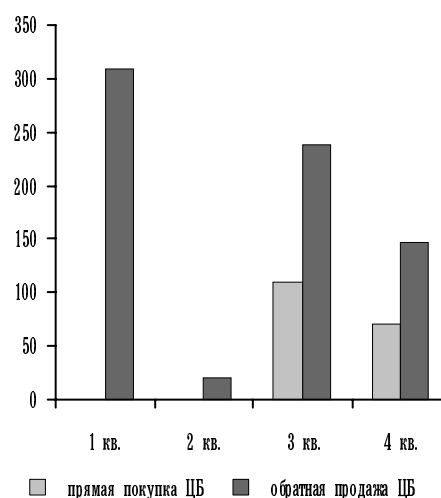
### 2.2.2. Операции на валютном рынке

В 2003 году наблюдалась значительная волатильность курса доллара на мировых рынках. В целях сглаживания влияния этих колебаний на внутренний рынок Кыргызстана заметно увеличилась активность НБКР на межбанковских валютных торгах в течение всего года. Наибольший объем сделок по покупке иностранной валюты был совершен Национальным банком в четвертом квартале 2003 года. В целом за 2003 год общий объем операций покупки/продажи безналичных долларов США увеличился по сравнению с предыдущим годом на 40 процентов и составил 61,0 млн. долл. США. При этом увеличение объема операций произошло исключительно за счет роста объема по-

**График 2.2.1.1.**

Операции НБКР с государственными ценными бумагами на условиях РЕПО в 2003 году

(в млн. сомов)





купки валюты, сумма которого составила 53,0 млн. долл. США (на 19 млн. долл. США больше, чем в 2002 году). В то же время объем продажи иностранной валюты снизился на 16 процентов и составил 8,0 млн. долл. США.

Таким образом, в 2003 году продолжилась наблюдаемая в течение последних трех лет тенденция сокращения объемов продажи Национальным банком иностранной валюты и одновременного роста объемов покупки. В результате в отчетном году Национальный банк увеличил свои международные резервы за счет проведения операций на внутреннем валютном рынке на 45,1 млн. долларов США, что на 20,6 млн. долларов США превысило аналогичный показатель предыдущего года. При этом учетный курс сома к доллару США за год укрепился на 4,1 процента, составив на 1 января 2004 года 44,1902 сом/долл. США.

Другим видом валютных операций, осуществляемых Национальным банком на внутреннем рынке, были операции СВОП по покупке иностранной валюты у коммерческих банков на короткий срок с целью сглаживания колебаний ликвидности в банковской системе. Основным объемом операций СВОП Национальный банк провел во втором квартале, когда в банковской системе отмечалось заметное снижение уровня ликвидности. В целом за 2003 год объем операций СВОП по покупке долларов США составил 9,84 млн. долларов, увеличившись на 3,5 процента по сравнению с предыдущим годом. Средняя продолжительность сделок СВОП в 2003 году возросла по сравнению с предыдущим годом и составила три дня.

**Таблица 2.2.2.1.**

Операции НБКР с иностранной валютой в 2003 году  
(в тыс. долл. США)

	1 кв.	2 кв.	3 кв.	4 кв.	Итого
Покупка валюты	3 046,0	11 025,0	11 955,0	27 015,0	53 041,0
Продажа валюты	3 920,0	1 260,0	2 800,0	0,0	7 980,0
Операции СВОП (покупка)	460,0	850,0	7 930,0	600,0	9 840,0

**2.2.3. Учетная ставка**

Учетная ставка Национального банка является инструментом денежно-кредитной политики, при помощи которого Национальный банк устанавливает ориентир стоимости денежных средств. К учетной ставке привязана процентная ставка по кредитам «овернайт» (с коэффициентом 1,2), что оказывает непосредственное влияние на уровень процентных ставок денежного рынка. В свою очередь, к ставке кредита «овернайт» приравнивались процентные ставки по проводимым Национальным банком валютным операциям СВОП. Величина учетной ставки, как и в предыдущем году, определялась на основе доходности 28-дневных нот НБКР, первичное размещение которых Национальный банк осуществлял на еженедельных аукционах.

В течение 2003 года большая часть аукционов по размеще-

нию 28-дневных нот НБКР была признана несостоявшейся в связи с недостаточным количеством участников. В результате, значение учетной ставки, после некоторого снижения в январе, в течение последующих 10-ти месяцев оставалось постоянным и составляло 3,99 процента. В декабре количество участников аукционов по размещению нот НБКР возросло, в результате чего в последний месяц года состоялось три аукциона по размещению 28-дневных нот. При этом наблюдался достаточно высокий спрос на этот вид ценных бумаг, в результате чего доходность 28-дневных нот сохранялась на стабильно низком уровне, составив на конец года 3,97 процента. Подобная динамика учетной ставки в значительной степени предопределила стабильный характер процентных ставок межбанковского кредитного рынка.

#### 2.2.4. Рефинансирование банков

Рефинансирование (кредитование) банков является одним из инструментов поддержания ликвидности коммерческих банков. Кредитование банков в зависимости от характера существующих проблем может осуществляться как на краткосрочной, так и на долгосрочной основе.

Весь объем средств рефинансирования коммерческих банков в 2003 году был выдан в виде кредитов «овернайт», предоставляемых Национальным банком в случае краткосрочных проблем с ликвидностью в банках. Подобный вид заимствований используется банками для выполнения обязательных резервных требований. В целом за год кредитами «овернайт» воспользовались 12 банков, а общая сумма кредитов составила 4397,5 млн. сомов, что в 1,5 раза превысило аналогичный показатель 2002 года. При этом ставка по кредитам «овернайт» в течение 2003 года снизилась с 5,32 до 4,76 процента.

Долгосрочное рефинансирование банков, осуществляемое, как правило, в форме кредитов последней инстанции в целях финансового оздоровления и восстановления ликвидности коммерческого банка, в отчетном году Национальный банк не использовал.

##### **Таблица 2.2.4.1.**

Кредитные операции НБКР в 2003 году  
(в тыс. сомов)

	1 кв.	2 кв.	3 кв.	4 кв.	Итого
Кредит "овернайт"	845 000,0	1 192 350,0	1 414 500,0	945 650,0	4 397 500,0

#### 2.2.5. Обязательные резервы

Обязательные резервы используются для регулирования денежной массы. Коммерческие банки обязаны поддерживать объем своих резервов на уровне и в соответствии с требованиями, установленными Национальным банком.

В 2003 году Национальный банк не изменял норму обяза-

тельного резервирования, учитывая состояние ликвидности в банковской системе. Норма оставалась на уровне 10 процентов от обязательств банков, подлежащих резервированию. При этом в течение года в связи с колебаниями курса национальной валюты Национальный банк дважды изменял значение фиксированного курса сома к доллару США для учета депозитов в иностранной валюте: со 2 июля он был снижен до 41,4 сом/долл., а с 29 сентября повышен до 42,5 сом/долл. США.

В связи с ростом депозитной базы коммерческих банков в 2003 году наблюдалась стабильная тенденция увеличения обязательных резервов. К концу декабря их объем достиг 442,0 млн. сомов, увеличившись по сравнению с началом года на 42,5 процента. Вместе с тем, за весь отчетный год было зафиксировано всего четыре факта несоблюдения резервных требований по причинам, не связанным с финансовым состоянием банков, за что с них была взыскана плата в размере 5,0 тыс. сомов. В то же время сумма компенсации за соблюдение обязательных резервных требований, выплаченная коммерческим банкам в 2003 году, составила 5,87 млн. сомов или на 8,8 процента больше, чем за прошлый год.

**Таблица 2.2.5.1.**

Среднедневной уровень резервов коммерческих банков в национальной валюте в 2003 году  
(в тыс. сомов)

	1 кв.	2 кв.	3 кв.	4 кв.
Общий объем резервов	745 349,9	643 926,4	678 536,6	868 774,9
в том числе:				
- обязательные	326 446,6	327 701,6	345 895,0	403 496,0
- избыточные	230 052,0	123 295,9	125 108,7	232 331,9
- касса в нац валюте	188 851,3	192 928,9	207 533,0	232 947,1

## 2.3. Валютная политика и управление международными резервами

Национальный банк Кыргызской Республики в 2003 году придерживался политики плавающего обменного курса. При этом Национальным банком решались взаимосвязанные задачи сглаживания резких колебаний обменного курса и поддержания объема международных резервов на адекватном уровне.

Режим плавающего обменного курса, при котором курсы иностранных валют складываются на основе спроса и предложения на внутреннем валютном рынке, позволяет своевременно решать проблемы адаптации к изменениям на мировых рынках и внутренней макроэкономической ситуации.

Управление резервами регламентировалось нормативными документами Национального банка: Политикой управления рисками при управлении международными резервами и положениями «Об эталонном портфеле международных резервов Национального банка Кыргызской Республики на 2003 год», «О структуре международных резервов Национального банка Кыргызской Республики» и «О лимитах при управлении инвестиционным активом международных резервов».

Управление международными резервами Национального банка подчинено принципам поддержания ликвидности и безопасности резервных активов. Максимизация доходов от управления международными резервами не является приоритетной задачей, и данный принцип исполняется в рамках ограничений по ликвидности и обеспечения безопасности активов.

Соотношение рисков и доходности при управлении международными резервами определялось Правлением и решениями Инвестиционного комитета Национального банка.

Минимизация рисков, возникающих при управлении резервными активами, в соответствии с выработанной практикой принятия решений и внутреннего контроля, осуществлялась путём установления критериев, требований и ограничений на контрагентов, виды инструментов, размеры и срочность инвестирования.

Международные резервы Национального банка состоят из активов в золоте, Специальных прав заимствования (СПЗ) и портфеля иностранных валют. Объем валовых резервов на конец 2003 года составил 388,95 млн. долларов США, увеличившись за год на 72,27 млн. долларов США или на 22,82 процента.

Физический объем золота в составе международных резервов оставался неизменным, однако доля золота в составе резервов Национального банка за 2003 год снизилась за счет увеличения объема валютной составляющей резервных активов.

Валютный портфель международных резервов Национального банка в 2003 году состоял из долларов США, евро, швейцарских франков, английских фунтов и незначительной доли других валют. Одним из факторов, определяющих валютную структуру международных резервов, является валютная струк-

**Таблица 2.3.1.**

Структура международных резервов  
(в миллионах долларов США)

	2002	2003
Валовые резервы, всего	316,68	388,95
Резервные активы <sup>1</sup>	316,54	389,04
Прочие <sup>2</sup>	0,14	-0,09

<sup>1</sup> - данная статья включает золото, СДР и объем валютного портфеля (в т.ч. ценные бумаги)

<sup>2</sup> - данная статья включает объем амортизации дисконта, начисленных процентов и предоплаченных купонов по ценным бумагам, а также участие НБКР в капитале МГБ

**Таблица 2.3.2.**

Структура резервных активов НБКР  
(в процентах)

	2002	2003
Золото	9,00	8,91
Валютный портфель	90,80	88,46
СПЗ	0,20	2,63
Всего	100,00	100,00

**Таблица 2.3.3.**

Структура валютного портфеля резервных активов  
(в процентах)

	2002	2003
Доллары США	76,91	67,66
Евро	12,84	20,14
Швейцарские франки	6,88	6,42
Английские фунты	3,37	5,78
Прочие	0,00	0,00
Валютный портфель, всего	100,00	100,00

**Таблица 2.3.4.**

Структура размещения резервных активов по контрагентам  
(в процентах)

	2002	2003
Международные фин. институты	40,05	42,78
Центральные банки	33,24	34,75
Коммерческие банки	26,04	22,20
НБКР (наличность)	0,66	0,28
Всего	100,00	100,00

тура внешнего долга Кыргызской Республики. Большая часть внешнего долга республики представлена в долларах США. 7 марта 2002 года между Правительством Кыргызской Республики и странами-участницами переговоров Парижского Клуба был подписан Протокол о консолидации долга Кыргызской Республики. В рамках данного Протокола Правительство Кыргызской Республики проводило двусторонние переговоры с каждой страной-кредитором по сопоставимым условиям в течение 2002-2003 годов. В результате достигнутых договоренностей Правительству Кыргызской Республики удалось уменьшить объем обслуживания внешнего государственного долга в 2003 году на 41 млн. долларов США.

Структура валютного портфеля НБКР пересматривалась на ежеквартальной основе и изменялась в зависимости от ситуации на мировых финансовых рынках, а также с учетом валютной структуры внешних обязательств Кыргызской Республики и результатов переговоров Правительства Кыргызской Республики по реструктуризации внешнего долга.

За 2003 год в составе валютного портфеля резервных активов увеличились доли активов в евро и английских фунтах.

Источниками пополнения международных резервов в 2003 году были поступления Правительству Кыргызской Республики от Азиатского банка развития (в рамках финансируемых программ), Европейского банка реконструкции и развития, Международной ассоциации развития (МАР), Всемирного банка и Комиссии Европейского сообщества, а также концессионные поступления за разработку золоторудного месторождения «Кумтор», доходы от управления резервами и поступления от Международного валютного фонда. Международные резервы, главным образом, использовались для осуществления операций на внутреннем валютном рынке, обслуживания внешнего долга и исполнения других обязательств Кыргызской Республики.

В целях повышения эффективности процесса управления международными резервами и в соответствии с принципом поддержания ликвидности при управлении ими, работа с резервными активами строилась на портфельном подходе. Портфели резервов в долларах США, евро, швейцарских франках и английских фунтах были разделены на рабочий и инвестиционный активы, что обеспечило сохранение и поддержание необходимого уровня ликвидности. Активы рабочего капитала использовались для платежей по обслуживанию внешнего долга Кыргызской Республики и операций на внутреннем валютном рынке. Исходя из этих целей, рабочие активы размещались в наиболее ликвидные инструменты. Инвестиционные активы в целях повышения доходности размещались в более долгосрочные инструменты международного рынка, обладающие необходимой степенью надежности и ликвидности. Управление инвестиционным портфелем осуществлялось в соответствии с утвержденным эталонным портфелем международных резервов.

Резервные активы Национального банка в 2003 году раз-

мещались в международных финансовых институтах, центральных банках развитых стран и иностранных коммерческих банках, имеющих высокий кредитный рейтинг, устанавливаемый ведущими рейтинговыми агентствами.

Резервные активы Национального банка инвестировались в высоконадежные и ликвидные ценные бумаги, срочные депозиты, а также в однодневные операции РЕПО для основных средств рабочих активов. Портфель ценных бумаг Национального банка содержал, главным образом, векселя и ноты Казначейства США, краткосрочные и среднесрочные инвестиционные инструменты Банка международных расчетов и среднесрочные облигации Международного банка реконструкции и развития. Срочные депозиты размещались в международных финансовых институтах и иностранных коммерческих банках.

В 2003 году была продолжена работа по сокращению в составе международных резервов объема активов, относящихся к категории низколиквидных. К данной группе активов относятся связанные депозиты, размещенные в качестве обеспечения правительственных гарантий в иностранных коммерческих банках, депозиты Национального банка в ЗАО ЦАБСиР и взнос Национального банка за Правительство Кыргызской Республики в уставной капитал Межгосударственного банка (МГБ).

По состоянию на конец 2003 года общая сумма низколиквидных активов в составе международных резервов Национального банка составила 29,77 млн. долларов США с учетом изменения стоимости золота. Физический объем золота, размещенного в качестве связанного депозита в Standard Bank London, в 2003 году не изменился. Балансовая стоимость одной тройской унции золота возросла с 342,75 долларов на конец 2002 года до 417,25 долларов на конец 2003 года.

Без учета роста стоимости золота, низколиквидные активы Национального банка в течение 2003 года были снижены на 1,65 млн. долларов США.

**Таблица 2.3.5.**

Инвестиционная структура резервных активов  
(в процентах)

	2002	2003
Однодневные РЕПО	26,79	21,69
Депозиты	58,56	26,97
Ценные бумаги	6,92	37,78
Средства на текущих счетах	7,07	13,28
Наличность	0,66	0,28
Всего	100,00	100,00

## ГЛАВА 3

РЕГУЛИРОВАНИЕ ДЕЯТЕЛЬНОСТИ  
ФИНАНСОВО-КРЕДИТНЫХ  
УЧРЕЖДЕНИЙ

В 2003 году продолжилось укрепление банковского сектора республики, и отмечался приток инвестиций в капитал банков. Деятельность Национального банка в области банковского надзора направлена на повышение устойчивости банковской системы, раннее предупреждение возникновения проблем в действующих банках, совершенствование методологии и практики банковского надзора.

Основными факторами улучшения состояния банковской системы явились: дальнейшая стабилизация макроэкономических показателей, активизация внутренних источников роста коммерческих банков и привлечение на финансовый рынок Кыргызской Республики новых инвестиций в капитал банков, в том числе и иностранных. Позитивное влияние на развитие банковской системы оказало введение со стороны НБКР в 2002 году требований по выполнению минимального размера капитала (собственных средств) и установление более жесткого подхода к оценке банковских активов.

По состоянию на 1 января 2004 года в республике действовало 18 коммерческих банков, АООТ РСК и 2 филиала зарубежных банков<sup>1</sup>.

### 3.1. Обзор банковской системы<sup>2</sup>

За 2003 год суммарный капитал<sup>3</sup> банков вырос на 283,2 млн. сомов, или на 15,5 процента, и составил на 1 января 2004 года 2,1 млрд. сомов. При этом уставный капитал<sup>4</sup> увеличился на 22,5 процента.

По состоянию на 1 января 2004 года суммарные обязательства<sup>5</sup> банков составили 9,3 млрд. сомов, увеличившись за 2003 год на 53,7 процента. При этом доля обязательств в иностранной валюте в суммарных обязательствах составила 68,6 процента (на 1 января 2003 года – 74,3 процента).

<sup>1</sup> В 2003 году в Бишкекском филиале ЦАБСиР введен режим временного управления.

<sup>2</sup> По данным годовой регулятивной отчетности действующих коммерческих банков за 2002 и 2003 отчетные годы.

<sup>3</sup> Суммарный капитал банка включает уставный капитал, резервы, нераспределенную прибыль (убытки) прошлых лет, прибыль (убытки) отчетного года и созданные в банке общие резервы на классифицируемые активы.

<sup>4</sup> В данную категорию, помимо простых и привилегированных акций, включен также дополнительный капитал акционеров.

<sup>5</sup> Суммарные обязательства включают средства, привлеченные банком в виде депозитов, кредитов и т.п.



**Таблица 3.1.1.**

Структура обязательств коммерческих банков

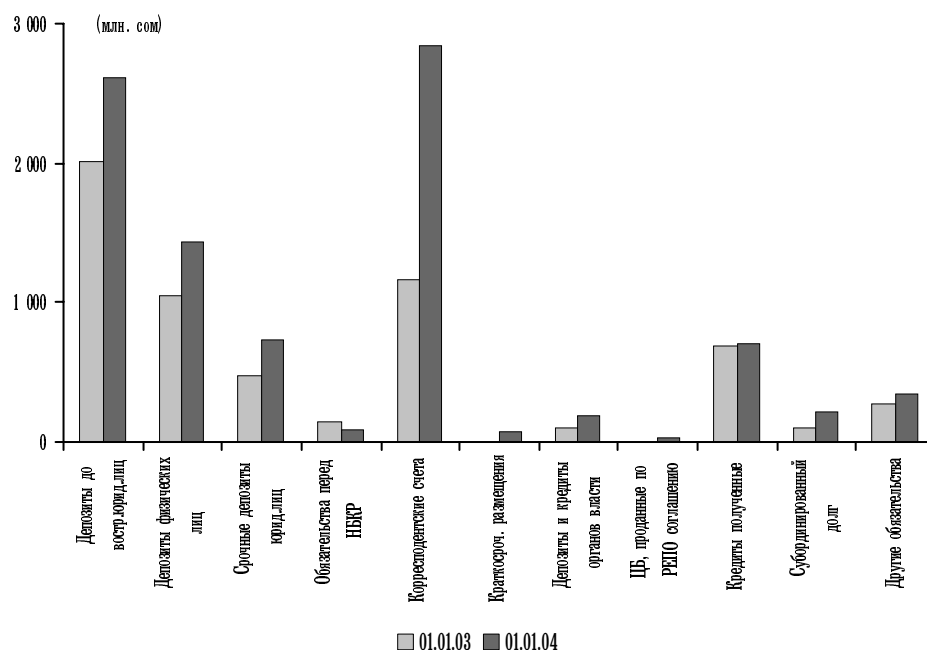
Категория обязательств	01.01.03		01.01.04	
	в млн. сом.	в % к итогу	в млн. сом.	в % к итогу
1. Депозиты до востребования юрид. лиц	2 013,2	33,4	2 615,1	28,2
2. Депозиты физических лиц	1 044,8	17,3	1 429,1	15,4
3. Срочные депозиты юрид. лиц	470,7	7,8	733,5	7,9
Обязательства перед НБКР	148,5	2,5	91,1	1,0
4. Корреспондентские счета	1 165,3	19,3	2 847,1	30,7
5. Краткосрочные размещения	5,0	0,1	72,9	0,8
6. Депозиты и кредиты органов власти	106,8	1,8	188,0	2,0
ЦБ, проданные по РЕПО соглашению	---	0,0	30,1	0,3
Кредиты полученные	695,6	11,5	698,5	7,5
Субординированный долг	104,4	1,7	218,7	2,4
Другие обязательства	279,3	4,6	347,5	3,7
Всего	6 033,5	100,0	9 271,7	100,0

Совокупные банковские привлечения от других коммерческих банков возросли в отчетном периоде в 1,9 раза и составили 3,6 млрд. сомов. В основном средства привлекались на межбанковских рынках стран СНГ.

В 2003 году продолжилось увеличение депозитной базы коммерческих банков. Так по состоянию на 1 января 2004 года объем депозитов действующих коммерческих банков<sup>6</sup> составил 4,8 млрд. сомов. В структуре депозитов доля юридических лиц сократилась на 0,3 процента и составила 70,1 процента от депозитного портфеля банковской системы. При этом абсолютный рост депозитов юридических лиц составил 867,9 млн. сомов.

**График 3.1.1.**

Динамика объема обязательств коммерческих банков



<sup>6</sup> Без учета депозитов Правительства и депозитов финансовых учреждений.

Депозиты физических лиц увеличились за отчетный период на 384,4 млн. сомов, или на 36,8 процента. В структуре депозитов физических лиц, как и в предыдущем году, отмечался преимущественный рост депозитов до востребования.

**Таблица 3.1.2.**

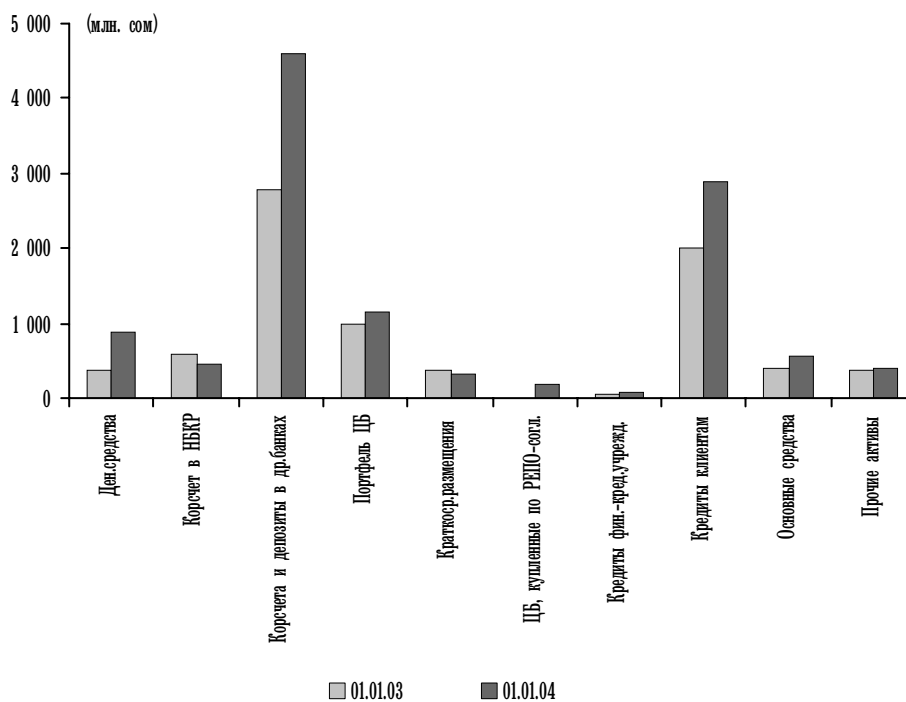
Структура активов коммерческих банков

Категория активов	01.01.2003		01.01.2004	
	в млн. сом.	в % к итогу	в млн. сом.	в % к итогу
1. Денежные средства	387,2	4,9	880,0	7,7
2. Корсчет в НБКР	600,4	7,6	452,0	4,0
3. Корсчета и депозиты в других банках	2 787,7	35,5	4 605,7	40,5
Портфель ценных бумаг	996,2	12,7	1 155,5	10,2
4. Краткосрочные размещения	380,4	4,8	327,3	2,9
5. Ценные бумаги, купленные по РЕПО		0,0	180,1	1,6
6. Кредиты финанс.-кредитных учрежд.	58,4	0,7	75,5	0,7
Кредиты клиентам	2 010,3	25,6	2 892,5	25,4
Основные средства	402,0	5,1	557,6	4,9
Прочие активы	375,4	4,8	400,6	3,5
Всего	7 860,4	100,0	11 372,1	100,0

За 2003 год суммарные активы банков выросли на 44,8 процента и по состоянию на 1 января 2004 года составили 11,4 млрд. сомов. При этом активы в национальной валюте выросли на 9,9 процента, а в иностранной валюте увеличились на 69,4 процента, что связано с ростом межбанковских привлечений, а также поступлением и последующим размещением валютных средств

**График 3.1.2.**

Динамика объемов активов коммерческих банков



от иностранных инвесторов в рамках дополнительной капитализации ряда коммерческих банков.

В отчетном году в структуре активов продолжилась тенденция более быстрого темпа роста ликвидных активов коммерческих банков в сравнении с другими активами, что связано с появлением новых видов услуг по проведению платежей клиентов. Объем высоколиквидных средств, размещаемых коммерческими банками на корреспондентских счетах в других банках (в том числе и в НБКР), а также в виде депозитов, возрос в 1,5 раза. По состоянию на 1 января 2004 года данная категория активов составила 5,1 млрд. сомов. Также наблюдался рост объема выданных кредитов в отчетном году при более консервативной политике кредитования.

Суммарные «чистые» кредиты клиентам<sup>7</sup> за 2003 год выросли на 46,2 процента и на 1 января 2004 года составили 2,7 млрд. сомов. Их доля в суммарных активах банков увеличилась по сравнению с 1 января 2003 года на 0,2 процента и составила 24 процента. По данным регулятивной отчетности банков «неклассифицируемые»<sup>8</sup> активы составили 95,3 процента от суммы активов, подлежащих классификации, и «классифицируемые» активы – 4,7 процента, соответственно.

Возросла материальная база коммерческих банков (основные средства), составив на конец 2003 года 557,6 млн. сомов (прирост – 38,7 процента).

Отчетный год помимо активизации работы по капитализации банков характеризовался также улучшением качества кредитной работы в коммерческих банках, развитием платежной системы, что способствовало улучшению показателей финансового состояния банков.

Суммарные доходы банков за 2003 год составили 1,29 млрд. сомов. Суммарные расходы банков – 1,15 млрд. сомов.

Произошли изменения в структуре доходов и расходов банков по сравнению с предыдущим годом. Так, уровень процентных доходов, полученных коммерческими банками в 2003 году, превысил этот показатель 2002 года на 23,3 процента (48,1 процента от совокупных доходов или 622,5 млн. сомов). При этом объем процентных расходов банков по привлеченным ресурсам увеличился лишь на 6 процентов, составив 161,7 млн. сомов. Чистый процентный доход банков возрос до 460,9 млн. сомов, увеличившись по сравнению с предыдущим годом на 30,8 процента. Непроцентные доходы увеличились на 13,1 процента и составили 588,1 млн. сомов. Темп прироста непроцентных расходов по сравнению с предыдущим годом практически не изменился (прирост на 14,6 процента против 15,4 процента в 2002 году) и по итогам 2003 года данная категория расходов состави-

<sup>7</sup> «Чистые» кредиты – кредиты и лизинги за минусом сформированных резервов на покрытие потенциальных потерь и убытков, а также начисленного дисконта.

<sup>8</sup> В категорию неклассифицируемые активы (кредиты) входят активы (кредиты) отнесенные к категориям нормальные, удовлетворительные и под наблюдением.

**Таблица 3.1.3.**

Классификация активов и забалансовых обязательств  
(в процентах, если не указано иное)

Категория	Дата	
	01.01.03	01.01.04
1. Нормальные	60,1	65
2. Удовлетворительные	30	23,8
3. Под наблюдением	3,1	6,1
<i>Итого неклассифицируемые</i>	93,2	95,3
4. Субстандартные	2,8	2,2
5. Сомнительные	1,8	1,6
6. Убыточные	2,2	0,9
<i>Итого классифицируемые</i>	6,8	4,7
Всего	100	100
Всего, в млн. сомов	5 432,3	9 999,8

**Таблица 3.1.4.**

Классификация кредитов клиентам  
(в процентах, если не указано иное)

Категория	Дата	
	01.01.03	01.01.04
1. Нормальные	8,8	1,0
2. Удовлетворительные	70,0	70,3
3. Под наблюдением	7,9	17,6
<i>Итого неклассифицируемые</i>	86,7	88,8
4. Субстандартные	6,0	5,7
5. Сомнительные	4,0	3,4
6. Убыточные	3,3	2,1
<i>Итого классифицируемые</i>	13,3	11,2
Всего	100,0	100,0
Всего, в млн. сомов	2 010,6	2 892,5

ла 736,4 млн. сомов. Чистый операционный доход банков за 2003 год составил 312,5 млн. сомов (за 2002 год – 230,0 млн. сомов).

В структуре совокупных расходов объемы отчислений в РППУ составили 133,2 млн. сомов, что на 6,5 процента больше, чем в 2002 году.

В целом, банковская система закончила 2003 год с чистой прибылью в размере 143,6 млн. сомов, тогда как по итогам 2002 года финансовый результат был 82,8 млн. сомов (прирост на 73,4 процента). В бюджет было уплачено 35,9 млн. сомов в виде налога на прибыль.

Состояние банковской системы в отчетном году свидетельствует о некоторой стабилизации ситуации на рынке финансовых услуг. В целом, в деятельности коммерческих банков наблюдались следующие тенденции:

- рост основных показателей системы коммерческих банков (по сравнению с началом года активы увеличились на 44,8 процента, обязательства – на 53,7 процента);
- укрепление капитальной базы банков, как основы расширения масштабов банковской деятельности и фактора, обеспечивающего повышение доверия к банкам со стороны кредиторов и вкладчиков (рост на 15,5 процента);
- рост показателей, характеризующих размер финансового посредничества системы коммерческих банков: отношение депозитной базы к ВВП и отношение портфеля кредитов клиентам к ВВП. Данные соотношения на конец отчетного года составили 6,0 процента и 3,5 процента, соответственно;
- рост объемов вкладов, привлекаемых от населения (рост на 36,8 процента);
- повышение качества выданных кредитов (доля классифицированных кредитов уменьшилась с 13,3 процента на начало года до 11,2 процента на отчетную дату);
- рост объемов операций банков с ценными бумагами (объем вложений в ценные бумаги по сравнению с 1 января 2003 года увеличился на 16 процентов, составив 1,2 млрд. сомов);
- снижение среднего уровня процентных ставок по привлекаемым (на 1,6 процентных пункта по депозитам в национальной валюте и на 0,14 процентных пункта по депозитам в иностранной валюте) и размещаемым ресурсам (на 5,1 процентных пункта по кредитам в национальной валюте и на 3,4 процентных пункта по кредитам в иностранной валюте);
- увеличение в целом по системе коммерческих банков показателя доходности активов (ROA) на 0,2 процентных пункта (1,3 процента по итогам года) и капитала (ROE) на 2,9 процентных пункта (8 процентов по итогам года). В отдельных банках данные показатели за 2003 год достигли соответственно 8 процентов и 44,6 процента.

### 3.2. Обзор деятельности небанковских финансово-кредитных учреждений

В 2003 году одним из приоритетных направлений было развитие социально-значимых небанковских финансово-кредитных учреждений.

По состоянию на 1 января 2004 года система небанковских финансово-кредитных учреждений состояла из: Кыргызской сельскохозяйственной финансовой корпорации (КСФК), Финансовой компании по поддержке и развитию кредитных союзов (ФКПРКС), 16-ти микрокредитных компаний, 56-ти микрокредитных агентств, 303-х кредитных союзов (на 1 января 2003 года действовало 349), 108-ми ломбардов (на 1 января 2003 года действовало 85) и 261-го обменного бюро.

Основным направлением деятельности небанковских финансово-кредитных учреждений является кредитование. Совокупный кредитный портфель этих учреждений на 1 января 2004 года составил 2 162,2 млн. сомов. Прирост кредитного портфеля по сравнению с 1 января 2003 года составил 55,5 процента, который объясняется повышением спроса на кредиты (график 3.2.1).

В структуре совокупного кредитного портфеля небанковских финансово-кредитных учреждений 59,2 процента составили кредиты КСФК, 7 процентов – кредиты ФКПРКС, 20 процентов – кредиты микрокредитных агентств и микрокредитных компаний, 13,4 процента – кредиты кредитных союзов и 0,4 процента – кредиты ломбардов.

Как показано в таблице 3.2.1, по состоянию на 1 января 2004 года наибольший объем кредитов небанковских финансово-кредитных учреждений был направлен на кредитование сельского хозяйства (76,5 процента) и торговли (19 процентов).

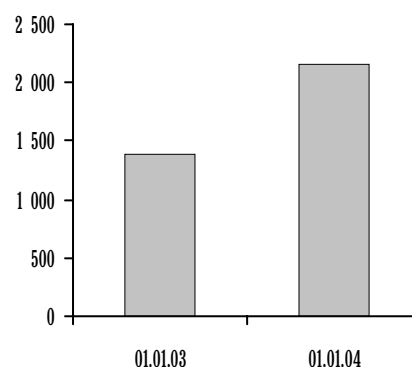
Высокая предпринимательская активность населения наблюдалась в Ошской и Джалал-Абадской областях (график 3.2.2), на которые приходилось 43,1 процента совокупного кредитного портфеля небанковских финансово-кредитных учреждений.

По состоянию на 1 января 2004 года в республике функционировало 303 кредитных союза с совокупным капиталом 164,6 млн. сомов. Прирост капитала кредитных союзов по сравнению с прошлым годом составил 5,4 процента при общем количестве участников более 24,6 тыс. человек. За 2003 год Национальным банком выдано 19 лицензий кредитным союзам. За допущенные нарушения в деятельности кредитных союзов было отозвано 46 лицензий и в связи с самоликвидацией кредитных союзов аннулировано 19 лицензий.

По состоянию на 1 января 2004 года общий объем внешних заимствований, полученных кредитными союзами, составил

**График 3.2.1.**

Совокупный кредитный портфель небанковских финансово-кредитных учреждений  
(в млн. сомов)



**Таблица 3.2.1.**

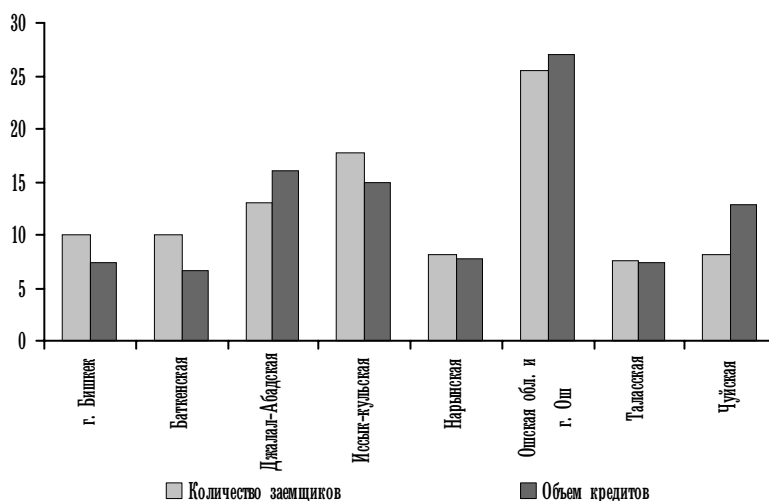
Совокупный кредитный портфель небанковских финансово-кредитных учреждений в разрезе отраслей<sup>1</sup>  
(в процентах)

Отрасли	01.01.2004
Промышленность	1,0
Сельское хозяйство и переработка	76,5
Торговля и коммерция	19,0
Строительство	0,2
Услуги	1,2
Ипотечный кредит	0,3
потребительские кредиты	1,4
Транспорт и связь	0,2
Заготовка и переработка	0,3
<b>Итого</b>	<b>100,0</b>

<sup>1</sup> В соответствии с регулятивной отчетностью, представленной небанковскими финансово-кредитными учреждениями на 1.01.2004 г.

**График 3.2.2.**

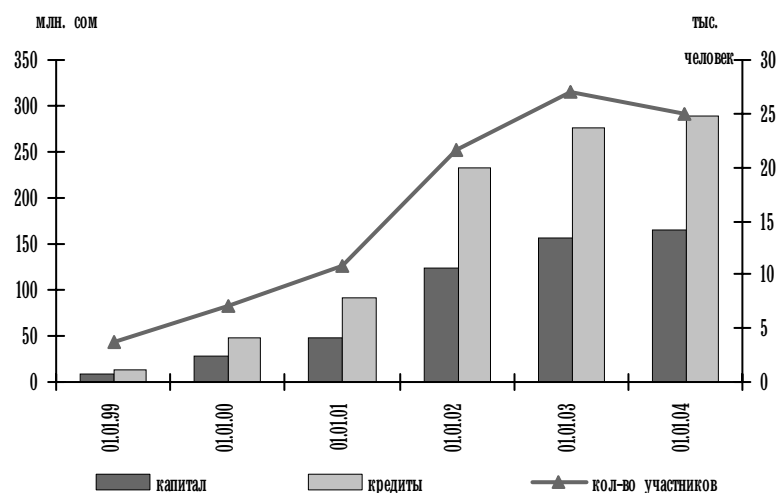
Структура кредитного портфеля и распределения количества заемщиков небанковских финансово-кредитных учреждений в разрезе областей (доля в процентах)



152,5 млн. сомов. Из них 152 млн. сомов получены в виде кредитов от ФКПРКС. Совокупный кредитный портфель кредитных союзов на конец отчетного года составил 288,8 млн. сомов при общем количестве заемщиков 19,1 тыс. человек<sup>2</sup>. Средневзвешенная процентная ставка по выданным кредитам в зависимости от целевой направленности колебалась от 29,5 до 32,6 процента. Коэффициент возвратности выданных кредитов в кредитных союзах составил 97,4 процента. По итогам 2003 года кредитными союзами получена прибыль на сумму 27,1 млн.

**График 3.2.3.**

Динамика отдельных показателей деятельности кредитных союзов (объем кредитов, долевой капитал и количество участников)



<sup>2</sup> Развитие системы кредитных союзов находится в стадии оздоровления и консолидации, в связи с чем, наблюдается тенденция к уменьшению числа кредитных союзов и их участников в сравнении с прошлыми периодами.

сомов. Динамика основных показателей деятельности кредитных союзов показана на графике 3.2.3.

Анализ структуры кредитного портфеля кредитных союзов по состоянию на 1 января 2004 года показал, что 60,8 процента денежных средств было направлено на кредитование сельского хозяйства, 26,6 процента – на кредитование торговли и услуг.

Национальный банк с момента вступления в силу Закона Кыргызской Республики «О микрофинансовых организациях» (август 2002 года) начал осуществлять регулирование деятельности микрофинансовых организаций.

По состоянию на 1 января 2004 года в республике действовало 72 микрофинансовые организации (16 микрокредитных компаний и 56 микрокредитных агентств) с совокупным капиталом в размере 56,2 млн. сомов.

Согласно представленной отчетности совокупный кредитный портфель микрофинансовых организаций по состоянию на 1 января 2004 года составил 433,9 млн. сомов. Анализ кредитного портфеля микрофинансовых организаций показал, что 71,2 процента денежных средств было направлено на кредитование торговли, а на кредитование сельского хозяйства было направлено 18,1 процента от всех кредитов, выданных в 2003 году.

Процентная ставка по кредитам микрофинансовых организаций в зависимости от условий кредитования и отраслевой направленности колебалась в пределах 10-48 процентов.

На 1 января 2004 года в Кыргызской Республике действовали 108 ломбардов (на 1 января 2003 года – 85 ломбардов). За отчетный период Национальным банком выдано 30 лицензий ломбардам. За допущенные нарушения в деятельности ломбардов были отозваны лицензии двух ломбардов и аннулированы лицензии 5-ти ломбардов по причине их самоликвидации.

В связи с расширением видов финансово-кредитных организаций, ломбарды пытаются позиционировать себя на рынке посредством упрощения процедур выдачи кредитов и, соответственно, более высокими процентными ставками по кредитам, адекватными риску их деятельности. Из 96-ти ломбардов, предоставивших отчетность, 31 ломбард завершил год с убытками (в 2002 году – 22) и 11 ломбардов по различным причинам не осуществляли свою деятельность (в 2002 году – 6). Согласно предоставленной отчетности, остаток кредитного портфеля ломбардов по состоянию на 1 января 2004 года, составил 8 млн. сомов (по состоянию на 1 января 2003 года – 4 млн. сомов). Основную часть кредитного портфеля ломбардов составляют потребительские кредиты. Процентные ставки по краткосрочным кредитам ломбардов колебались от 170 до 280 процентов годовых. Общий уставной капитал ломбардов Кыргызской Республики составил 13 млн. сомов (в 2002 году – 11,2 млн. сомов).

Помимо небанковских финансово-кредитных учреждений Национальный банк осуществляет лицензирование и регулирование деятельности обменных бюро. Так, за отчетный год Национальным банком выдано 284 лицензии на право проведения



обменных операций с наличной иностранной валютой. За нарушение требований нормативных актов Национального банка в 2003 году отозвано 25 лицензий. По состоянию на 1 января 2004 года на территории республики действовало 261 обменное бюро.

Всего за отчетный период Национальным банком было осуществлено 356 проверок обменных бюро, в том числе 139 в ходе осуществляемых рейдов и 8 на основании поступивших жалоб от граждан. По результатам осуществленных проверок деятельности обменных бюро было рассмотрено 45 дел по административным правонарушениям, связанным с их деятельностью без необходимых лицензий. В ходе регулирования деятельности обменных бюро Национальный банк тесно сотрудничает с налоговыми и правоохранительными органами.

### 3.3. Регулирование и банковский надзор

В рамках деятельности Национального банка в области банковского надзора выполнение основных задач, как и прежде, осуществлялось посредством совокупного цикла банковского регулирования и надзора, включающего в себя следующие составляющие:

- лицензирование коммерческих банков;
- внешний (дистанционный) надзор за деятельностью коммерческих банков;
- инспектирование коммерческих банков;
- развитие и совершенствование нормативной и законодательной базы банковского регулирования и надзора.

#### 3.3.1. Лицензирование

За 2003 год капитал банков увеличился на 22,5 процента или на 406,9 млн. сомов. Национальным банком Кыргызской Республики было дано согласие на приобретение акций ЗАО «ИНЭКСИМБАНК» открытым акционерным обществом «Темирбанк» (Казахстан) в размере 46 процентов и ЕБРР в размере 25 процентов уставного капитала. Акционерами «Демир Кыргыз Интернэшнл Банк», в число которых входят международные организации, такие как ЕБРР и МФК, осуществлено дополнительное инвестирование в уставный капитал банка, что привело к увеличению оплаченного капитала почти вдвое. Также увеличены размеры оплаченного уставного капитала ряда коммерческих банков: АО «БАНК-БАКАЙ» на 23,7 процента, АК «Дос-Кредобанк» на 41 процент, АК «Экобанк» на 16 процентов, ЗАО АКБ «Толубай» на 19 процентов.

В течение 2003 года лицензии на право проведения банковских операций у коммерческих банков не отзывались. В 2003 году не выдавались новые лицензии на право проведения банковских операций, однако развитие и расширение сферы предложения банковских услуг происходило через открытие банками и ФКУ новых филиалов и сберегательных касс.

В течение 2003 года было открыто 12 филиалов, а общее количество филиалов коммерческих банков на территории Кыргызской Республики на начало 2004 года составило 155 единиц. Необходимо отметить, что банки оценили преимущества предоставленного им права на открытие обособленных структурных подразделений (сберегательных касс, терминалов и обменных пунктов), правомочных выполнять отдельные банковские операции. Так, за отчетный период было зарегистрировано 54 сберегательные кассы, 134 терминала и 19 обменных пунктов коммерческих банков. Таким образом, на конец 2003 года действовало 99 сберегательных касс, 343 терминала и 42 обменных пункта коммерческих банков.

#### 3.3.2. Внешний надзор

Национальным банком была продолжена работа по осуществлению дистанционного надзора за деятельностью коммер-

ческих банков посредством анализа отчетности банков и на основе проведенных инспекторских проверок.

Проведение дистанционного надзора позволяет производить мониторинг деятельности коммерческих банков с целью обеспечения стабильности банковской системы посредством раннего предупреждения возникновения возможных проблем в их деятельности, во избежание угрозы, прежде всего, интересам вкладчиков.

Дистанционный надзор за деятельностью коммерческих банков проводится на основе оценки рисков, имеющих место в банковской деятельности. Наиболее существенными являются риски неплатежеспособности, кредитный, валютный и риск ликвидности. 2003 год характеризовался следующими тенденциями<sup>1</sup>.

**Риск неплатежеспособности.** Платежеспособность коммерческих банков характеризуется уровнем достаточности суммарного капитала для покрытия потенциальных убытков.

В банковской системе за рассматриваемый период «чистые» рисковые активы возросли на 1,2 млрд. сомов, а «чистый» суммарный капитал<sup>2</sup> увеличился на 369,5 млн. сомов. Кроме того, удельный вес рисковых активов в суммарных активах банковской системы на отчетную дату составил 53,8 процента (на начало 2003 года 63,3 процента).

**Таблица 3.3.2.1.**

Коэффициент адекватности суммарного капитала системы коммерческих банков  
(в млн. сомов, если не указано иное)

	01.01.2003	01.01.2004
Чистый суммарный капитал	1 793,1	2 162,6
Чистые рисковые активы	4 970,7	6 127,5
Коэффициент адекватности суммарного капитала	36,10%	35,30%
Норматив адекватности суммарного капитала (не менее)	12,00%	12,00%

Незначительное изменение показателя адекватности суммарного капитала по банковской системе в целом связано с практически одинаковыми темпами прироста активов, взвешенных по степени риска, и чистого суммарного капитала (соответственно 23,3 и 20,6 процента).

При этом в отличие от ситуации, имевшей место до 2002 года, характеризующейся увеличением уставного капитала коммерческих банков в соответствии с требованиями НБКР, в 2003 году продолжилась тенденция роста капитала за счет оптимизации внутренних источников банков. Кроме того, на увеличе-

<sup>1</sup> По данным годовой регулятивной отчетности действующих коммерческих банков за 2002 и 2003 отчетные годы.

<sup>2</sup> Расчетный показатель, включающий капитал акционеров банка, финансовый результат деятельности в отчетном и прошлых годах, созданные резервы за исключением инвестиций в дочерние организации и капитал других финансово-кредитных учреждений. Применяется при расчете значений экономических нормативов, установленных НБКР.

ние капитала банковской системы оказал влияние приток иностранных инвестиций, в том числе и со стороны международных финансовых институтов.

**Кредитный риск.** Оценка кредитного риска проводилась на основе результатов классификации активов и забалансовых обязательств, подлежащих классификации<sup>3</sup>.

Риск невозврата, рассчитанный как отношение созданных резервов на покрытие потенциальных потерь и убытков (РППУ) к общей сумме активов, несущих в себе риск кредитных потерь, на 1 января 2004 года составил 3,4 процента (на 1 января 2003 года – 4,6 процента). Уменьшение составило 1,2 процентных пункта и связано со значительным возрастанием доли активов высокого качества в общем объеме активов, подлежащих классификации. На начало 2004 года сумма просроченных активов составила 148,7 млн. сомов или 1,5 процента всех активов, несущих в себе риск кредитных потерь. За отчетный год данный показатель уменьшился на 82,7 млн. сомов.

**Валютный риск.** По состоянию на 1 января 2004 года активы банковской системы в иностранной валюте составили 7,8 млрд. сомов или 68,6 процента суммарных активов. Обязательства коммерческих банков в иностранной валюте составили 7,3 млрд. сомов или 78,4 процента суммарных обязательств.

**Риск ликвидности.** Распределение активов и обязательств в разрезе сроков размещения и погашения характеризует состояние банков с точки зрения покрытия обязательств активами в каждом интервале сроков (таблица 3.3.2.3) и определяет потребность в средствах для покрытия имеющегося дефицита.

**Таблица 3.3.2.3.**

Активы и обязательства в разрезе по срокам  
(в млн. сомов)

На 1 января 2003 года	Сроки в днях					Всего
	0-30	31-90	91-180	181-365	365- и более	
Финансовые активы	4 926,1	510,3	519,2	726,6	1 160,9	7 843,0
Финансовые обязательства	4 470,0	214,4	376,8	369,0	2 412,8	7 843,0
Сумма превышения финанс. активов над финанс. обязательствами	456,1	295,9	142,4	357,6	-1 251,9	0

На 1 января 2004 года	Сроки в днях					Всего
	0-30	31-90	91-180	181-365	365- и более	
Финансовые активы	7 108,2	681,8	894,1	1 156,1	1 232,8	11 073,0
Финансовые обязательства	6 821,0	343,4	340,3	374,7	1 103,7	8 983,0
Сумма превышения финанс. активов над финанс. обязательствами	287,2	338,4	553,9	781,5	129,1	2 090,0

**Таблица 3.3.2.2.**

Активы и обязательства коммерческих банков в иностранной валюте  
(в млн. сомов)

	01.01.03	01.01.04
Активы в иностранной валюте	4 610,9	7 812,3
Обязательства в иностранной валюте	4 446,6	7 274,8

Примечание: 1 доллар США равен 44,1902 сома – учетный курс НБКР на 01.01.2004 года.

<sup>3</sup> Данные приведены в разделе 3.1. «Обзор банковской системы», Таблица 3.1.1. «Классификация активов и забалансовых обязательств».

### 3.3.3. Инспектирование

В 2003 году плановые комплексные инспекционные проверки проведены в 19-ти коммерческих банках, включая РСК, и двух финансово-кредитных учреждениях (КСФК и ФКПРКС), лицензируемых НБКР. Инспекции позволяют оценить финансовое состояние указанных субъектов, соблюдение ими требований банковского законодательства Кыргызской Республики, внутренних политик и процедур, качество управления и организации системы внутреннего контроля, а также оценить их перспективные планы развития.

В течение года осуществлено 12 специальных проверок коммерческих банков с целью оценки их текущей деятельности в области кредитования, проведения валютных, расчетно-кассовых операций, формирования уставного капитала, выполнения планов мероприятий по результатам комплексных проверок.

Анализ нарушений, выявленных в ходе проверок, показал, что, несмотря на удовлетворительное, в целом, финансовое состояние банковской системы, отдельные банки по-прежнему осуществляют рискованную практику кредитования, нарушают основные принципы кредитной политики. К основным нарушениям следует отнести: 1) недостаточную оценку финансового состояния заемщиков; 2) отсутствие мониторинга выданных кредитов и/или его нерегулярность; 3) нарушение принципа беспристрастности при кредитовании аффилированных лиц и инсайдеров; 4) неадекватность классификации качества активов по степени риска; 5) нарушение пределов кредитования. Было установлено, что в ряде банков существуют недостатки, связанные с учетом и классификацией по степени риска забалансовых обязательств, следовательно, отчетность, предоставляемая в НБКР, содержала неполные и недостоверные данные.

В процессе инспектирования особое внимание уделялось вопросам эффективного управления различными видами рисков, которым подвержены банки (кредитного, операционного, валютного, риска ликвидности и т.д.), и оценке возможных последствий и потерь в связи с этими видами рисков. В отдельных банках нарушались принципы корпоративного управления, была выявлена неэффективность системы внутреннего контроля и системы управления рисками.

В 2003 году в целях повышения квалификации бухгалтеров коммерческих банков Национальным банком совместно с консультантами «Bearing Point» была проведена серия семинаров с участием экспертов в области МСФО.

В соответствии с изменениями, внесенными в Закон Кыргызской Республики «О банках и банковской деятельности в Кыргызской республике» (в редакции Закона от 26 марта 2003 года), коммерческими банками Кыргызстана ведется работа по выполнению новых требований банковского законодательства, направленных на сохранение стабильности финансовой

системы и установление высоких стандартов банковской практики.

#### 3.3.4. Предупредительные меры и санкции

В 2003 году начал свою деятельность комитет по надзору, в связи с чем были упразднены комиссия по санкциям и квалификационная комиссия Национального банка.

В отношении коммерческих банков и финансово-кредитных учреждений, лицензируемых НБКР, были применены следующие меры воздействия:

- направлено 40 предупреждений, 10 предписаний и 3 рекламации в адрес коммерческих банков;
- проведено 17 заседаний комиссии по санкциям (комитета по надзору), где рассмотрены вопросы деятельности 11 коммерческих банков;
- применена мера воздействия в виде взыскания денежных штрафов с должностных лиц в пяти коммерческих банках (в бюджет республики перечислено 39 тыс. сомов);
- применена мера воздействия в виде взыскания штрафа с трех банков (в бюджет республики перечислено 660,5 тыс. сом).

#### 3.3.5. Развитие нормативной базы банковского регулирования и надзора

В целях совершенствования методологии банковского надзора для осуществления благоразумной банковской практики, в 2003 году разработаны соответствующие нормативные правовые акты, предусматривающие:

- совершенствование банковского законодательства, касающегося регулирования деятельности банков;
- совершенствование нормативной правовой базы в части применения международных стандартов финансовой отчетности и проведения внешнего аудита банков;
- практическое внедрение в коммерческих банках принципов корпоративного управления, совершенствование системы внутреннего аудита и контроля;
- развитие социально значимых институтов, включая меры по созданию упрощенных по сравнению с банками условий функционирования микрофинансовых организаций и разработку соответствующих регулятивных требований;
- пересмотр нормативной базы в части имеющихся ограничений на приобретение акций коммерческих банков для привлечения инвестиций в капитал банковской системы;
- повышение ответственности руководителей коммерческих банков;
- развитие и совершенствование нормативной базы, регулирующей деятельность кредитных союзов;
- оказание противодействия «отмыванию» денег, полученных преступным путем и финансированию терроризма, в том числе определение перечня государств и территорий,

- являющихся оффшорными зонами, в регулятивных и надзорных целях;
- совершенствование методологии бухгалтерского учета;
- совершенствование процедур лицензирования банковской деятельности.

В отчетном году внесены изменения и дополнения в положение «О предупредительных мерах и санкциях, применяемых Национальным банком Кыргызской Республики». Внесение данных изменений и дополнений было связано с необходимостью приведения нормативных правовых актов НБКР в соответствие с нормами новой редакции Закона Кыргызской Республики «О банках и банковской деятельности в Кыргызской Республике» в части повышения ответственности руководства и усиления корпоративного управления в коммерческих банках.

В целях поддержания безопасной и благоразумной деятельности банка была принята инструкция «О требованиях к операциям с инсайдерами и аффилированными лицами коммерческих банков и других ФКУ, лицензируемых НБКР».

В связи с изменениями в банковском законодательстве Правлением НБКР была утверждена временная инструкция «О минимальных требованиях, предъявляемых к должностным лицам коммерческих банков и финансово-кредитных учреждений, лицензируемых НБКР, и порядке их согласования с НБКР», которая вступила в действие в ноябре 2003 года. Данная инструкция усиливает требования к лицам, формирующим политику банка и ФКУ (должностным лицам и основным акционерам).

НБКР утвердил требования, обязательные для исполнения коммерческими банками, АООТ РСК, КСФК при создании ими комитета по аудиту. Данным нормативным документом определены состав комитета, его права и обязанности, порядок взаимодействия с Советом директоров, руководством банка, внутренними и внешними аудиторами, порядок отчета о проделанной работе перед Советом директоров.

Разработано руководство по надзору, которое регламентирует порядок осуществления внешнего надзора и надзора на местах за деятельностью коммерческих банков.

Введено в действие положение «О требованиях к формированию финансовой отчетности коммерческих банков». Данное положение принято в соответствии с Законом «О бухгалтерском учете», согласно которому коммерческие банки должны формировать финансовую отчетность, руководствуясь требованиями МСФО.

В целях содействия дальнейшему развитию системы небанковских учреждений (микрофинансовые организации, кредитные союзы, ломбарды) утверждено положение «О требованиях к формированию финансовой отчетности и представлению информации небанковскими учреждениями, действующи-



ми на основании лицензии (свидетельства) Национального банка Кыргызской Республики». Данное положение направлено на унификацию составления и представления финансовой отчетности пользователям. В связи с ограниченностью проводимого круга операций небанковскими учреждениями, требования к их финансовой отчетности значительно упрощены по сравнению с требованиями к коммерческим банкам. Утверждено временное положение «О минимальных требованиях к проведению внешнего аудита микрофинансовых организаций».

## ГЛАВА 4

## ПЛАТЕЖНАЯ СИСТЕМА

## 4.1. Платежная система и ее развитие

## 4.1.1. Структура и принципы организации платежной системы

В течение 2003 года Национальный банк Кыргызской Республики проводил комплекс мероприятий, направленных на увеличение объемов безналичных расчетов и сокращение сроков проведения платежей в Кыргызской Республике.

По состоянию на 1 января 2003 года участниками платежной системы являлись НБКР и 20 финансово-кредитных учреждений. Общее количество межбанковских платежей по республике составило 727,6 тыс. на общую сумму 96,8 млрд. сомов (ВВП Кыргызской Республики в 2003 г. составил 83,4 млрд. сомов).

Для обеспечения безопасной, эффективной работы платежной системы и сокращения сроков проведения платежей, завершены работы по переходу к использованию электронных платежных документов в гроссовой и клиринговой системах расчетов.

В целях приведения в соответствие нормативно-правовой базы в связи с переходом на использование электронных платежных документов разработаны и утверждены «Изменения и дополнения в требования к формату электронных платежных документов» и «Изменения и дополнения в положение о межбанковских электронных платежных документах». Подготовлены и подписаны Генеральные соглашения об участии в гроссовой системе расчетов и клиринговой системе платежей со всеми коммерческими банками. В соглашениях обозначены общие принципы и порядок осуществления платежей с использованием электронных платежных документов, определены права, обязанности и ответственность участников, требования к безопасности проведения межбанковских платежей, к сохранности электронных платежных документов, правила ведения архивов и создания резервных копий.

Для обеспечения прозрачности бюджетных платежей и улучшения управления бюджетными средствами проведены работы по подключению Центрального казначейства при Министерстве финансов Кыргызской Республики (ЦК) к платежной системе Кыргызской Республики. Подписаны Генеральное соглашение и двусторонний договор между ЦК и НБКР об участии в Автоматизированной системе гроссовых расчетов (АСГР). С 1 ноября 2003 года ЦК осуществляет платежи с использованием электронных платежных документов в АСГР.

В целях упорядочения и систематизации информации о проводимых безналичных платежах в национальной валюте на территории Кыргызской Республики подготовлен Государственный классификатор платежного оборота.

В течение 2003 года продолжались проектные работы по обеспечению условий интеграции платежной системы Кыргызской Республики в общую платежно-расчетную систему стран СНГ. Специалисты НБКР в составе рабочей группы по разработке перспективной программы деятельности и развития Межгосударственного банка (МГБ) принимали участие в совещаниях по следующим вопросам:

- дальнейшее развитие общей платежно-расчетной системы стран СНГ и разработка соответствующей нормативно-правовой базы;
- создание на территории государств-участников ЕврАзЭС системы денежных переводов, осуществляемых физическими лицами в национальных валютах;
- о сотрудничестве в области организации интегрированного валютного рынка государств-членов ЕврАзЭС.

С сентября 2003 года МГБ является участником АСГР НБКР, с целью развития общей платежно-расчетной системы и проведения трансграничных расчетов в национальных валютах стран СНГ.

В рамках работ по развитию узла коллективного пользования SWIFT (УКП SWIFT) в течение 2003 года к этой сети подключены 3 коммерческих банка. Пользователями системы на 1 января 2004 года являлись 14 банков, из них НБКР и 6 коммерческих банков работают через УКП SWIFT. В соответствии с мероприятиями, проводимыми системой SWIFT по совершенствованию и внедрению новых услуг, НБКР приступил к ее модернизации и переходу на технологию передачи сообщений SWIFTNet.

#### 4.1.2. Платежи и расчеты

В отчетном году через межбанковские системы перевода денежных средств было проведено 727 606 платежей на общую сумму 96,8 млрд. сомов. По сравнению с 2002 и 2001 годами общий объем платежей увеличился на 20,9 и 24,8 млрд. сомов (27,5 и 34,5 процента), соответственно. Количество платежей по сравнению с аналогичным периодом выросло на 310,9 и 340,9 тыс. платежей (74,6 и 88,2 процента), соответственно.

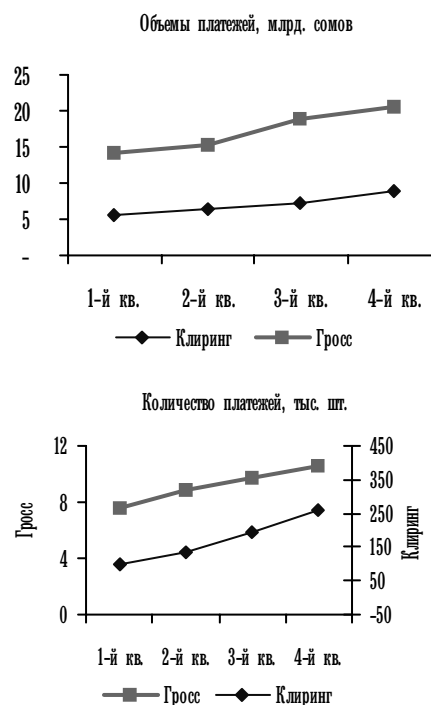
Из них по АСГР было проведено 36,7 тыс. платежей (5 процентов от общего количества платежей) на сумму 68,6 млрд. сомов (70,9 процента от общего объема платежей), а по клиринговой системе платежей – 690,9 тыс. платежей (95 процентов от общего количества платежей) на сумму 28,1 млрд. сомов (29,1 процента от общего объема платежей).

Тариф за проведение платежа по АСГР на бумажной основе составил 100 сомов за один платеж и 30 сомов за обработку одного электронного платежа. Стоимость проведения одного платежа в клиринговой системе составила около 6,5 сомов (по состоянию на конец 2003 года).

В гроссовой системе количество платежей составило 36,7 тыс. платежей на сумму 68,6 млрд. сомов, из которых 50,9 про-

**График 4.1.1.**

Динамика изменения объемов и количества платежей в платежной системе в 2003 году



цента платежей на сумму 18,6 млрд. сомов составляют электронные платежи. По сравнению с показателями за 2002 год объем и количество платежей выросли на 25,5 процента и 32,0 процента, соответственно.

**Таблица 4.1.1.**

Объемы и количество платежей в гроссовой системе

	2002 год				2003 год			
	Объем (млн. сомов)	Доля, %	Кол-во (тыс. шт.)	Доля, %	Объем, (млн. сомов)	Доля, %	Кол-во (тыс. шт.)	Доля, %
Платежи < 1000 сомов	0	-	2	6,9	1	0,0	3	8,7
от 1000 до 100 тыс.	209	0,4	7	27,2	20	0,0	5	12,6
от 100 тыс. до 1 млн.	3 308	6,0	8	29,1	293	0,4	8	20,5
от 1 до 10 млн.	29 225	53,4	9	32,6	3 806	5,5	10	27,9
от 10 до 100 млн.	21 039	38,5	1	4,2	31 528	45,9	9	25,8
Платежи > 100 млн.	936	1,7	0	-	33 029	48,1	2	4,4
Всего	54 718	100	28	100	68 676	100	37	100

В клиринговой системе количество платежей в отчетном году составило 690,8 тыс. платежей, что на 77,7 процента выше количества платежей за 2002 год. Объем платежей составил 28,1 млрд. сомов и увеличился по сравнению с 2002 годом на 6,9 млрд. сомов (32,7 процента).

По регионам наибольший удельный вес занимает Чуйская область и город Бишкек (85,2 процента по объему платежей и 78,6 процента по количеству платежей), имеющие развитую промышленную, коммуникационную и торговую инфраструктуру. Кроме этого, все платежи филиалов банков в регионах проводятся через головные офисы, которые находятся в городе Бишкек – финансовом центре страны.

В 2003 году была обеспечена бесперебойная работа клиринговой и гроссовой систем в рамках установленного регламента, а также своевременное проведение расчетов по сделкам на финансовых рынках.

В 2003 году заметно активизировалась деятельность коммерческих банков на рынке платежных карт. В начале года введе-

**Таблица 4.1.2.**

Клиринговые платежи в разрезе по областям

	2002 год				2003 год			
	Объем (млн. сомов)	Доля, %	Кол-во (тыс. шт.)	Доля, %	Объем (млн. сомов)	Доля, %	Кол-во (тыс. шт.)	Доля, %
Чуйская область и г. Бишкек	18 188	85,7	308 887	79,2	24 282	86,4	533 209	77,2
Иссык-Кульская область	218	1,0	13 269	3,4	357	1,3	18 603	2,7
Таласская область	129	0,6	6 850	1,8	183	0,6	19 226	2,8
Нарынская область	231	1,1	10 508	2,7	296	1,1	13 591	2,0
Джалал-Абадская область	559	2,6	16 163	4,1	941	3,4	34 190	4,9
Ошская область и г.Ош	1 830	8,6	32 819	8,4	1 927	6,9	67 069	9,7
Баткенская область	77	0,40	1 344	0,3	119	0,4	4 913	0,7
Всего	21 233	100	389 840	100	28 109	100	690 801	100

на в промышленную эксплуатацию банкоматная сеть по приему карт новой локальной системы Демир-24 и один коммерческий банк официально получил статус ассоциированного члена международной платежной системы Visa International.

Произошел рост количества эмитированных карт и транзакций, а также общей суммы платежей. Так, если на 1 января 2003 г. было выпущено в обращение 497 карт международных систем Visa, Master Card и 3045 карт локальных систем (Алай кард, Демир-24 и Union Card), то на 1 января 2004 г. число эмитированных карт достигло по международным системам - 1572 карты и по локальным - 6183 карты.

По локальным системам было проведено 179 998 транзакций (в 2002 году – 98746). Из них по системе Алай кард прошло 123 976 (51,4 процента от общего числа транзакций), по Демир-24 прошло 55 946 (23,2 процента) и по Union Card – 76 транзакций (0,03 процента). По международным платежным системам Visa и Master Card также возросло количество эмитированных карт и транзакций.

По сравнению с 2002 годом в отчетном году значительно увеличились объемы операций как по международным, так и по локальным системам, в основном, за счет увеличения объемов по обналичиванию денежных средств в системе Демир-24 (с 12 млн. сомов в первом квартале до 43,9 млн. сомов в четвертом квартале 2003 года) и Алай кард (с 26,8 до 51,98 млн. сомов, соответственно). Всего в 2003 году объем транзакций составил по международным системам 475,7 млн. сомов и по локальным системам - 275,8 млн. сомов.

Анализ данных выявил снижение среднего объема одной транзакции, проходящей по международным системам. Если в 2002 году величина одной транзакции составляла в среднем 16 610 сомов, то в 2003 г. – 7 773 сома, что может быть объяснено увеличением количества банкоматов по международным системам. Аналогичная ситуация наблюдалась и в системе Демир-24: с момента установки системы в начале года величина транзакции составляла в среднем 3 135 сомов, а в конце года снизилась до 2 095 сомов.

Большинство платежных карт выпущено и реализовано в рамках зарплатных проектов, по которым, в основном, осуществляется выдача наличных денежных средств через банкоматы или кассовые терминалы.

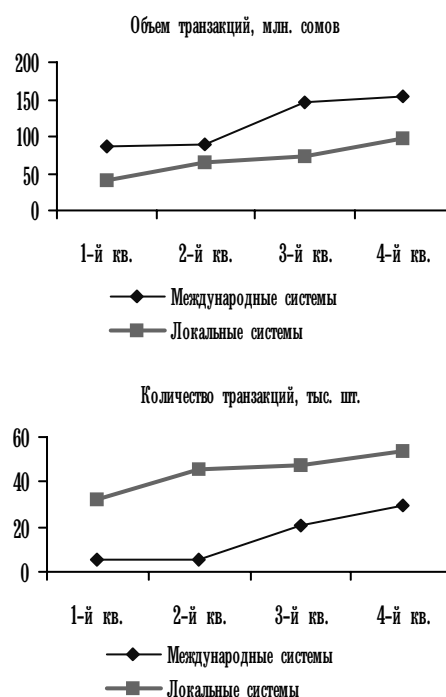
В отчетном году увеличилось количество торговых точек, устанавливающих терминалы и осуществляющих прием розничных платежей в безналичной форме. В системе Алай кард имеется 65 терминалов и 1 банкомат, по Демир - 24 – 12 банкоматов, по международным системам - 159 терминалов и 5 банкоматов.

#### 4.1.3. Реализация Государственной программы развития платежной системы

За отчетный период Национальным банком Кыргызской Республики совместно с министерствами и ведомствами про-

**График 4.1.2.**

Динамика объемов и количества платежей на рынке банковских карт в 2003 году



водился комплекс мероприятий, направленных на реализацию «Государственной программы на 2003-2005 годы по внедрению системы безналичных платежей и по созданию инфраструктуры, способной обеспечить эффективное проведение платежей в Кыргызской Республике».

Определена организационная структура по управлению проектом по реализации основных направлений Государственной программы, созданы расширенные проектные группы по реализации основных компонентов Государственной программы с привлечением организаций, оказывающих регулярные услуги населению. В рамках рабочих групп и при участии консультантов Всемирного банка разработаны и согласованы концептуальные документы, определяющие общие требования, стратегию и план внедрения компонентов платежной системы, а также детальные требования пользователей к системам. Правлением НБКР утвержден план реализации проектов Государственной программы. В целях определения источников финансирования указанной программы проведен ряд встреч с представителями Всемирного банка.

Для создания и развития инфраструктуры по приему и обслуживанию карт проведены совещания с руководителями коммерческих банков по вопросам создания процессингового центра как акционерного общества, формирования его уставного капитала, определению долей участников-учредителей, процедуре регистрации. Разработан проект генерального соглашения о создании единой межбанковской системы расчетов с использованием банковских платежных карт.

С точки зрения развития инфраструктуры безналичных расчетов наиболее важным является развитие сети по приему и проведению платежей с использованием банковских платежных карт во всех регионах Кыргызской Республики, что будет способствовать более широкому использованию банковских счетов населением.

Успешная реализация Государственной программы, осуществляемая министерствами, ведомствами, коммерческими банками при поддержке органов государственного управления, обеспечит гражданам Кыргызской Республики, широкий спектр платежных услуг и эффективные механизмы проведения безналичных платежей через счета в коммерческих банках.

## 4.2. Наличное денежное обращение

Работа Национального банка Кыргызской Республики в области налично-денежного обращения в 2003 году была направлена на обеспечение платежного оборота республики денежной наличностью.

По состоянию на 1 января 2004 года сумма денег в обращении составила 9 623 млн. сомов и возросла по сравнению с началом прошлого года на 2 565 млн. сомов или на 36,3 процента. Спрос на наличные деньги складывался под влиянием стабильного развития потребительского рынка, сохранения тенденции роста малого и среднего бизнеса, некоторого сокращения использования экономическими субъектами иностранной валюты в расчетах и сбережениях.

Поступление наличных денег в кассы коммерческих банков за 2003 год составило 37 067 млн. сомов, что на 40,9 процента больше, чем за предыдущий год, а выдача из касс банков - 39 411 млн. сомов, что соответствует росту на 37,6 процента (таблица 4.2.1.).

Показатель возвратности наличных денег в кассы банков за отчетный год увеличился и составил 94,0 процента (в 2002 г. – 91,8 процента). В целом возвратность наличных денег по регионам республики практически не изменилась, за исключением Чуйской области, где прирост составил 21,9 процентных пунктов.

**Таблица 4.2.1.**

Возвратность наличных денег в разрезе регионов республики.

(в млн. сомов)

	2002 год			2003 год		
	Поступление	Выдачи	Возвратность %	Поступление	Выдачи	Возвратность %
Всего	26 291	28 639	91,8	37 067	39 411	94,0
г. Бишкек	17 379	14 577	119,2	25 405	22 222	114,3
Баткенская обл.	243	932	26,1	303	1 154	26,3
Джалал-Абадская обл.	2 065	3 405	60,6	2 540	4 420	57,5
Иссык-Кульская обл.	966	1 723	56,1	1 207	1 985	60,8
Нарынская обл.	281	947	29,6	336	1 095	30,7
Ошская обл. и г. Ош	3 543	4 421	80,1	4 716	5 634	83,7
Таласская обл.	224	778	28,8	257	760	33,9
Чуйская обл.	1 590	1 854	85,7	2 303	2 141	107,6

В течение 2003 года в кассы учреждений Национального банка поступило от коммерческих банков наличных денег на сумму 7 377 млн. сомов и выдано – 10 118 млн. сомов. При этом на выплату заработной платы бюджетным организациям было выдано 2 480 млн. сомов, на выплату пенсий – 978 млн. сомов,



пособий – 257 млн. сомов, на прочие выплаты – 4 011 млн. сомов, хозрасчетным организациям – 2 102 млн. сомов.

На основе анализа купюрного строения денег в обращении велась работа по поддержанию оптимальных запасов необходимых номиналов банкнот, обеспечивалось регулярное пополнение резервных фондов, с целью своевременного удовлетворения потребности регионов республики в наличных деньгах, систематически производилось изъятие из обращения ветхих банкнот и их уничтожение.

Купюрное строение банкнот, находящихся в обращении, несколько изменилось, в основном, за счет увеличения удельного веса банкнот номиналом 1000 сомов и сокращения доли банкнот номиналом 50,100 и 200 сом. Это связано с оптимизацией процесса пополнения денежного рынка банкнотами необходимых номиналов, а также стремлением хозяйствующих субъектов к сокращению издержек по обработке и перевозке денежной наличности.

В целях улучшения организации эмиссионно-кассовой работы в региональных управлениях была организована стажировка специалистов этих управлений НБКР в Управлении денежной наличности, проведено совещание по порядку осуществления кассовых операций, в Банковском учебном центре заведующие кассами региональных управлений прошли обучение.

Продолжена работа по подготовке нормативной базы по вопросам организации налично-денежного обращения и кассовой работы, дополнены и внесены изменения в «Методические указания по составлению отчета о кассовых оборотах за месяц учреждениями банков Кыргызской Республики».

Национальным банком проводилась работа по проверке платежности банкнот. Всего в течение года на экспертизу в Национальный банк поступили банкноты на сумму 141 273 сома по 639 заявлениям.

В 2003 году были выявлены фальшивые банкноты в количестве 303 штук, что на 179 банкнот больше по сравнению с 2002 годом. Сумма фальшивых банкнот составила 185 560 сомов (0,00192 процента от общей суммы денег в обращении по состоянию на 1 января 2004 года). Из общего количества фальшивых банкнот 157 составили банкноты достоинством 1000 сом, 39 - достоинством 500 сом, 79 - достоинством 100 сом, 20 – достоинством 50 сом и 8 фальшивок достоинством 20 сом. Во втором квартале прошедшего года в г. Бишкек раскрыта группа фальшивомонетчиков, при задержании которой была обнаружена 121 фальшивая банкнота.

Среди выявленных за 2003 год фальшивых банкнот преобладают поддельные банкноты, изготовленные капельно-струйным принтером на обычной коммерческой бумаге, в том числе и подделки, содержащие имитацию отдельных защитных элементов банкнот.

Для повышения эффективности взаимодействия Нацио-

**Таблица 4.2.2.**

Купюрное строение банкнот в обращении  
(в процентах)

Номинал	на 01.01.03	на 01.01.04
до 5 сом	2,2	1,5
10 сом	1,8	1,2
20 сом	4,2	2,3
50 сом	8,0	5,9
100 сом	15,6	11,8
200 сом	18,7	14,7
500 сом	20,9	23,4
1000 сом	28,6	39,2
Всего	100,0	100,0

нального банка и правоохранительных органов в 2003 году был организован «круглый стол» с представителями силовых структур по обсуждению вопросов борьбы с фальшивомонетничеством. Национальным банком совместно с Национальным банком Бельгии был проведен семинар на тему «Новые технологии и борьба с фальшивомонетничеством» с участием представителей СНБ, Генеральной Прокуратуры, МВД, Национального бюро ИНТЕРПОЛа в Кыргызстане и Государственного центра судебных экспертиз при Министерстве юстиции.

## ГЛАВА 5

## ВНЕШНЕЭКОНОМИЧЕСКИЕ СВЯЗИ

Прошедший 2003 год был отмечен знаменательным событием - 10-летним юбилеем национальной валюты, в честь которого был проведен ряд важных мероприятий с участием международных финансовых и нефинансовых организаций, а также центральных (национальных) банков зарубежных государств.

10 мая 2003 года состоялась Международная конференция, посвященная 10-летию введения национальной валюты – кыргызского сома. В конференции принимали участие представители МВФ, Всемирного банка, Азиатского банка развития, Европейского банка реконструкции и развития, дипломатических представительств, аккредитованных в Кыргызской Республике, представители правительств и центральных (национальных) банков стран СНГ. На конференции были рассмотрены актуальные вопросы, касающиеся экономического развития стран СНГ и Балтии; опыта стран по проводимым экономическим реформам; регионального сотрудничества и перспективам на будущее.

С 12 по 13 мая 2003 года в г. Бишкек, в рамках инициативы FIRST, был проведен международный семинар “Вопросы развития финансового сектора в странах СНГ-7”, в работе которого принимали участие представители национальных (центральных) банков, министерств финансов таких государств как Азербайджан, Армения, Грузия, Молдова, Таджикистан, Узбекистан, Казахстан, Российская Федерация, Швейцария, Германия, Монголия, а также представители Азиатского банка развития, Европейского банка реконструкции и развития, Всемирного банка, Международного валютного фонда, Исламского банка развития, Германского технического центра, ЮСАИД, руководители коммерческих банков. В ходе семинара проведен обзор финансовых систем стран СНГ, а также обсуждались такие важные вопросы как: работа с обанкротившимися финансовыми учреждениями, роль частных банков, судебная реформа и корпоративное управление, доступ предприятий малого и среднего бизнеса к финансовым и микрофинансовым институтам, полученные уроки и дальнейшие действия по реформированию и развитию финансовых и банковских систем.

Проведение этих мероприятий и плодотворная работа участников международной конференции и семинара послужили хорошим импульсом для дальнейшего плодотворного сотрудничества, обмена опытом, налаживания новых контактов и выработки новых решений в проведении экономических реформ.

## 5.1. Сотрудничество с международными финансовыми и другими организациями

Было продолжено сотрудничество Национального банка Кыргызской Республики с Международным валютным фондом. Нашу страну посетил Директор-распорядитель МВФ господин Хорст Келлер. В ходе визита была дана положительная оценка экономических реформ, проводимых в республике, несмотря на еще существующие признаки хрупкости и уязвимости экономики, а также было подтверждено намерение МВФ о дальнейшем сотрудничестве и оказании поддержки Кыргызской Республике.

Сотрудничество с МВФ осуществлялось по следующим основным направлениям:

- реализация программы в рамках Механизма финансирования на цели сокращения бедности и содействия экономическому росту (PRGF);
- соблюдение стандартов и кодексов для присоединения Кыргызской Республики к Специальному стандарту распространения данных (ССРД);
- реализации совместной работы МВФ и Всемирного банка по оценке финансового сектора (FSAP).

В марте 2003 года НБКР было произведено досрочное погашение обязательств перед МВФ по кредитному соглашению STF, что позволило сэкономить 70,1 тыс. долларов США за счет сокращения процентных выплат.

В отчетном периоде продолжалась реализация трехлетней среднесрочной правительственной программы PRGF. В течение года осуществлялся мониторинг исполнения мероприятий и критериев реализации этой программы, проводилась работа с миссиями МВФ на ежеквартальной основе.

После присоединения Кыргызской Республики к Общему стандарту распространения данных (ОСРД) в феврале 2001 г., Национальный банк продолжил работу с миссией Статистического департамента МВФ по изучению соблюдения стандартов и кодексов для присоединения к ССРД. В этом направлении была проведена работа по анализу обновления метаданных в соответствии с ОСРД; разработке метаданных по ССРД; изменению структуры монетарного обзора в соответствии с Руководством по денежно-кредитной и финансовой статистике МВФ; обновлены планы совершенствования данных на 2002-2005 гг. В целом, Статистическим департаментом МВФ дана положительная оценка соответствия публикуемых статистических данных требованиям ОСРД.

Продолжалась совместная работа Национального банка со Всемирным банком и МВФ по оценке финансового сектора (FSAP). Данная программа направлена на оценку уязвимости финансового сектора к различным макроэкономическим шокам, а также вклада финансовой системы в экономический рост и развитие республики. По результатам работы миссии FSAP были подготовлены комментарии по соблюдению Кыргызской Республикой Кодекса надлежащей практики по обеспечению прозрачности денежно-кредитной и финансовой политики.

В рамках технического содействия проведены многочисленные консультации с Международным валютным фондом и предоставлены конкретные рекомендации по вопросам регулирования, надзора и реструктуризации банковской системы. Результатом работы явилась разработка нормативных актов, регулирующих деятельность коммерческих банков и других финансово-кредитных учреждений, проведена работа по исследованию систем защиты депозитов разных стран, определению предварительных условий для внедрения системы защиты депозитов в Кыргызской Республике и методологии расчетных показателей.

Большая работа проведена в ходе визита миссий МВФ по реформированию платежной системы. Были обсуждены вопросы, касающиеся реализации “Государственной программы мероприятий на 2003-2005 годы по внедрению системы безналичных платежей и по созданию инфраструктуры, способной обеспечить эффективное проведение платежей в Кыргызской Республике”; нормативно-правовой базы для создания национальной системы платежных карт и электронной платежной системы для мелких платежей.

Было продолжено сотрудничество НБКР со Всемирным банком в области реформирования платежной системы. Совместно с представителями Всемирного банка были проведены следующие мероприятия:

- обсуждение и согласование проектной документации по проектам Государственной программы;
- семинар по платежным системам, с участием представителей Аппарата Премьер-министра, министерств и ведомств, НБКР, коммерческих банков, корпораций, предоставляющих регулярные услуги населению;
- подготовка и согласование предложений относительно разделения исходного проекта Развития финансового сектора и сектора предпринимательства (FinBUS) на два отдельных проекта: проект “Модернизация платежной и банковской систем” и проект “Поддержка улучшения бизнес среды”.

В течение отчетного года НБКР продолжал сотрудничество с Международной ассоциацией развития (МАР) по дальнейшей реализации кредитной линии “Поддержка частных предприятий”. На конец 2003 года в рамках данного кредита профинансировано 24 долгосрочных инвестиционных проекта на общую сумму 2,5 млн. долларов США и 320 микрокредитов на общую сумму 1,4 млн. долларов США. В соответствии с изменениями, внесенными в кредитное соглашение, реализация данной кредитной линии завершена 30 июня 2003 года.

В рамках соглашения между Кыргызской Республикой и Международной ассоциацией развития от 9 июля 2002 г. в отчетном периоде началось освоение финансовых средств гранта – Политика и развитие человеческих ресурсов (PHRD), выделенного к проектам “Модернизация платежной и банковских систем” и “Развитие предпринимательства” на общую сумму 700 тыс. долларов США. Условиями гранта предусмотрено предоставление консультационных услуг по устранению админис-

тративных барьеров и укреплению банковского сектора республики.

Продолжалось взаимодействие Национального банка с Европейским банком реконструкции и развития. В июне 2003 года состоялся визит господина М. Дэви, Регионального директора ЕБРР по Казахстану, Кыргызской Республике и Таджикистану. В ходе визита состоялось обсуждение перспектив дальнейшего сотрудничества и возможностей осуществления новых проектов в финансовом секторе. Со стороны ЕБРР получено подтверждение об оказании консультационных услуг по вопросам разработки и внедрения системы защиты депозитов.

В отчетном году Азиатский банк развития выделил грант на подготовку программы “Реформирование финансового сектора - 2” на сумму 690 тыс. долларов США. Целью данного проекта является оказание помощи НБКР, Государственной комиссии по рынку ценных бумаг, фондовой бирже. Также были оказаны консультационные услуги по вопросам усиления финансового сектора.

В начале 2003 года приступили к реализации проекта технической помощи АБР по усилению институционального потенциала сберегательных кредитных союзов и системы микрофинансирования. Основной целью этого проекта является обеспечение эффективного режима надзора за кредитными союзами и микрофинансовыми организациями. Сумма предоставленного гранта по данному проекту составила 550 тыс. долларов США. В рамках данного проекта оказана техническая помощь в форме консультаций по разработке нормативных документов, регулирующих деятельность микрофинансовых организаций. Подготовлены рекомендации и технические спецификации по внешнему надзору за микрофинансовыми организациями, представлены комментарии по нормативным документам НБКР, регулирующим их деятельность.

В 2003 году продолжалась реализация проекта АБР “Сельские финансовые институты”, при поддержке которого идет развитие кредитных союзов, а также были подписаны и ратифицированы изменения и дополнения в Кредитное соглашение между Кыргызской Республикой и АБР по данному проекту. Изменения направлены на усиление потенциала системы кредитных союзов и дальнейшее стимулирование развития здоровых сельских финансовых институтов. Общая сумма выбранных средств по кредиту составила 5,3 млн. долл. США, в том числе за отчетный период – 914 тыс. долларов США.

В течение 2003 года Национальный банк Кыргызской Республики осуществлял сотрудничество и с другими международными финансовыми и нефинансовыми организациями. В частности, обучение сотрудников НБКР управлению рисками, ведению бухучета в соответствии с МСФО, разработке нормативных документов по банковскому надзору проводилось при финансовой поддержке USAID; содействие укреплению институционального потенциала НБКР в рамках проекта ЕС (ТАСИС); участие в реализации проекта развития лизинга, который финансировался Международной финансовой корпорацией.

## 5.2. Сотрудничество с центральными банками

В 2003 году международная деятельность Национального банка была направлена на дальнейшее развитие сотрудничества с центральными банками СНГ и дальнего зарубежья как на двусторонней основе, так и в рамках работы органов интеграции.

В рамках сотрудничества НБКР с Национальным банком Швейцарии был проведен обучающий семинар для руководящего состава коммерческих банков республики.

Состоялся первый визит делегации Национального банка Кыргызской Республики в КНР по приглашению Народного банка Китая. Достигнута договоренность о развитии сотрудничества между финансовыми учреждениями и коммерческими банками Кыргызской Республики и Китайской Народной Республики. Результатом визита стало подписание соглашений “Об информационно-аналитическом и техническом сотрудничестве” и “О платежных системах и расчетах”.

Совместно с Национальным банком Польши проводилась работа по определению основных направлений сотрудничества, результатом которой стала подготовка соглашения, планируемого к подписанию в 2004 году. Согласно достигнутой договоренности представляются консультационные услуги и проводится обучение сотрудников Национального банка Кыргызской Республики.

Представители Национального банка принимали участие в очередных заседаниях Клуба управляющих центральных банков, организованных Национальным банком Румынии, исполнявшим в прошлом году функции Секретариата клуба. Участие в этих заседаниях было продуктивным с точки зрения обмена опытом по актуальным направлениям деятельности центральных банков: проведению денежно-кредитной политики; основным тенденциям развития в банковском секторе; развитию платежной системы.

Национальный банк Кыргызской Республики продолжил сотрудничество с центральными банками зарубежных стран в рамках Региональной группы по банковскому надзору государств Закавказья и Центральной Азии. В октябре 2003 года в г. Душанбе, при содействии НБКР, как исполняющего функции Председателя и Секретариата Региональной Группы по банковскому надзору государств Закавказья, Центральной Азии и Российской Федерации, проведена XIII Региональная конференция по банковскому надзору. В ходе конференции участниками были обсуждены вопросы надзора на консолидированной основе; практика и особенности корпоративного управления в коммерческих банках; создание единого органа надзора за финансовым рынком; надзор и выявление операций, связанных с отмыванием денег и финансированием терроризма.

В прошедшем году НБКР продолжено сотрудничество с центральными банками стран СНГ и Балтии как на двухсторонней основе, так и в рамках интеграционных институтов по воп-



росам денежно-кредитной политики, развития и реформирования банковской системы, функционирования платежных систем, валютной сферы, информационного обмена. Сотрудники банка приняли участие в программах обмена опытом и повышения профессиональной подготовки с центральными банками Российской Федерации, Казахстана, Республики Беларусь.

Продолжались традиционные отношения с центральными банками Англии, Франции, Германии, Италии, Швейцарии и Японии по вопросам повышения квалификации сотрудников и предоставления технической помощи.

В рамках обмена опытом по организации деятельности внутреннего аудита и работы над картой рисков в сентябре 2003 года Национальный банк Кыргызской Республики имел ряд встреч с представителями департамента внутреннего аудита Национального банка Республики Казахстан.

Представители НБКР участвовали в заседаниях экспертов и рабочих групп Исполнительного комитета СНГ, Международного валютного комитета, Межгосударственного банка, Интеграционного комитета (Секретариата) государств-участников ЕврАзЭС.

На заседаниях Совета руководителей центральных банков государств-участников Договора об учреждении ЕврАзЭС обсуждались вопросы развития банковских систем, углубления валютного сотрудничества, создания международного учебного центра, взаимодействия национальных платежных систем, снятия барьеров на пути взаимных инвестиций.

## ГЛАВА 6

ОБЩИЕ СВЕДЕНИЯ О ДЕЯТЕЛЬНОСТИ  
НАЦИОНАЛЬНОГО БАНКА  
КЫРГЫЗСКОЙ РЕСПУБЛИКИ

## 6.1. Основные принципы реализации денежно-кредитной политики

Национальный банк осуществляет деятельность в соответствии с Конституцией Кыргызской Республики, Законом Кыргызской Республики «О Национальном банке Кыргызской Республики» и другими законодательными и нормативно-правовыми актами. Основные направления деятельности Национального банка вытекают из его цели и задач. Целью деятельности Национального банка согласно статье 2 Закона «О Национальном банке Кыргызской Республики» является достижение и поддержание стабильности цен, единственным целевым показателем деятельности Национального банка является инфляция. Низкая инфляция стимулирует экономическую активность, кроме того, высокая инфляция наибольшим образом отражается на бедных, следовательно, стабильность общего уровня цен является одним из необходимых условий для сокращения бедности.

Деятельность Национального банка направлена на решение основных задач: поддержание покупательской способности национальной валюты, обеспечение эффективности, безопасности и надежности банковской и платежной системы республики. Покупательская способность национальной валюты зависит от уровня цен и эффективного обменного курса, который во многом определяет покупательскую способность национальной валюты во внешнеэкономических операциях. Режим плавающего обменного курса способствует поддержанию стабильности реального эффективного курса сома или его покупательской способности.

Банковская система выполняет функции финансового посредничества и является наиболее развитым сегментом финансовой системы. В банковской системе обращаются средства экономических агентов и ее состояние оказывает влияние на состояние экономики в целом.

Платежная система обслуживает обращение товаров и услуг и подвержена определенным рискам. В этой связи деятельность Национального банка направлена на расширение и развитие платежной системы при одновременном ограничении рисков.

Национальный банк руководствуется принципами, подтвержденными практикой ведущих центральных банков. Согласно законодательству Национальный банк обладает специальным статусом – независимостью, который заключается в том, что

Национальный банк не входит в состав Правительства и наделен правом самостоятельного выбора и осуществления мероприятий в рамках своей компетенции.

Вместе с тем, деятельность Национального банка находится под контролем общества. Ежегодно годовой отчет, который публикуется и распространяется в республике и за ее пределами, предоставляется в Жогорку Кенеш Кыргызской Республики. Национальный банк два раза в год представляет Жогорку Кенешу Кыргызской Республики официальные сведения об основных направлениях денежно-кредитной политики и развития банковской системы республики.

Эффективность деятельности Национального банка неразрывно связана с его репутацией, которая трансформируется в доверие к проводимой политике. В свою очередь, доверие формирует ожидания. На протяжении четырех лет подряд инфляция не превышает 10 процентов, что свидетельствует о глубоких изменениях, произошедших в экономике республики. Среди стран СНГ лучшие показатели отмечены только в странах Балтии и Закавказья (Армения, Азербайджан). При этом снижение инфляции обусловлено значительным сокращением инфляционных ожиданий. Повышение доверия к национальной валюте проявляется не только через инфляционные ожидания, но и - в динамике обменного курса. Укрепление курса сома относительно доллара США сохраняется на протяжении последних трех лет и отражает растущий спрос на национальную валюту. Доверие к банковской системе после кризисных явлений постепенно восстанавливается, о чем свидетельствует тенденция нарастания депозитной базы в коммерческих банках.

Национальный банк привержен политике транспарентности, которая направлена на информирование и разъяснение денежно-кредитной политики, основных направлений деятельности, а также достигнутых Национальным банком результатов.

Разработка основных направлений деятельности Национального банка и конкретных мероприятий ведется в рамках принятых программных документов. Стратегия «Комплексная основа развития Кыргызской Республики до 2010 года» определяет целевой показатель и основные направления деятельности Национального банка на долгосрочный период. Программы «Механизм снижения уровня бедности и содействие экономическому росту» и «Национальная стратегия сокращения бедности» содержат более детальный комплекс мероприятий в среднесрочном периоде. При разработке различных аспектов своей деятельности Национальный банк взаимодействует с Жогорку Кенешем Кыргызской Республики, Администрацией Президента, Правительством, министерствами и ведомствами, финансово-кредитными учреждениями, общественностью.

Основные направления денежно-кредитной политики на предстоящий год ежегодно утверждаются Правлением Национального банка. Этот документ содержит анализ и прогноз эко-

номических параметров, динамику инфляции, инструментов денежно-кредитной политики, комплекс мероприятий и значение целевого показателя. Кроме того, Национальный банк участвует в разработке государственных стратегий, программ и проектов с участием международных финансовых организаций, направленных на решение конкретных проблем.

Реализация намеченных целей и задач деятельности Национального банка зависит от текущего и ожидаемого состояния экономики республики, мировой экономики. Спецификой текущего момента является тот факт, что задача достижения стабильности цен, то есть низких темпов прироста потребительских цен, в основном, достигнута. Акценты денежно-кредитной политики смещаются в сторону поддержания инфляции на низком уровне, что для экономики переходного типа является не менее сложной проблемой, чем достижение стабильности цен. Это связано с тем, что рынок и его институты находятся в процессе становления, экономика испытывает многочисленные шоки со стороны спроса и предложения, тогда как адаптационные способности экономики пока ограничены.

Инфляционные процессы связаны с динамикой денежных агрегатов. Экономика Кыргызстана характеризуется относительно низким уровнем монетизации, что присуще практически всем странам СНГ, как странам переходного типа. Уровень монетизации экономики не может быть изменен произвольно, он обусловлен спросом на деньги, который определяется условиями экономического развития, состоянием рыночного сектора, в том числе, финансовой системы.

Динамика денежных агрегатов подвержена влиянию многих факторов. Обслуживание внешнего долга, объемы финансовых потоков, уровень экономической активности отражаются на предложении денег в экономику. Однако связь между предложением денег и инфляцией не является постоянной. За последние годы усиление спроса на национальную валюту в значительной степени ослабило влияние денежных агрегатов на инфляцию.

Непредсказуемость взаимосвязей между денежными агрегатами и целевым показателем центрального банка не является новой проблемой, с подобными трудностями сталкиваются и развитые страны. Одним из возможных решений проблем может стать использование базовой инфляции. Показатель базовой инфляции строится на основании индекса потребительских цен, из которого исключаются компоненты с наибольшей изменчивостью. Хотя показатель базовой инфляции не отражает всей потребительской корзины, он позволяет исключить из нее колебания цен, которые не зависят от денежно-кредитной политики. Использование его наряду с индексом потребительских цен позволит Национальному банку более качественно формулировать, реализовывать денежно-кредитную политику, учитывая шоки со стороны спроса и предложения. Для того, чтобы применять концепцию базовой инфляции на практике необхо-

димо разработать методологию ее расчета применительно к условиям Кыргызской Республики.

Достижение и поддержание равновесия в экономике со стороны Национального банка заключается в том, что он удовлетворяет спрос на национальную валюту. Спрос на деньги в переходной экономике отличается отсутствием стабильности и сложностью в прогнозировании. Существует необходимость расширения понимания передаточного механизма денежно-кредитной политики и возможностей управления им. Структура спроса на деньги характеризуется преобладанием наличных денег. В свою очередь структура предложения денег изменяется с развитием финансового рынка, появлением новых инструментов, укреплением доверия к финансовым учреждениям, расширением кредитной активности и развитием безналичных расчетов.

Как уже было отмечено, в настоящее время сложилась тенденция ослабления влияния денежных агрегатов на инфляционные процессы, но сохраняется существенная роль динамики обменного курса. Повышение эффективности денежно-кредитной политики связано с усилением роли процентной ставки в экономике, развитием денежного рынка.

Экономики переходного типа сталкиваются с явлением “долларизации” или замещения национальной валюты. Его причинами можно назвать высокую инфляцию в первые годы трансформации, ожидания снижения курса национальной валюты, процессы глобализации. Использование иностранной валюты в качестве финансового актива широко распространено в мире и не представляет серьезной проблемы для денежно-кредитной политики. Гораздо хуже, когда иностранная валюта используется в качестве средства платежа, в этом случае денежно-кредитная политика теряет эффективность. Повышение спроса на национальную валюту и некоторая дедолларизация экономики носит позитивный характер.

В связи с переходным характером экономики существенную роль играет развитие и углубление рынка. Осуществление структурных реформ способствует развитию и расширению рыночного сектора экономики, повышает чувствительность экономики к рыночным механизмам регулирования. В этом смысле эффективность денежно-кредитной политики зависит от скорости и полноты осуществления структурных реформ. Развитие финансового рынка неразрывно связано с целью и задачами деятельности Национального банка. Национальный банк участвует в проведении структурных реформ: внедрение и соблюдение принципов корпоративного управления в банковской среде, повышение ответственности акционеров и менеджеров финансово-кредитных учреждений за результаты своей деятельности, создание конкурентной среды в банковском секторе. Большое значение имеет повышение доверия к финансовым учреждениям, в том числе путем защиты депозитов, нормативно-правовую базу которой разрабатывает Национальный банк. Интег-

рация в мировую экономику повышает требования к полноте и качеству информации, раскрываемой финансово-кредитными учреждениями. Эта работа наряду с внедрением достижений и современных технологий в проведение банковского надзора осуществляется в сотрудничестве с международными организациями.

Национальный банк прилагает серьезные усилия для создания условий и развития микрокредитования, микрофинансирования, ипотеки в республике. Эта деятельность имеет не только важное экономическое, но и социальное значение. Национальный банк принимает активное участие в создании благоприятного инвестиционного климата и развития предпринимательства.

## 6.2. Структура Национального банка Кыргызской Республики

В соответствии с Законом «О Национальном банке Кыргызской Республики» Правлением утверждается организационная структура, позволяющая обеспечить достижение цели деятельности, выполнение функций и осуществление полномочий НБКР в рамках, определенных законодательством.

В 2003 году произошли определенные изменения, направленные на совершенствование организационной структуры и повышение эффективности функционирования структурных подразделений НБКР. В январе 2003 года постановлением Правления была утверждена обновленная организационная структура НБКР, состоящая из 24-х управлений и самостоятельных отделов, 5-ти областных (региональных) управлений и представительства в Баткенской области.

В целях усиления нормотворческой и аналитической работы по вопросам банковского надзора, комплексной оценки и создания единой базы данных по банковским и финансово-кредитным учреждениям, разработки методологической базы для развития микрофинансовых организаций в Кыргызской Республике в составе Управления банковского надзора образованы:

- отдел мониторинга ликвидируемых банков;
- группа сводной отчетности и анализа банковской системы;
- группа информационной поддержки.

Учитывая необходимость применения различных надзорных методик, получил статус самостоятельного отдела надзора за небанковскими учреждениями.

В связи с организацией кредитного инвестиционного бюро, в рамках проекта ТАСИС, было упразднено кредитное бюро НБКР.

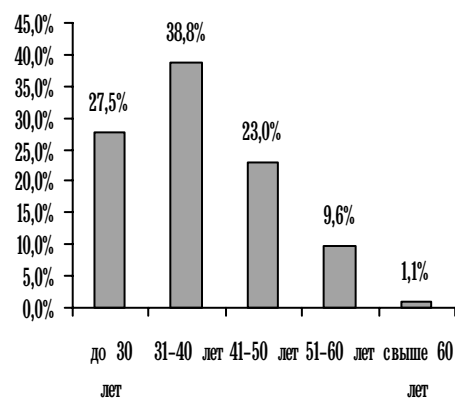
В результате указанных структурных преобразований, направленных на повышение эффективности в решении задач в сфере банковского надзора, численность служащих центрального аппарата НБКР в 2003 году не претерпела значительных изменений. Создание новых структурных подразделений, в основном, было проведено на базе функционировавших в НБКР подразделений и в пределах существующей численности персонала.

По состоянию на 1 января 2004 года фактическая численность сотрудников центрального аппарата составила 375 человек и областных (региональных) управлений (представительства) - 106 человек. При этом численность специалистов составила 374 человек (301 - по центральному аппарату и 73 – по областным (региональным) управлениям НБКР), в том числе специалистов с высшим образованием 341 человек (91,2 процента), из них докторов наук – 1, кандидатов наук – 7 (графики 6.2.1, 6.2.2, 6.2.3).

В отчетном году особое внимание было уделено вопросам анализа деятельности и повышения эффективности работы областных (региональных) управлений НБКР в осуществлении

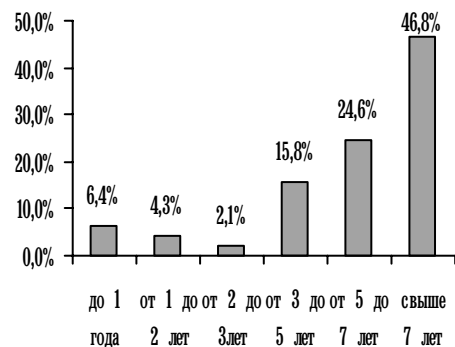
**График 6.2.1.**

Возрастной состав специалистов



**График 6.2.2.**

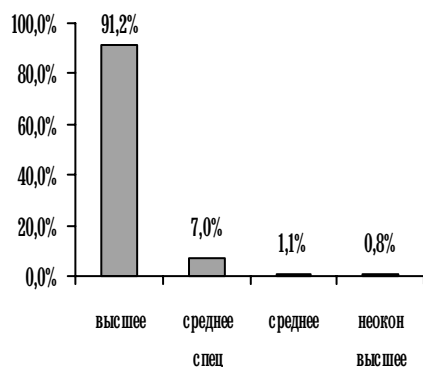
Состав специалистов по стажу





**График 6.2.3.**

Состав специалистов по образованию



закрепленных за ними функций. На основании проведенного анализа принято решение о необходимости в 2004 году совершенствовать организационную структуру областных (региональных) управлений НБКР и разработать систему эффективного управления персоналом.

В отчетном периоде была продолжена работа по совершенствованию системы конкурсного отбора персонала, согласно Положению о приеме на работу в НБКР, утвержденному Правлением НБКР. Объявления о проведении открытых конкурсов публикуются в газетах «Кыргыз Туусу», «Слово Кыргызстана», «Вечерний Бишкек», а также на веб-сайте НБКР: [www.nbkr.kg](http://www.nbkr.kg) и на Портале государственных служб: [vacancy@mail.gov.kg](mailto:vacancy@mail.gov.kg). Если в 2002 году были проведены 14 открытых (внешних) и 4 внутренних конкурсов, в которых приняли участие 178 человек, то в 2003 году проведено 21 открытых (внешних) и 5 внутренних конкурсов, в том числе один внутренний конкурс в Джалал-Абадском региональном управлении. Всего в конкурсах приняли участие 389 человек.

В НБКР ежегодно осуществляется администрирование оплаты труда, что позволяет оценить результаты работы конкретного служащего, определить динамику профессионального роста и вклад каждого служащего в общие результаты.

В отчетном году большое внимание уделялось совершенствованию методов оплаты труда, основанных на принципах конкурентности заработной платы в банковском секторе республики. Важным направлением кадровой работы являлось также развитие нематериальных стимулов мотивации, в частности, возможность карьерного роста для всех должностей банка.

Проведён анализ выполнения принятой в сентябре 2000 года «Стратегии управления персоналом Национального банка Кыргызской Республики», которая определяла принципы кадровой политики и подходы в осуществлении процесса управления персоналом на 2000-2002 годы.

В 2003 году Правлением была принята Стратегия управления персоналом на 2004-2006 годы, основными направлениями которой являются решение следующих вопросов кадровой политики:

- 1) сохранение, укрепление и развитие кадрового потенциала, повышение управленческой компетенции руководителей;
- 2) формирование системы резерва на ключевые должности;
- 3) разработка и совершенствование существующих должностных инструкций и функциональных матриц;
- 4) развитие системы ротаций;
- 5) совершенствование существующей системы обучения персонала, прежде всего планирования обучения, в том числе обучения внутри банка.

Организация обучения персонала в 2003 году была направлена на решение задач по совершенствованию и развитию профессиональной и управленческой компетентности специалистов среднего и высшего звена. Подготовка и повышение квалификации персонала в отчетном году осуществлялось по актуальным направлениям деятельности центрального банка: инст-

рументы финансового рынка и денежно-кредитной политики; банковский надзор; платежные системы; банковское и финансовое законодательство; менеджмент. В начале года был проведен методологический семинар по вопросам перспектив развития Национального банка, в работе которого приняли участие Председатель НБКР, члены Правления НБКР, начальники всех структурных подразделений. За отчетный период повысили свою квалификацию 271 специалист центрального аппарата и региональных (областных) управлений НБКР. Основная часть учебных мероприятий в 2003 году проводилась в соответствии с учебной программой Банковского учебного центра Бишкека (БУЦ). Количество специалистов, повысивших свою квалификацию на базе БУЦ, составило 136 человек.

Национальный банк Кыргызской Республики с 1994 года продолжает сотрудничество с Региональным банковским учебным центром (г. Ташкент), являясь соучредителем этого центра.

В отчетном году широко использовались возможности сотрудничества с зарубежными центральными банками, международными организациями и учебными центрами в области обучения персонала. В 22-х международных учебных центрах стран СНГ и дальнего зарубежья прошли обучение 148 специалистов НБКР. Впервые в 2003 году 8 специалистов прошли обучение на курсах, организованных центральными банками Индии, Польши, Турции и Чехии. Для изучения опыта работы по отдельным направлениям банковской деятельности 34 сотрудника прошли стажировку в центральных банках стран СНГ (России, Казахстана, Белоруссии, Армении). Так же в порядке обмена опытом прошли стажировку в НБКР сотрудники центрального банка Таджикистана.

С целью усиления взаимодействия и поддержания должного уровня профессиональной подготовки, в отчетном году активно применялась практика стажировок служащих региональных (областных) управлений НБКР в структурных подразделениях центрального аппарата. Стажировки прошли 12 служащих региональных (областных) управлений НБКР в управлениях банковского надзора, денежной наличности, бухгалтерского учета и отчетности.

Важное практическое значение для специалистов, занимающихся надзорными функциями, имели обучающие семинары: «Банковский надзор», «Руководство по банковскому надзору», «Изменения и нормативные документы по банковскому надзору», проводимые МВФ, ЮСАИД, ТАСИС по линии технического сотрудничества. В 2003 году сотрудники НБКР, в рамках технической помощи АБР, прошли обучение по вопросам регулирования деятельности микрофинансовых организаций, а также осуществлению надзора за деятельностью кредитных союзов, в части применения систем раннего предупреждения PEARLS и HARDI, также приняли участие на конференции по корпоративному управлению, организованной ОЭСР.

В отчетном году также использовались ставшие традиционными виды обучения без отрыва от производства по языковой подготовке.

Организационная структура Национального банка Кыргызской Республики  
по состоянию на 31 декабря 2003 года



## Основные функции структурных подразделений НБКР

Экономическое управление	Разрабатывает предложения по денежно-кредитной политике и по ее реализации; проводит анализ в сфере реального, финансового, бюджетно-налогового и внешнего секторов экономики.
Валютное управление	Разрабатывает предложения и реализует политику управления международными резервами НБКР, проводит анализ устойчивости государственного долга и осуществляет мониторинг его обслуживания; реализует политику НБКР в области взаимодействия валютно-финансовых систем.
Управление денежно-кредитных операций	Проводит оценку и анализ, выявляет тенденции и причины изменений на финансовых рынках в целях эффективной координации операций на открытом рынке, совершает операции на внутренних финансовых рынках.
Группа экономических исследований	Осуществляет аналитические и исследовательские работы, совершенствует методологию их проведения, участвует в научном и информационном обмене.
Управление банковского надзора	Организует надзор за деятельностью банков и финансово-кредитных учреждений, лицензируемых и регулируемых НБКР, по выполнению ими экономических нормативов, а также соблюдению законодательства Кыргызской Республики, нормативных актов НБКР и международных стандартов бухгалтерского учета и отчетности.
Управление методологии надзора и лицензирования	Осуществляет лицензирование банков; разрабатывает и совершенствует методологию и методы осуществления банковского надзора и регулирования коммерческих банков и других финансово-кредитных учреждений (ФКУ), лицензируемых и регулируемых НБКР. Разрабатывает основные направления развития банковской системы.
Отдел надзора за небанковскими учреждениями	Организует осуществление надзора и регулирования деятельности микрофинансовых организаций и других небанковских учреждений, лицензируемых и регулируемых НБКР. Обеспечивает соответствующий лицензионный режим, а также соблюдение законодательства Кыргызской Республики, нормативных актов НБКР небанковскими финансово-кредитными учреждениями.
Управление платежных систем	Осуществляет разработку и реализацию мероприятий по обеспечению эффективной работы платежной системы, ее финансовой и технической надежности и безопасности.
Управление денежной наличности	Обеспечивает потребности экономики республики в денежной наличности, организует налично-денежное обращение, содействует осуществлению мероприятий по борьбе с фальшивомонетничеством.
Центральное хранилище	Осуществляет контроль за сохранностью резервных фондов и денежных средств.

Отдел внутреннего аудита	Осуществляет проверку и оценку действующей системы внутреннего контроля и вырабатывает рекомендации по его улучшению.
Юридический отдел	Обеспечивает комплексное правовое обеспечение деятельности НБКР, развитие и пропаганду банковского законодательства.
Отдел внешних и общественных связей	Информирует общественность о целях, задачах и деятельности НБКР, сотрудничает с внешними организациями и средствами массовой информации.
Отдел по работе с персоналом	Осуществляет подбор и расстановку кадров, оценку деятельности сотрудников, организует обучение и повышение квалификации сотрудников, разрабатывает и внедряет методы мотивации служащих к эффективному труду.
Финансовый отдел	Осуществляет планирование и контроль текущей финансовой деятельности НБКР.
Управление бухгалтерского учета и отчетности	Ведёт учет операций и составляет финансовую отчетность НБКР, разрабатывает документы, регламентирующие бухгалтерский учет в банке, осуществляет внутренний контроль операций и рисков.
Дирекция по инвестициям и координации технической помощи	Осуществляет мероприятия по реализации кредитных линий в рамках сотрудничества с международными финансовыми организациями, а также по привлечению и использованию технической помощи.
Управление информационных систем	Обеспечивает потребности НБКР в автоматизированной обработке данных на основе современных информационных технологий.
Общий отдел	Обеспечивает эффективность системы документооборота и делопроизводства в НБКР, контроля исполнения.
Секретариат Правления	Обеспечивает эффективность работы Правления НБКР путем координации, планирования и организации заседаний Правления в соответствии с Регламентом Правления НБКР.
Служба безопасности	Обеспечивает безопасность деятельности Национального банка Кыргызской Республики.
Отдел информационной защиты	Обеспечивает информационную безопасность и защиту информационных ресурсов НБКР.
Хозяйственное управление	Осуществляет материально-техническое обеспечение деятельности НБКР.
Отдел капитального строительства	Обеспечивает организацию строительных и ремонтных работ.
Областные (региональные) управления и представительства НБКР	Обеспечивают коммерческие банки, их филиалы денежной наличностью, осуществляют мероприятия по надзору за соблюдением банковского законодательства банками и финансово-кредитными учреждениями, деятельность которых лицензируется НБКР, а также выполняют другие функции в пределах установленных полномочий.

### 6.3. Деятельность Правления Национального банка Кыргызской Республики в 2003 году

В соответствии с Законом «О Национальном банке Кыргызской Республики», Правление является высшим органом управления Национального банка и определяет основные направления его деятельности.

Правление является коллегиальным органом. Члены Правления назначаются Президентом Кыргызской Республики по представлению Председателя НБКР сроком на семь лет.

Правление рассматривает и утверждает денежно-кредитную политику, нормативные акты, годовой отчет, порядок выпуска новых образцов и номиналов денежных знаков и условия изъятия из обращения банкнот и монет, а также другие вопросы, отнесенные законодательством к ведению Национального банка. Правление рассматривает также вопросы, отнесенные к его компетенции в соответствии с Регламентом Правления НБКР, а именно: о предоставлении кредитов последней инстанции, выдаче, отзыве или приостановлении банковской лицензии, возбуждении процесса банкротства и применении процедур банкротства, введении временной администрации и другие вопросы.

В течение отчетного периода работа Правления осуществлялась на основе утвержденных годовых и квартальных планов работы на 2003 год. Вопросы денежно-кредитной политики, банковского надзора, текущего положения коммерческих банков и платежной системы рассматривались на заседаниях Правления не реже одного раза в месяц, а вопросы исполнения заданий по ранее принятым решениям и протокольным поручениям Правления – ежеквартально.

В отчетном году проведено 36 заседаний Правления, из них – одно выездное в Иссык-Кульском региональном управлении. По инициативе Комитета по бюджету и экономической политике Собрания народных представителей Жогорку Кенеша Кыргызской Республики Правлением НБКР, совместно с ПРООН и выше-названным Комитетом, был организован в Ошском региональном управлении НБКР “круглый стол” на тему: “Развитие микрофинансирования: актуальные вопросы и пути их решения”.

В 2003 году Правлением были утверждены “Основные направления денежно-кредитной политики на 2004 год” и “План реализации проектов Государственной программы мероприятий на 2003 – 2005 годы по внедрению системы безналичных платежей и по созданию инфраструктуры, способной обеспечить эффективное проведение платежей в Кыргызской Республике”.

На выездном заседании Правления в Иссык-Кульском региональном управлении были рассмотрены вопросы увеличения доли безналичных платежей в Кыргызской Республике.

В течение 2003 года на заседаниях Правления было рассмотрено 275 вопросов, из которых по 190 вопросам были приняты решения. Так, Правлением рассмотрены проекты Законов Кыргызской Республики “О внесении изменения и дополнения

в Налоговый Кодекс Кыргызской Республики”, “О внесении изменений и дополнений в некоторые законодательные акты Кыргызской Республики”, “О Центральном кредитном союзе”, “О внесении дополнений в Закон Кыргызской Республики “О кредитных союзах” и “О внесении изменений в Закон Кыргызской Республики “О банках и банковской деятельности на территории Кыргызской Республики”. В числе принятых решений Правления – 13 решений по вопросам денежно-кредитной политики Национального банка. Правлением НБКР было утверждено 55 нормативных правовых актов.



## 6.4. Совершенствование банковского законодательства и выполнение функции финансового советника

Наличие сбалансированного банковского законодательства – одно из основных условий стабильного развития банковской системы Кыргызской Республики. Осуществление постоянных мер по совершенствованию и гармонизации банковского законодательства Кыргызской Республики, отражение в нем опыта отечественной и международной правоприменительной практики является одной из важнейших задач и направлений деятельности Национального банка.

Законопроектную деятельность Национальный банк осуществляет с учетом определяемых Президентом Кыргызской Республики задач по развитию банковского законодательства Кыргызской Республики и в тесном сотрудничестве с Правительством Кыргызской Республики, которое обладает правом законодательной инициативы в соответствии с Конституцией Кыргызской Республики. Это реализуется через представление в Жогорку Кенеше Кыргызской Республики после рассмотрения Правительством законопроектов, разработанных НБКР.

В 2003 году вступили в действие законы: “О внесении изменений и дополнений в Закон Кыргызской Республики “О банках и банковской деятельности в Кыргызской Республике”, “О присоединении Кыргызской Республики к Конвенции, устанавливающей единый закон о переводном и простом векселях”, два закона «О внесении дополнений в некоторые законодательные акты Кыргызской Республики”. Эти законы отражают следующее:

- изменения и дополнения в Закон Кыргызской Республики “О банках и банковской деятельности в Кыргызской Республике” направлены на совершенствование стандартов корпоративного управления в коммерческих банках, усиление требований к должностным лицам, акционерам банков, повышение роли и ответственности Совета директоров коммерческих банков, устанавливают более четкую регламентацию надзорных полномочий Национального банка;
- Закон Кыргызской Республики “О присоединении Кыргызской Республики к Конвенции, устанавливающей единый закон о переводном и простом векселях” создает условия для развития вексельного обращения по международным стандартам и расширения способов кредитования реального сектора экономики;
- дополнения в Гражданский кодекс Кыргызской Республики определяют особенности ликвидации банков и иных финансово-кредитных учреждений, предусматривают субсидиарную ответственность участников и членов Совета директоров должника за доведение должника до банкротства, возможность и случаи дисквалификации участника должника;

- Кодекс Кыргызской Республики об административной ответственности дополнен статьями, предусматривающими ответственность за создание или увеличение неплатежеспособности должника и за нарушения при проведении процедур банкротства как со стороны администратора, так и со стороны третьих лиц;
- Трудовой кодекс Кыргызской Республики дополнен новой статьей 9-1, посвященной особенностям его применения к трудовым и связанным с ними отношениям при проведении процесса банкротства;
- дополнения в Закон Кыргызской Республики “О хозяйственных товариществах и обществах” устанавливают запрет для акционеров и членов Совета директоров на вмешательство в дела акционерного общества каким-либо иным образом, чем через участие в собраниях акционеров (участников) и принятие решений или осуществление действий в рамках, разрешенных учредительными документами общества;
- дополнения в Закон Кыргызской Республики “О лицензировании” связаны с регламентированием оснований для отказа в выдаче либо отзыва лицензии на ведение банковской деятельности, оговорен статус законов «О Национальном банке Кыргызской Республики», «О банках и банковской деятельности в Кыргызской Республике», нормативных актов Национального банка и других нормативных правовых актов Кыргызской Республики при лицензировании деятельности банков, финансово-кредитных учреждений и других учреждений, регулируемых Национальным банком, дополнен перечень лицензируемых операций.

В отчетном периоде Национальный банк продолжил представление в Жогорку Кенеше Кыргызской Республики проекта Закона Кыргызской Республики “О консервации, ликвидации и банкротстве банков”, устанавливающего основания и порядок применения к банкам процедур консервации, ликвидации, регулирующего иные отношения, возникающие в связи с неудовлетворением банком требований своих кредиторов.

В 2003 году Национальным банком разработаны и согласованы с Правительством для направления на рассмотрение Жогорку Кенеша Кыргызской Республики новые проекты законов: “О внесении изменений и дополнений в некоторые законодательные акты Кыргызской Республики”, “О внесении изменений и дополнений в Закон Кыргызской Республики “О банках и банковской деятельности в Кыргызской Республике”.

Проект Закона Кыргызской Республики “О внесении изменений и дополнений в некоторые законодательные акты Кыргызской Республики” предусматривает внесение изменений и дополнений в законы “О банках и банковской деятельности в Кыргызской Республике” и “Об аудиторской деятельности”, данные изменения и дополнения направлены на повышение

качества и эффективности внутреннего и внешнего аудита банков в целях поддержания стабильности банковской системы Кыргызской Республики и устойчивости банков, обеспечения защиты интересов вкладчиков и иных клиентов банков.

Проект Закона Кыргызской Республики “О внесении изменений и дополнений в Закон Кыргызской Республики “О банках и банковской деятельности в Кыргызской Республике” предусматривает введение норм консолидированного надзора за банками и лицами, входящими в банковскую группу, с целью получения органом банковского надзора информации о структуре владения, организационной структуре, корпоративном управлении и системах управления рисками, а также обо всех значительных рисках в банковской группе, включающей банк.

В 2003 году в составе различных рабочих групп Национальным банком осуществлялась работа по:

- созданию концепции защиты депозитов для последующей разработки проекта Закона “О защите депозитов”;
- доработке законопроекта “О борьбе с финансированием терроризма и “отмыванием” доходов, полученных преступным путем” (представленного на рассмотрение Жогорку Кенеша Кыргызской Республики в 2002 году) для учета новой редакции “40 рекомендаций”, принятых межправительственной Целевой группой по финансовым мерам для борьбы с отмыванием денег (FATF) в 2003 году;
- разработке законопроектов “О членстве Кыргызской Республики в международных финансовых организациях”, “О Центральном кредитном союзе”, “О внесении дополнений в Закон Кыргызской Республики “О кредитных союзах”, “О почтово-сберегательной системе”;
- содействию Министерству юстиции Кыргызской Республики по продвижению проекта новой редакции Закона Кыргызской Республики “О залоге”, с участием экспертов от коммерческих банков.

В отчетном периоде Национальным банком продолжена работа по совершенствованию нормативной базы, регламентирующей деятельность банков и иных специализированных финансово-кредитных учреждений, лицензируемых Национальным банком. Данная нормативная база совершенствовалась с учетом последних изменений и дополнений в Законе Кыргызской Республики “О банках и банковской деятельности в Кыргызской Республике” и эволюции законодательства, регулирующего банковскую и финансовую сферу.

Национальным банком были внесены изменения и дополнения в положение «О порядке создания банков и особенностях их деятельности на территории Кыргызской Республики», утверждены положения «О Комитете по надзору НБКР», «О требованиях к формированию финансовой отчетности коммерческих банков Кыргызской Республики», «О требованиях к учетной политике коммерческих банков», «О деятельности ломбардов на территории Кыргызской Республики», «О требованиях к

формированию финансовой отчетности и представлению информации небанковскими учреждениями, действующими на основании лицензии (свидетельства) НБКР», временные положения «О минимальных требованиях к внешнему аудиту банков и финансово-кредитных учреждений, лицензируемых и регулируемых НБКР», «О минимальных требованиях к проведению внешнего аудита микрофинансовых организаций в Кыргызской Республике», государственный классификатор платежного оборота, правила регулирования деятельности кредитных союзов в Кыргызской Республике, инструкция «О требованиях к операциям с инсайдерами и аффилированными лицами коммерческих банков и других финансово-кредитных учреждений, лицензируемых НБКР», временная инструкция «О минимальных требованиях, предъявляемых к должностным лицам банков и финансово-кредитных учреждений, лицензируемых НБКР, и порядке их согласования с НБКР», временная инструкция по работе с депозитами, временные правила регулирования деятельности микрофинансовых компаний на территории Кыргызской Республики, постановления «Об установлении требований по определению перечня и субъектов оффшорных зон», «Основные требования к Комитету по аудиту» и другие нормативные правовые акты.

В 2003 году Национальным банком было продолжено сотрудничество с органами государственной власти: Жогорку Кенешем Кыргызской Республики, Администрацией Президента и Правительством, включая различные министерства и ведомства.

Национальный банк регулярно информировал Жогорку Кенеш Кыргызской Республики, Администрацию Президента и Правительство по вопросам реализации денежно-кредитной политики, о состоянии банковской системы, о ходе исполнения мероприятий в соответствии с совместным постановлением Правительства и Национального банка о финансовой и социально-экономической политике на 2003 год, о ходе реализации мероприятий КОР и НССБ, предоставлялась статистическая и аналитическая информация о ситуации на финансовом рынке Кыргызской Республики.

Национальный банк принимал участие в работе Совета по экономической политике при Правительстве Кыргызской Республики, регулярно готовил и представлял соответствующие материалы к заседаниям Правительства.

В 2003 году Национальный банк принимал участие в разработке единой государственной политики по управлению государственными активами. Совместно с Министерством финансов продолжена работа по реализации условий протокола Парижского клуба кредиторов по реструктуризации двустороннего долга Кыргызской Республики. По состоянию на конец 2003 года со всеми двусторонними кредиторами, за исключением Индии, Пакистана и Кувейта, были подписаны соглашения о реструктуризации долга.

В декабре 2003 года Национальным банком совместно с Министерством финансов были проведены переговоры с Министерством финансов Украины по урегулированию задолженности Украины перед Кыргызской Республикой, образовавшейся в результате межгосударственных расчетов в 1992-93 годах. В течение всего отчетного периода велась совместная работа с Министерством финансов по урегулированию проблемы, связанной со средствами резидентов Кыргызской Республики, заблокированных во Внешэкономбанке СССР.

Национальный банк принял участие в работе межведомственной рабочей группы по вопросу списания с баланса Министерства экологии и чрезвычайных ситуаций Кыргызской Республики дебиторской задолженности по ссудам, выданным населению Кыргызской Республики, пострадавшему от стихийных бедствий.

С Министерством юстиции осуществлялось сотрудничество по вопросам исполнения плана законопроектных работ Правительства Кыргызской Республики, регистрации нормативных правовых актов Национального банка, учредительных документов финансово-кредитных учреждений лицензируемых и регулируемых Национальным банком.

В отчетном периоде Национальным банком совместно с соответствующими министерствами и ведомствами проводился комплекс мероприятий, направленных на реализацию Государственной программы мероприятий на 2003-2005 годы по внедрению системы безналичных платежей и по созданию инфраструктуры, способной обеспечить эффективное проведение платежей в Кыргызской Республике.

Национальный банк принимал участие совместно с Национальным статистическим комитетом Кыргызской Республики в следующих мероприятиях:

- реализация плана мероприятий по совершенствованию статистики платежного баланса согласно правительственному плану мероприятий по улучшению статистики платежного баланса Кыргызской Республики на период 2002-2003 гг.;
- разработка методологических данных для присоединения Кыргызской Республики к Специальному стандарту распространения данных МВФ и анализ существующей формы статистической отчетности по инвестициям;
- разработка форм отчетности по негарантированному внешнему долгу Кыргызской Республики.

Национальным банком также осуществлялась экспертиза документов и вопросов, направляемых Жогорку Кенешем Кыргызской Республики, Администрацией Президента Кыргызской Республики и Правительством Кыргызской Республики Национальному банку как финансовому советнику, согласно Закону Кыргызской Республики «О Национальном банке Кыргызской Республики».

Правительству Кыргызской Республики были представле-

ны замечания и предложения по проекту Закона Кыргызской Республики “О республиканском бюджете Кыргызской Республики на 2004 год”, проектам документов по развитию и повышению эффективности взаимодействия в экономической сфере государств-участников СНГ, по развитию ЕврАзЭС, проекту “Среднесрочной тарифной политики на электрическую и тепловую энергию на 2003 – 2006 годы”, по вопросу влияния введения НДС для крупных сельскохозяйственных производителей на уровень инфляции, по вопросу разработки Концепции государственной политики занятости населения.

Национальный банк участвовал в разработке проектов Дополнительного меморандума об экономической политике и Меморандума об экономической политике Правительства и НБКР. Национальный банк также участвовал в подготовке постановления Правительства от 28 ноября 2003 года “О компенсации денежных средств вкладчиков обанкротившихся коммерческих банков”.

Национальным банком были разработаны и представлены Правительству Кыргызской Республики предложения по повышению эффективности платежно-расчетных отношений государств-членов ЕврАзЭС и СНГ в рамках разрабатываемой системы Межгосударственного банка, включая вопросы по обеспечению выплат социальных платежей, переводу наличных и безналичных денежных средств из Кыргызской Республики в другие страны.

Правительством Кыргызской Республики по предложению Национального банка было внесено дополнение в статью 193 проекта новой редакции Таможенного кодекса Кыргызской Республики, находящегося на рассмотрении Жогорку Кенеша Кыргызской Республики. Данное дополнение предполагает гармонизацию банковского и таможенного законодательства путем учета в таможенном законодательстве положения Закона Кыргызской Республики “О Национальном банке Кыргызской Республики” относительно статуса товаров, перемещаемых через таможенную границу и предназначенных для выполнения задач и функций Национального банка, возложенных на него законодательством.

В течение отчетного года Национальный банк продолжал выполнять функцию советника Министерства финансов по вопросу определения объемов выпуска ГКВ, а также роль финансового агента Правительства по размещению, погашению и организации обращения ГКВ Министерства финансов и ведению депозитарного учета ГКВ.

В 2003 году проводилась экспертиза проектов нормативных правовых актов по вопросу функционирования рынка ценных бумаг в Кыргызской Республике. В частности, был рассмотрен проект Закона Кыргызской Республики “О защите прав и законных интересов инвесторов на рынке ценных бумаг”, проекты Комплексной программы развития рынка ценных бумаг в Кыргызской Республике на 2004-2006 гг. и Концепции развития

депозитарной системы в Кыргызской Республике. В целях развития рынка капиталов и его инфраструктуры, совершенствования рыночных отношений на рынке государственных ценных бумаг было подготовлено заключение по проекту распоряжения Правительства «О пилотном проекте обращения государственных ценных бумаг через организаторов торговли на рынке ценных бумаг».

Кроме вышеуказанного, Национальным банком рассмотрены проекты документов, затрагивающие вопросы финансовой системы, такие как проект изменений в Закон Кыргызской Республики «О негосударственных пенсионных фондах в Кыргызской Республике», проект Концепции развития страхового рынка в Кыргызской Республике, проект Концепции развития аудита в Кыргызской Республике, проекты методических рекомендаций по применению МСФО и проекты других документов.



## 6.5. ВНУТРЕННИЙ АУДИТ

Внутренний аудит, являясь неотъемлемой частью системы внутреннего контроля, осуществляется в соответствии с общепринятыми Стандартами по профессиональной практике проведения внутреннего аудита.

В основу организации системы внутреннего контроля Национального банка заложены принципы, рекомендованные Базельским комитетом по банковскому надзору.

Аудиторские проверки проводятся в Национальном банке в соответствии с долгосрочными и годовыми планами, основанными на результатах оценки операционных рисков. Всего за отчетный период проведено 25 аудитов, расследований и ревизий и представлено 66 рекомендаций в структурные подразделения Национального банка, которые включены в планы мероприятий по их реализации. Регулярно осуществляется мониторинг исполнения рекомендаций аудита. Отчеты о выполнении утвержденных рекомендаций по результатам проведенных аудитов предоставляются Председателю и членам Правления Национального банка. Правление выполняет функции аудиторского комитета НБКР.

На базе проведенных аудиторских проверок производится обзор в соответствии с принципами оценки системы внутреннего контроля. Указанная оценка рассматривается Правлением НБКР, на ее основе проводятся мероприятия по снижению рисков, присущих деятельности банка.

Национальный банк в течение всего 2003 года большое внимание уделял совершенствованию методов оценки рисков и работе над картой рисков Национального банка. В отчетном году риски Национального банка были ранжированы по степени вероятности и значимости, что обеспечивает повышение эффективности планирования проведения аудиторских проверок.

По результатам оценки системы внутреннего контроля в Национальном банке и анализа сводной карты рисков были разработаны и утверждены мероприятия по усилению системы внутреннего контроля и ограничению рисков. В рамках исполнения данных мероприятий проведены встречи с линейными менеджерами, включая руководителей региональных управлений.

В 2003 году была продолжена работа над совершенствованием нормативной и методологической базы внутреннего аудита.

## 6.6. Информирование общественности Национальным банком Кыргызской Республики

Открытость и доступность информации для общественности является одним из главных принципов деятельности любого центрального банка. Следуя этому принципу, Национальный банк Кыргызской Республики стремится:

- содействовать пониманию денежно-кредитной политики и ее поддержке со стороны общественности;
- обеспечивать широкий доступ к информации, связанной с деятельностью Национального банка, для экономических агентов и общественности в целом.

В 2003 году Национальный банк Кыргызской Республики продолжил проведение политики равного доступа к информации, которая обеспечивалась не только головным учреждением, но и региональными управлениями НБКР. При распространении информации банк учитывает интересы всех своих целевых групп и аудиторий.

Руководство НБКР регулярно проводило брифинги и пресс-конференции для средств массовой информации и общественности, посвященные наиболее важным аспектам деятельности Национального банка Кыргызской Республики. В отчетном году особое внимание уделялось вопросам надзорной деятельности НБКР, развитию микрофинансирования и микрокредитования, реформе платежной системы в Кыргызстане. Был подготовлен и опубликован в республиканской прессе ряд комментариев и аналитических статей.

В целях координации деятельности по информированию общественности, Национальным банком еще в 2002 году был сформирован список своих официальных изданий, произведена перерегистрация и утверждены их цели, задачи и принципы. В отчетном году было продолжено широкое распространение собственных информационных и аналитических изданий, выходящих на кыргызском, русском и английском языках. Был возобновлен выпуск официального издания – ежемесячного журнала «Нормативные акты НБКР» на кыргызском и русском языках.

В течение 2003 года Национальный банк получал многочисленные устные запросы о предоставлении информации от частных лиц и организаций Кыргызстана и зарубежья. Большинство запросов, поступающих по телефону (более 6,5 тыс. за отчетный период), было связано с информацией об обменных курсах валют и учетной ставке, устанавливаемых Национальным банком. Запросы по электронной почте и через веб-сайт, поступавшие в Национальный банк, касались предоставления статистической и другой регулярной информации, разъяснений по основным направлениям деятельности банка. Внешние запросы касались, прежде всего, справочной информации о действующих в республике коммерческих банках, предоставляемых ими услугах, текущей ситуации в банковском и финансовом секторе и в экономике республики в целом.

В Общественную приемную за отчетный период поступило более ста письменных обращений. По сравнению с 2002 годом (240 писем) произошло снижение количества обращений более, чем в два раза, что связано, в первую очередь, со снижением количества обращений со стороны вкладчиков проблемных банков и бывшего Сбербанка (общее число таких писем составило 58). Однако, количество обращений по другим вопросам, входящим в компетенцию Национального банка, возросло. Ответы на наиболее часто поступающие вопросы публиковались в официальном пресс-релизе НБКР и на страницах общереспубликанских газет в рубрике «Общественная приемная Национального банка отвечает на Ваши вопросы». В течение отчетного периода по заявлениям и обращениям граждан в Общественную приемную было организовано одиннадцать встреч руководства и специалистов НБКР с заявителями, в ходе которых обстоятельно и подробно раскрывались вопросы надзора за деятельностью коммерческих банков республики, организации взаимодействия правительственных органов и Национального банка по решению проблем вкладчиков ликвидируемых банков и другим вопросам, относящимся к компетенции центрального банка страны.

Был проведен День открытых дверей, в рамках которого сотрудники Национального банка поделились со своими коллегами из других министерств и ведомств опытом работы с общественностью.

Продолжена традиция организации «круглых столов» с целью обсуждения стратегических и текущих вопросов, а также проведения ежегодных обучающих семинаров – презентаций об основных направлениях деятельности. Национальным банком были организованы:

- «круглый стол» о проблемах налогообложения кредитных союзов с участием членов парламента и участников кредитных союзов;
- «круглый стол» о развитии платежной системы в республике с участием партнеров НБКР по реализации Государственной программы на 2002–2005 гг. по внедрению системы безналичных платежей и по созданию инфраструктуры, способной обеспечить эффективное проведение платежей в Кыргызской Республике;
- семинар на тему: «Обменный курс и его влияние на Платежный баланс», в котором приняли участие представители СМИ и сотрудники пресс-служб министерств и ведомств республики;
- семинар о деятельности Международного валютного фонда совместно с Департаментом внешних связей МВФ.

Особое место в информационной деятельности банка заняла тема 10-летия национальной валюты – кыргызского сома, ставшая своего рода отчетной вехой, которая позволила подвести определенные итоги экономического развития независимого Кыргызстана. Символично, что 10-летие сома совпало с праз-

днованием Года Кыргызской государственности. На протяжении всего 2003 года Национальным банком организовывались и проводились мероприятия, приуроченные к этим знаменательным для всего Кыргызстана событиям и получившие значительный резонанс как в стране, так и за ее пределами. В рамках этих мероприятий, в частности:

- Проведен «круглый стол» на тему: «Пути развития экономики Кыргызстана», который был посвящен итогам десятилетнего становления экономики Кыргызстана и обсуждению путей его дальнейшего развития. В работе «круглого стола» приняли участие сотрудники центральных банков Казахстана, Таджикистана и Кыргызской Республики, представители депутатского корпуса, научной общественности и коммерческих банков нашей страны.
- Постановлением Правительства Кыргызской Республики 10 мая установлено ежегодно отмечаемым профессиональным праздником – Днем банковского работника Кыргызской Республики.
- Состоялась встреча Председателя НБКР с преподавателями и студентами старших курсов экономических факультетов ВУЗов столицы, которая была посвящена вопросам становления национальной валюты и развития банковской системы. На встрече были объявлены победители конкурса студенческих исследовательских работ, организованного Национальным банком.
- Председатель Национального банка выступил в прямом эфире кыргызского государственного телеканала. Выступление было посвящено Году кыргызской государственности и празднованию 10-летия национальной валюты. Председатель НБКР ответил на вопросы телезрителей, касающиеся деятельности Национального банка.
- Проведена пресс-конференция с участием Председателя НБКР в Информационном Агентстве «КАБАР». В своем выступлении Председатель остановился на этапах становления национальной валюты, подвел итоги развития экономики Кыргызстана, в первую очередь, финансово-банковского сектора.
- 10 мая 2003 года, в день введения национальной валюты, прошло главное событие - Международная Конференция, в работе которой приняли участие представители Правительств и национальных (центральных) банков таких государств как: Республика Казахстан, Российская Федерация, Республика Таджикистан, Республика Узбекистан, Республика Белоруссия, Республика Индия, Исламская Республика Иран, Китайская Народная Республика, Исламская Республика Пакистан, Переходное Исламское Правительство Афганистана, США, Турецкая Республика, Украина, ФРГ, Франция, а также делегации таких международных организаций, как Международный валютный фонд, Всемирный банк, Азиатский банк развития, Евро-

пейский банк реконструкции и развития, депутаты кыргызского парламента, руководители коммерческих банков республики и другие гости.

- 12-13 мая в г. Бишкеке прошел международный семинар в рамках Инициативы по реформированию и усилению финансового сектора в странах СНГ-7 (FIRST), поддерживаемой Международным валютным фондом, Всемирным банком, Азиатским банком развития, Европейским банком реконструкции и развития и другими международными организациями. Семинар был посвящен опыту реформирования финансового сектора в странах СНГ, проблемам переходного периода и перспективам и целям дальнейшего развития.
- 16 мая состоялось торжественное собрание с участием Президента Кыргызской Республики Акаева А.А., в ходе которого были подведены итоги десятилетнего развития банковской системы республики. На собрании выступили руководители ряда коммерческих банков, состоялось награждение лучших работников банковской сферы;
- В Кыргызском государственном музее изобразительных искусств прошла художественная выставка «Грани таланта – искусство, воплощенное в банкнотах и монетах», которая позволила широким кругам населения ознакомиться с процессом работы над художественным оформлением банкнот и нумизматических монет национальной валюты.
- Была организована передвижная нумизматическая выставка «История и культура Кыргызстана на банкнотах и монетах» во всех регионах республики. Выставка проходила в музеях и культурно-исторических комплексах, расположенных в разных уголках республики: археологическом музее «Башня Бурана», Кыргызском национальном комплексе «Манас Ордо», историко-культурном музее-заповеднике в г. Чолпонате, Ошском объединенном историко-культурном музее-заповеднике, Баткенском областном детском центре фонда «Мээрим», а также в Жалалабадском, Нарынском и Иссыккульском региональных управлениях Национального банка. Передвижную выставку посетило более десяти тысяч человек.

Кроме того, 2003 год был отмечен проведением ряда мероприятий, направленных на повышение качества экономического образования в средних образовательных учреждениях. Этому направлению своей информационно-образовательной деятельности Национальный банк традиционно уделяет большое внимание. В числе основных мероприятий можно отметить:

- Проведение семинаров в г. Бишкек и г. Ош по улучшению экономического образования в средней школе. Слушателями семинара были учителя экономики средних школ различных регионов республики. Рассмотренные темы: деятельность центрального банка страны, этапы разви-

тия национальной валюты, организация налично-денежного обращения в республике.

- Организация конкурса среди учащихся средних школ на лучшее стихотворение, рисунок и сочинение на тему «Сом – лицо Кыргызстана». Лучшие работы с согласия авторов были использованы для оформления корпоративных открыток Национального банка, ставших своего рода символом всего юбилейного года.
- Пропаганда идеи бережного и культурного отношения к национальной валюте была посвящена ежегодно проводимая информационно-образовательная кампания «Сом – лицо Кыргызстана». При участии Общественного объединения преподавателей экономики Кыргызстана было выпущено информационно-методическое пособие «Центральный банк и налично-денежное обращение» тиражом 5 500 экземпляров, которое было передано школам, ВУЗам и библиотекам республики.
- Для оценки эффективности данного пособия Национальным банком совместно с Общественным объединением преподавателей экономики Кыргызстана и Управлением образования мэрии г. Бишкек среди учащихся старших классов впервые был проведен экономический конкурс-олимпиада «Кыргызский сом – это наши деньги». Конкурс проходил в два этапа. На первом этапе конкурса школьники писали эссе на одну из следующих тем: «Сколько денег нужно государству», «Зачем нужно защищать деньги», «О чем могут рассказать деньги». На втором этапе, завершившимся в январе 2004 года, было проведено состязание команд, сформированных из победителей первого этапа. В конкурсе приняли участие школьники из 32-х учебных заведений г. Бишкек.

## ГЛАВА 7

ФИНАНСОВАЯ ОТЧЕТНОСТЬ НАЦИОНАЛЬНОГО  
БАНКА КЫРГЫЗСКОЙ РЕСПУБЛИКИ

## 7.1. Бухгалтерский баланс по состоянию на 31 декабря 2003 года

(в тысячах сомов)

	Прим.	2003	2002
<b>Активы:</b>			
Золото и другие драгоценные металлы	5	1 532 139	1 312 821
Подписная квота Международного валютного фонда	6	5 752 711	5 533 262
<i>Активы в иностранной валюте</i>		<i>17 539 327</i>	<i>15 264 697</i>
в т. ч.: Требования к банкам и другим финансовым учреждениям	7	8 951 409	12 005 145
Долговые ценные бумаги	8	6 489 869	1 016 493
Кредиты, связанные с выполнением агентских функций	9	2 050 307	2 147 189
Прочие активы	14	47 742	95 870
<i>Активы в национальной валюте</i>		<i>5 397 529</i>	<i>5 765 431</i>
в т. ч.: Государственные ценные бумаги	10	4 838 485	5 090 847
Кредиты банкам	11	-	-
Инвестиции в капитал организаций	12	11 703	113 745
Основные средства и нематериальные активы	13	192 512	201 297
Прочие активы	14	354 829	359 542
<b>Итого активы</b>		<b>30 221 706</b>	<b>27 876 211</b>
<b>Обязательства:</b>			
Банкноты в обращении	15	9 623 257	7 058 029
Счет ценных бумаг в пользу Международного валютного фонда	6	5 738 006	5 770 311
<i>Обязательства в иностранной валюте</i>		<i>12 551 720</i>	<i>12 495 976</i>
в т. ч.: Международные финансовые учреждения	16	8 856 960	8 231 535
Банки и другие финансовые учреждения	17	30 910	34 707
Кредиты, полученные в связи с выполнением агентских функций	9	2 453 906	2 596 091
Счета Правительства Кыргызской Республики		1 152 932	1 579 764
Прочие обязательства	19	57 012	53 879
<i>Обязательства в национальной валюте</i>		<i>1 153 082</i>	<i>1 032 705</i>
в т. ч.: Банки и другие финансовые учреждения	17	614 750	615 783
Счета Правительства Кыргызской Республики		431 732	399 874
Ценные бумаги, выпущенные в обращение	18	95 855	11 977
Прочие обязательства	19	10 745	5 071
<b>Итого обязательства</b>		<b>29 066 065</b>	<b>26 357 021</b>
<b>Капитал:</b>			
Уставный капитал	20	50 000	50 000
Резервы		830 984	611 573
Нераспределенная прибыль		274 657	857 617
<b>Итого капитал</b>		<b>1 155 641</b>	<b>1 519 190</b>
<b>Итого обязательства и капитал</b>		<b>30 221 706</b>	<b>27 876 211</b>

Председатель

У. Сарбанов

Главный бухгалтер

Ч. Иманкулова

Примечания на страницах с 118 по 146 составляют неотъемлемую часть данной финансовой отчетности.



## 7.2. Отчет о прибылях и убытках за год, закончившийся 31 декабря 2003 года

(в тысячах сомов)

	Прим.	2003	2002
Процентные доходы	21	571 445	379 386
Процентные расходы	22	(88 376)	(82 639)
<b>Чистые процентные доходы</b>		<b>483 069</b>	<b>296 747</b>
Восстановление резервов на покрытие потенциальных убытков по кредитам	23	37 723	22 530
<b>Чистые процентные доходы после восстановления резерва на покрытие потенциальных убытков по кредитам</b>		<b>520 792</b>	<b>319 277</b>
Чистая реализованная прибыль от операций с иностранной валютой	24	1 278	106 621
Доходы в виде комиссионных и платы за услуги		2 794	2 280
Прочие операционные доходы	25	5 271	56 330
<b>Итого непроцентные доходы</b>		<b>9 343</b>	<b>165 231</b>
Расходы в виде комиссионных и платы за услуги		(850)	(611)
Расходы на персонал	26	(76 665)	(72 853)
Административные расходы	27	(45 364)	(42 386)
Расходы по основным средствам	28	(23 477)	(22 012)
Амортизация основных средств и нематериальных активов	13	(45 980)	(45 630)
Восстановление прочих резервов	23	-	616 882
Прочие операционные расходы	25	(63 142)	(60 281)
<b>Итого непроцентные расходы</b>		<b>(255 478)</b>	<b>373 109</b>
<b>Чистая прибыль</b>		<b>274 657</b>	<b>857 617</b>

Председатель

У. Сарбанов

Главный бухгалтер

Ч. Иманкулова

Примечания на страницах с 118 по 146 составляют неотъемлемую часть данной финансовой отчетности.

## 7.3. Отчет о движении денежных средств за год, закончившийся 31 декабря 2003 года

(в тысячах сомов)

	Прим.	2003	2002
<b>Денежные средства от операционной деятельности:</b>			
Проценты и комиссионные, полученные		211 893	270 836
Проценты и комиссионные, выплаченные		(91 663)	(89 423)
Прочие операционные доходы, полученные		3 161	61 091
Расходы на персонал		(76 665)	(72 853)
Административные и прочие операционные расходы		(138 107)	(130 032)
<b>Операционный (убыток)/ прибыль до изменения операционных активов и обязательств</b>		<b>(91 381)</b>	<b>39 619</b>
<i>(Увеличение)/уменьшение операционных активов:</i>			
Требования к банкам и другим финансовым учреждениям		4 040 474	(3 134 900)
Кредиты выданные		52 752	(30 650)
Прочие активы		7 099	(164 786)
<i>Увеличение/(уменьшение) операционных обязательств:</i>			
Банкноты, выпущенные в обращение		2 565 228	1 883 434
Банки и другие финансовые учреждения		(3 987)	419 484
Счета Правительства Кыргызской Республики		(474 974)	(31 618)
Ценные бумаги, выпущенные в обращение		83 878	(3 985)
Прочие обязательства		3 886	1 980
<b>Чистое движение денежных средств от/ (использованных в) операционной деятельности</b>		<b>6 182 975</b>	<b>(1 021 422)</b>
<b>Денежные средства от инвестиционной деятельности:</b>			
Уменьшение инвестиций в капитал организаций		60	-
Увеличение инвестиций в капитал организаций		-	(5 009)
Продажа, погашение инвестиционных ценных бумаг		16 910	34 986
Приобретение инвестиционных ценных бумаг		-	(1 119 991)
Продажа основных средств и нематериальных активов		-	3 534
Приобретение основных средств и нематериальных активов		(37 735)	(26 095)
Проценты, полученные по инвестиционным ценным бумагам		202 763	84 121
<b>Чистое движение денежных средств от/ (использованных в) инвестиционной деятельности</b>		<b>181 998</b>	<b>(1 028 454)</b>
<b>Денежные средства от финансовой деятельности:</b>			
Получение кредитов от международных финансовых организаций		1 336 829	781 107
Выплата по кредитам, полученным от международных финансовых организаций		(1 413 822)	(1 140 465)
<b>Чистое движение денежных средств использованных в финансовой деятельности</b>		<b>(76 993)</b>	<b>(359 358)</b>
<b>Влияние колебаний валютного курса</b>		<b>262 079</b>	<b>100 689</b>
<b>Чистый прирост/ (уменьшение) денежных средств и их эквивалентов</b>		<b>6 550 059</b>	<b>(2 308 545)</b>
Денежные средства и их эквиваленты на начало периода	36	5 990 858	8 299 403
<b>Денежные средства и их эквиваленты на конец периода</b>	<b>36</b>	<b>12 540 917</b>	<b>5 990 858</b>

Председатель

У. Сарбанов

Главный бухгалтер

Ч. Иманкулова

Примечания на страницах с 114 по 146 составляют неотъемлемую часть данной финансовой отчетности.

## 7.4. Отчет об изменениях в структуре капитала за год, закончившийся 31 декабря 2003 года

(в тысячах сомов)

	Устав- ный капитал	Обяза- тельные резервы	Общие резервы	Резервы по пере- оценке основных средств	Резервы по переоценке инвалюты, золота и др. драгоценных металлов	Резерв по переоценке инвестици- онных ценных бумаг	Нераспре- деленная прибыль	Итого капитал
<b>Остаток на 31 декабря 2001 г.</b>	<b>50 000</b>	<b>100 000</b>	<b>310 252</b>	<b>1 180</b>	<b>254 379</b>	<b>(5 493)</b>	<b>396 027</b>	<b>1 106 345</b>
Отчисления в бюджет Кыргызской Республики	-	-	-	-	-	-	(277 219)	(277 219)
Перевод чистой прибыли предыдущего года в общие резервы	-	-	118 808	-	-	-	(118 808)	-
Перевод из резерва по переоценке собственности	-	-	45	(45)	-	-	-	-
Чистый нереализованный убыток от переоценки операций в иностранной валюте, золоте и др. драгоценных металлов*	-	-	-	-	(52 040)	-	-	(52 040)
Перевод реализованной прибыли в отчет о прибылях и убытках	-	-	-	-	(121 006)	-	-	(121 006)
Результат от увеличения справедливой стоимости по ценным бумагам, имеющимся в наличии для продажи	-	-	-	-	-	5 493	-	5 493
Чистая прибыль	-	-	-	-	-	-	857 617	857 617
<b>Остаток на 31 декабря 2002 г.</b>	<b>50 000</b>	<b>100 000</b>	<b>429 105</b>	<b>1 135</b>	<b>81 333</b>	<b>-</b>	<b>857 617</b>	<b>1 519 190</b>
Отчисления в бюджет Кыргызской Республики	-	-	-	-	-	-	(600 332)	(600 332)
Перевод чистой прибыли предыдущего года в общие резервы	-	-	257 285	-	-	-	(257 285)	-
Перевод из резерва по переоценке собственности	-	-	41	(41)	-	-	-	-
Чистый нереализованный убыток от переоценки операций в иностранной валюте, золоте и др. драгоценных металлов*	-	-	-	-	(37 314)	-	-	(37 314)
Перевод реализованного убытка в отчет о прибылях и убытках	-	-	-	-	9 829	-	-	9 829
Результат от уменьшения справедливой стоимости по ценным бумагам, имеющимся в наличии для продажи	-	-	-	-	-	(10 389)	-	(10 389)
Чистая прибыль	-	-	-	-	-	-	274 657	274 657
<b>Остаток на 31 декабря 2003 г.</b>	<b>50 000</b>	<b>100 000</b>	<b>686 431</b>	<b>1 094</b>	<b>53 848</b>	<b>(10 389)</b>	<b>274 657</b>	<b>1 155 641</b>

\* В соответствии с Законом Кыргызской Республики «О Национальном банке Кыргызской Республики» (статья 13) Национальный банк создает счета переоценки по операциям с иностранной валютой и золотом независимо от счета прибылей и убытков.

Председатель

У. Сарбанов

Главный бухгалтер

Ч. Иманкулова

Примечания на страницах с 118 по 146 составляют неотъемлемую часть данной финансовой отчетности.

## 7.5. Примечания к финансовой отчетности за год, закончившийся 31 декабря 2003 года (в тысячах сомов)

### 1. Основная деятельность

Национальный банк Кыргызской Республики (далее «Национальный банк») является правопреемником Государственного банка Республики Кыргызстан, который в связи с принятием Закона «О Национальном банке Республики Кыргызстан» от 12 декабря 1992 года был переименован в Национальный банк Республики Кыргызстан. 2 июля 1997 года Жогорку Кенешем (Парламентом) Кыргызской Республики принят новый Закон «О Национальном банке Кыргызской Республики», на основании которого Национальный банк Кыргызской Республики осуществляет свою деятельность в настоящее время.

Целью деятельности Национального банка в соответствии с Законом «О Национальном банке Кыргызской Республики» является достижение и поддержание стабильности цен посредством проведения соответствующей денежно-кредитной политики.

Основные функции Национального банка включают:

- определение и проведение денежно-кредитной и валютной политики;
- способствование эффективному функционированию платежной системы и осуществлению межбанковских платежей;
- выпуск банкнот и монет в обращение и замещение ветхих банкнот;
- управление международными валютными резервами Кыргызской Республики;
- осуществление регулирования и надзора за деятельностью коммерческих банков;
- лицензирование банковской деятельности.

Главное отделение Национального банка находится по адресу: Кыргызская Республика, г. Бишкек, ул. Уметалиева 101. Национальный банк имел пять региональных управлений и одно представительство в областях Кыргызской Республики.

Общее количество сотрудников Национального банка на 31 декабря 2003 и 2002 гг. составляло соответственно 576 и 569 человек.

### 2. Экономическая среда

Экономика Кыргызской Республики продолжает проявлять характерные особенности, присущие странам с переходной экономикой. В числе прочих, к таким особенностям относится то, что развитие биржевых и внебиржевых рынков долговых и долевого ценных бумаг находится на стадии становления.

Банковский сектор характеризуется укреплением своих финансовых позиций и относительной стабильностью, что, в основном, явилось продолжением деятельности Национального банка по установлению более жестких требований к оценке банковских активов и капитала. Поэтапное применение вышеуказанных требований и совершенствование законодательной базы оказало положительное воздействие на деятельность банковского сектора в 2003 году.

Перспективы дальнейшего экономического развития в Кыргызской Республике в значительной степени зависят от реализации Комплексной основы развития и Национальной стратегии сокращения бедности, принятых Кыргызской Республикой, а также от социально-экономической ситуации в Центральной Азии и странах-торговых партнерах.

---

Примечания на страницах с 118 по 146 составляют неотъемлемую часть данной финансовой отчетности.

### 3. Основы составления отчетности

**Законодательная база.** Национальный банк ведет постоянный учет и отчетность своих операций в соответствии с Законом Кыргызской Республики «О Национальном банке Кыргызской Республики» (далее «Закон»). Положение по бухгалтерскому учету и прочие внутренние положения утверждаются Правлением Национального банка в соответствии с данным Законом. Бухгалтерский учет ведется в национальной валюте Кыргызской Республики – кыргызских соммах (далее «сом»). Статья 8 Закона определяет основу составления финансовой отчетности в соответствии с международной учетной практикой. Кроме того, согласно статье 52 Закона Национальный банк наделен правом устанавливать формы отчетности, учетную политику и стандарты бухгалтерского учета в целях подготовки финансовой отчетности.

**Принципы ведения бухгалтерского учета.** Финансовые отчеты подготовлены на основе учетных записей и основаны на учетной политике, утвержденной Правлением Национального банка, с целью представления финансового состояния и финансовых результатов банка, принимая во внимание его деятельность в качестве центрального банка. Данная учетная политика разработана на основе Международных стандартов финансовой отчетности («МСФО»), установленных Комитетом по международным стандартам финансовой отчетности («КМСФО»). Принимая во внимание особый характер деятельности Национального банка как центрального банка и в соответствии со статьей 13 Закона, Правление банка утвердило политику, согласно которой прибыли и убытки от переоценки активов и обязательств, выраженных в иностранной валюте, – нереализованная курсовая разница – отражаются на счетах капитала. Это объясняется тем, что деятельность Национального банка и его функция по управлению международными валютными резервами государства приводят к значительным движениям в нереализованных прибылях и убытках от переоценки иностранной валюты от одного отчетного периода к другому, которая основывается на еженедельных расчетах чистой валютной позиции. Как и другие центральные банки, Национальный банк полагает, что включение данных нереализованных прибылей и убытков в финансовый результат может войти в противоречие с целями деятельности Национального банка.

Настоящая финансовая отчетность подготовлена на основе метода начислений и принципа «исторической стоимости», которая была изменена с целью оценки справедливой стоимости вложений в ценные бумаги, имеющиеся в наличии для продажи.

Подготовка финансовой отчетности в соответствии с принятой учетной политикой Национального банка требует выработки оценок и допущений, влияющих на приводимые в отчетности суммы активов и обязательств Национального банка, раскрытие условных активов и обязательств по состоянию на отчетную дату и приводимые в отчетности суммы доходов и расходов за отчетный период. Оценки, расхождение которых с фактическими результатами наиболее вероятно, связаны с формированием резервов на потери по ссудам, под обесценение и с определением справедливой стоимости финансовых инструментов.

**Валюта отчетности.** Денежной единицей, используемой при составлении данной финансовой отчетности, является национальная валюта Кыргызской Республики – сом, который является валютой оценки Национального банка. Валюта оценки отражает экономическую сущность основных событий и среды, в которой работает Национальный банк.

Там, где это необходимо, сравнительные данные прошлого года были скорректированы для приведения в соответствие с изменениями в представлении отчетного года.

---

Примечания на страницах с 118 по 146 составляют неотъемлемую часть данной финансовой отчетности.

#### 4. Принципы учетной политики

**Золото и другие драгоценные металлы.** Монетарное золото и другие драгоценные металлы, кроме платины, отражаются по рыночной стоимости на дату составления бухгалтерского баланса. Курсовая разница, возникающая при переоценке монетарного золота и других драгоценных металлов, отражается как нереализованная прибыль или убыток и включается в резерв по переоценке иностранной валюты, золота и других драгоценных металлов. Еженедельный перевод в отчет о прибылях и убытках из резервов по переоценке реализованной прибыли и убытков основан на уменьшении совокупной чистой позиции по иностранной валюте, монетарному золоту и другим драгоценным металлам. Платина, предназначенная для использования в нумизматических целях, отражается по стоимости приобретения и учитывается в числе прочих активов в национальной валюте.

**Признание и оценка финансовых инструментов.** Финансовые активы и финансовые обязательства отражаются в балансе Национального банка, когда Национальный банк становится стороной по договору в отношении соответствующего финансового инструмента. Национальный банк отражает имеющие регулярный характер операции приобретения и реализацию финансовых активов и обязательств по дате расчета.

Финансовые активы и обязательства отражаются по первоначальной стоимости, которая соответствует справедливой стоимости возмещения, соответственно, уплаченного или полученного, с учетом или за вычетом всех понесенных операционных издержек, соответственно. Принципы бухгалтерского учета, используемые для последующей оценки стоимости финансовых активов и обязательств, раскрываются в соответствующих положениях учетной политики, описанных ниже.

**Предоставленные кредиты и дебиторская задолженность.** Кредиты, предоставленные Национальным банком в виде денежных средств банкам, учитываются на дату расчетов и отражаются в балансовом отчете по статье «кредиты банкам», и в последующем учитываются по амортизированной стоимости за вычетом резерва на покрытие потенциальных убытков по кредитам. Доходы от процентов по предоставленным кредитам отражаются в отчете о прибылях и убытках как процентные доходы.

Резерв на покрытие потенциальных убытков по кредитам формируется при наличии объективных данных, свидетельствующих о том, что Национальный банк не сможет получить суммы, причитающиеся к выплате в указанные сроки и в полном объеме. Сумма резерва представляет собой разницу между балансовой и оценочной суммой возмещения кредита. Кредиты, погашение которых невозможно, списываются за счет сформированного на балансе соответствующего резерва. Списание осуществляется только после завершения всех необходимых юридических процедур и определения суммы убытка. Восстановление ранее списанных сумм относится на уменьшение расходов по созданию резервов.

Кредиты в иностранной валюте, предоставленные международными финансовыми учреждениями, по которым Национальный банк действует как агент Правительства Кыргызской Республики либо под его гарантию, отражаются в активах и обязательствах по статьям «кредиты, связанные с выполнением агентских функций».

Прочая дебиторская задолженность учитывается аналогично кредитам и отражается в балансовом отчете по статьям «прочие активы».

**Ценные бумаги, имеющиеся в наличии для продажи.** Данная категория включает ценные бумаги, которые Национальный банк намерен удерживать в течение неопределенного периода времени и которые могут быть проданы в зависимости от ситуации на рынке: изменения уровня процентных ставок, обменных курсов или цен,

---

Примечания на страницах с 118 по 146 составляют неотъемлемую часть данной финансовой отчетности.



ликвидности коммерческих банков. Соответствующая классификация ценных бумаг осуществляется Национальным банком в момент их приобретения.

Первоначально ценные бумаги, имеющиеся в наличии для продажи, учитываются на дату расчетов по стоимости приобретения (которая включает затраты по сделке), а затем переоцениваются по справедливой стоимости на основе котировок на покупку. Ценные бумаги, для которых не существует независимых котировок, оцениваются на основе сумм, которые могут быть получены при реализации данных ценных бумаг. Нереализованные доходы и расходы, возникающие в результате изменения справедливой стоимости ценных бумаг, имеющихся в наличии для продажи, отражаются в отчете об изменениях в структуре капитала. При выбытии или обесценении данных ценных бумаг соответствующие накопленные нереализованные доходы и расходы переносятся в отчет о прибылях и убытках в статью «прочие операционные доходы» как доходы за минусом убытков от операций с ценными бумагами.

Купонный и дисконтный доходы по ценным бумагам, имеющимся в наличии для продажи, включаются в балансовую стоимость, а также отражаются в отчете о прибылях и убытках как процентные доходы.

**Ценные бумаги, удерживаемые до погашения.** Данная категория включает ценные бумаги с фиксированным сроком погашения, в отношении которых Национальный банк имеет намерение и возможность удерживать их до срока погашения. Соответствующая классификация ценных бумаг осуществляется в момент их приобретения.

Первоначально ценные бумаги, удерживаемые до погашения, учитываются на дату расчетов по стоимости приобретения (которая включает затраты по сделке), а затем – по амортизированной стоимости с использованием метода эффективной доходности за вычетом резерва под обесценение, который рассчитывается как разница между балансовой стоимостью и текущей стоимостью ожидаемых будущих денежных потоков, дисконтированных с использованием первоначальной эффективной процентной ставки.

Купонный и дисконтный доходы по ценным бумагам, удерживаемым до погашения, включаются в балансовую стоимость, а также отражаются в отчете о прибылях и убытках как процентные доходы.

**Сделки по договорам продажи и обратного выкупа («РЕПО»).** Сделки по договорам продажи и обратного выкупа («РЕПО») рассматриваются как операции привлечения средств под обеспечение ценных бумаг и учитываются на дату расчетов в обязательствах по статьям «банки и другие финансовые учреждения» и «ценные бумаги, выпущенные в обращение». Разница между ценой продажи и ценой обратного выкупа учитывается как процентный расход и начисляется на протяжении всего срока действия договора РЕПО по методу эффективной доходности.

Ценные бумаги, купленные с обязательством обратной продажи («обратное РЕПО»), учитываются в активах как кредиты банкам. Разница между ценой покупки и ценой обратной продажи учитывается как процентный доход и начисляется на протяжении всего срока действия договора обратного РЕПО по методу эффективной доходности.

**Инвестиции в капитал организаций.** Вложения в капитал организаций отражаются по стоимости приобретения. Периодически производится оценка балансовой стоимости таких инвестиций и, в случае необходимости, создаются резервы под обесценение. Дочерние (контролируемые) компании, в которых Национальный банк владеет более 51 процентом капитала или имеет право контролировать финансово-хозяйственную деятельность, не консолидируются в финансовую отчетность Национального банка в виду несущественности инвестиций либо когда контроль носит временный характер.

---

Примечания на страницах с 118 по 146 составляют неотъемлемую часть данной финансовой отчетности.



**Основные средства.** Основные средства отражаются по первоначальной или переоцененной стоимости за вычетом накопленного износа. Если балансовая стоимость актива превышает оценочную сумму возмещения, то балансовая стоимость уменьшается до суммы возмещения, а разница относится на убытки. Оценочная сумма возмещения представляет собой наибольшую из чистой стоимости реализации и стоимости актива от его использования. Затраты на ремонт и техническое обслуживание отражаются на расходах в момент их совершения.

Амортизация объектов незавершенного строительства и не введенных в эксплуатацию объектов начисляется с момента ввода указанных объектов в эксплуатацию. Амортизация основных средств и нематериальных активов начисляется с целью списания активов в течение срока их полезного использования. Начисление производится на основе прямолинейного метода с использованием следующих установленных ежегодных норм:

Здания	50 лет
Сооружения	20 лет
Мебель и офисное оборудование	3-5 лет
Компьютерное оборудование	3-5 лет
Автотранспорт	5 лет

**Товарно-материальные запасы.** Товарно-материальные запасы отражаются по наименьшей из себестоимости (первоначальной стоимости) или стоимости реализации. Запасы невыпущенных банкнот отражаются по стоимости изготовления, включая сопутствующие затраты, учитываются в «прочих активах» и относятся на расходы по мере их выпуска в обращение.

**Финансовые обязательства.** Все финансовые обязательства учитываются на дату расчетов и первоначально отражаются по стоимости, за которую принимаются поступления за вычетом понесенных затрат по сделке. Впоследствии финансовые обязательства отражаются по амортизируемой стоимости, и любая разница между чистыми поступлениями и стоимостью замещения будет отражаться в отчете о прибылях и убытках в течение периода финансовых обязательств с использованием метода эффективной доходности.

**Условные обязательства.** Условные обязательства отражаются в финансовой отчетности только в том случае, если в связи с погашением таких обязательств потребуются выбытие ресурсов, величина которых может быть определена с достаточной степенью точности.

**Отражение доходов и расходов.** Процентные доходы и расходы отражаются в отчете о прибылях и убытках по методу начисления. Просроченные проценты, а также начисленные проценты, получение которых сомнительно, не включаются в состав процентных доходов. Процентные доходы и расходы могут включать купонный доход/расход и амортизированный дисконт. Комиссионные и другие непроцентные доходы отражаются по завершении соответствующих операций. Комиссионные и другие непроцентные расходы отражаются в момент получения материальных ценностей или услуг.

**Операции в иностранной валюте.** Операции, выраженные в иностранной валюте, отражаются с использованием обменного курса на дату проведения операции. Курсовая разница, возникающая от переоценки чистой валютной позиции, отражается как нереализованная прибыль или убыток и включается в резерв по переоценке иностранной валюты, золота и других драгоценных металлов. Еженедельный пере-

Примечания на страницах с 118 по 146 составляют неотъемлемую часть данной финансовой отчетности.

вод реализованной прибыли и убытков из резервов по переоценке в отчет о прибылях и убытках основан на уменьшении совокупной чистой позиции по иностранной валюте, золоту и другим драгоценным металлам.

Ниже представлена информация об учетных обменных курсах Национального банка по тем иностранным валютам, с которыми Национальный банк имел операции по состоянию на конец года:

(в сомах)

	31 декабря 2003 г.	31 декабря 2002 г.
Доллар США (USD)	44,1902	46,0949
Евро (EUR)	55,0323	47,8719
Специальные права заимствования (СПЗ или SDR)	65,1863	62,2466
Швейцарский франк (CHF)	35,4145	32,9167
Российский рубль (RUB)	1,5110	1,4499
Английский фунт стерлингов (GBP)	78,3227	73,8947
10 Японских иен (JPY)	4,1288	3,8408

Официальный утренний фиксинг, установленный Лондонской Ассоциацией Рынка Драгоценных металлов:

(в долларах США за тройскую унцию)

	31 декабря 2003 г.	31 декабря 2002 г.
Золото	417,25	342,75
Серебро	5,96	4,72

**Резервы.** Согласно Закону резервы по счетам капитала включают:

- обязательные резервы, поддерживаемые в размере не менее двукратного оплаченного уставного капитала;
- общие резервы, формируемые за счет чистой прибыли после отчислений в государственный бюджет;
- резервы по переоценке собственности, иностранной валюты, золота и других драгоценных металлов, и ценных бумаг, имеющих в наличии для продажи.

Нераспределенная прибыль – это прибыль до распределения в бюджет Кыргызской Республики и на резервные счета капитала Национального банка.

**Налог на прибыль.** Согласно Статье 53 Закона Национальный банк не является налогоплательщиком в соответствии с законодательством Кыргызской Республики.

**Распределение прибыли.** В соответствии со Статьей 13 Закона «О Национальном банке Кыргызской Республики» из чистой прибыли вычитаются следующие суммы, направляемые:

- на пополнение уставного капитала при его увеличении в соответствии с законодательством;
- в обязательные резервы до достижения размера двукратного оплаченного уставного капитала;
- 70 процентов прибыли, оставшейся после вышеуказанных вычетов, должно перечисляться в государственный бюджет Кыргызской Республики. Оставшаяся сумма прибыли перечисляется в общие резервы.

**Пенсионные затраты.** Национальный банк перечисляет платежи в Социальный

Примечания на страницах с 118 по 146 составляют неотъемлемую часть данной финансовой отчетности.

фонд Кыргызской Республики в размере, установленном законодательством. Данные перечисления относятся на расходы по мере их возникновения. Кроме того, Национальный банк удерживает средства с заработной платы своих работников и перечисляет их в Социальный фонд, также в размере, установленном законодательством. При выходе работников на пенсию, все пенсионные выплаты производятся и регулируются Социальным фондом в соответствии с законодательством Кыргызской Республики.

## 5. Золото и другие драгоценные металлы

(в тыс. сомов)

	2003		2002	
	В тройских унциях	Сумма	В тройских унциях	Сумма
Депозиты в банках-нерезидентах:				
Золото 0,00%-0,02% (2002 г.: 0,03%-0,20%)	83 090	1 532 043	83 090	1 312 742
Серебро	364	96	364	79
<b>Итого золото и другие драгоценные металлы</b>		<b>1 532 139</b>		<b>1 312 821</b>

Из них 60 000 тройских унций золота (в 2002 году: также 60 000 тройских унций золота) служат обеспечением гарантии Правительства Кыргызской Республики, под кредит банка Standard Bank London, предоставленный ГАО «Кыргызалтын», акциями которого владеет Правительство Кыргызской Республики. В 2003 году покупка и продажа золота и других драгоценных металлов не осуществлялись. Изменение связано с изменениями сомового эквивалента золота и серебра в результате их переоценки.

Соответствующие процентные доходы по депозитам в золоте, размещенным в банках-нерезидентах, отражены в Отчете о прибылях и убытках (см. примечание 21).

Здесь и далее по тексту финансовой отчетности, где это необходимо, указаны процентные ставки, действовавшие по состоянию на 31 декабря 2003 года (в скобках: 31 декабря 2002 года), если не оговорено иное.

## 6. Подписная квота Международного Валютного Фонда

В 1992 году Кыргызская Республика приобрела членство в Международном Валютном Фонде (далее «МВФ»). Для каждой страны-члена МВФ устанавливается квота, которая выражается в специальных правах заимствования (далее «СПЗ»). Подписная квота является основой для определения доступа к финансированию МВФ. Квота Кыргызской Республики на 31 декабря 2003 года составляет 88.8 миллионов СПЗ.

В обеспечение подписной квоты Министерством финансов Кыргызской Республики выпущены ценные бумаги в пользу МВФ. Национальный банк, действуя в качестве финансового агента Правительства Кыргызской Республики, отражает в балансе активы и пассивы по операциям, связанным с членством Кыргызской Республики в МВФ.

(в тыс. сомов)

	2003	2002
Счета операций с МВФ по квоте, отраженные в активах:		
Квота МВФ	5 752 711	5 533 262
Депозитарные счета МВФ, отраженные в обязательствах:		
Ценные бумаги в пользу МВФ, выпущенные по квоте	5 738 006	5 519 118
Текущие счета МВФ № 1 и 2 (см. примечание 17)	14 705	14 144

Примечания на страницах с 118 по 146 составляют неотъемлемую часть данной финансовой отчетности.

(в тыс. сом)

	2003	2002
Ценные бумаги в пользу МВФ, выпущенные по Механизму финансирования системных преобразований ("STF")	-	251 193

Механизм финансирования системных преобразований STF представляет собой временный инструмент финансовой помощи странам-членам МВФ, испытывающим трудности со стабилизацией платежей вследствие серьезных нарушений в их традиционно торгово-платежных системах в результате перехода от значительного уклона к проведению операций по внерыночным ценам, превалировавшего среди членов Совета по экономической взаимопомощи (СЭВ) и среди стран бывшего Советского Союза, к многосторонней рыночной торговле. В марте 2003 года был проведен последний платеж по возврату средств STF и таким образом обязательство перед МВФ по STF было полностью и досрочно погашено. Ниже представлена детальная информация о механизме STF:

Дата утверждения	Программная сумма	Период погашения	Льготный период	Процентная ставка	Периодичность погашения
12 мая 1993 г.	СПЗ 32,2 млн.	10 лет	4,5 года	Плавающая, не превышающая 6 %	Ежеквартально

## 7. Требования к банкам и другим финансовым учреждениям

(в тыс. сомов)

	2003	2002
Корреспондентские счета и депозиты в других центральных банках 0,94%-1,00%; LIBOR (2002 г.: 0,00%-1,28%; LIBOR)	3 754 186	3 935 408
Корреспондентские счета в других банках-нерезидентах	1 806 929	914 669
Депозиты в других банках-нерезидентах 0,08%-2,08% (2002 г.: 0,2%-4,0%)	3 104 391	7 292 706
Средства на счете в МВФ 1,57% (2002 г.: 1,90%)	452 361	29 236
Начисленный процентный доход	5 297	22 219
Минус: резервы на покрытие потенциальных убытков (см. примечание 23)	(171 755)	(189 093)
<b>Итого требования к банкам и другим финансовым учреждениям</b>	<b>8 951 409</b>	<b>12 005 145</b>

Депозиты в других банках-нерезидентах включают депозит, размещенный в Standard Bank London в сумме 840 000 долларов США или 37 120 тысяч в сомовом эквиваленте (в 2002 году: 2 280 000 долларов США или 105 096 тысяч в сомовом эквиваленте), который является залоговым обеспечением гарантии Правительства Кыргызской Республики под кредит банка Standard Bank London, предоставленный ГАО «Кыргызалтын», владельцем которого является Правительство Кыргызской Республики. Соответствующие процентные доходы по депозитам, размещенным в центральных и других банках-нерезидентах, отражены в Отчете о прибылях и убытках (см. примечание 21).

Резерв под обесценение был создан в 1999 году и относится к депозиту, размещенному в Центрально-азиатском банке сотрудничества и развития (далее «ЦАБСР»), в размере 100 процентов. В 2003 году сумма резерва по данному депозиту уменьшилась на 17 338 тыс.сомов.

Примечания на страницах с 118 по 146 составляют неотъемлемую часть данной финансовой отчетности.

## 8. Долговые ценные бумаги

(в тыс. сомов)

	2003	2002
Иностранные ценные бумаги, имеющиеся в наличии для продажи:		
Долговые ценные бумаги - по справедливой стоимости:		
Доллары США 0.92%-0.99% Treasury Bills с погашением в 2004 г. (2002 г.: 1,10%-1,15%)	1 323 573	920 998
Доллары США 2,0%-2,6% Treasury Notes с погашением в 2006-2008 гг.	886 892	-
Доллары США 3.5% WB Notes с погашением в 2004 г. (2002 г.:1,85%)	90 511	95 495
Доллары США 0.99%-1.09% FIXBIS с погашением в 2004 г.	2 214 002	-
Швейцарские франки 0.08%-0.14% FIXBIS с погашением в 2004 г.	424 985	-
Евро 1.99%-2.03% FIXBIS с погашением в 2004 г.	1 323 419	-
Евро 3.55% BIS MTI с погашением в 2007 г.	226 487	-
<b>Итого долговые ценные бумаги</b>	<b>6 489 869</b>	<b>1 016 493</b>

Все иностранные ценные бумаги состоят из высокорейтинговых инструментов, выпускаемых Казначейством США (Treasury Bills, Treasury Notes), Банком Международных Расчетов, Швейцария, (FIXBIS, BIS MTI) и Всемирным банком (WB Notes).

Все вновь приобретаемые долговые ценные бумаги в иностранной валюте Национальный банк учитывает как имеющиеся в наличии для продажи. Соответствующие процентные доходы по долговым ценным бумагам в иностранной валюте отражены в Отчете о прибылях и убытках (см. примечание 21).

## 9. Кредиты, связанные с выполнением агентских функций

(в тыс. сомов)

	2003	2002
Задолженность Министерства финансов Кыргызской Республики	1 964 927	2 008 569
Кредиты банкам-резидентам (LIBOR + 2%) по кредитной линии ЕБРР	232 742	260 433
Задолженность Агентства по реорганизации банков и реструктуризации долгов (далее "ДЕБРА") по средствам, предоставленным банкам-резидентам по кредитной линии ЕБРР	85 749	90 829
Кредиты банкам-резидентам (LIBOR + 2%) по кредитной линии МАР	64 310	102 868
Начисленный процентный доход	969	1 540
Минус: резерв на покрытие потенциальных убытков (см. примечание 23)	(298 390)	(317 050)
<b>Итого кредиты, связанные с агентскими функциями</b>	<b>2 050 307</b>	<b>2 147 189</b>

Общая сумма кредитов, по которым проценты не начислялись, составляет 318 492 тысячи сомов на 31 декабря 2003 года (2002 г.: 351 262 тысяч сомов). Соответствующие процентные доходы и расходы по кредитам, связанным с выполнением агентских функций, отражены в Отчете о прибылях и убытках (см. Примечания 21 и 22).

Примечания на страницах с 118 по 146 составляют неотъемлемую часть данной финансовой отчетности.

Ниже представлены обязательства по кредитам, связанным с выполнением агентских функций:

(в тыс. сомов)

	2003	2002
Экспортно-кредитный банк Турции ("Эксимбанк")	1 964 927	2 008 569
Европейский банк реконструкции и развития ("ЕБРР")	326 196	420 460
Международная ассоциация развития ("МАР")	160 497	163 398
Начисленные процентные расходы	2 286	3 664
<b>Итого обязательства по кредитам, связанным с выполнением агентских функций</b>	<b>2 453 906</b>	<b>2 596 091</b>

Кредитное учреждение	Дата утверждения	Программная сумма	Период погашения	Льготный период	Процентная ставка, %	Периодичность погашения
Эксимбанк	28 апреля 1992 г.	Доллары США 43 574 566	28.0 лет	10.0 лет	2%	раз в полгода
ЕБРР	30 августа 1995 г.	Доллары США 10 500 000	17.0 лет	5.0 лет	LIBOR + 1%	раз в полгода
МАР	18 ноября 1998 г.	СПЗ 9 632 486	34.0 лет	10.0 лет	LIBOR + 0.75%	раз в полгода

Кредиты и дебиторская задолженность в иностранной валюте, связанные с выполнением агентских функций, включают кредиты, предоставленные международными финансовыми учреждениями Правительству Кыргызской Республики и коммерческим банкам-резидентам, по которым Национальный банк действует в качестве агента или под гарантию Министерства финансов Кыргызской Республики.

Правительство Турции предоставило кредит Правительству Кыргызской Республики через уполномоченный банк, Экспортно-кредитный банк Турции (далее «Эксимбанк»). В соответствии с условиями Соглашения, заключенного между Национальным банком и Эксимбанком, Национальный банк указан как заемщик, но, учитывая гарантию Правительства и соглашение между Министерством финансов Кыргызской Республики и Национальным банком № D-3-2-5/246 от 26 марта 1999 года, Правительство Кыргызской Республики является фактическим заемщиком и имеет прямое обязательство по данному кредиту. В 2003 году в соответствии с Соглашением об отсрочке выплаты долга от 7 ноября 2002 года, заключенным между Национальным банком и Эксимбанком в рамках вышеуказанного кредита, была увеличена сумма основного долга на 890 566 долларов США.

Европейский банк реконструкции и развития («ЕБРР») предоставил кредитную линию коммерческим банкам для поддержания малых и средних предприятий Кыргызской Республики. Национальный банк имеет обязательство, подтвержденное гарантией Правительства Кыргызской Республики, перед ЕБРР по кредитной линии ЕБРР-1 и создает резервы на покрытие потенциальных убытков по выданным кредитам.

Кредит Международной ассоциации развития («МАР») предоставлен коммерческим банкам Кыргызской Республики для поддержания и развития частного предпринимательства в Кыргызской Республике. По данному кредиту Национальный банк действует как финансовый агент в рамках договора о финансовом агентстве с Министерством финансов Кыргызской Республики, в соответствии с которым обслуживание кредита осуществляется в долларах США.

Примечания на страницах с 118 по 146 составляют неотъемлемую часть данной финансовой отчетности.



## 10. Государственные ценные бумаги

(в тыс. сомов)

	2003	2002
Государственные ценные бумаги, удерживаемые до погашения:		
Ценные бумаги со сроком погашения до 1 года (с даты покупки)	350 729	851 892
Ценные бумаги со сроком погашения от 1 до 5 лет (с даты покупки)	2 503 382	2 384 470
Ценные бумаги со сроком погашения свыше 5 лет (с даты покупки)	1 984 374	1 854 485
<b>Итого государственные ценные бумаги</b>	<b>4 838 485</b>	<b>5 090 847</b>

Ниже представлена подробная информация по портфелю государственных ценных бумаг:

Наименование	Год выпуска	Погашение	Процентная ставка, %	Выплата процентов	Балансовая стоимость: 2003г. (в тыс. сом)
Государственные казначейские векселя урегулирования "Глобальные сертификаты"					
№ 5,6,7	2002	2004	7,5-12,6	При погашении	350 729
Казначейские обязательства урегулирования серии "НБКР"	2002	2004-2006	Уровень годовой инфляции + 2	Ежегодно	2 503 382
Казначейское обязательство - серии "Жибек Жолу"	2002	2008	Уровень годовой инфляции + 3	Ежегодно	650 583
Казначейское обязательство - серии "РСК"	2003	2010	Уровень годовой инфляции + 3	Ежегодно	106 260
Казначейские обязательства - серии "Банк"	1996-1997	2007-2021	5-25	Ежегодно	935 911
Казначейские обязательства - серии "Кайрат"	2001	2011-2016	10-14,5	Ежеквартально	291 620
<b>Итого государственные ценные бумаги</b>					<b>4 838 485</b>

В 2002 году в соответствии с Генеральным соглашением об урегулировании финансовых отношений между Правительством Кыргызской Республики и Национальным банком № D-3-2/659 от 21 июня 2002 года задолженность Правительства Кыргызской Республики перед Национальным банком, которая являлась бессрочной и беспроцентной, была реструктуризирована в срочные государственные ценные бумаги с положительной процентной ставкой: государственные казначейские векселя урегулирования «Глобальные сертификаты», казначейские обязательства урегулирования серии «НБКР», казначейское обязательство серии «Жибек Жолу».

В 2003 году в рамках данной реструктуризации было погашение государственных казначейских векселей урегулирования «Глобальных сертификатов» № 1,2,3,4 в основной сумме 500 000 тыс.сомов.

В соответствии с Законом Кыргызской Республики «О реструктуризации долга Правительства Кыргызской Республики» от 8 июня 1998 года и Генеральным соглашением об урегулировании финансовых отношений между Правительством Кыргызской Республики и Национальным банком Кыргызской Республики от 21 июня 2002 года, погашение государственных ценных бумаг урегулирования, полученных в результате реструктуризации задолженности Правительства Кыргызской Республики,

Примечания на страницах с 118 по 146 составляют неотъемлемую часть данной финансовой отчетности.



осуществляется за счет 70 процентов чистой прибыли за год, распределяемой в государственный бюджет.

Соответствующие процентные доходы по государственным ценным бумагам отражены в Отчете о прибылях и убытках (см. примечание 21).

Оценка обесценения по государственным ценным бумагам является трудновыполнимой ввиду отсутствия активного рынка или других критериев оценки. Национальный банк считает, что нет вероятности снижения балансовой стоимости, следовательно государственные ценные бумаги учитываются по амортизированной стоимости. Резерв под обесценение государственных ценных бумаг не создан.

## 11. Кредиты банкам

(в тыс. сомов)

	2003	2002
Просроченные кредиты	123 131	124 856
Минус: резерв на покрытие потенциальных убытков (см. примечание 23)	(123 131)	(124 856)
<b>Итого кредиты банкам</b>	<b>-</b>	<b>-</b>

Просроченные кредиты состоят из кредита, выданного банку АГБ «Бишкек» в 2000 году. В 2003 году АГБ «Бишкек» произвел частичное погашение своих обязательств перед Национальным банком в сумме 1 725 тысяч сомов. В результате банкротства вышеуказанный банк находится в процессе ликвидации.

В 2003 году Национальный банк продолжал осуществлять операции по краткосрочному кредитованию банков Кыргызской Республики посредством кредитов «овернайт» и покупки государственных ценных бумаг на условиях обратного РЕПО. По состоянию на 31 декабря 2003 года задолженности банков по данным краткосрочным кредитам нет. Соответствующие процентные доходы от кредитов «овернайт» и покупки государственных ценных бумаг на условиях обратного РЕПО включены в отчет о прибылях и убытках (см. примечание 21).

## 12. Инвестиции в капитал организаций

(в тыс. сомов)

	2003		2002	
	Доля, %	Тыс. сомов	Доля, %	Тыс. сомов
АООТ "Расчетно-сберегательная компания" ("РСК")	-	-	100	100 000
Финансовая компания по поддержке и развитию кредитных союзов ("ФКПРКС")	100	15 000	100	15 000
Банковский учебный центр ("БУЦ")	-	-	100	2 000
Межгосударственный банк ("Межгосбанк")	1,5	453	1,5	435
ОсОО "Банковский вестник Кыргызской Республики"	-	-	51	60
Минус: резерв под обесценение (см. примечание 23)		(3 750)		(3 750)
<b>Итого инвестиции в капитал организаций</b>		<b>11 703</b>		<b>113 745</b>

В 2003 году Национальный банк, являясь держателем акций РСК, осуществил их продажу посредством передачи Правительству Кыргызской Республики 100 процентов акций общей стоимостью 100 000 тысяч сомов в обмен на срочные государственные ценные бумаги Правительства Кыргызской Республики с положительной процентной ставкой, равной ставке инфляции плюс 3 процента, и с датой погашения

Примечания на страницах с 118 по 146 составляют неотъемлемую часть данной финансовой отчетности.

1 апреля 2010 года. Также, в 2003 году Национальный банк продал всю долю участия в уставном капитале ОсОО «Банковский вестник Кыргызской Республики» в размере 60 тысяч сомов самому ОсОО «Банковский вестник Кыргызской Республики». Прибылей или убытков от разницы между покупной и продажной стоимостью инвестиций в капиталах РСК и ОсОО «Банковский вестник Кыргызской Республики» не было.

Инвестиция в капитал ФКПРКС носит временный характер и ограничивается сроками в соответствии с международным соглашением между Кыргызской Республикой и Азиатским Банком Развития по проекту сельскохозяйственных финансовых учреждений.

В 2003 году БУЦ преобразован из государственного предприятия в государственное учреждение, в связи с чем инвестиция в капитал в сумме 2 000 тысяч сомов признана как дебиторская задолженность в сумме 1 460 тысяч сомов в прочих активах балансового отчета, а в оставшейся сумме 540 тысяч сомов – как прочие операционные расходы в отчете о прибылях и убытках.

Национальный банк также контролирует такие предприятия как Национальная автоматизированная клиринговая палата («НАКП») и Республиканское управление инкассации («РУИ»), существующие для выполнения целей и задач центрального банка, определенных законодательством. В капитал данных предприятий Национальный банк средства не инвестировал. Финансовая отчетность указанных предприятий не консолидируется из-за их не существенности.

Доход в виде дивидендов от дочерних компаний отражен в отчете о прибылях и убытках (см. примечание 25).

### 13. Основные средства и нематериальные активы

(в тыс. сомов)

	Здания и сооружения	Мебель и оборудование	Компьютерное оборудование	Автотранспорт	Незавершенное производство	Нематериальные активы	Итого
<b>Первоначальная стоимость или переоценка:</b>							
На 31 декабря 2001 года	120 354	62 818	116 957	11 764	148	8 437	320 478
Поступление	3 117	11 088	3 954	4 992	58 839	1 986	83 976
Перевод	147		1 839		(1 986)	-	-
Выбытие	(67 023)	(8 881)	(3 285)	(2 666)	(90)	-	(81 945)
На 31 декабря 2002 года	56 595	65 025	119 465	14 090	56 911	10 423	322 509
Поступление	5 085	3 869	8 862	8 555	7 494	3 870	37 735
Перевод	1 044	1 619	3 472	-	(6 223)	88	-
Выбытие	(700)	(2 380)	(18 993)	(1 645)	(536)	-	(24 254)
На 31 декабря 2003 года	62 024	68 133	112 806	21 000	57 646	14 381	335 990
<b>Накопленная амортизация:</b>							
На 31 декабря 2001 года	15 550	29 667	45 038	4 072	-	1 785	96 112
Амортизационные отчисления	3 272	12 265	23 610	2 872	-	3 611	45 630
Выбытие	(5 844)	(8 766)	(3 254)	(2 666)	-	-	(20 530)
На 31 декабря 2002 года	12 978	33 166	65 394	4 278	-	5 396	121 212
Амортизационные отчисления	2 409	12 567	23 625	3 193	-	4 186	45 980
Выбытие	(700)	(2 376)	(18 993)	(1 645)	-	-	(23 714)
На 31 декабря 2003 года	14 687	43 357	70 026	5 826	-	9 582	143 478
<b>Остаточная стоимость на 31 декабря 2003 года</b>							
года	47 337	24 776	42 780	15 174	57 646	4 799	192 512
<b>Остаточная стоимость на 31 декабря 2002 года</b>							
года	43 617	31 859	54 071	9 812	56 911	5 027	201 297

Примечания на страницах с 118 по 146 составляют неотъемлемую часть данной финансовой отчетности.

Выбытие основных средств включает списание их балансовой стоимости после окончания срока амортизации.

#### 14. Прочие активы

**Прочие активы в иностранной валюте** по состоянию на 31 декабря 2003 г. включают иностранную валюту в кассе и прочую дебиторскую задолженность в общей сумме 47 742 тысяч сомов.

**Прочие активы в национальной валюте** по состоянию на 31 декабря 2003 г. включают дебиторскую задолженность, активы, переданные в финансовую аренду, материальные запасы, платину, спецрасходы и прочее в общей сумме 354 829 тысяч сомов, включая резерв под обесценение в сумме 34 815 тысяч сомов (2002 г.: 359 542 тысяч сомов, включая резерв под обесценение 34 815 тысяч сомов) (см. примечание 23).

#### 15. Банкноты в обращении

(в тыс. сомов)

	2003	2002
Выпущенные банкноты и монеты в обращении	9 873 928	7 250 784
Минус: банкноты и монеты в кассе	(250 671)	(192 755)
<b>Итого банкноты в обращении</b>	<b>9 623 257</b>	<b>7 058 029</b>

#### 16. Обязательства перед международными финансовыми учреждениями

(в тыс. сомов)

	2003	2002
Механизм снижения уровня бедности и содействия экономическому росту ("PRGF")	8 856 960	8 230 339
Начисленные проценты к выплате	-	1 196
<b>Итого обязательства перед международными финансовыми учреждениями</b>	<b>8 856 960</b>	<b>8 231 535</b>

МВФ предоставил механизм PRGF (ранее имел название ESAF) для поддержания экономической программы Правительства Кыргызской Республики, направленной на экономический рост и снижение уровня бедности в Кыргызской Республике. Соответствующие процентные расходы по кредитам МВФ отражены в Отчете о прибылях и убытках (см. примечание 22). Ниже представлена детальная информация о механизме PRGF для Кыргызской Республики.

Механизм	Дата утверждения	Программная сумма	Период погашения	Льготный период	Процентная ставка, %	Периодичность погашения
ESAF	20 июля 1994 г.	СПЗ 88,1 млн.	10 лет	5,5 лет	0,5	Раз в полгода
ESAF-2	26 июня 1998 г.	СПЗ 73,4 млн.	10 лет	5,5 лет	0,5	Раз в полгода
PRGF	30 ноября 2001 г.	СПЗ 73,4 млн.	10 лет	5,5 лет	0,5	Раз в полгода

Примечания на страницах с 118 по 146 составляют неотъемлемую часть данной финансовой отчетности.

**17. Обязательства перед банками и другими финансовыми учреждениями***(в тыс. сомов)*

	2003	2002
Обязательства перед банками и другими финансовыми учреждениями в иностранной валюте:		
Корреспондентские счета банков-резидентов	3 866	6 497
Корреспондентские счета банков-нерезидентов	27 044	28 210
<b>Итого обязательства перед банками и другими финансовыми учреждениями в иностранной валюте</b>	<b>30 910</b>	<b>34 707</b>
Обязательства перед банками и другими финансовыми учреждениями в национальной валюте:		
Корреспондентские счета банков-резидентов	448 167	593 918
Ценные бумаги, проданные на условиях РЕПО (3,97% - 7,15%)	147 140	-
Текущие счета МВФ (см. примечание 6)	14 705	14 144
Счета организаций, входящих в группу Всемирного банка	4 684	4 684
Прочие	54	3 037
<b>Итого обязательства перед банками и другими финансовыми учреждениями в национальной валюте</b>	<b>614 750</b>	<b>615 783</b>

Ценные бумаги, проданные на условиях РЕПО, состоят из ГКВ со сроками погашения Национальным банком до 6 месяцев.

По обязательствам перед банками и другими финансовыми учреждениями Национальный банк несет такие расходы как проценты по ценным бумагам, проданным на условиях РЕПО, и компенсация за соблюдение банками-резидентами обязательных резервных требований, отраженные в отчете о прибылях и убытках (см. примечание 22).

**18. Ценные бумаги, выпущенные в обращение***(в тыс. сомов)*

	Средняя ставка за год, %	2003	2002
28-дневные ноты Национального банка	4,0 (2002 г.: 7,5)	95 855	11 977

Национальный банк в 2003 году проводил операции с краткосрочными государственными ценными бумагами со сроками погашения 28 дней, которые выпускаются в обращение Национальным банком в безбумажной форме и используются в качестве инструмента денежно-кредитной политики. Соответствующие процентные расходы отражены в отчете о прибылях и убытках (см. примечание 22).

**19. Прочие обязательства***(в тыс. сомов)*

	2003	2002
Прочие обязательства в иностранной валюте:		
Счета банков стран СНГ	56 091	53 823
Прочие	921	56
<b>Итого прочие обязательства в иностранной валюте</b>	<b>57 012</b>	<b>53 879</b>
Прочие обязательства в национальной валюте:		
Начисления и доходы будущих периодов	8 155	4 971
Счета к оплате	2 590	100
<b>Итого прочие обязательства в национальной валюте</b>	<b>10 745</b>	<b>5 071</b>

Примечания на страницах с 118 по 146 составляют неотъемлемую часть данной финансовой отчетности.

## 20. Уставный капитал

Оплаченный уставный капитал определен Законом «О Национальном банке Кыргызской Республики» в размере 50 миллионов сомов.

## 21. Процентные доходы

(в тыс. сомов)

	2003	2002
Процентные доходы от операций в иностранной валюте:		
Процентные доходы по депозитам, размещенным в банках	137 922	168 937
Процентные доходы по долговым ценным бумагам	40 225	79 352
Процентные доходы по депозитам в золоте, размещенным в банках	362	4 118
Процентные доходы по кредитам ЕБРР и МАР, связанным с агентскими функциями	4 008	5 425
Возмещение процентных расходов по кредиту UBS AG	-	2 940
Процентные доходы от операций в национальной валюте:		
Процентные доходы по государственным ценным бумагам	370 411	116 164
Процентные доходы по СВОП операциям	132	354
Процентные доходы по кредитам банкам	8 133	1 831
Процентные доходы по ценным бумагам, купленным на условиях обратного РЕПО	123	224
Процентный доход по капитальной аренде	10 129	41
<b>Итого процентные доходы</b>	<b>571 445</b>	<b>379 386</b>

Тенденция снижения процентных ставок на мировых финансовых рынках в 2003 году обусловила снижение доходности по размещенным депозитам в банках-нерезидентах и долговым ценным бумагам в иностранной валюте. Сравнительные данные по процентным ставкам даны в соответствующих примечаниях по активам (см. примечания 5,7,8).

Процентные доходы по государственным ценным бумагам возросли в связи с реструктуризацией беспроцентной и бессрочной задолженности Правительства Кыргызской Республики в срочные государственные ценные бумаги с положительной процентной ставкой в соответствии с Генеральным соглашением об урегулировании финансовых отношений между Правительством Кыргызской Республики и Национальным банком № D-3-2/659 от 21 июня 2002 года.

Процентные доходы по кредитам банкам в 2003 году включают проценты в сумме 633 тысяч сомов по кредитам банкам «овернайт», а также полученные проценты в сумме 7 500 тысяч сомов по кредиту, выданному АКБ «КыргызКрамдсбанк» в 1999 году, который в основной сумме кредита был погашен в течение 1999-2001 годов.

Процентный доход по капитальной аренде связан с передачей Национальным банком в аренду здания с правом его последующего выкупа АКБ «Ак Банк» (бывший АКБ «КыргызКрамдсбанк»). Здание было получено Национальным банком в 1999 году от АКБ «КыргызКрамдсбанк» в счет погашения кредита.

Примечания на страницах с 118 по 146 составляют неотъемлемую часть данной финансовой отчетности.

## 22. Процентные расходы

(в тыс. сомов)

	2003	2002
Процентные расходы от операций в иностранной валюте:		
Процентные расходы по кредитам МВФ	43 319	52 732
Процентные расходы по займам ЕБРР и МАР, связанным с агентскими функциями	10 607	16 906
Процентные расходы по депозитам Правительства КР	-	2 691
Процентные расходы по операциям СВОП	6	10
Прочие	-	51
Процентные расходы от операций в национальной валюте:		
Процентные расходы по ценным бумагам, проданным на условиях РЕПО	14 335	3 385
Процентные расходы по депозитам Правительства КР	13 970	760
Проценты за соблюдение банками обязательных резервных требований	5 908	5 431
Процентные расходы по долговым ценным бумагам, выпущенным в обращение	231	673
<b>Итого процентные расходы</b>	<b>88 376</b>	<b>82 639</b>

Процентные расходы по депозитам Правительства Кыргызской Республики с 2003 года выплачиваются в национальной валюте независимо от валюты депозитов в соответствии с соглашениями от 23 декабря 2002 года и в рамках Генерального соглашения № D-3-2/659 от 21 июня 2002 года об урегулировании финансовых отношений между Правительством Кыргызской Республики и Национальным банком.

## 23. Расходы по созданию резервов на покрытие потенциальных убытков и обесценение

Ниже представлено движение по резервам на покрытие потенциальных убытков по кредитному портфелю:

(в тыс. сомов)

	Требования к банкам и другим финансовым учреждениям (см. прим. 7)	Кредиты, связанные с выполнением агентских функций (см. прим. 9)	Кредиты банкам в национальной валюте (см. прим. 11)	Всего
Резерв на покрытие потенциальных убытков на 31 декабря 2001 года				
	195 754	330 888	126 887	653 529
Восстановление резерва в течение 2002 года				
	(6 661)	(13 838)	(2 031)	(22 530)
Резерв на покрытие потенциальных убытков на 31 декабря 2002 года				
	189 093	317 050	124 856	630 999
Восстановление резерва в течение 2003 года				
	(17 338)	(18 660)	(1 725)	(37 723)
Резерв на покрытие потенциальных убытков на 31 декабря 2003 года				
	171 755	298 390	123 131	593 276

Примечания на страницах с 118 по 146 составляют неотъемлемую часть данной финансовой отчетности.

Ниже представлено движение по резервам под обесценение прочих активов и инвестиций:

(в тыс. сомов)

	Прочие активы в иностранной валюте	Прочие активы в национальной валюте (см. прим.14)	Инвестиции в капитал организаций (см. прим.12)	Всего
Резерв под обесценение на 31 декабря 2001 года	71 578	34 921	-	106 499
(Восстановление)/создание резерва в течение 2002 года	(71 578)	-	3 750	(67 828)
Списание в течение 2002 года	-	(106)	-	(106)
Резерв под обесценение на 31 декабря 2002 года	-	34 815	3 750	38 565
Восстановление резерва в течение 2003 года	-	-	-	-
Резерв под обесценение на 31 декабря 2003 года	-	34 815	3 750	38 565

Резерв под обязательство по кредиту UBS AG:

(в тыс. сом)

	Всего
Резерв под обязательство по кредиту UBS AG на 31 декабря 2001 года	549 054
Восстановление резерва в течение года	(549 054)
Резерв под обязательство по кредиту UBS AG на 31 декабря 2002 года	-

#### 24. Чистая реализованная прибыль от операций с иностранной валютой

(в тыс. сомов)

	2003	2002
(Отрицательная)/ положительная реализованная курсовая разница от изменения чистой валютной позиции	(9 829)	121 006
Прибыль от конверсионных операций	26 126	11 082
Убыток от конверсионных операций	(15 019)	(25 467)
Итого чистая реализованная прибыль от операций с иностранной валютой	1 278	106 621

Снижение курса доллара США на мировом валютном рынке в 2003 году повлияло на снижение реализованной прибыли от курсовой разницы иностранных валют.

#### 25. Прочие операционные доходы и расходы

(в тыс. сом)

	2003	2002
Прочие операционные доходы:		
Доход в виде дивидендов от дочерних компаний	1 900	732
Плата за гроссовое, депо обслуживание, доходы предыдущих отчетных периодов	1 567	177
Доход от реализации нумизматических монет	1 000	612
Доход от получения грантов	474	529
Плата за аренду собственности	294	405
Доходы за минусом убытков от операций с долговыми ценными бумагами в иностранной валюте	31	53 874
Плата за несоблюдение обязательных резервных требований банками	5	1
Итого прочие операционные доходы	5 271	56 330

Примечания на страницах с 118 по 146 составляют неотъемлемую часть данной финансовой отчетности.



**Прочие операционные расходы**, отраженные в отчете о прибылях и убытках за 2003 год в сумме 63 142 тысячи сомов (2002 г.: 60 281 тысяча сомов) включают специальные расходы, связанные с деятельностью центрального банка и другие операционные расходы.

## 26. Расходы на персонал

(в тыс. сом)

	2003	2002
Заработная плата	50 236	49 755
Отчисление в Социальный фонд Кыргызской Республики	15 456	13 058
Стимулирующие выплаты и поощрения	10 973	10 040
<b>Итого расходы на персонал</b>	<b>76 665</b>	<b>72 853</b>

Расходы на персонал включают подоходный налог с сотрудников в сумме 7 727 тысяч сомов (2002 г.: 7 557 тысяч сомов). В соответствии с Основными принципами бюджетирования затрат Национального банка, утвержденными Указом Президента Кыргызской Республики № 8 от 15 января 1998 года, предельный размер общих расходов на персонал Национального банка ограничивается 30 процентами от суммарного дохода Национального банка.

## 27. Административные расходы

(в тыс. сом)

	2003	2002
Услуги связи	7 660	8 238
Услуги аудиторов и других специалистов	5 266	8 035
Обучение кадров	8 441	6 651
Публикация и подписка	7 466	5 304
Командировочные расходы	3 850	4 139
Расходы, связанные с организацией международных конференций, встреч и других деловых мероприятий	3 722	3 392
Канцелярские товары и офисные принадлежности	3 018	1 962
Прочие	5 941	4 665
<b>Итого административные расходы</b>	<b>45 364</b>	<b>42 386</b>

В соответствии с Основными принципами бюджетирования затрат Национального банка административные расходы в целом не должны превышать 15 процентов от суммарного дохода Национального банка.

## 28. Расходы по основным средствам

(в тыс. сом)

	2003	2002
Здания и сооружения	11 725	11 620
Транспорт, мебель и офисное оборудование	6 213	4 573
Компьютерное оборудование	5 539	5 819
<b>Итого расходы по основным средствам</b>	<b>23 477</b>	<b>22 012</b>

Примечания на страницах с 118 по 146 составляют неотъемлемую часть данной финансовой отчетности.

Расходы по основным средствам включают расходы на поддержку и содержание, текущий ремонт основных средств, соответствующие материалы и запчасти, а также коммунальные расходы и расходы на горюче-смазочные материалы для транспорта. В соответствии с Основными принципами бюджетирования затрат Национального банка общие расходы на основные средства, за исключением амортизационных расходов, не должны превышать 6 процентов от суммарного дохода Национального банка.

### **29. Управление рисками**

Структура активов и обязательств Национального банка определяется спецификой его государственных функций как центрального банка. Национальный банк проводит непрерывное управление рисками, которое регулируется внутренними положениями и отслеживается Комитетом по рискам и Аудиторским комитетом, функции которого осуществляет Правление Национального банка. Правление, комитеты и связанные с ними службы Национального банка рассматривают вопросы денежно-кредитной, инвестиционной и валютной политики, устанавливают ограничения по объему операций и требования по оценке контрагентов Национального банка.

В ходе своей обычной деятельности Национальный банк может подвергаться различным рискам, включая операционный, кредитный, валютный и процентный риски.

Операционный риск – это риск убытков, возможных вследствие неадекватности внутреннего контроля в процессе операционной деятельности. Отдел внутреннего аудита Национального банка проводит оценку и следит за эффективным функционированием системы внутреннего контроля.

Кредитный риск – это риск невозврата контрагентами средств в полном объеме и в установленные сроки. Инвестиционный комитет осуществляет постоянный мониторинг контрагентов Национального банка, оценивая их ликвидность и кредитные рейтинги.

Валютный риск связан с колебаниями курсов валют, имеющих в активах и обязательствах.

Процентный риск – это риск убытков, связанных с изменениями в процентных ставках по активам и обязательствам. Процентные ставки по активам и обязательствам отражены в настоящей финансовой отчетности в соответствующих им примечаниях.

### **30. Географический анализ**

Ниже представлен анализ активов и обязательств Национального банка в разрезе контрагентов. В страны Организации экономического сотрудничества и развития (ОЭСР) входят 30 стран, включая США, Швейцарию, Великобританию, Японию, Турцию, Германию, Бельгию и другие развитые страны. Международные финансовые организации включают МВФ, Всемирный банк, ЕБРР, Исламский банк развития.

---

Примечания на страницах с 118 по 146 составляют неотъемлемую часть данной финансовой отчетности.

## Географический анализ по группам стран по состоянию на 31 декабря 2003 года:

(в тыс. сом)

	Кыргызская Республика	Страны ОЭСР	Страны, не входящие в ОЭСР	Международ- ные финансовые организации	Резервы на покрытие потенциальных убытков и обесценение	Итого
<b>Активы</b>						
Золото и другие драгоценные металлы	-	1 532 139	-	-	-	1 532 139
Подписная квота МВФ	-	-	-	5 752 711	-	5 752 711
<i>Активы в иностранной валюте:</i>						
Требования к банкам и другим финансовым учреждениям	-	8 499 048	171 755	452 361	(171 755)	8 951 409
Долговые ценные бумаги	-	6 399 358	-	90 511	-	6 489 869
Кредиты, связанные с выполнением агентских функций	2 348 697	-	-	-	(298 390)	2 050 307
Прочие активы	47 742	-	-	-	-	47 742
<i>Активы в национальной валюте:</i>						
Государственные ценные бумаги	4 838 485	-	-	-	-	4 838 485
Кредиты банкам	123 131	-	-	-	(123 131)	0
Инвестиции в капитал организаций	15 000	-	453	-	(3 750)	11 703
Основные средства и нематериальные активы	192 512	-	-	-	-	192 512
Прочие активы	389 644	-	-	-	(34 815)	354 829
<b>Итого активы</b>	<b>7 955 211</b>	<b>16 430 545</b>	<b>172 208</b>	<b>6 295 583</b>	<b>(631 841)</b>	<b>30 221 706</b>
<b>Обязательства</b>						
Банкноты в обращении	9 623 257	-	-	-	-	9 623 257
Счет ценных бумаг в пользу МВФ	-	-	-	5 738 006	-	5 738 006
<i>Обязательства в иностранной валюте:</i>						
Международные финансовые организации	-	-	-	8 856 960	-	8 856 960
Банки и другие финансовые учреждения	3 866	-	-	27 044	-	30 910
Кредиты, полученные в связи с выполнением агентских функций	-	1 964 927	-	488 979	-	2 453 906
Счета Правительства КР	1 152 932	-	-	-	-	1 152 932
Прочие обязательства	-	-	57 012	-	-	57 012
<i>Обязательства в национальной валюте:</i>						
Банки и другие финансовые учреждения	595 361	-	-	19 389	-	614 750
Счета Правительства КР	431 732	-	-	-	-	431 732
Ценные бумаги, выпущенные в обращение	95 855	-	-	-	-	95 855
Прочие обязательства	10 745	-	-	-	-	10 745
<b>Итого обязательства</b>	<b>11 913 748</b>	<b>1 964 927</b>	<b>57 012</b>	<b>15 130 378</b>	<b>-</b>	<b>29 066 065</b>
<b>Чистая балансовая позиция</b>	<b>(3 958 537)</b>	<b>14 465 618</b>	<b>115 196</b>	<b>(8 834 795)</b>	<b>(631 841)</b>	<b>1 155 641</b>

Примечания на страницах с 118 по 146 составляют неотъемлемую часть данной финансовой отчетности.

## Географический анализ по группам стран по состоянию на 31 декабря 2002 года:

(в тыс. сом)

	Кыргызская Республика	Страны ОЭСР	Страны, не входящие в ОЭСР	Международ- ные финансовые организации	Резервы на покрытие потенциальных убытков и обесценение	Итого
<b>Активы</b>						
Золото и другие драгоценные металлы	-	1 312 821	-	-	-	1 312 821
Подписная квота МВФ	-	-	-	5 533 262	-	5 533 262
<i>Активы в иностранной валюте:</i>						
Требования к банкам и другим финансовым учреждениям	-	11 975 646	189 155	29 437	(189 093)	12 005 145
Долговые ценные бумаги	-	920 998	-	95 495	-	1 016 493
Кредиты, связанные с выполнением агентских функций	2 464 239	-	-	-	(317 050)	2 147 189
Прочие активы	95 870	-	-	-	-	95 870
<i>Активы в национальной валюте:</i>						
Государственные ценные бумаги	5 090 847	-	-	-	-	5 090 847
Кредиты банкам	124 856	-	-	-	(124 856)	-
Инвестиции в капитал организаций	117 060	-	435	-	(3 750)	113 745
Основные средства и нематериальные активы	201 297	-	-	-	-	201 297
Прочие активы	394 357	-	-	-	(34 815)	359 542
<b>Итого активы</b>	<b>8 488 526</b>	<b>14 209 465</b>	<b>189 590</b>	<b>5 658 194</b>	<b>(669 564)</b>	<b>27 876 211</b>
<b>Обязательства</b>						
Банкноты в обращении	7 058 029	-	-	-	-	7 058 029
Счет ценных бумаг в пользу МВФ	-	-	-	5 770 311	-	5 770 311
<i>Обязательства в иностранной валюте:</i>						
Международные финансовые организации	-	-	-	8 231 535	-	8 231 535
Банки и другие финансовые учреждения	6 497	-	-	28 210	-	34 707
Кредиты, полученные в связи с выполнением агентских функций	-	2 008 569	-	587 522	-	2 596 091
Счета Правительства КР	1 579 764	-	-	-	-	1 579 764
Прочие обязательства	56	-	53 823	-	-	53 879
<i>Обязательства в национальной валюте:</i>						
Банки и другие финансовые учреждения	596 918	-	37	18 828	-	615 783
Счета Правительства КР	399 874	-	-	-	-	399 874
Ценные бумаги, выпущенные в обращение	11 977	-	-	-	-	11 977
Прочие обязательства	5 071	-	-	-	-	5 071
<b>Итого обязательства</b>	<b>9 658 186</b>	<b>2 008 569</b>	<b>53 860</b>	<b>14 636 406</b>	<b>-</b>	<b>26 357 021</b>
<b>Чистая балансовая позиция</b>	<b>(1 169 660)</b>	<b>12 200 896</b>	<b>135 730</b>	<b>(8 978 212)</b>	<b>(669 564)</b>	<b>1 519 190</b>

Примечания на страницах с 118 по 146 составляют неотъемлемую часть данной финансовой отчетности.

**31. Анализ по видам валют**

По состоянию на 31 декабря 2003 года позиция Национального банка по валютам составила:

(в тыс. сом)

	Доллар		СПЗ	Евро	Швейцар. франк	Прочие валюты	Золото и другие драг. металлы		Итого
	Сом	США							
<b>Активы:</b>									
Золото и другие драгоценные металлы	-	-	-	-	-	-	1 532 139	1 532 139	
Подписная квота МВФ	-	-	5 752 711	-	-	-	-	5 752 711	
<i>Активы в иностранной валюте:</i>									
Требования к банкам и другим финансовым учреждениям	-	5 551 940	453 785	1 515 601	551 033	879 050	-	8 951 409	
Долговые ценные бумаги	-	4 514 978	-	1 549 906	424 985	-	-	6 489 869	
Кредиты, связанные с выполнением агентских функций	-	2 050 307	-	-	-	-	-	2 050 307	
Прочие активы	-	47 742	-	-	-	-	-	47 742	
<i>Активы в национальной валюте:</i>									
Государственные ценные бумаги	4 838 485	-	-	-	-	-	-	4 838 485	
Кредиты банкам	0	-	-	-	-	-	-	0	
Инвестиции в капитал организаций	11 250	-	-	-	-	453	-	11 703	
Основные средства и нематериальные активы	192 512	-	-	-	-	-	-	192 512	
Прочие активы	354 829	-	-	-	-	-	-	354 829	
<b>Итого активы</b>	<b>5 397 075</b>	<b>12 164 967</b>	<b>6 206 496</b>	<b>3 065 507</b>	<b>976 018</b>	<b>879 503</b>	<b>1 532 139</b>	<b>30 221 706</b>	
<b>Обязательства:</b>									
Банкноты в обращении	9 623 257	-	-	-	-	-	-	9 623 257	
Счет ценных бумаг в пользу МВФ*	5 738 006	-	-	-	-	-	-	5 738 006	
<i>Обязательства в иностранной валюте:</i>									
Международные финансовые учреждения	-	-	8 856 960	-	-	-	-	8 856 960	
Банки и другие финансовые учреждения	-	30 910	-	-	-	-	-	30 910	
Кредиты, полученные в связи с выполнением агентских функций	-	2 453 906	-	-	-	-	-	2 453 906	
Счета Правительства КР	-	852 647	-	296 452	-	3 833	-	1 152 932	
Прочие обязательства	-	921	-	-	-	56 091	-	57 012	
<i>Обязательства в национальной валюте:</i>									
Банки и другие финансовые учреждения	614 750	-	-	-	-	-	-	614 750	
Счета Правительства КР	431 732	-	-	-	-	-	-	431 732	
Долговые ценные бумаги, выпущенные в обращение	95 855	-	-	-	-	-	-	95 855	
Прочие обязательства	10 745	-	-	-	-	-	-	10 745	
<b>Итого обязательства</b>	<b>16 514 345</b>	<b>3 338 384</b>	<b>8 856 960</b>	<b>296 452</b>	<b>-</b>	<b>59 924</b>	<b>-</b>	<b>29 066 065</b>	
<b>Чистая балансовая позиция</b>	<b>(11 117 269)</b>	<b>8 826 583</b>	<b>(2 650 464)</b>	<b>2 769 055</b>	<b>976 018</b>	<b>819 579</b>	<b>1 532 139</b>	<b>1 155 641</b>	

\*В соответствии с условиями членства Кыргызской Республики в МВФ данные обязательства в пользу МВФ представлены в сомах по курсу СПЗ, установленному МВФ на 31 декабря 2003 года.

Примечания на страницах с 118 по 146 составляют неотъемлемую часть данной финансовой отчетности.

По состоянию на 31 декабря 2002 года позиция Национального банка по валютам составила:

(в тыс. сом)

	Доллар		СПЗ	Евро	Швейцар. франк	Прочие другие драг. валюты	Золото и металлы		Итого
	Сом	США							
<b>Активы:</b>									
Золото и другие драгоценные металлы	-	-	-	-	-	-	1 312 821		1 312 821
Подписная квота МВФ		-	5 533 262	-	-	-	-		5 533 262
<i>Активы в иностранной валюте:</i>									
Требования к банкам и другим финансовым учреждениям	-	8 906 255	29 437	1 708 710	911 712	449 031	-		12 005 145
Долговые ценные бумаги	-	1 016 493	-	-	-	-	-		1 016 493
Кредиты, связанные с выполнением агентских функций	-	2 147 189	-	-	-	-	-		2 147 189
Прочие активы	-	95 866	-	-	-	4	-		95 870
<i>Активы в национальной валюте:</i>									
Государственные ценные бумаги	5 090 847	-	-	-	-	-	-		5 090 847
Кредиты банкам	-	-	-	-	-	-	-		-
Инвестиции в капитал организаций	113 310	-	-	-	-	435	-		113 745
Основные средства и нематериальные активы	201 297	-	-	-	-	-	-		201 297
Прочие активы	359 542	-	-	-	-	-	-		359 542
<b>Итого активы</b>	<b>5 764 996</b>	<b>12 165 803</b>	<b>5 562 699</b>	<b>1 708 710</b>	<b>911 712</b>	<b>449 470</b>	<b>1 312 821</b>	<b>27 876 211</b>	
<b>Обязательства:</b>									
Банкноты в обращении	7 058 029	-	-	-	-	-	-		7 058 029
Счет ценных бумаг в пользу МВФ*	5 770 311	-	-	-	-	-	-		5 770 311
<i>Обязательства в иностранной валюте:</i>									
Международные финансовые учреждения	-	-	8 231 535	-	-	-	-		8 231 535
Банки и другие финансовые учреждения	-	34 707	-	-	-	-	-		34 707
Кредиты, полученные в связи с выполнением агентских функций	-	2 596 091	-	-	-	-	-		2 596 091
Счета Правительства КР	-	1 418 146	-	158 052	-	3 566	-		1 579 764
Прочие обязательства	-	46	-	10	-	53 823	-		53 879
<i>Обязательства в национальной валюте:</i>									
Банки и другие финансовые учреждения	615 783	-	-	-	-	-	-		615 783
Счета Правительства КР	399 874	-	-	-	-	-	-		399 874
Долговые ценные бумаги, выпущенные в обращение	11 977	-	-	-	-	-	-		11 977
Прочие обязательства	5 071	-	-	-	-	-	-		5 071
<b>Итого обязательства</b>	<b>13 861 045</b>	<b>4 048 990</b>	<b>8 231 535</b>	<b>158 062</b>	<b>-</b>	<b>57 389</b>	<b>-</b>	<b>26 357 021</b>	
<b>Чистая балансовая позиция</b>	<b>(8 096 049)</b>	<b>8 116 813</b>	<b>(2 668 836)</b>	<b>1 550 648</b>	<b>911 712</b>	<b>392 081</b>	<b>1 312 821</b>	<b>1 519 190</b>	

\* В соответствии с условиями членства Кыргызской Республики в МВФ данные обязательства в пользу МВФ представлены в сомах по курсу СПЗ, установленному МВФ на 31 декабря 2002 года.

Примечания на страницах с 118 по 146 составляют неотъемлемую часть данной финансовой отчетности.

### 32. Анализ по срокам погашения

Для Национального банка, как и любого другого центрального банка, не стоит проблема ликвидности, связанная с активами и обязательствами в национальной валюте. Тем не менее, в соответствии с МСФО 30 «Раскрытие информации в финансовой отчетности банков и аналогичных финансовых институтов» ниже приведена таблица, показывающая распределение всех активов и обязательств по срокам их погашения.

Активы и обязательства по состоянию на 31 декабря 2003 года по срокам, оставшимся до востребования и погашения:

(в тыс. сом)

	До востре- бования и менее 1 месяца	От 1 до 3 месяцев	От 3 до 12 месяцев	От 1 до 5 лет	Более 5 лет	Срок не определен	Итого
<b>Активы:</b>							
Золото и другие драгоценные металлы	1 106 397	-	425 742	-	-	-	1 532 139
Подписная квота МВФ	-	-	-	-	-	5 752 711	5 752 711
<i>Активы в иностранной валюте:</i>							
Требования к банкам и другим финансовым учреждениям	6 321 034	1 859 101	771 274	-	-	-	8 951 409
Долговые ценные бумаги	662 708	1 326 769	3 389 936	1 110 456	-	-	6 489 869
Кредиты, связанные с выполнением агентских функций	13 167	-	11 085	438 825	1 587 230	-	2 050 307
Прочие активы	47 524	218	-	-	-	-	47 742
<i>Активы в национальной валюте:</i>							
Государственные ценные бумаги	-	52 558	508 382	3 002 326	1 275 219	-	4 838 485
Кредиты банкам	-	-	-	-	-	-	-
Инвестиции в капитал организаций	-	-	-	11 250	-	453	11 703
Основные средства и нематериальные активы	-	-	-	-	-	192 512	192 512
Прочие активы	354 829	-	-	-	-	-	354 829
<b>Итого активы</b>	<b>8 505 659</b>	<b>3 238 646</b>	<b>5 106 419</b>	<b>4 562 857</b>	<b>2 862 449</b>	<b>5 945 676</b>	<b>30 221 706</b>
<b>Обязательства:</b>							
Банкноты в обращении	-	-	-	-	-	9 623 257	9 623 257
Счет ценных бумаг в пользу МВФ	-	-	-	-	-	5 738 006	5 738 006
<i>Обязательства в иностранной валюте:</i>							
Международные финансовые учреждения	-	1 613	1 242 096	4 589 116	3 024 135	-	8 856 960
Банки и другие финансовые учреждения	30 910	-	-	-	-	-	30 910
Кредиты, полученные в связи с выполнением агентских функций	646	-	13 129	561 875	1 878 256	-	2 453 906
Счета Правительства КР	1 152 932	-	-	-	-	-	1 152 932
Прочие обязательства	57 012	-	-	-	-	-	57 012
<i>Обязательства в национальной валюте:</i>							
Банки и другие финансовые учреждения	614 750	-	-	-	-	-	614 750
Счета Правительства КР	431 732	-	-	-	-	-	431 732
Долговые ценные бумаги, выпущенные в обращение	95 855	-	-	-	-	-	95 855
Прочие обязательства	10 745	-	-	-	-	-	10 745
<b>Итого обязательства</b>	<b>2 394 582</b>	<b>1 613</b>	<b>1 255 225</b>	<b>5 150 991</b>	<b>4 902 391</b>	<b>15 361 263</b>	<b>29 066 065</b>
<b>Чистый разрыв ликвидности</b>	<b>6 111 077</b>	<b>3 237 033</b>	<b>3 851 194</b>	<b>(588 134)</b>	<b>(2 039 942)</b>	<b>(9 415 587)</b>	<b>1 155 641</b>
<b>Совокупный разрыв ликвидности на 31 декабря 2003 года</b>	<b>6 111 077</b>	<b>9 348 110</b>	<b>13 199 304</b>	<b>12 611 170</b>	<b>10 571 228</b>	<b>1 155 641</b>	<b>-</b>

Примечания на страницах с 118 по 146 составляют неотъемлемую часть данной финансовой отчетности.



Активы и обязательства по состоянию на 31 декабря 2002 года по срокам, оставшимся до востребования и погашения:

(в тыс. сом)

	До востре- бования и менее 1 месяца	От 1 до 3 месяцев	От 3 до 12 месяцев	От 1 до 5 лет	Более 5 лет	Срок не определен	Итого
<b>Активы:</b>							
Золото и другие драгоценные металлы	79	80 418	1 232 324	-	-	-	1 312 821
Подписная квота МВФ	-	-	-	-	-	5 533 262	5 533 262
<i>Активы в иностранной валюте:</i>							
Требования к банкам и другим финансовым учреждениям	6 739 494	3 559 969	1 705 682	-	-	-	12 005 145
Долговые ценные бумаги	-	-	-	1 016 493	-	-	1 016 493
Кредиты, связанные с выполнением агентских функций	26 350	-	27 938	475 375	1 617 526	-	2 147 189
Прочие активы	95 674	196	-	-	-	-	95 870
<i>Активы в национальной валюте:</i>							
Государственные ценные бумаги	2 936	28 101	863 915	2 422 486	1 773 409	-	5 090 847
Кредиты банкам	-	-	-	-	-	-	-
Инвестиции в капитал организаций	-	-	-	-	-	113 745	113 745
Основные средства и нематериальные активы	-	-	-	-	-	201 297	201 297
Прочие активы	359 542	-	-	-	-	-	359 542
<b>Итого активы</b>	<b>7 224 075</b>	<b>3 668 684</b>	<b>3 829 859</b>	<b>3 914 354</b>	<b>3 390 935</b>	<b>5 848 304</b>	<b>27 876 211</b>
<b>Обязательства:</b>							
Банкноты в обращении	-	-	-	-	-	7 058 029	7 058 029
Счет ценных бумаг в пользу МВФ	-	83 644	167 288	-	-	5 519 379	5 770 311
<i>Обязательства в иностранной валюте:</i>							
Международные финансовые учреждения	-	101 569	938 149	4 814 619	2 377 198	-	8 231 535
Банки и другие финансовые учреждения	34 707	-	-	-	-	-	34 707
Кредиты, полученные в связи с выполнением агентских функций	1 066	-	106 080	643 481	1 845 464	-	2 596 091
Счета Правительства КР	1 579 764	-	-	-	-	-	1 579 764
Прочие обязательства	53 879	-	-	-	-	-	53 879
<i>Обязательства в национальной валюте:</i>							
Банки и другие финансовые учреждения	615 783	-	-	-	-	-	615 783
Счета Правительства КР	399 874	-	-	-	-	-	399 874
Долговые ценные бумаги, выпущенные в обращение	11 977	-	-	-	-	-	11 977
Прочие обязательства	5 071	-	-	-	-	-	5 071
<b>Итого обязательства</b>	<b>2 702 121</b>	<b>185 213</b>	<b>1 211 517</b>	<b>5 458 100</b>	<b>4 222 662</b>	<b>12 577 408</b>	<b>26 357 021</b>
<b>Чистый разрыв ликвидности</b>	<b>4 521 954</b>	<b>3 483 471</b>	<b>2 618 342</b>	<b>(1 543 746)</b>	<b>(831 727)</b>	<b>(6 729 104)</b>	<b>1 519 190</b>
<b>Совокупный разрыв ликвидности на 31 декабря 2002 года</b>	<b>4 521 954</b>	<b>8 005 425</b>	<b>10 623 767</b>	<b>9 080 021</b>	<b>8 248 294</b>	<b>1 519 190</b>	<b>-</b>

Примечания на страницах с 118 по 146 составляют неотъемлемую часть данной финансовой отчетности.

### 33. Условные обязательства

**Обязательства кредитного характера.** Обязательства кредитного характера включают обязательства по выдаче кредитов, аккредитивы и гарантии. По состоянию на 31 декабря 2003 года у Национального банка не имелось условных обязательств кредитного характера.

**Заложенные активы.** На 31 декабря 2003 года Национальный банк имеет золото и депозиты в иностранных банках на общую сумму 1 143 421 тысяч сомов, выступающие в качестве обеспечения по кредитам, гарантированным Правительством Кыргызской Республики (2002 г.: 1 053 038 тысяч сомов) (См. примечания 5 и 7). В 2003 году было высвобождено депозитов из под залога 62 610 тысяч сомов. Количество заложенного золота не изменилось, а увеличение связано с ростом цены на золото.

**Обязательства по капитальным затратам.** Капитальные затраты подразумевают расходы на приобретение основных средств, нематериальных активов или строительство. По состоянию на 31 декабря 2003 года у Национального банка не имелось существенных обязательств по капитальным затратам.

**Обязательства по аренде.** По состоянию на 31 декабря 2003 года у Национального банка не имелось существенных обязательств по аренде.

### 34. Справедливая стоимость финансовых инструментов

Приведенные ниже данные о расчетной справедливой стоимости финансовых инструментов соответствуют требованиям МСФО 32 «Финансовые инструменты: раскрытие и представление информации» и МСФО 39 «Финансовые инструменты: признание и оценка». В связи с отсутствием на данный момент рынка для большей части финансовых инструментов Национального банка, для определения их справедливой стоимости необходимо прибегать к оценке, учитывающей экономические условия и специфические риски, связанные с конкретным инструментом. Суммы, которые Национальный банк смог бы получить при фактической реализации имеющегося у него пакета тех или иных финансовых инструментов, могут незначительно отличаться от представленных оценок.

По состоянию на 31 декабря 2003 и 2002 гг. Национальным банком использовались следующие методы и допущения при расчете справедливой стоимости каждого типа финансовых инструментов, для которых это представляется возможным:

**Требования к банкам и другим финансовым учреждениям.** Для данных финансовых активов балансовая стоимость в достаточной степени отражает их справедливую стоимость.

**Иностранные ценные бумаги, имеющиеся в наличии для продажи.** По состоянию на 31 декабря 2003 и 2002 годов ценные бумаги, имеющиеся в наличии для продажи, отражены по справедливой стоимости в размере 6 489 869 тысяч сомов и 1 016 493 тысяч сомов, соответственно. Справедливая стоимость ценных бумаг, имеющихся в наличии для продажи, определялась для условий активного рынка в отношении ценных бумаг, находящихся в обращении на биржевом или внебиржевом рынке.

**Кредиты и дебиторская задолженность.** Справедливая стоимость кредитного портфеля и дебиторской задолженности определяется качеством отдельных ссуд и уровнем процентных ставок по ним в рамках каждого вида ссуд. Оценка резервов на покрытие потенциальных убытков по кредитам и дебиторской задолженности включает в себя анализ риска, присущего различным видам кредитования, на основании таких факторов, как текущая ситуация в экономике, финансовое положение каждого заемщика, а также полученные гарантии. Таким образом, резерв на покрытие потен-

Примечания на страницах с 118 по 146 составляют неотъемлемую часть данной финансовой отчетности.

циальных убытков по кредитам и дебиторской задолженности в достаточной степени отражает сумму необходимой стоимостной корректировки, учитывающей влияние кредитного риска.

**Банкноты в обращении.** Для данных финансовых инструментов балансовая стоимость отражает их справедливую стоимость.

**Обязательства перед банками и другими финансовыми учреждениями.** По состоянию на 31 декабря 2003 года и 2002 года балансовая стоимость краткосрочных депозитов и депозитов до востребования, а также обязательств на условиях РЕПО, в общей сумме 645 660 тысяч сомов и 650 490 тысяч сомов, соответственно, представляет собой разумную оценку их справедливой стоимости.

**Счета Правительства Кыргызской Республики.** По состоянию на 31 декабря 2003 и 2002 годов балансовая стоимость текущих счетов Правительства Кыргызской Республики в размере 1 584 664 тысяч сомов и 1 979 638 тысяч сомов, соответственно, представляет собой разумную оценку их справедливой стоимости.

**Ценные бумаги, выпущенные в обращение.** Выпущенные долговые ценные бумаги отражаются по стоимости продажи, скорректированной на сумму амортизации премий и дисконтов, что соответствует их справедливой стоимости.

Финансовыми активами и финансовыми обязательствами, по которым не возможно определить справедливую стоимость в виду специфики операций центрального банка и/или в силу недостаточной емкости рынка по данным инструментам, являются следующие: инвестиции в капитал организаций, государственные ценные бумаги, подписная квота МВФ, счет ценных бумаг в пользу МВФ.

### 35. Операции со связанными сторонами

Для целей составления финансовой отчетности стороны считаются связанными, если одна из них имеет возможность контролировать другую или может оказывать существенное влияние на неё при принятии финансовых и операционных решений. При рассмотрении взаимоотношений со связанными сторонами принимается во внимание содержание взаимоотношений, а не только их юридическая форма.

К связанным сторонам относятся руководство в лице Правления Национального банка и дочерние компании Национального банка. По состоянию на 31 декабря 2003 года дочерними компаниями Национального банка являются ФКПРКС, БУЦ, НАКП, РУИ (см. примечание 12).

Задолженность на конец года и доходы/расходы по операциям со связанными сторонами, включенные в финансовую отчетность, представлены ниже:

(в тыс. сомов)

	2003	2002
В прочих активах:		
Остатки на конец года по ссудам руководству	1 446	1 583
В прочих операционных доходах:		
Доход в виде дивидендов от дочерних компаний	1 900	732
В административных расходах:		
Расходы по обучению кадров в БУЦ	812	684

Примечания на страницах с 118 по 146 составляют неотъемлемую часть данной финансовой отчетности.

**36. Денежные средства и их эквиваленты***(в тыс. сомов)*

	2003	2002
Иностранная валюта в кассе	47 524	95 671
Корреспондентские счета и депозиты в других центральных банках	3 754 186	3 935 408
Корреспондентские счета в других банках-нерезидентах	1 806 929	914 669
Средства на счете в МВФ	452 361	29 236
Долговые ценные бумаги нерезидентов в инвалюте (без начисленных процентов)	6 479 917	1 015 874
<b>Итого денежные средства и их эквиваленты</b>	<b>12 540 917</b>	<b>5 990 858</b>

Примечания на страницах с 118 по 146 составляют неотъемлемую часть данной финансовой отчетности.

ООО Deloitte & Touche  
40, Manas ave.  
Bishkek, 720001  
Kyrgyz Republic

Tel: +996 (612) 600 999  
Fax: +996 (612) 600 990

ООО Делойт и Туш  
Пр. Манаса, 40  
720001, Бишкек  
Кыргызская Республика

Тел: +996 (612) 600 999  
Факс: +996 (612) 600 990

**Deloitte.**

## **ЗАКЛЮЧЕНИЕ НЕЗАВИСИМЫХ АУДИТОРОВ**

Правлению Национального банка Кыргызской Республики

Мы провели аудиторскую проверку прилагаемого бухгалтерского баланса Национального банка Кыргызской Республики (далее – «Национальный банк») по состоянию на 31 декабря 2003 года, а также соответствующих отчетов о прибылях и убытках, о движении денежных средств и об изменениях в структуре капитала за год, закончившийся на эту дату. Ответственность за подготовку и достоверность данной финансовой отчетности несет руководство Национального банка. Наша обязанность заключается в том, чтобы выразить мнение по данной финансовой отчетности на основании проведенной нами аудиторской проверки.

Мы провели аудит в соответствии с Международными стандартами аудита. В соответствии с этими стандартами аудит планируется и проводится таким образом, чтобы получить достаточную уверенность в том, что финансовая отчетность не содержит существенных искажений. Аудит также включает в себя проверку, на выборочной основе, документальных подтверждений сумм и пояснений к финансовой отчетности. Наша работа также состоит в том чтобы оценить используемые принципы бухгалтерского учета и значительные допущения, сделанные руководством, а также общее представление финансовой отчетности. Мы считаем, что проделанная нами работа дает достаточные основания для нашего заключения.

По нашему мнению, финансовая отчетность достоверно отражает, во всех существенных аспектах, финансовое положение Национального банка по состоянию на 31 декабря 2003 года, а также результаты его деятельности и движение денежных средств за год, закончившийся на эту дату, в соответствии с учетной политикой, утвержденной Правлением Национального банка.

*Deloitte & Touche*

9 апреля 2004 года

**Deloitte  
Touche  
Tohmatsu**

---

## СОВМЕСТНОЕ ЗАЯВЛЕНИЕ

### Правительства Кыргызской Республики и Национального банка Кыргызской Республики об основных направлениях экономической политики на 2004 год

#### 1. Макроэкономические цели и задачи

Стратегические цели, обозначенные в Национальной стратегии сокращения бедности, останутся неизменными в 2004 году - это сокращение уровня бедности в стране на основе устойчивого экономического роста. Устойчивость экономического развития является фундаментальной целью, достижение которой в условиях хорошего качества государственного управления позволит повысить эффективность мер политики, направленных на сокращение бедности.

Предпосылками для достижения устойчивого экономического роста являются:

1. Развитие диверсифицированной рыночной экономики, основанной на расширении частного сектора как "локомотива" устойчивого экономического роста.
2. Создание системы эффективного макроэкономического управления и укрепление рыночных институтов.
3. Повышение устойчивости финансовой системы по мобилизации ресурсов и их последующей трансформации в частные инвестиции для экономического роста.
4. Оздоровление всех отраслей реального сектора и увеличение их вклада в экономический рост.

Для достижения этой стратегической цели в 2004 году будут решаться следующие задачи:

- ограничение роста уровня инфляции не выше 4,5 процента;
- достижение реального роста ВВП не менее 4 процентов;
- удержание дефицита бюджета не более 4,4 процента к ВВП;
- удержание дефицита счета текущих операций не более 5,1 процента к ВВП;
- стабильное функционирование банковской системы и повышение уровня финансового посредничества;
- выполнение условий третьей годовой договоренности с МВФ в рамках программы ПРГФ для снижения долгового бремени;
- сокращение иностранных заимствований, привлекаемых под гарантию Правительства Кыргызской Республики для реализации Программы государственных инвестиций (ПГИ), и рост частных инвестиций, включая прямые иностранные инвестиции;
- расширение внешнеэкономического сотрудничества;
- использование членства Кыргызской Республики в ВТО для повышения эффективности внешнеэкономической деятельности;
- повышение эффективности мер содействия занятости на рынке труда;
- активное продвижение структурных реформ по ключевым направлениям экономического развития;
- повышение эффективности и усиление адресности социальной защиты малоимущего населения.

Приоритетными отраслями развития реального сектора останутся энергетический сектор, горно-металлургическая (включая золотодобывающую отрасль) и перерабатывающая промышленность, сельское хозяйство, малое и среднее предпринимательство, развитие сферы услуг, включая индустрию туризма, услуги транспорта и связи.

## 2. Денежно-кредитная политика

Денежно-кредитная политика в 2004 году будет ориентирована на создание благоприятных условий для долгосрочного развития экономики Кыргызстана. Главной целью денежно-кредитной политики, как составной части общегосударственной экономической политики, проводимой Национальным банком Кыргызской Республики совместно с Правительством Кыргызской Республики, является поддержание инфляции на низком уровне, поскольку низкий уровень инфляции является основой для принятия решений в области потребительских расходов, сбережений, инвестиций, которые являются базовыми составляющими устойчивого экономического роста.

Инфляционные процессы в 2004 году будут формироваться под воздействием изменения предложения денег, а также изменения регулируемых цен и тарифов, ставок налогообложения, сезонного роста цен на отдельные товары.

Ожидаемый рост денежной массы М2 в 2004 году составит 15-16 процентов при прогнозируемом росте реального ВВП не менее 4 процентов с учетом тенденции повышения спроса на деньги в экономике в 2000-2003 годах.

Для достижения целевого показателя Национальным банком Кыргызской Республики будут использованы имеющиеся в его распоряжении инструменты денежно-кредитной политики, основными из которых являются операции на открытом рынке.

Успешное реформирование банковской системы будет способствовать дальнейшему углублению финансового рынка. Оперативная координация мероприятий денежно-кредитной и налогово-бюджетной политики будет оставаться одним из основных условий стабильной динамики индикаторов финансового рынка.

В 2004 году сохранится политика "плавающего" обменного курса. Интервенции Национального банка Кыргызской Республики на межбанковском валютном рынке будут осуществляться с целью сглаживания резких колебаний обменного курса и предупреждения спекулятивных операций. Политика плавающего обменного курса позволит поддерживать международные резервы на уровне, обеспечивающем обслуживание внешнего долга республики и покрытие не менее 5 месяцев импорта товаров и услуг.

Стабильное функционирование банковской системы и повышение уровня финансового посредничества станет одним из основных приоритетов политики Национального банка Кыргызской Республики.

В 2004 году будет продолжена реализация задач, направленных на совершенствование нормативно-правовой базы в части регулирования банковской деятельности и совершенствования практики банковского надзора. Будет разработан и в установленном порядке направлен в Жогорку Кенеш Кыргызской Республики проект Закона Кыргызской Республики "О защите депозитов".

Активизируется деятельность по созданию благоприятных условий для развития микрофинансовых организаций с целью обеспечения социальной мобилизации и обеспечения доступа населения к их услугам.

В 2004 году продолжится конкретная работа в рамках реализации Государственной программы по внедрению системы безналичных платежей и созданию инфраструктуры, направленной на повышение доли безналичных расчетов в платежном обороте. Особое внимание будет уделено мерам по переходу платежной системы на международные стандарты, совершенствованию нормативно-правовой базы, регулирующей отношения участников платежной системы, а также созданию механизмов по обеспечению непрерывной деятельности системы электронных платежей.

В случае резких изменений внешних условий или пересмотра официальных прогнозных показателей развития экономики республики параметры денежно-кредитной политики соответственно могут быть изменены.



---

### 3. Внешнеэкономическая политика

Внешнеэкономическая политика в 2004 году, ориентированная на либерализацию условий внешней торговли, останется неизменной. Расширение внешнеэкономического сотрудничества будет осуществлено в рамках региональных экономических союзов: СНГ, Евразийского экономического сообщества (ЕврАзЭС), Центрально-Азиатского сотрудничества (ЦАС) и Шанхайской организации сотрудничества (ШОС).

Для расширения внешнеэкономических связей будут использованы выгоды сотрудничества со странами, вступающими в ВТО (Республики Казахстан, Россия). В целях повышения экспортного потенциала будут приниматься конкретные меры по диверсификации экспорта. Политика стимулирования экспорта в Стратегии экономических реформ, выдвинутой Президентом Кыргызской Республики в декабре 2003 года, провозглашена в качестве одного из трех важнейших направлений, на которых будет сфокусировано дальнейшее продвижение реформ. Решение этой задачи будет осуществляться в тесной координации с дерегулированием экономики и совершенствованием налоговой системы.

В целом, благодаря членству Кыргызской Республики в ВТО, ее участию в других международных и региональных союзах, будут использованы все возможности для расширения и развития торгово-экономических связей на взаимовыгодной основе как со странами ближнего, так и со странами дальнего зарубежья.

Согласно принятым на межгосударственном уровне решениям 2004 год должен стать переломным в решении задачи формирования зоны свободной торговли в регионе, охватывающим территорию СНГ.

С 2004 года предусматривается и начало реализации конкретных мер по созданию благоприятных условий многостороннего экономического сотрудничества в избранных приоритетных направлениях в рамках Шанхайской организации сотрудничества.

Кроме того, в развитии внешнеэкономических связей Кыргызстана со странами дальнего зарубежья приоритетным станет привлечение в страну новых технологий и производств по производству товаров и услуг. Это окажет непосредственное воздействие на повышение эффективности внутреннего производства.

### 4. Внешний долг

Политика управления внешним долгом в 2004 году будет направлена на избежание дополнительной нелюбимой внешней задолженности и будет достигнута в результате:

- досрочного погашения некоторых нелюбимых займов, при условии совместимости с условиями протокола Парижского Клуба, при наличии средств в бюджете;
- соблюдения минимального уровня грант-элемента в 45 процентов при привлечении новых государственных и гарантированных государством внешних заимствований;
- дальнейшей приватизации крупных стратегических государственных предприятий и депонирования 75 процентов данных средств на специальном счете в Национальном банке Кыргызской Республики для сокращения внешнего долга;
- повышения эффективности управления внешним долгом.

### 5. Налоговая политика

Основными функциями налоговой политики является создание благоприятных

условий для активизации экономической деятельности хозяйствующих субъектов и сбор необходимых средств для осуществления государственных расходных программ и экономического регулирования.

Основными направлениями налоговой реформы, предусмотренными в Концепции совершенствования налоговой политики в Кыргызской Республике, являются:

1. Снижение налогового бремени хозяйствующих субъектов с одновременным расширением налогооблагаемой базы.
2. Улучшение и усиление администрирования налогов. Совершенствование структуры управления налоговых и таможенных органов, создание единой системы учета косвенных налогов.
3. Устранение диспропорций в налогообложении и создание равных условий хозяйствования субъектам экономической деятельности.
4. Содействие развитию благоприятного инвестиционного климата, рынка капитала и предпринимательства.
5. Легализация теневого сектора экономики.

Налоговая политика в 2004 году будет направлена на принятие следующих конкретных мер:

- полномасштабное возмещение уплаченного НДС всем налогоплательщикам, в том числе осуществление прямых бюджетных выплат экспортирующим или инвестирующим предприятиям, у которых сумма зачета превышает сумму налоговых обязательств;
- продолжение работы по введению налога на недропользование с одновременной отменой отчислений на пополнение и воспроизводство минерально-сырьевой базы;
- отмена неэффективных местных налогов и сборов;
- принятие мер, направленных на эффективную работу налога на имущество;
- дальнейшее совершенствование упрощенной и патентной системы налогообложения.

## 6. Политика государственных расходов

Бюджетная политика Кыргызской Республики в 2004 году будет направлена на финансирование приоритетных направлений страны, определенных в КОР и НССБ. Политика государственных расходов будет направлена, прежде всего, на полное и своевременное финансирование социальных гарантий государства и создание благоприятных условий для экономического роста республики.

Главный приоритет при распределении государственных средств на 2004 год отдается социальной сфере, на которую запланированы расходы республиканского бюджета более 43 процентов от их общего объема.

В 2004 году будет продолжена работа по совершенствованию формата Среднесрочного прогноза бюджета (СПБ). СПБ будет совершенствоваться таким образом, чтобы впоследствии стать единым документом, определяющим бюджетную политику страны.

Будет продолжена работа по внедрению и совершенствованию механизма стимулирующих (долевых) грантов (СДГ), который впоследствии может заменить неэффективные формы финансирования регионального развития.

Продолжение оптимизации государственных расходов - важнейшая задача реформирования бюджетной системы, которая связана с совершенствованием административной структуры государственного управления и законодательной базы.

Основными мерами, направленными на улучшение управления государственными расходами, станут:

- 
- усиление прозрачности бюджета (обязательное внедрение программного бюджетирования, внедрение международных стандартов статистики государственных финансов и т.д.);
  - дальнейшее совершенствование методики финансового планирования на среднесрочный период;
  - совершенствование механизма финансовых взаимоотношений республиканского и местных бюджетов в целях стимулирования местных органов власти в увеличении доходов и повышения эффективности расходования средств;
  - продолжение реформирования системы Казначейства и внедрение автоматизированной системы управления.

## 7. Реальный сектор экономики

### 7.1. Основные направления промышленной политики

Основным направлением промышленной политики на 2004 год будет преодоление кризисных проявлений и стабилизация производственной деятельности предприятий. Для достижения этой цели промышленная политика будет ориентирована на решение следующих задач:

- принятие мер по привлечению инвестиций и улучшению инвестиционного климата в промышленном секторе;
- реализация матрицы мер по запуску простаивающих и стабилизации отстающих предприятий: содействие в поиске рынков сбыта, стратегических партнеров в организации совместных производств, привлечению предприятий к участию в тендерах по размещению заказов;
- создание и развитие новых, востребованных рынком, производств;
- повышение эффективности использования внутренних ресурсов для производства конечной продукции и развитие производств, ориентированных на экспорт и импортозамещение;
- повышение финансовой дисциплины промышленных предприятий, более активное применение процедуры банкротства как инструмента повышения финансовой дисциплины;
- дальнейшее совершенствование законодательной базы, создающей условия для стимулирования производства;
- повышение конкурентоспособности выпускаемых товаров;
- диверсификация промышленного производства в целях повышения экспортного потенциала республики;
- обеспечение прироста пищевой продукции, включая напитки и табак, на уровне 6,5 процента;
- развитие горнодобывающей промышленности за счет разработки перспективных месторождений золота и нефти (Макмал, Джеруй, Талды-Булак Левобережный);
- оздоровление энергетического сектора, включая сокращения коммерческих и технических потерь до 25 процентов, а также увеличение объемов экспорта в страны СНГ, в том числе в Россию;
- достижение целевого параметра по сокращению квазифискального дефицита (КФД) ежегодно на 2 процентных пункта к ВВП;
- развитие нефтеперерабатывающей отрасли за счет увеличения объемов добычи нефти и привлечение инвестиций;
- развитие угольной отрасли.

### 7.2. Развитие аграрного сектора

Главными и неизменными целями в развитии сельскохозяйственного сектора в 2004 году останутся:

- а) обеспечение населения страны необходимым объемом базовых продовольственных товаров;
- б) обеспечение перерабатывающих предприятий сырьем;
- в) повышение доходности сельскохозяйственного производства;
- г) снижение уровня бедности в сельской местности.

В 2004 году прогнозируется достижение реального роста валовой продукции сельского хозяйства не менее 5 процентов в основном за счет роста продукции растениеводства. В условиях ограниченности площадей пашни рост производства ожидается за счет увеличения урожайности культур.

Благоприятными предпосылками для обеспечения роста сельскохозяйственного производства в 2004 году станет решение следующих задач:

- развитие кооперации в сельском хозяйстве с целью рационального использования производственного потенциала;
- завершение реформирования предприятий агропромышленного комплекса;
- завершение реструктуризации долгов по бюджетным кредитам;
- списание безнадежной задолженности реформированных и обанкротившихся хозяйств;
- организация развитой сети сбыта и переработки сельскохозяйственной продукции;
- обучение и предоставление консультационных услуг, маркетингу и менеджменту с привлечением зарубежных и отечественных консультантов;
- расширение социальной мобилизации в сельской местности;
- дальнейшая разработка национальной программы создания технических регламентов (стандартов) в области карантина растений в соответствии с международными требованиями;
- стимулирование развития кредитной кооперации, устранение административных ограничений на ввоз и вывоз сельскохозяйственной продукции и продовольствия, обеспечение равенства субъектов рынка и прозрачность движения товаров;
- создание благоприятных условий для привлечения частных инвестиций в сельскохозяйственное производство, выпуска техники и оборудования для агропромышленного комплекса, расширения лизинга;
- реализация системы мер по осуществлению закупок продовольствия для государственных нужд преимущественно у отечественных товаропроизводителей;
- проведение ирригации земель;
- обеспечение качественным семенным и племенным материалом.

### 7.3. Развитие частного сектора

В 2004 году частный сектор получит дальнейшее развитие и станет значимым сектором экономики для обеспечения устойчивого экономического роста и насыщения рынка товарами и услугами. Создание новых рабочих мест окажет позитивное воздействие на сокращение уровня бедности.

Стратегическими задачами для создания благоприятных экономических условий для развития частного сектора будут меры, направленные на сокращение присутствия государства в регулировании их деятельности посредством:

- устранения административных барьеров, препятствующих развитию бизнеса, за счет дальнейшего совершенствования нормативных правовых актов, обеспе-

---

чивающих надежное функционирование предпринимательства и привлечение прямых инвестиций;

- обеспечения малых и средних предприятий доступными информационными и обучающими услугами через систему территориальных структур поддержки предпринимательства;
- информирования потенциальных инвесторов с помощью современных информационных технологий об инвестиционных возможностях страны, сравнительных преимуществах рынка по регионам республики.

#### 7.4. Инвестиционная политика

Инвестиционная политика в 2004 году будет по-прежнему направлена на улучшение инвестиционного климата и сокращение иностранных заимствований, привлекаемых под гарантию Правительства Кыргызской Республики для реализации Программы Государственных Инвестиций (ПГИ), и рост частных инвестиций, включая прямые иностранные инвестиции, в рамках задач, обозначенных в НССБ. Будут приложены усилия по дальнейшему повышению эффективности проектов ПГИ.

Кроме того, в 2004 году, объявленном Президентом Кыргызской Республики Годом социальной мобилизации и добросовестного управления, основным направлением инвестиционной политики станет приоритетная поддержка инициатив местных сообществ по решению проблем преодоления бедности.

Будут продолжены крупномасштабные проекты по развитию образования и здравоохранения.

Одним из важных направлений инвестиционной политики в 2004 году будет совершенствование государственного управления, направленное на рационализацию и повышение профессионального уровня в системе государственной службы, создание пространства для роста спроса на качественное управление. В рамках этого направления будет уделено значительное внимание улучшению управления государственными финансами, а именно: вопросам повышения эффективности и прозрачности бюджетного и казначейского процессов.

В 2004 году, как и в предыдущие годы, по-прежнему значительные объемы государственных инвестиций будут направляться в основные сектора экономики - сельское хозяйство, транспорт и коммуникации, а также финансовую и институциональную инфраструктуру, необходимую для развития частного сектора в стране.

Мерами государственной политики, направленными на реализацию данных задач, являются:

- концентрация на высокоприоритетных проектах ПГИ, в наибольшей степени оказывающих воздействие на экономический рост и сокращение бедности;
- максимальная мобилизация внутренних источников финансирования инвестиций, привлечение прямых иностранных инвестиций и эффективное использование кредитных средств.

## 8. Структурные преобразования

Структурная политика Правительства Кыргызской Республики в 2004 году будет направлена на реорганизацию и приватизацию в стратегических секторах экономики, совершенствование корпоративного управления, реформирование государственного управления, а также на продвижение реформ в финансовом секторе. Важнейшими приоритетами структурных преобразований в среднесрочной перспективе в 2004 году станут:

1. Реформирование сектора государственного управления и государственной службы с привлечением программного кредита Всемирного банка (GSAC)/GTAC.

Административные реформы в 2004 году будут направлены:

- на усиление прозрачности, открытости и подотчётности государственного сектора перед гражданским обществом;
- повышение эффективности государственной службы;
- совершенствование системы государственных финансов через техническую модернизацию системы Казначейства при поддержке международных доноров;
- развитие демократических институтов;
- повышение эффективности законотворческой деятельности;
- реформы центральных и местных органов государственного управления;
- децентрализация государственного управления и развитие местного самоуправления;
- создание эффективной государственной службы;
- управление и реформирование системы государственных финансов.

Одним из основных мероприятий в секторе государственного управления на 2004 год будет подведение итогов функционального анализа деятельности центральных аппаратов, подведомственных и территориальных структур органов государственного управления и местного самоуправления, предусматривающее сокращение штатной численности работников государственного управления и систематизированное обучение и повышение квалификации государственных и муниципальных служащих.

2. Реформа финансового сектора.

Реформа финансового сектора предполагает повышение уровня финансового посредничества банковской системы. Для достижения этой цели необходимо решить ряд важных задач, направленных на:

- повышение уровня капитализации банков и качества капитала;
- улучшение финансового состояния коммерческих банков;
- развитие деятельности банков по кредитованию реального сектора экономики и мобилизации денежных ресурсов;
- расширение спектра услуг, внедрение новых банковских продуктов и повышение качества предоставляемых услуг;
- развитие корпоративного управления и повышение культуры управления в банках, совершенствование управления рисками и системы внутреннего контроля;
- совершенствование банковского законодательства;
- укрепление банковского надзора и регулирования;
- введение системы защиты депозитов;
- улучшение платежной системы;
- создание в банковской системе механизмов противодействия финансированию терроризма и легализации доходов, полученных преступным путем.

3. Реорганизация и приватизация стратегических предприятий (Всемирный банк, GSAC).

После одобрения Жогорку Кенешем Кыргызской Республики начнется реализация Программы реорганизации и приватизации газовой отрасли в республике, предусматривающая новую финансовую модель функционирования отрасли и привлечение инвестиций, и новой Программы приватизации государственной собственности Кыргызской Республики на 2004 - 2006 годы.



---

4. Оздоровление энергетического сектора и тарифная политика (Всемирный банк, GSAC).

Дальнейшие реформы энергетического сектора будут направлены на реализацию последующих этапов Программы приватизации энергетического сектора, предусматривающей приватизацию либо передачу активов в концессию распределительных энергетических компаний для привлечения прямых инвестиций и оздоровление финансового состояния энергетического сектора, проведение эффективной тарифной политики, направленной на сокращение квазифискального дефицита.

Правительством Кыргызской Республики утверждены система мониторинга квазифискального дефицита (КФД) в электроэнергетическом секторе, комплексный план мероприятий финансового оздоровления и стабилизации электроэнергетического сектора и меры по поэтапному сокращению КФД.

Достижение целевого параметра по сокращению КФД ежегодно на 2 процентных пункта к ВВП предполагается обеспечить за счет повышения собираемости денежных платежей и снижения потерь. При этом вопрос повышения тарифов предполагается рассматривать в рамках Среднесрочной тарифной политики на электрическую и тепловую энергию на 2003-2006 годы, в зависимости от достигнутых параметров сокращения коммерческих и технических потерь, обеспечения полноты сборов денежных средств, с одновременным решением вопроса адекватной социальной защиты в случае возникновения необходимости повышения тарифов.

5. Совершенствование корпоративного управления (Азиатский Банк Развития, Корпоративное управление 1, 2).

Реализация программы "Корпоративное управление и реформа предприятий-2" началась в 2001 году. В соответствии с программой была внедрена система корпоративного управления на крупных государственных предприятиях. Целью программы является увеличение доверия инвесторов и повышение эффективности предприятий путем усиления корпоративного, финансового управления и разрешения коммерческих споров. Для достижения этих целей было определено следующее:

- обеспечить усиление и внедрение надлежащего корпоративного управления путем выработки политики, институциональных и юридических рамок;
- продолжить дальнейшее внедрение международных стандартов финансовой отчетности и международных стандартов аудита;
- внедрить стандарты оценочной деятельности;
- усилить управление коммерческими банками и юридическую основу для защиты прав кредиторов;
- способствовать реструктуризации неэффективных, но жизнеспособных предприятий и ликвидации нежизнеспособных предприятий.

## 9. Социальная сфера

### 9.1. Социальная защита

Основным направлением государственной политики в области социальной защиты станут мероприятия, направленные на снижение уровня бедности социально-уязвимых слоев населения.

В 2004 году в рамках реализации Национальной стратегии сокращения бедности будут решаться следующие задачи:

- своевременная выплата пенсий, пособий, льгот, заработной платы;
- повышение эффективности адресной социальной защиты;
- создание условий для вовлечения бедных слоев населения в активную экономическую деятельность;



- реформирование заработной платы;
- активизация работы по социальной паспортизации и созданию банка данных о семьях, нуждающихся в государственной поддержке;
- продолжение эксперимента по выплате годовой суммы Единого ежемесячного пособия (ЕЕП) для социальной мобилизации населения;
- продолжение работы по реализации проектов по пилотированию отделов поддержки семьи и детей и распространение этой практики в регионах, не охваченных пилотными проектами.

#### 9.2. Социальное обеспечение

В области социального обеспечения в рамках одобренной Концепции дальнейшего реформирования пенсионной системы будет продолжена работа по:

- разработке законодательных основ для поэтапного перехода на накопительную пенсионную систему;
- повышению пенсий;
- дальнейшему совершенствованию администрирования сбора страховых взносов по государственному социальному страхованию;
- принятию мер по дальнейшему расширению страховой базы, сокращению доли товарных взаимозачетов в общем объеме страховых взносов;
- проведению целенаправленной работы по взысканию просроченных задолженностей по взносам.

#### 9.3. Рынок труда и занятость

Для обеспечения занятости населения в 2004 году в рамках Национальной стратегии сокращения бедности намечено решение таких задач, как:

- определение долгосрочных основ государственной политики занятости;
- создание бизнес-инкубаторов;
- увеличение на 5-7 процентов численности безработных граждан, прошедших обучение профессиям и специальностям, востребованным на рынке труда;
- увеличение числа безработных граждан, привлеченных на оплачиваемые общественные работы, на 5-7 процентов;
- предоставление микрокредитов на приоритетной основе малообеспеченным слоям населения и безработным гражданам и активизация работы по обучению населения навыкам предпринимательства (консультации, помощь в составлении бизнес-планов);
- активизация работы по экспорту временно свободной части трудовых ресурсов;
- определение государственной стратегии занятости с учетом регионального развития и инвестиционных возможностей;
- увеличение на 5 процентов количества трудоустроенной молодежи;
- подготовка специалистов в системе среднего и высшего образования с учетом реальных потребностей страны.

#### 9.4. Образование

Реформирование сектора образовательных услуг станет одним из приоритетных направлений работы Правительства Кыргызской Республики.

Ключевыми приоритетами в развитии сферы образования в Кыргызской Республике являются его доступность и качество. Они всегда были в центре внимания и сегодня составляют основное содержание образовательных реформ. В рамках данных приоритетов предполагается решение следующих стратегических задач:

- 
- обеспечение государственных гарантий доступности и равных возможностей в получении образования на всех уровнях;
  - создание механизмов гарантий качества образования.

Для закрепления достигнутых результатов реформирования в сфере образования намечено:

- усовершенствование нормативно-правовой базы функционирования системы образования Кыргызской Республики для обеспечения равных возможностей в получении образования различными слоями населения;
- сохранение сети дошкольных учреждений различных форм с привлечением государственных, муниципальных и альтернативных бюджетов;
- создание равных условий для людей с ограниченными возможностями в образовательных учреждениях всех уровней;
- совершенствование системы подготовки и повышения квалификации педагогов;
- обеспечение финансовой прозрачности на все уровнях системы образования;
- разработка механизмов государственной финансовой поддержки обучаемых на принципах адресности и грантового финансирования высшего образования;
- поддержка инфраструктуры сельской школы;
- совершенствование механизма финансирования производства учебников и учебных материалов;
- совершенствование управления и администрирования в сфере образования.

Коренным образом изменившиеся в течение последних лет социально-экономические условия в республике вызывают необходимость создания гибких путей и механизмов реформирования и развития образования на селе. Реализация Комплексной программы "Сельская школа" на период до 2010 года обеспечит повышение качественного уровня общеобразовательной подготовки сельского школьника на основе обновления системы образования, учета региональных, социально-экономических и культурных особенностей.

В 2004 году начинается реализация проекта "Развитие детей младшего возраста на уровне общин", целью которого является укрепление здоровья, питания и психо-социального развития детей в возрасте от рождения до 8 лет в самых бедных районах.

В целях улучшения доступа бедных детей к дошкольным программам, включая государственные дошкольные учреждения, и улучшения качества обучения в первом классе и качества ухода за ребенком дома, выбрано 12 пилотных районов, где определены по 12 ресурсных школ и детских садов, в которых будет проведен капитальный ремонт.

С целью интеграции системы высшего образования в международное пространство предложен проект интеграции вузов Кыргызстана в Болонский процесс. Данный проект направлен на интернационализацию высшего образования.

#### **9.5. Здравоохранение**

Обеспечение справедливого и равного доступа для всех, включая наиболее уязвимые слои общества, к бесплатным медицинским услугам в рамках программы государственных гарантий - главная цель здравоохранения. Политика здравоохранения в 2004 году будет ориентирована на следующие приоритеты:

- формирование эффективной системы предоставления медицинской помощи, ориентированной на первичную медико-санитарную помощь;
- внедрение и укрепление новых методов финансирования;
- усиление роли общественного здравоохранения.

В целом реформы в секторе здравоохранения будут направлены на оптимизацию процесса государственного регулирования по обеспечению конституционных прав граждан на охрану здоровья, формирования устойчивой интегрированной системы предоставления медицинских услуг и финансирования сектора здравоохранения.

В 2004 году в реформировании сектора здравоохранения предстоит решать следующие задачи:

- реструктуризация сети учреждений здравоохранения;
- дальнейшее развитие обязательного медицинского страхования;
- поэтапное внедрение новых методов финансирования;
- совершенствование института семейной медицины.

Дальнейшее развитие получит новая система оплаты поставщиков медицинских услуг из средств государственного бюджета и обязательного медицинского страхования: за пролеченный случай в стационарах широкого профиля и по подушевому нормативу на количество приписанного населения амбулаторно-поликлинического уровня.

Предстоит совершенствование законодательных основ, новых методов финансирования оплаты труда работникам здравоохранения и обеспечение финансовой устойчивости системы обязательного медицинского страхования.

В области улучшения обеспечения лекарственными средствами продолжится работа по совершенствованию законодательной основы, включая регистрацию лекарственных средств и систему обеспечения качества.

Намечена разработка и внедрение системы улучшения качества медицинских услуг, совершенствование процессов лицензирования и аккредитации, совершенствование системы образования, науки и научных исследований в области медицины, рациональное управление лекарственными средствами.

Рациональное управление лекарственными средствами будет направлено на укрепление законодательной базы рядом нормативных документов по Перечню жизненно важных лекарственных средств, решение вопросов обеспечения лекарственными средствами, регистрацию лекарственных средств и системы обеспечения качества, решение вопросов налогообложения и таможенных платежей на лекарственные средства.

Большое внимание будет уделено пропаганде здорового образа жизни населения. Новым направлением деятельности является разработка и внедрение реформ в области общественного здравоохранения и формирования здорового образа жизни, включающая реформирование системы санитарно-эпидемиологической службы (СЭС), расширение ее функций и масштабов деятельности, а также анализ существующей ситуации в стране по формированию здорового образа жизни.

Будет продолжена работа по дальнейшему внедрению дополнительной программы ОМС по лекарственному обеспечению застрахованных граждан на амбулаторном уровне.

Намечено дальнейшее внедрение реформ по изменению системы финансирования и развития информационной системы, начатых в рамках реализации проекта "Реформирование сектора здравоохранения". Планируется, что реформы затронут как источники финансирования и распределения финансовых ресурсов, так и организационные аспекты, связанные с внедрением системы единого плательщика.

Предусмотрена разработка механизмов формирования бюджета здравоохранения по новым принципам, проведение оценки реальных расходов, связанных с обеспечением Программы государственных гарантий, совершенствование существующих методов финансирования ЛПУ. Также запланировано создание единой информационной системы сектора здравоохранения для оперативного управления и принятия решений.

Хронология основных событий в денежно-кредитной  
сфере в 2003 году

Дата	Содержание
4 января	Правлением НБКР принято положение «Об организационной структуре Национального банка Кыргызской Республики»
28 января	Состоялась встреча Председателя НБКР с руководителями коммерческих банков республики, на которой были представлены результаты социологического исследования на тему «Отношение населения к банковской системе Кыргызской Республики», проведенного в сентябре 2002 года
31 января	Председатель НБКР встретился с представителями комитетов кредиторов банков-банкротов АКБ «Меркюри», АКБ «Инсан» и АКБ «Курулуш-банк». Во время встречи проинформировал о проводимой совместной работе Правительства и НБКР по решению вопроса возврата вкладов
12 февраля	Правительством Кыргызской Республики и НБКР одобрено совместное заявление о финансовой и социально-экономической политике на 2003 год
19 февраля	Правлением НБКР принято постановление «О временных правилах регулирования деятельности микрофинансовых компаний на территории Кыргызской Республики»
19 февраля	Правлением НБКР принято постановление «О плане мероприятий по улучшению ситуации с возвратностью кредитных средств по кредитной линии ЕБРР-1»
21 февраля	На заседании Исполнительного совета МВФ рассмотрены итоги второго обзора экономических показателей Кыргызской Республики в рамках трехлетней договоренности по реализации программы Механизма финансирования на цели сокращения бедности и содействия экономическому росту (PRGF) и одобрена программа на второй год
4 марта	Законодательным собранием Жогорку Кенеша Кыргызской Республики принят Закон Кыргызской Республики «О внесении изменений и дополнений в Закон Кыргызской Республики «О банках и банковской деятельности»
13-14 марта	Финансовой компанией по поддержке и развитию кредитных союзов в г. Бишкеке проведен двухдневный семинар для региональных экспертов по кредитным союзам
18 марта	В НБКР состоялся брифинг на тему «Ситуация на валютном рынке Кыргызской Республики»
24-28 марта	При участии НБКР прошел семинар по улучшению экономического образования в средней школе для учителей экономики различных регионов республики, приуроченный к 10-летию национальной валюты

Дата	Содержание
28 марта	Совместным постановлением Правительства Кыргызской Республики и НБКР принято решение «О передаче 100 процентов акций акционерного общества открытого типа «Расчетно-сберегательная компания» от Национального банка Правительству Кыргызской Республики»
4 апреля	Проведен «круглый стол» на тему «Пути развития экономики Кыргызстана», посвященный итогам десятилетнего становления экономики Кыргызстана и обсуждению путей его дальнейшего развития
7 апреля	Состоялся брифинг на тему: «О передаче Национальным банком АООТ «Расчетно-сберегательная компания» Правительству Кыргызской Республики»
8 апреля	Состоялся брифинг по вопросам развития микрофинансирования в Кыргызской Республике, во время которого представители НБКР ознакомили общественность с основными положениями, регулирующими деятельность микрофинансовых учреждений, требованиями при их создании и перспективой развития
8 апреля	Прошел «круглый стол» с участием представителей НБКР и силовых структур республики, посвященный вопросам эффективности борьбы с фальшивомонетничеством
10 апреля	Состоялась пресс-конференция с участием Председателя НБКР, в ходе которой до общественности доведены итоги I-го квартала текущего года в денежно-кредитной сфере и в банковском секторе. В частности, были освещены вопросы о новом статусе АООТ РСК и об изменениях в банковском законодательстве
14 апреля	Постановлением Правительства 10 мая установлено ежегодно отмечаемым профессиональным праздником – Днем банковского работника Кыргызской Республики
23 апреля	В КНУ им. Ж.Баласагына состоялась встреча Председателя НБКР со студентами экономических факультетов ВУЗов республики. Были вручены награды победителям конкурса среди студентов на лучшее экономическое исследование, посвященное 10-летию введения национальной валюты
26 апреля	Прошло выступление Председателя НБКР в прямом эфире на канале Национального телевидения (студия «Замана») по случаю Года кыргызской государственности и празднования 10-летия национальной валюты
30 апреля	Правлением НБКР принято постановление о проведении тендера среди международных аудиторских компаний для аудита финансовой отчетности НБКР за 2003 год
6 мая	Проведена пресс-конференция с участием Председателя НБКР, посвященная вопросам становления национальной валюты и итогам развития финансово-банковского сектора
6 мая	На территории Кыргызской Республики введены в обращение нумизматические серебряные монеты серии «Кыргызская государственность»

Дата	Содержание
7 мая	Состоялась пресс-конференция с участием Председателя НБКР, посвященная 10-летию введения национальной валюты - сома
10 мая	Состоялась Международная конференция, посвященная 10-летию введения национальной валюты – сома
12-13 мая	В г. Бишкеке проходил международный семинар в рамках инициативы по реформированию и усилению финансового сектора в странах СНГ-7 (программа FIRST, поддерживаемая МВФ, ВБ, АБР и другими организациями)
16 мая	Состоялось торжественное собрание с участием Президента Кыргызской Республики А.Акаева, в ходе которого были подведены итоги десятилетнего развития банковской системы республики
21 мая	Открытие художественной выставки «Грани таланта - искусство, воплощенное в банкнотах и монетах», на которой были представлены работы художников, принимавших участие в создании национальной валюты Кыргызстана
27 мая	Правлением НБКР принято постановление «Об обменном курсе доллара, применяемом для расчета обязательных резервных требований (ОРТ)», на период со 2 июня по 28 сентября 2003 года, согласно которому установлено значение фиксированного обменного курса сома для расчета ОРТ в размере 41,4 сома за 1 доллар США
27 мая	Постановлением Правления НБКР утверждена новая редакция Правил регулирования деятельности кредитных союзов в Кыргызской Республике
2 июня	Правлением НБКР принято постановление «Об общих требованиях по основным компонентам Государственной Программы мероприятий на 2003-2005 годы по внедрению системы безналичных платежей и по созданию инфраструктуры, способной обеспечить эффективное проведение платежей в Кыргызской Республике»
10-11 июня	Проведены семинары с участием представителей НБКР по улучшению экономического образования в средних школах Ошской, Баткенской и Джалал-Абадской областей
25 июня	Собранием народных представителей Жогорку Кенеша Кыргызской Республики принято постановление по Годовому отчету Национального банка за 2002 год
26- 28 июня	Представители НБКР приняли участие в работе II форума по политике в области микрофинансового законодательства и регулирования в странах СНГ, который проходил в г. Краков (Польша)
2 июля	Состоялось Координационное совещание доноров проекта «Сельские финансовые институты» с участием представителей НБКР, Министерства финансов Кыргызской Республики, ФКПРКС и международных организаций



Дата	Содержание
4 июля	На выездном заседании Правления НБКР (Иссык-Кульское обл. управление) принято постановление «Об увеличении безналичных платежей в Кыргызской Республике»
4 июля	Ученым советом КНУ им. Ж. Баласагына принято решение об открытии кафедры «Банковский менеджмент» при экономическом факультете
17 июля	В Исполнительном совете МВФ завершен третий обзор экономических показателей Кыргызской Республики в рамках трехлетней договоренности о механизме финансирования сокращения бедности и содействия экономическому росту (PRGF)
28 июля	В НБКР состоялся брифинг с участием заместителя Председателя НБКР на тему: «Об обязательной публикации коммерческими банками ежеквартальной финансовой отчетности и информации о выполнении банками экономических нормативов»
30 июля	Правлением НБКР принято постановление «О денежно-кредитной политике на второе полугодие 2003 года»
30 июля	Правлением НБКР принято решение об увеличении размера лимита открытой валютной позиции с 10 процентов до 15 процентов по каждой валюте с 1 сентября 2003 года, при ограничении суммарной валютной позиции банка на уровне – 20 процентов
13 августа	Постановлением Правления НБКР утверждено положение «О требованиях к учетной политике коммерческих банков», которое определяет основные требования, предъявляемые НБКР к учетной политике коммерческих банков, РСК, КСФК, ФКПРКС и микрофинансовых организаций, принимающих депозиты в соответствии с законодательством Кыргызской Республики
3 сентября	Правлением НБКР одобрен проект Закона Кыргызской Республики «О внесении изменений и дополнений в некоторые законодательные акты Кыргызской Республики, предполагающий внесение изменений и дополнений в законы «О банках и банковской деятельности в Кыргызской Республике» и «Об аудиторской деятельности»
3 сентября	Постановлением Правления НБКР принят Государственный классификатор платежного оборота
24 сентября	Постановлением Правления НБКР на период с 29 сентября 2003 года по 30 мая 2004 года установлен фиксированный обменный курс доллара США для расчета обязательных резервных требований в размере 42,5 сома за 1 доллар США
17 октября	Состоялось заседание «круглого стола» в городе Ош в рамках выездного заседания Правления НБКР на тему: «Развитие микрофинансирования в Кыргызстане: актуальные вопросы и пути их решения»



Дата	Содержание
22 октября	Правлением НБКР утверждены нормативные акты: временное положение «Об общих принципах классификации активов и формировании резервов на покрытие потенциальных потерь и убытков микрофинансовыми организациями в Кыргызской Республике, не имеющими права на осуществление приема вкладов от физических и юридических лиц»; изменения и дополнения в План счетов и Описание плана счетов бухгалтерского учета в коммерческих банках и финансово-кредитных учреждениях, лицензируемых НБКР, в части депозитов до востребования и корреспондентских счетов
3 ноября	Состоялась совместная пресс-конференция НБКР и Финансовой компании по поддержке и развитию кредитных союзов по вопросам развития микрофинансирования в Кыргызской Республике
11-13 ноября	Состоялся визит в Кыргызскую Республику Директора-распорядителя Международного валютного фонда (МВФ)
20 ноября	Постановлением Правления НБКР утвержден Перспективный план развития информационной системы НБКР на 2003-2006 гг.
21 ноября	В Главном корпусе Кыргызского Национального университета им. Ж. Баласагына состоялась церемония открытия кафедры «Банковский менеджмент» при экономическом факультете КНУ
28 ноября	Правительством Кыргызской Республики принято постановление «О компенсации денежных средств вкладчиков обанкротившихся коммерческих банков»
3 декабря	Правлением НБКР принято постановление «Об утверждении Положения «О требованиях к формированию финансовой отчетности коммерческих банков Кыргызской Республики»
3 декабря	Правлением НБКР рассмотрен и одобрен законопроект «О внесении изменений и дополнений в Закон КР «О банках и банковской деятельности в Кыргызской Республике»
10 декабря	Постановлением Правления НБКР принята «Учетная политика НБКР», которая введена в действие с 1 января 2004 года и заменила политики, применявшиеся ранее
10 декабря	Правлением НБКР принята инструкция «О требованиях к операциям с инсайдерами и аффилированными лицами коммерческих банков и других финансово-кредитных учреждений, лицензируемых НБКР»
24 декабря	<p>Правлением НБКР приняты:</p> <ul style="list-style-type: none"> <li>• постановление «Об основных направлениях денежно-кредитной политики на 2004 год»;</li> <li>• постановление «О заявлении НБКР о денежно-кредитной политике на 2004 год»;</li> <li>• постановление «О структуре Годового отчета НБКР за 2003 год и Программе работ по его подготовке»;</li> </ul>

Дата	Содержание
24 декабря	<ul style="list-style-type: none"><li data-bbox="531 304 1485 367">• положение «Об эталонном портфеле международных резервов НБКР на 2004 год» и «О структуре международных резервов НБКР на 2004 год»</li></ul> Правлением НБКР принято постановление об утверждении изменений в положение об обязательных резервах, дополнивших депозитную базу для расчета обязательных резервов
25 декабря	Состоялась пресс-конференция с участием Председателя НБКР по Заявлению НБКР о денежно-кредитной политике на 2004 год и по актуальным вопросам деятельности НБКР и банковской системы республики
27 декабря	Правлением НБКР рассмотрено и утверждено постановление «О плане реализации проектов Государственной программы на 2003-2005 годы по внедрению системы безналичных платежей и по созданию инфраструктуры, способной обеспечить эффективное проведение платежей в Кыргызской Республике»

## Статистическая информация

<b>№</b>	<b>Название таблиц</b>
Таблица 1.	Макроэкономические показатели
Таблица 2.	Валовой внутренний продукт и капитальные вложения в экономику
Таблица 3.	Денежные агрегаты
Таблица 4.	Внешнеэкономические показатели
Таблица 5.	Инструменты денежно-кредитной политики
Таблица 6.	Процентные ставки по депозитам в национальной валюте
Таблица 7.	Процентные ставки по депозитам в иностранной валюте
Таблица 8.	Процентные ставки по кредитам коммерческих банков национальной валюте
Таблица 9.	Процентные ставки по кредитам коммерческих банков в иностранной валюте
Таблица 10.	Среднегодовой уровень процентных ставок по межбанковским кредитам
Таблица 11.	Платежный баланс Кыргызской Республики
Таблица 12.	Данные о внешнем долге Кыргызской Республики
Таблица 13.	Структура экспорта по разделам Международной стандартной товарной классификации
Таблица 14.	Структура импорта по разделам Международной стандартной товарной классификации
Таблица 15.	Сведения об уставном капитале коммерческих банков и РСК
Таблица 16.	Сведения о головных учреждениях и филиалах коммерческих банков и РСК по состоянию на 31 декабря 2003 года
Таблица 17.	Структура кассовых оборотов коммерческих банков и возвратность денег в 2003 году
Таблица 18.	Денежные доходы и расходы населения Кыргызской Республики
Таблица 19.	Объемы и количество платежей в платежной системе

### Название графиков

График 1.	Темпы роста реального валового внутреннего продукта
График 2.	Темпы прироста потребительских цен, цен производителей и заработной платы
График 3.	Государственный бюджет Кыргызской Республики
График 4.	Денежные агрегаты
График 5.	Депозиты
График 6.	Процентные ставки
График 7.	Географическая структура внешней торговли
График 8.	Доли стран СНГ и дальнего зарубежья во внешней торговле
График 9.	Доля энергопродуктов в общем объеме экспорта и импорта
График 10.	Тенденция развития филиальной базы коммерческих банков Кыргызской Республики

Таблица 1: Макроэкономические показатели

	единица измерения	1999	2000	2001	2002	2003
<b>Реальный сектор<sup>1</sup></b>						
Номинальный ВВП	млн. сом.	48 744,0	65 357,9	73 883,3	75 366,7	83 420,8*
Темп прироста реального ВВП	%	3,7	5,4	5,3	0,0	6,7*
Темп прироста объема промышленного производства	%	-4,3	6,0	5,4	-10,9	17*
Темп прироста объема валовой продукции сельского хозяйства	%	8,2	2,6	7,3	3,1	3,8*
Розничный товарооборот	млн. сом.	22 641,6	28 924,7	32 426,6	35 126,1	40 224,0
Платные услуги	млн. сом.	4 768,0	6 182,7	7 466,3	8 769,3	10 544,2
Потребительские цены (в % к декабрю предыдущего года)		39,9	9,6	3,7	2,3	5,6
- продовольственные товары		45,5	10,2	0,1	2,0	5,2
- непродовольственные товары		30,0	7,5	1,4	0,9	1,9
- услуги		35,9	16,2	21,7	4,0	18,5
Цены производителей (в % к декабрю предыдущего года)		48,5	20,6	3,3	7,6	11,4
Уровень безработицы	%	2,9	3,0	3,2	3,1	2,9
Денежные доходы населения	млн. сом.	33 578,4	41 814,9	51 126,3	57 444,7	61 847,9
Денежные расходы населения	млн. сом.	32 379,5	40 699,1	49 775,6	55 088,9	60 493,6
Средняя номинальная заработная плата	сом.	1 049,9	1 227,0	1 455,1	1 617,6	1 901,5
Расчетный минимальный потребительский бюджет	сом.	1 097,1	1 205,3	1 316,5	1 404,8	1 540,4
<b>Финансовый сектор<sup>2</sup></b>						
Учетная ставка НБКР	%	55,1	38,3	8,0	4,4	4,0
Рынок государственных казначейских векселей (доходность на конец периода по дате аукциона) со сроком обращения:	%					
- 3 месяца		55,1	44,8	12,4	7,0	3,8
- 6 месяцев		61,9	44,2	14,6	10,3	6,9
- 12 месяцев		36,9	51,5	16,6	12,4	9,1
Межбанковский рынок						
Кредиты в национальной валюте:						
- объем ( за период)	млн. сом.	3 219,3	2 135,0	1 220,0	412,1	295,4
- процентная ставка (на конец периода)	%	48,1	32,1	11,9	7,8	5,8
Кредиты в иностранной валюте:						
- объем (за период)	млн. сом.	7 779,3	24 840,7	43 655,1	259,5	251,6
- процентная ставка (на конец периода)	%	10,1	5,5	1,4	8,0	6,1
Операции РЕПО						
- объем оборота	млн. сом.	1 366,1	1 656,7	2 021,5	1 329,1	1 466,4
- процентная ставка (на конец периода)	%	49,3	29,4	5,3	4,9	3,5
Валютные операции						
	тыс. долл. США	68 852,8	69 233,7	65 616,0	89 984,8	122,4
Рынок депозитов и кредитов						
Кредиты в национальной валюте:						
- объем (за период)	млн. сом.	562,9	714,0	1 170,3	1 385,6	2 003,9
- процентная ставка (на конец периода)	%	54,8	50,1	28,0	24,8	23,0

Продолжение таблицы 1.

	единица измерения	1999	2000	2001	2002	2003
<b>Кредиты в иностранной валюте:</b>						
- объем (за период)	млн. сом.	846,4	1 534,3	1 527,7	2 030,2	2 913,7
- процентная ставка (на конец периода)	%	33,3	31,4	19,5	18,3	19,3
<b>Депозиты в национальной валюте:</b>						
- объем (за период)	млн. сом.	2 758,7	3 191,4	2 418,7	2 502,9	3 601,8
- процентная ставка (на конец периода)	%	23,0	10,6	7,7	2,8	2,1
<b>Депозиты в иностранной валюте:</b>						
- объем (за период)	млн. сом.	4 228,3	4 571,9	7 368,5	11 501,8	28 875,4
- процентная ставка (на конец периода)	%	2,7	1,7	1,5	0,5	0,4
<b>Государственный бюджет<sup>3</sup></b>						
Доходы	млн. сом.	8 091,5	10 029,1	12 539,7	14 392,1	16 214,9
в том числе доля налогов	%	73,6	76,5	73,3	72,8	73,5
Расходы	млн. сом.	9 312,0	11 308,2	12 255,7	15 190,2	16 895,9
Дефицит (-) / Профицит (+)	млн. сом.	-1 220,5	-1 279,1	284,0	-798,1	-681,1 <sup>4</sup>
в процентах к ВВП	в % к ВВП	-2,5	-2,0	0,4	-1,1	-0,8
<b>Внешнеэкономический сектор<sup>2</sup></b>						
Экспорт товаров и услуг	в % к ВВП	43,0	41,9	36,6	39,4	38,7*
Импорт товаров и услуг	в % к ВВП	57,6	48,0	36,9	43,2	42,4*
Счет текущих операций	в % к ВВП	-15,0	-5,8	-1,2	-2,1	-1,6*
Международные резервы в месяцах импорта товаров и услуг	в мес. импорта	4,3	4,9	6,3	5,6	5,9*

<sup>1</sup> по данным НСК

<sup>2</sup> по данным НБКР

<sup>3</sup> по данным МФКР

<sup>4</sup> расхождение размера дефицита и сальдо доходов и расходов государственного бюджета объясняется округлением данных

\* предварительные данные

## Таблица 2: Валовой внутренний продукт и капитальные вложения в экономику <sup>1</sup>

### 2.1. Структура ВВП по добавленной стоимости <sup>2</sup>

(в процентах к итогу)

	2000	2001	2002	2003 <sup>3</sup>
Сельское хозяйство, охота и лесное хозяйство	34,2	34,5	34,4	35,2
Горнодобывающая промышленность	0,5	0,5	0,5	0,5
Обрабатывающая промышленность	18,1	17,6	13,0	13,6
Производство и распределение электроэнергии, газа и воды	6,4	4,9	4,4	3,9
Строительство	4,2	3,8	3,4	2,9
Торговля; ремонт автомобилей, бытовых изделий и предметов личного пользования	12,1	12,2	14,3	14,8
Транспорт и связь	3,7	4,2	5,1	5,1
Прочие	20,8	22,2	24,9	24,1
<b>Всего</b>	<b>100</b>	<b>100</b>	<b>100</b>	<b>100</b>

### 2.2. Структура капитальных вложений по источникам финансирования

(в процентах к итогу)

	1999	2000	2001	2002	2003 <sup>3</sup>
<b>Всего</b>	<b>100</b>	<b>100</b>	<b>100</b>	<b>100</b>	<b>100</b>
<b>Внутренние инвестиции</b>	<b>44,0</b>	<b>38,1</b>	<b>57,8</b>	<b>71,3</b>	<b>65,6</b>
в том числе финансируемые за счет:					
Республиканского бюджета	7,5	7,5	7,0	7,9	7,7
из них средства на чрезвычайные ситуации:	2,5	1,3	1,3	1,6	1,8
местного бюджета	0,6	1,1	0,9	1,4	5,3
предприятий и организаций населения и других	22,4	20,5	29,1	46,6	34,8
населения и других	13,6	9,1	20,8	15,4	17,7
<b>Внешние инвестиции</b>	<b>56,0</b>	<b>61,9</b>	<b>42,2</b>	<b>28,7</b>	<b>34,4</b>
в том числе финансируемые за счет:					
иностранных грантов и гуманитарной помощи	1,6	1,4	0,5	3,6	4,7
иностранного кредита	49,3	47,7	34,4	19,7	17,7
прямых иностранных инвестиций	5,1	12,9	7,4	5,4	12,0

<sup>1</sup> по данным НСК

<sup>2</sup> данные по структуре ВВП приведены с 2000 г. в связи с переходом на ГКЭД

<sup>3</sup> предварительные данные

**Таблица 3: Денежные агрегаты (на конец периода)\****(в млн. сомов)*

	1999	2000	2001	2002	2003
Денежная база *	4 043,9	4 541,3	5 358,5	7 658,4	10 075,3
Деньги в обращении	3 732,0	4 312,0	5 174,6	7 058,0	9 623,3
Деньги вне банков (M0)	3 578,4	4 114,5	5 020,0	6 872,6	9 315,1
Денежный агрегат (M1)	4 120,2	4 615,3	5 560,0	7 784,6	10 515,7
Денежная масса (M2)	4 749,8	5 284,3	6 189,0	8 304,1	11 086,3
Денежный агрегат (M2X)	6 574,5	7 367,5	8 201,8	10 995,6	14 676,4
Мультипликатор M2 **	1,17	1,16	1,15	1,08	1,10
Мультипликатор M2X **	1,63	1,62	1,53	1,44	1,46
Скорость обращения M1	11,73	14,16	13,29	9,65	7,93
Скорость обращения M2	10,17	12,37	11,94	9,04	7,52
Скорость обращения M2X	7,35	8,87	9,01	6,83	5,68
Деньги вне банков/Депозиты	1,19	1,26	1,58	1,67	1,74
Депозиты/Денежная масса (M2)	0,46	0,44	0,39	0,37	0,37

\* по аналитическим балансам НБКР и Банковской системы

**Справочно:** M0 - деньги вне банков, M1=M0+депозиты до востребования, M2=M1+срочные депозиты в национальной валюте, M2X=M2+депозиты в иностранной валюте

\* с 1 октября 2001 г. в денежную базу входят депозиты коммерческих банков в иностранной валюте в НБКР

\*\* мультипликатор - это показатель количества денежных единиц, создаваемых каждой единицей денежной базы



Таблица 4: Внешнеэкономические показатели

	единица измерения	1999	2000	2001	2002	2003 <sup>1</sup>
<b>Показатели платежного баланса<sup>2</sup></b>						
Общее сальдо	<i>млн. долларов США</i>	18,1	-16,2	-0,7	28,9	10,9
	<i>в процентах к ВВП<sup>3</sup></i>	1,5	-1,2	0,0	1,8	0,6
Текущий счет	<i>млн. долларов США</i>	-184,0	-79,5	-18,9	-34,6	-30,7
	<i>в процентах к ВВП<sup>3</sup></i>	-15,0	-5,8	-1,2	-2,1	-1,6
Экспорт товаров (ФОБ)	<i>млн. долларов США</i>	462,6	510,9	480,3	498,1	590,3
	<i>в процентах к ВВП</i>	37,7	37,4	31,4	30,9	30,7
Импорт товаров (ФОБ)	<i>млн. долларов США</i>	551,1	506,9	440,4	552,1	673,0
	<i>в процентах к ВВП</i>	45,0	37,1	28,8	34,2	35,0
Уровень международных резервов НБКР в месяцах импорта товаров и услуг	<i>месяцы</i>	4,3	4,9	6,3	5,6	5,9
<b>Внешний долг<sup>4</sup></b>						
Государственный внешний долг <sup>5</sup>	<i>млн. долларов США</i>	1314,4	1399,2	1441,5	1584,8	1773,6
	<i>в процентах к ВВП</i>	107,2	102,3	94,2	98,2	92,3
	<i>в % к экспорту товаров и услуг</i>	249,2	244,3	257,2	249,0	238,7
Обслуживание государственного внешнего долга (график) <sup>6</sup>	<i>млн. долларов США</i>	53,4	77,6	71,7	86,7	96,2
	<i>в % к экспорту товаров и услуг</i>	10,1	13,5	12,8	13,6	13,0
<b>Номинальный обменный курс<sup>7</sup></b>						
<b>I. Валюты стран дальнего зарубежья</b>						
Доллар США	<i>сом/доллар</i>	45,4293	48,3041	47,7186	46,0949	44,1902
Немецкая марка	<i>сом/марка</i>	23,5540	22,9773	21,5436	...	...
Английский фунт стерлингов	<i>сом/фунт стерлингов</i>	73,5251	72,1905	69,0870	73,8947	78,3227
Евро	<i>сом/евро</i>	46,0676	44,9397	42,1355	47,8719	55,0323
Канадский доллар	<i>сом/доллар</i>	30,8896	32,1834	29,8699	29,5442	33,7356
Японская иена	<i>сом/10 иен</i>	4,4203	4,2049	3,6338	3,8408	4,1288
Турецкая лира	<i>сом/1000 лир</i>	0,0849	0,0721	0,0329	0,0276	0,0313
<b>II. Валюты стран ближнего зарубежья</b>						
Российский рубль	<i>сом/рубль</i>	1,7002	1,7153	1,5832	1,4499	1,5110
Казахский тенге	<i>сом/тенге</i>	0,3286	0,3343	0,3177	0,2966	0,3070
Узбекский сум	<i>сом/сум</i>	0,3252	0,1496	0,0695	0,0486	0,0451
Украинская гривна	<i>сом/гривна</i>	8,6755	8,8884	9,0066	8,6443	8,2885
Азербайджанский манат	<i>сом/1000 манат</i>	10,3886	10,5698	9,9955	9,5283	8,9781
Армянский драм	<i>сом/10 драм</i>	0,8789	0,8774	0,8488	0,8261	0,7851
Белорусский рубль	<i>сом/рубль</i>	...	4,0936	3,0202	2,4045	2,0525
Латвийский лат	<i>сом/лат</i>	77,9233	78,7995	74,7940	77,6008	81,5317
Литовский лит	<i>сом/лит</i>	11,3573	12,0760	11,9297	11,5237	15,8963
Молдавский лей	<i>сом/лей</i>	3,9084	3,9007	3,6452	3,3322	3,3467
Эстонская крона	<i>сом/крона</i>	2,9442	2,8722	2,6929	3,0596	3,5172
Таджикский сомони	<i>сом/сомони</i>	...	21,9564	19,1203	15,3650	14,8824

<sup>1</sup> предварительные показатели по платежному балансу и внешнему долгу<sup>2</sup> по данным НСК и НБКР<sup>3</sup> рассчитан на основе среднегодового номинального обменного курса<sup>4</sup> по оперативным данным МФКР<sup>5</sup> включая кредиты МВФ<sup>6</sup> без учета реструктуризации двустороннего долга в рамках Парижского Клуба кредиторов<sup>7</sup> по данным НБКР на конец периода

"..." означает отсутствие данных

**Таблица 5: Инструменты денежно-кредитной политики <sup>1</sup>**

	единица измерения	1999	2000	2001	2002	2003
<b>Кредиты НБКР *</b>	<i>млн. сом.</i>					
краткосрочные ломбардные кредиты (овернайт) <sup>2</sup>		106,65	8,90	1 112,07	2 910,42	4 397,5
кредиты последней инстанции <sup>3</sup>		10,00	...	...	25,00	...
прочие кредиты		143,65	151,27	...	...	...
<b>Учетная ставка НБКР **</b>		55,10	38,30	7,95	4,43	3,97
<b>Ноты НБКР <sup>4/ *</sup></b>	<i>млн. сом.</i>					
со сроком обращения:						
7 дней						
объем заявок		...	108,11	14,84	...	58,00
объем продажи		...	36,08	7,90	...	8,00
14 дней						
объем заявок		...	149,27	21,02	...	...
объем продажи		...	51,20	7,00	...	...
28 дней						
объем заявок		...	194,89	485,32	373,85	270,50
объем продажи		...	65,10	193,75	112,00	112,00
<b>Операции РЕПО *</b>	<i>млн. сом.</i>					
Прямые <sup>5</sup>		78,85	11,00	83,02	214,83	180,10
Обратные <sup>6</sup>		1 234,44	764,52	77,00	193,75	715,10
<b>Участие НБКР на валютных торгах *</b>	<i>млн. долл. США</i>					
Объем продаж <sup>8</sup>		22,70	20,73	-9,28	-24,52	-45,06
наличная валюта		8,70	10,11	2,14	0,00	0,00
безналичная валюта		14,00	10,63	-11,42	-24,52	-45,06
<b>Операции СВОП *</b>		...	5,00	38,18	9,51	9,84
<b>Обязательные резервные требования</b>						
Норма резервных требований **	%	20,0	20,0	10,0	10,0	10,0
Обязательные резервы ***	<i>млн. сом.</i>	377,0	399,2	296,4	262,3	351,6
Избыточные резервы ***	<i>млн. сом.</i>	8,4	51,9	68,6	144,4	177,3

\* данные представлены за период

\*\* данные представлены на конец периода

\*\*\* среднегодовой показатель

<sup>1</sup> по данным НБКР

<sup>2</sup> до 1 декабря 1998 года - ломбардный кредит

<sup>3</sup> до 15 декабря 1998 года - чрезвычайный кредит

<sup>4</sup> Ноты НБКР-краткосрочные дисконтные государственные ценные бумаги. С 7 июня 2000 года по ним определяется учетная ставка НБКР как средневзвешенная процентная ставка, сложившаяся на аукционе по размещению нот НБКР сроком обращения 28 дней.

<sup>5</sup> Операции РЕПО по покупке государственных ценных бумаг

<sup>6</sup> Операции РЕПО по продаже государственных ценных бумаг

<sup>7</sup> с 1 июля 1998 года НБКР отменил валютные аукционы и перешел к межбанковским валютным операциям через торгово-информационную электронную систему

<sup>8</sup> с 1998 года указывается чистый объем продаж (т.е. объем продаж минус объем покупок)

"..." означает отсутствие операций

**Таблица 6: Процентные ставки по депозитам в национальной валюте  
(на конец периода)<sup>1\*</sup>**

(в процентах)

	1999	2000	2001	2002	2003
<b>По депозитам юридических лиц</b>					
<i>до востребования:</i>	<b>0,36</b>	<b>0,76</b>	<b>0,72</b>	<b>1,36</b>	<b>0,73</b>
<i>по срочным депозитам:</i>					
до 1 месяца	22,45	14,58	2,48	1,93	7,48
1-3 месяца	29,79	20,93	12,05	5,83	6,50
3-6 месяцев	44,02	20,40	16,89	9,25	8,79
6-12 месяцев	39,53	20,58	19,74	12,31	9,25
свыше 1 года	34,88	31,00	23,58	16,13	10,96
<b>По депозитам (вкладам) физических лиц</b>					
<i>до востребования:</i>	<b>9,52</b>	<b>1,60</b>	<b>1,11</b>	<b>1,09</b>	<b>0,86</b>
<i>по срочным вкладам:</i>					
до 1 месяца	29,56	10,96	7,74	4,81	11,30
1-3 месяца	36,99	18,43	11,37	7,58	10,15
3-6 месяцев	44,34	24,40	15,52	11,43	9,75
6-12 месяцев	44,17	28,07	18,85	14,10	10,98
свыше 1 года	39,81	34,06	26,58	17,55	13,06
<b>Средневзвешенная ставка</b>	<b>19,97</b>	<b>12,68</b>	<b>8,37</b>	<b>5,11</b>	<b>3,48</b>

\* по данным регулятивных отчетов действующих коммерческих банков, без учета банков, у которых отозвана лицензия.

<sup>1</sup> средневзвешенная процентная ставка в годовом исчислении по данным действующих коммерческих банков

"..." означает отсутствие операций

**Таблица 7: Процентные ставки по депозитам в иностранной валюте  
(на конец периода)<sup>1\*</sup>**

(в процентах)

	1999	2000	2001	2002	2003
<b>По депозитам юридических лиц</b>					
<i>до востребования:</i>	<b>0,59</b>	<b>0,37</b>	<b>0,23</b>	<b>0,13</b>	<b>0,19</b>
<i>по срочным депозитам:</i>					
до 1 месяца	10,74	7,34	- <sup>2</sup>	7,98	5,73
1-3 месяца	13,36	9,80	5,82	6,69	4,36
3-6 месяцев	11,23	9,61	8,82	9,90	7,17
6-12 месяцев	12,00	5,64	1,84	5,78	6,50
свыше 1 года	...	6,13	10,95	3,13	4,48
<b>По депозитам (вкладам) физических лиц</b>					
<i>до востребования:</i>	<b>1,89</b>	<b>0,39</b>	<b>0,11</b>	<b>0,09</b>	<b>0,06</b>
<i>по срочным вкладам:</i>					
до 1 месяца	9,11	1,82	2,81	1,62	7,54
1-3 месяца	10,03	6,90	4,87	4,10	7,92
3-6 месяцев	12,78	9,69	8,08	7,75	8,10
6-12 месяцев	16,59	10,70	11,12	8,67	8,03
свыше 1 года	14,11	12,52	12,02	11,04	11,21
<b>Средневзвешенная ставка</b>	<b>5,29</b>	<b>3,22</b>	<b>2,91</b>	<b>2,08</b>	<b>2,23</b>

\* по данным регулятивных отчетов действующих коммерческих банков, без учета банков, у которых отозвана лицензия.

<sup>1</sup> средневзвешенная процентная ставка в годовом исчислении по данным действующих коммерческих банков

<sup>2</sup> значение процентной ставки "-" означает, что коммерческими банками были приняты беспроцентные депозиты

"..." означает отсутствие операций

**Таблица 8: Процентные ставки по кредитам коммерческих банков в национальной валюте  
(на конец периода) <sup>1</sup>**  
(в процентах)

	1999	2000	2001	2002	2003
<b>до 1 месяца</b>	<b>55,56</b>	<b>42,15</b>	<b>20,82</b>	<b>21,43</b>	<b>30,61</b>
Промышленность	...	36,97	20,00	20,00	28,05
Сельское хозяйство	...	65,00	45,39	45,00	33,13
Транспорт и связь	58,00	...	...	17,00	45,00
Торговля	1,91 <sup>2</sup>	65,00	...	32,13	30,91
Заготовка и переработка	...	...	...	...	33,40
Строительство и покупка недвижимости (в т.ч. ипотечные)	...	...	...	...	28,49
Частным гражданам	79,21	38,09	39,47	26,20	31,97
Прочие	68,75	54,29	20,11	13,20	31,56
<b>1-3 месяцев</b>	<b>58,02</b>	<b>50,69</b>	<b>39,83</b>	<b>30,16</b>	<b>23,54</b>
Промышленность	70,00	45,84	36,63	36,29	25,60
Сельское хозяйство	72,00	31,79	46,33	45,69	30,59
Транспорт и связь	57,00	45,00	40,70	30,13	17,81
Торговля	65,33	49,73	35,29	22,36	22,50
Заготовка и переработка	...	...	75,00	68,70	38,36
Строительство и покупка недвижимости (в т.ч. ипотечные)	...	62,98	31,21	26,46	32,67
Частным гражданам	71,77	60,83	47,22	46,99	31,33
Прочие	39,32	54,12	45,75	27,22	34,59
<b>3-6 месяцев</b>	<b>37,80</b>	<b>40,96</b>	<b>40,40</b>	<b>35,82</b>	<b>24,43</b>
Промышленность	39,13	41,60	40,48	32,20	23,28
Сельское хозяйство	62,08	53,03	22,91	36,53	30,47
Транспорт и связь	...	19,54	57,20	65,00	19,00
Торговля	10,80	46,36	34,76	33,32	26,99
Заготовка и переработка	...	48,00	31,54	31,27	30,84
Строительство и покупка недвижимости (в т.ч. ипотечные)	49,95	39,45	39,02	24,10	33,00
Частным гражданам	55,46	45,61	48,71	36,88	32,11
Прочие	43,44	39,45	42,93	40,77	18,39
<b>6-12 месяцев</b>	<b>37,95</b>	<b>44,73</b>	<b>34,65</b>	<b>30,99</b>	<b>27,12</b>
Промышленность	51,33	44,15	38,41	31,04	25,55
Сельское хозяйство	41,46	36,66	35,27	32,81	28,85
Транспорт и связь	30,48	13,68	45,00	26,63	18,36
Торговля	16,08	48,55	34,87	26,92	29,26
Заготовка и переработка	...	...	42,17	43,57	26,77
Строительство и покупка недвижимости (в т.ч. ипотечные)	55,69	42,69	27,23	11,92	19,64
Частным гражданам	41,51	46,70	41,39	39,75	30,79
Прочие	51,07	45,26	27,72	28,92	24,39
<b>свыше 1 года</b>	<b>24,44</b>	<b>17,89</b>	<b>13,99</b>	<b>27,03</b>	<b>19,83</b>
Промышленность	18,53	11,91	12,84	22,91	22,78
Сельское хозяйство	36,71	36,77	21,37	26,92	13,41
Транспорт и связь	...	-	0,41	2,00	...
Торговля	15,15	-	21,20	19,44	24,51
Заготовка и переработка	...	...	...	45,00	...
Строительство и покупка недвижимости (в т.ч. ипотечные)	43,00	33,96	11,95	10,33	19,59
Частным гражданам	21,73	18,76	6,85	7,41	10,28
Прочие	32,23	17,02	5,80	31,09	19,77
<b>просроченная задолженность*</b>	<b>8,90</b>	<b>23,39</b>	<b>0,66</b>	<b>0,38</b>	<b>29,78</b>
Промышленность	...	...	...	...	42,88
Сельское хозяйство	...	...	...	...	28,70
Транспорт и связь	...	...	...	...	...
Торговля	...	...	...	...	32,23
Заготовка и переработка	...	...	...	...	56,79
Строительство и покупка недвижимости (в т.ч. ипотечные)	10,37	7,84	-	-	10,79
Частным гражданам	6,90	8,11	2,96	2,02	36,04
Прочие	...	50,00	...	...	15,45
<b>Средневзвешенная ставка</b>	<b>36,60</b>	<b>38,66</b>	<b>33,17</b>	<b>29,61</b>	<b>25,17</b>

<sup>1</sup> Средневзвешенная процентная ставка в годовом исчислении по данным регулятивных отчетов действующих коммерческих банков, без учета банков, у которых отозвана лицензия.

<sup>2</sup> За счет кредита коммерческого банка, выданного по нулевой процентной ставке.

\* Процентные ставки по просроченным кредитам до 2003 года учитывались в расчете процентных ставок по кредитной задолженности соответствующей отрасли и согласно сроку, на который были выданы по договору. С апреля 2003 года срочность кредитов указывалась по фактическому сроку до погашения.

"-" означает, что коммерческими банками были выданы беспроцентные кредиты

"..." означает отсутствие данных

**Таблица 9: Процентные ставки по кредитам коммерческих банков в иностранной валюте (на конец периода) <sup>1</sup>**  
(в процентах)

	1999	2000	2001	2002	2003
<b>до 1 месяца</b>	<b>39,82</b>	<b>32,05</b>	<b>12,10</b>	<b>12,46</b>	<b>19,44</b>
Промышленность	36,00	35,04	23,03	12,55	17,56
Сельское хозяйство	45,00	...	...	30,00	20,00
Транспорт и связь	36,00	28,00	23,38	24,00	17,00
Торговля	36,47	18,00	23,67	22,03	17,21
Заготовка и переработка	50,00	...	...	24,00	29,77
Строительство и покупка недвижимости (в т.ч. ипотечные)	32,00	...	...	...	25,19
Частным гражданам	41,25	36,12	27,02	32,09	27,52
Прочие	45,68	35,94	7,38	6,02	23,72
<b>1-3 месяцев</b>	<b>37,40</b>	<b>29,63</b>	<b>28,01</b>	<b>23,22</b>	<b>22,03</b>
Промышленность	43,28	22,53	23,85	30,48	19,63
Сельское хозяйство	...	34,50	9,29	23,45	30,11
Транспорт и связь	27,08	29,60	27,20	182,50	28,21
Торговля	34,34	29,00	27,46	22,31	26,26
Заготовка и переработка	50,00	...	42,30	40,70	29,54
Строительство и покупка недвижимости (в т.ч. ипотечные)	37,71	29,48	35,40	21,52	28,62
Частным гражданам	43,90	32,15	28,31	23,87	26,71
Прочие	36,92	29,66	32,26	21,36	22,93
<b>3-6 месяцев</b>	<b>37,28</b>	<b>30,94</b>	<b>27,26</b>	<b>25,09</b>	<b>22,16</b>
Промышленность	29,88	29,28	27,71	24,24	19,67
Сельское хозяйство	35,24	30,50	38,25	23,19	19,99
Транспорт и связь	44,37	40,00	21,26	30,93	23,24
Торговля	42,91	31,19	27,21	21,64	24,35
Заготовка и переработка	50,00	35,00	12,29	22,77	19,28
Строительство и покупка недвижимости (в т.ч. ипотечные)	26,40	39,00	29,45	22,88	23,42
Частным гражданам	36,57	31,18	28,36	29,39	24,27
Прочие	33,13	29,52	29,14	24,03	21,63
<b>6-12 месяцев</b>	<b>24,21</b>	<b>29,94</b>	<b>26,01</b>	<b>26,05</b>	<b>22,27</b>
Промышленность	35,40	25,31	24,71	22,45	19,06
Сельское хозяйство	30,88	25,43	22,73	28,80	23,86
Транспорт и связь	38,28	32,01	24,57	82,29	18,55
Торговля	5,85	28,56	25,23	23,76	22,88
Заготовка и переработка	...	...	31,43	32,24	24,15
Строительство и покупка недвижимости (в т.ч. ипотечные)	25,24	37,29	21,14	19,96	21,12
Частным гражданам	36,06	28,89	26,06	28,90	22,91
Прочие	34,60	30,69	29,73	27,97	24,55
<b>свыше 1 года</b>	<b>13,06</b>	<b>18,37</b>	<b>17,67</b>	<b>17,82</b>	<b>17,33</b>
Промышленность	6,74	16,23	15,88	15,83	15,92
Сельское хозяйство	15,10	15,70	11,80	12,80	14,88
Транспорт и связь	12,37	16,70	15,02	16,81	15,30
Торговля	30,03	21,79	14,47	19,20	21,30
Заготовка и переработка	...	...	...	30,00	10,61
Строительство и покупка недвижимости (в т.ч. ипотечные)	8,26	13,17	24,24	17,50	18,33
Частным гражданам	19,40	17,46	27,86	21,07	21,29
Прочие	15,24	21,38	22,09	23,20	16,68
<b>просроченная задолженность*</b>	<b>13,00</b>	<b>14,07</b>	<b>13,65</b>	<b>10,83</b>	<b>18,52</b>
Промышленность	...	15,20	13,65	11,01	27,59
Сельское хозяйство	...	...	...	...	29,93
Транспорт и связь	...	...	...	...	13,40
Торговля	...	...	...	...	11,31
Заготовка и переработка	...	...	...	...	23,14
Строительство и покупка недвижимости (в т.ч. ипотечные)	...	...	...	...	24,62
Частным гражданам	...	...	...	...	25,83
Прочие	13,00	13,00	...	10,47	20,25
<b>Средневзвешенная ставка</b>	<b>26,20</b>	<b>27,13</b>	<b>23,41</b>	<b>22,19</b>	<b>20,44</b>

<sup>1</sup> Средневзвешенная процентная ставка в годовом исчислении по данным регулятивных отчетов действующих коммерческих банков, без учета банков, у которых отозвана лицензия.

"..." означает отсутствие данных

\* Процентные ставки по просроченным кредитам до 2003 года учитывались в расчете процентных ставок по кредитной задолженности соответствующей отрасли и согласно сроку, на который были выданы по договору. С апреля 2003 года срочность кредитов указываются по фактическому сроку до погашения.

**Таблица 10: Среднегодовой уровень процентных ставок по межбанковским кредитам\***

(в процентах)

	1999	2000	2001	2002	2003
<b>По межбанковским кредитам в национальной валюте</b>	43,71	24,21	11,91	6,26	4,61
кредиты до 1 дня	43,81	23,70	10,32	6,11	4,63
2 - 7 дней	43,67	24,31	12,16	6,49	4,58
8 - 14 дней	43,32	24,05	12,75	6,43	4,21
15 - 30 дней	44,02	35,75	...	...	4,75
31 - 60 дней	30,53	38,00	4,00	...	6,00
61 - 90 дней	41,00	37,00	...	...	...
91 - 180 дней	28,63	11,00	20,00	...	4,32
181 - 360 дней	...	...	25,00	...	...
свыше 360 дней	...	...	...	...	...
<b>По межбанковским кредитам в иностранной валюте</b>	14,65	13,36	8,53	5,92	5,95
кредиты до 1 дня	12,27	13,96	10,00	5,50	...
2 - 7 дней	14,47	12,39	9,24	4,37	4,08
8 - 14 дней	14,92	15,33	9,06	4,50	4,83
15 - 30 дней	18,58	15,00	7,68	6,57	5,28
31 - 60 дней	18,59	13,83	8,65	6,18	4,25
61 - 90 дней	17,33	15,89	11,18	7,03	9,00
91 - 180 дней	22,50	...	9,54	6,98	8,17
181 - 360 дней	9,29	11,00	...	10,00	8,38
свыше 360 дней	...	...	...	...	...

\* по данным регулятивных отчетов действующих коммерческих банков, без учета банков, у которых отозвана лицензия.

"..." означает отсутствие данных

Примечание: С 01.01.2000 года процентные ставки в иностранной валюте указаны без учета сделок с нерезидентами

Таблица 11: Платежный баланс Кыргызской Республики \*

(в млн. долларов США)

	1999	2000	2001	2002	2003 <sup>1</sup>
<b>СЧЕТ ТЕКУЩИХ ОПЕРАЦИЙ</b>	-184,0	-79,5	-18,9	-34,6	-30,7
Товары и услуги	-178,0	-82,9	-4,5	-61,1	-72,7
Торговый баланс	-88,6	4,0	39,9	-54,0	-82,7
Экспорт (ФОБ)	462,6	510,9	480,3	498,1	590,3
СНГ	191,5	213,7	172,2	170,3	202,4
Дальнее зарубежье	271,0	297,2	308,0	327,7	387,9
Импорт (ФОБ)	551,1	506,9	440,4	552,1	673,0
СНГ	248,7	279,7	250,0	311,7	394,5
Дальнее зарубежье	302,4	227,1	190,3	240,3	278,6
Баланс услуг	-89,4	-86,9	-44,4	-7,1	10,0
Транспортные услуги	-57,8	-53,3	-29,4	-16,5	-3,9
Поездки	3,4	-0,4	12,5	25,8	31,2
Государственные услуги	1,9	1,0	3,5	16,8	17,5
Техническая помощь	-18,5	-20,4	-21,3	-21,0	-20,6
Прочие услуги	-18,4	-13,9	-9,7	-12,2	-14,2
Доходы	-74,0	-83,9	-65,5	-59,7	-39,9
Доходы по прямым инвестициям	-4,8	-39,1	-27,4	-17,3	-5,7
Доходы по портфельным инвестициям	-0,4	0,0	-0,1	0,3	0,3
Доходы по другим инвестициям	-57,3	-34,5	-27,7	-31,2	-21,9
Проценты по кредитам (график)	-67,3	-51,3	-39,4	-32,3	-26,3
Прочие доходы по другим инвестициям	10,0	16,8	11,6	1,1	4,5
Оплата труда	-11,5	-10,3	-10,3	-11,4	-12,7
Текущие трансферты	68,0	87,4	51,1	86,1	81,8
<b>СЧЕТ ОПЕРАЦИЙ С КАПИТАЛОМ И ФИНАНСОВЫХ ОПЕРАЦИЙ</b>	205,4	53,0	-0,4	56,7	19,6
Счет операций с капиталом	-15,2	-11,3	-32,0	-27,9	-18,8
Капитальные трансферты	-15,2	-11,3	-32,0	-27,9	-18,8
Финансовый счет	220,6	64,3	31,6	84,6	38,5
Прямые инвестиции	38,4	-6,9	-1,1	4,8	20,0
Портфельные инвестиции	-0,1	-1,3	1,2	-12,0	6,0
Финансовые деривативы	26,4	25,8	17,6	-5,1	-20,0
Другие инвестиции	156,0	46,7	14,0	97,0	32,4
Активы (- увеличение)	-0,7	-27,3	-4,0	21,5	-54,0
Коммерческие банки	-1,4	-1,6	-16,5	-42,3	-50,2
Прочие активы	0,7	-25,8	12,5	63,8	-3,9
Обязательства (+ увеличение)	156,7	74,0	17,9	75,5	86,5
Коммерческие банки	-2,8	-0,3	3,9	32,7	101,3
Кредиты	133,3	40,6	17,4	32,2	-22,9
Кредиты государственному сектору	176,8	92,9	67,2	50,8	32,3
Получено	188,1	127,4	110,2	88,1	70,7
Амортизация (график)	-11,2	-34,5	-43,1	-37,3	-38,4
Кредиты частному сектору	-43,5	-52,3	-49,8	-18,6	-55,2
Получено	8,6	3,9	4,3	1,9	5,4
Амортизация	-52,1	-56,2	-54,1	-20,5	-60,6
Прочие обязательства	26,2	33,8	-3,4	10,6	8,0
Ошибки и пропуски	-3,4	10,3	18,6	6,8	22,1
<b>ОБЩИЙ БАЛАНС</b>	18,1	-16,2	-0,7	28,9	10,9
Финансирование	-18,1	16,2	0,7	-28,9	-10,9
Резервы НБКР	-61,2	-21,2	-16,3	-43,8	-52,8
Кредиты МВФ	19,5	7,3	-2,1	-6,0	-0,9
Исключительное финансирование	23,7	30,1	19,1	20,9	42,7
Прочее финансирование	0,0	0,0	0,0	0,0	0,0

\* по данным НБКР

<sup>1</sup> предварительные данные



**Таблица 12: Данные о внешнем долге Кыргызской Республики  
(по состоянию на конец периода) \***

(в млн. долларов США)

	1999	2000	2001	2002	2003**
Общий внешний долг (I+II)	1 647,4	1 703,8	1 677,7	1 784,6	1 965,7
I. Государственный и гарантированный государством долг	1 314,4	1 399,2	1 441,5	1 584,8	1 773,6
Официальные кредиторы					
Многосторонние <sup>1</sup>	837,3	893,9	941,3	1 035,9	1 211,7
МВФ	192,2	191,6	179,3	189,9	201,9
Всемирный банк	341,2	374,8	388,4	434,7	525,1
Европейский банк реконструкции и развития	56,4	65,1	56,5	48,4	39,7
Азиатский банк развития	233,8	240,9	291,9	326,5	399,9
Исламский банк реконструкции и развития	6,9	10,3	12,3	19,7	24,3
Международный фонд сельскохозяйственного развития	2,0	4,0	4,5	6,4	7,0
Фонд ОПЕК	...	2,3	3,5	5,5	7,3
Северный фонд развития	4,8	4,9	4,7	4,9	6,4
Двусторонние	430,3	465,2	466,8	486,2	552,2
страны СНГ	170,9	178,6	178,1	167,2	182,4
Россия	157,1	166,2	166,7	155,8	168,6
Узбекистан	13,8	12,4	11,3	11,3	13,8
другие страны (кроме СНГ)	259,4	286,6	288,7	319,0	369,8
Турция	41,0	41,0	43,6	43,6	45,8
Япония	161,9	183,5	176,6	191,5	229,8
Германия	21,1	20,4	20,0	23,3	37,1
Пакистан	10,0	8,9	8,4	8,4	8,4
Китай	1,5	1,2	6,0	11,3	8,0
Франция	3,8	3,5	3,5	3,5	5,0
Кувейтский фонд	1,3	7,7	9,8	18,1	15,5
Индия	2,8	1,2	0,9	0,9	1,0
Южная Корея	13,2	12,7	12,2	12,2	14,1
Дания	2,7	6,5	7,7	6,1	5,0
Гарантированный государством долг	46,8	40,1	33,3	10,5	9,7
II. Частный негарантированный долг	333,0	304,6	236,3	198,2	192,1

\* по данным МФКР и НБКР

\*\* предварительные данные

<sup>1</sup> кредиторы, действующие на многосторонней основе, включая международные финансовые институты

"..." означает отсутствие данных

**Таблица 13: Структура экспорта по разделам Международной стандартной товарной классификации<sup>1</sup>**  
(в млн. долларов США)

	1999	2000	2001	2002	2003
<b>Всего</b>	<b>453,8</b>	<b>504,5</b>	<b>476,2</b>	<b>485,5</b>	<b>581,7</b>
Пищевые продукты и живые животные	24,0	17,6	19,3	31,2	37,5
Напитки и табак	45,3	33,8	28,2	21,0	13,6
Сырье непродовольственное, кроме топлива	51,6	76,1	46,2	82,5	67,9
Минеральное топливо, смазочные масла и аналогичные материалы	53,6	82,5	54,5	58,2	67,3
Животные и растительные масла, жиры и воск	0,5	0,4	0,0	0,2	0,1
Химические вещества и аналогичная продукция, не включенная в другие категории	15,1	14,8	18,2	25,5	9,8
Промышленные товары, классифицируемые по виду материала	20,7	18,8	19,5	36,1	57,1
Машины и транспортное оборудование	44,5	49,1	55,6	48,8	43,4
Различные готовые изделия	15,4	16,1	10,2	19,3	25,3
Товары и операции, не включенные в другие категории международной стандартной товарной классификации	183,1	195,3	224,6	162,8	259,7

<sup>1</sup> по данным НСК, в ценах FOB

**Таблица 14: Структура импорта по разделам Международной стандартной товарной классификации<sup>1</sup>**  
(в млн. долларов США)

	1999	2000	2001	2002	2003
<b>Всего</b>	<b>599,7</b>	<b>554,6</b>	<b>467,2</b>	<b>587,0</b>	<b>717,0</b>
Пищевые продукты и живые животные	52,7	60,5	35,8	53,2	56,3
Напитки и табак	12,8	17,3	18,7	19,2	26,1
Сырье непродовольственное, кроме топлива	20,3	14,1	16,8	23,5	26,8
Минеральное топливо, смазочные масла и аналогичные материалы	121,7	129,1	121,0	152,8	180,5
Животные и растительные масла, жиры и воск	5,8	3,0	3,1	3,8	9,2
Химические вещества и аналогичная продукция, не включенная в другие категории	66,1	66,6	75,5	86,8	104,8
Промышленные товары, классифицируемые по виду материала	75,3	77,6	70,7	76,5	111,8
Машины и транспортное оборудование	183,1	141,8	89,3	122,6	142,5
Различные готовые изделия	61,8	44,5	36,3	48,7	58,9
Товары и операции, не включенные в другие категории международной стандартной товарной классификации	0,1	0,0	0,0	0,0	0,0

<sup>1</sup> по данным НСК, в ценах СИФ

**Таблица 15: Сведения об уставном (акционерном) капитале коммерческих банков и Расчетно-сберегательной компании\***  
(в тыс. сомов)

Наименование банков	01.01.2002			01.01.2003			01.01.2004		
	<i>а</i>	<i>б</i>	<i>в</i>	<i>а</i>	<i>б</i>	<i>в</i>	<i>а</i>	<i>б</i>	<i>в</i>
<b>Всего</b>	<b>1757686,4</b>	<b>1562111,4</b>	<b>670877,1</b>	<b>2011214,9</b>	<b>1802536,7</b>	<b>756902,1</b>	<b>2416430,0</b>	<b>1950289,0</b>	<b>905954,6</b>
1 АК "Азияуниверсалбанк"	100000,0	100000,0	68430,7	200000,0	200000,0	100743,8	300000,0	200000,0	136120,0
2 АООТ РК "Аманбанк"	55000,0	55000,0	18872,0	55000,0	55000,0	18872,0	55000,0	55000,0	18755,0
3 ОАО "Ак банк" <sup>1</sup>							200000,0	60000,0	28950,0
4 АКБ "Банк Азии"	63000,0	63000,0	63000,0	63000,0	63000,0	63000,0	63000,0	63000,0	63000,0
5 АООТ "Банк Бакай"	30000,0	30000,0	0,0	38000,0	38000,0	0,0	47000,0	47000,0	-
6 ЗАО "Демир Кыргыз Интернешнл банк"	54052,8	54052,8	54052,8	54052,0	54052,8	54052,8	100000,0	100000,0	100000,0
7 АК "Дос-Кредобанк"	50000,0	50000,0	0,0	50000,0	50000,0	0,0	100000,0	70720,0	-
8 ИАКБ "Иссык-Куль" <sup>2</sup>	50000,0	25000,0	0,0	35000,0	25250,0	250,0	35000,0	35000,0	4802,0
9 ЗАО "ИНЭКСИМБАНК"	100000,0	100000,0	34519,0	230000,0	100000,0	34519,0	230000,0	100000,0	76930,0
10 АООТ "Кайрат Банк"	170000,0	170000,0	0,0	170000,0	170000,0	0,0	170000,0	170000,0	-
11 Кыргызский инвестиционно-кредитный банк	334030,0	334030,0	300627,0	322664,3	322664,3	290397,9	309331,0	309331,4	278398,0
12 ОАО "Казкоммерцбанк Кыргызстан" <sup>3</sup>	50000,0	25625,0	0,0	100000,0	100000,0	72352,0	100000,0	100000,0	73972,0
13 АКБ "Кыргызкредит"	35000,0	35000,0	0,0	35000,0	35000,0	0,0	35000,0	35000,0	-
14 ОАО "Кыргызпромстройбанк"	100000,0	100000,0	0,0	100000,0	100000,0	0,0	100000,0	100000,0	-
15 АКБ "Кыргызстан"	127079,0	72079,0	0,0	127079,0	120912,0	0,0	127079,0	120912,0	-
16 Бишкекский филиал Национального банка Пакистана <sup>4</sup>	114524,6	114524,6	114524,6	105419,6	105419,6	105419,6	105420,0	105419,6	105420,0
17 АООТ "Расчетно-сберегательная компания"	100000,0	100000,0	0,0	100000,0	100000,0	0,0	100000,0	100000,0	-
18 ЗАО АКБ "Толубай" <sup>5</sup>	25000,0	25000,0	500,0	26000,0	26000,0	520,0	31000,0	31000,0	589,0
19 АК "Экобанк"	100000,0	50000,0	7551,0	100000,0	66038,0	9975,0	100000,0	76706,0	12219,0
20 ОАО "Энергобанк"	100000,0	58800,0	8800,0	100000,0	71200,0	6800,0	108600,0	71200,0	6799,6

Примечание:

Банки перечислены в алфавитном порядке

а - объявленный уставный капитал, б - оплаченный уставный капитал, в - в том числе доля иностранных инвесторов

\* по данным коммерческих банков

<sup>1</sup> 06.03.02 г. возвращена лицензия на проведение банковских операций и заменена 18.07.03 г. в связи с переименованием АКБ "КыргызКРАМДСбанк" в ОАО "Ак Банк"

<sup>2</sup> 26.09.02 г. возвращена лицензия на проведение банковских операций

<sup>3</sup> 19.12.02 г. заменена лицензия в связи с переименованием АК "Кыргызавтобанк"

<sup>4</sup> условно оплаченный капитал (безотзывный депозит), необходимый для расчета нормативов НБКР

<sup>5</sup> 06.03.03 г. заменена лицензия в связи с переименованием АКБ "Толубай" в ЗАО АКБ "Толубай"

Таблица 16: Сведения о головных учреждениях и филиалах коммерческих банков и Расчетно-сберегательной компании на 31.12.03\*

Банк	Местонахождение головного учреждения	Всего филиалов	Филиалы							
			Бишкек	Чуйская обл.	Иссык- Кульская обл.	Нарын- ская обл.	Таласская обл.	Джалал- Абадская обл.	Ошская обл. и г.Ош	Баткен- ская обл.
<b>Всего филиалов</b>		<b>155</b>	<b>22</b>	<b>25</b>	<b>22</b>	<b>13</b>	<b>8</b>	<b>28</b>	<b>28</b>	<b>9</b>
<b>Филиалы банков резидентов</b>										
1 АК "Азияуниверсалбанк"	г. Бишкек	2	1	-	1	-	-	-	-	-
2 АООТ РК "Аманбанк"	г. Бишкек	5	1	-	2	-	-	1	1	-
3 АКБ "Банк Азии"	г. Бишкек	-	-	-	-	-	-	-	-	-
4 АООТ "Банк-Бакай"	г. Бишкек	3	-	2	-	-	-	-	1	-
5 ЗАО "Демир Кыргыз Интернешнл банк"	г. Бишкек	1	-	-	-	-	-	-	1	-
6 АК "Дос-Кредобанк"	г. Бишкек	7	1	1	1	2	-	1	1	-
7 ИАКБ "Иссык-Куль" <sup>1</sup>	г. Бишкек	6	2	-	2	-	-	1	1	-
8 ЗАО "ИНЭКСИМБАНК"	г. Бишкек	1	-	-	-	-	-	-	1	-
9 АООТ "Кайраг Банк"	г. Бишкек	5	2	1	-	-	-	1	1	-
10 Кыргызский инвестиционно- кредитный банк	г. Бишкек	-	-	-	-	-	-	-	-	-
11 ОАО "Казкоммерцбанк Кыргызстан"	г. Бишкек	3	1	-	-	-	-	1	1	-
12 АКБ "Кыргызкредит"	г. Бишкек	-	-	-	-	-	-	-	-	-
13 ОАО "Кыргызпромстройбанк"	г. Бишкек	29	2	5	4	3	2	6	4	3
14 АКБ "Кыргызстан"	г. Бишкек	28	5	4	3	3	1	5	5	2
15 АООГ "Расчетно-сберегательная компания"	г. Бишкек	49	2	9	7	5	4	10	8	4
16 ЗАО АКБ "Толубай"	г. Бишкек	1	1	-	-	-	-	-	-	-
17 АК "Экобанк"	г. Бишкек	5	2	1	-	-	-	1	1	-
18 ОАО "Энергобанк"	г. Бишкек	6	-	1	2	-	1	1	1	-
19 ОАО "Ак Банк"	г. Бишкек	2	-	1	-	-	-	-	1	-
<b>Филиалы банков нерезидентов</b>										
19 Бишкекский филиал "ЦАБСиР" <sup>2</sup>	г. Алматы	1	1	-	-	-	-	-	-	-
20 Бишкекский филиал Национального банка Пакистана	г. Карачи	1	1	-	-	-	-	-	-	-

\* По данным НБКР

<sup>1</sup> 26.09.02 г. возвращена лицензия на проведение банковских операций<sup>2</sup> с 31.07.02 г. введен режим временной администрации<sup>3</sup> действие филиала "Почтовый" приостановлено

Значение "-" означает отсутствие филиалов

Таблица 17: Структура кассовых оборотов коммерческих банков и возвратность денег в 2003 году \*

(в млн. сомов)

	Поступления				Выдачи					Превышение выдач (поступлений) над поступлениями (9-4) (выдачами) (+/-)	Возврат- ность (%) (4/9)
	налогов, пошлин и сборов	от продажи иностран- ной валюты	прочие	Итого	Казначейству на выплату зарботной платы	на выплату пенсий и пособий	на покупку иностран- ной валюты	на прочие расходы	Итого		
	1	2	3	4	5	6	7	8	9	10	11
<b>Всего по республике</b>	<b>4 025</b>	<b>3 013</b>	<b>30 029</b>	<b>37 067</b>	<b>4 965</b>	<b>4 531</b>	<b>2 807</b>	<b>27 108</b>	<b>39 411</b>	<b>2 344</b>	<b>94,05</b>
г. Бишкек	2 072	2 448	20 885	25 405	1 351	858	1 362	18 651	22 222	-3 183	114,32
Баткенская область	79	1	223	303	388	372	4	390	1 154	851	26,26
Джалал-Абдалская область	428	213	1 899	2 540	755	718	838	2 109	4 420	1 880	57,47
Иссык-Кульская область	190	49	968	1 207	386	416	59	1 124	1 985	778	60,81
Нарынская область	99	4	233	336	353	411	5	326	1 095	759	30,68
Ошская область и г. Ош	568	283	3 865	4 716	980	922	517	3 215	5 634	918	83,71
Таласская область	49	-	208	257	195	191	-	374	760	503	33,82
Чуйская область	540	15	1 748	2 303	557	643	22	919	2 141	-162	107,57

\* по данным НБКР

**Таблица 18: Денежные доходы и расходы населения Кыргызской Республики <sup>1</sup>***(в млн. сомов)*

	1999	2000	2001	2002	2003 *
<b>Доходы</b>	<b>32531,0</b>	<b>42243,2</b>	<b>51126,3</b>	<b>57444,7</b>	<b>61847,9</b>
<i>в том числе:</i>					
оплата труда	9103,9	10789,4	11519,0	12637,2	14969,0
доходы рабочих и служащих кроме оплаты труда	172,8	227,2	110,8	89,7	89,7
социальные трансферты	3239,8	3502,9	4017,7	4990,9	4990,8
доходы от собственности	503,2	626,7	631,7	488,0	488,0
прочие доходы, включая доходы от продажи продуктов сельского хозяйства	19511,3	27097,0	34847,1	39238,9	41310,4
<b>Расходы</b>	<b>31523,7</b>	<b>41073,3</b>	<b>49775,7</b>	<b>55088,9</b>	<b>60493,6</b>
<i>в том числе:</i>					
покупка товаров и оплата услуг	25353,1	32793,3	38181,8	41967,6	46640,4
оплата обязательных платежей и разнообразных взносов	1446,0	1845,2	2103,2	2421,6	2937,3
накопление сбережений во вкладах, ценных бумагах и покупке жилых помещений	119,7	584,5	436,5	702,8	365,0
покупка валюты	4604,9	5850,3	9054,1	9996,9	10550,9

<sup>1</sup> по данным НСК

\* предварительные данные

Таблица 19. Объемы и количество платежей в платежной системе

19.1. Структура платежей в гроссовой системе<sup>1</sup>

	2002 год		2003 год								2003 год	
			I квартал		II квартал		III квартал		IV квартал			
	Объем (млн сомов)	Кол-во	Объем (млн сомов)	Кол-во	Объем (млн сомов)	Кол-во	Объем (млн сомов)	Кол-во	Объем (млн сомов)	Кол-во	Объем (млн сомов)	Кол-во
платежи до 1 тыс. сом	-	1 909	0	527	0	845	0	925	0	904	1	3 201
от 1 тыс. до 100 тыс.	147	5 250	64	2 383	75	2 944	83	3 217	90	3 606	312	12 150
от 100 тыс. до 1 млн.	2 717	6 427	873	2 289	869	2 335	979	2 664	1 085	2 964	3 806	10 252
от 1 млн. до 10 млн.	26 009	8 275	6 595	2 054	7 327	2 292	8 263	2 497	9 343	2 638	31 528	9 481
от 10 млн. до 100 млн.	19 702	973	6 557	317	6 925	370	8 684	431	10 041	507	32 206	1 625
платежи более 100 млн.	2 942	14	-	-	-	-	822	7	-	-	822	7
Всего	51 517	22 848	14 088	7 570	15 197	8 786	18 831	9 741	20 560	10 619	68 676	36 716

<sup>1</sup> по данным НБКР19.2. Объем и количество клиринговых платежей в разрезе по областям<sup>2</sup>

	2002 год		2003 год								2003 год	
			I квартал		II квартал		III квартал		IV квартал			
	Объем (млн сомов)	Кол-во, шт.	Объем (млн сомов)	Кол-во, шт.	Объем (млн сомов)	Кол-во, шт.	Объем (млн сомов)	Кол-во, шт.	Объем (млн сомов)	Кол-во, шт.	Объем (млн сомов)	Кол-во, шт.
Бишкек и Чуйская область	18 188	308 887	4 881	75 776	5 599	110 098	6 186	153 952	7 615	193 383	24 282	533 209
Иссык-Кульская область	218	13 269	44	2 652	63	3 646	113	5 846	138	6 459	357	18 603
Таласская область	129	6 850	37	2 578	29	2 713	46	5 245	70	8 690	183	19 226
Нарынская область	231	10 508	61	2 939	57	3 175	76	3 343	103	4 134	296	13 591
Джалал-Абадская область	559	16 163	166	4 632	200	5 584	231	9 208	347	14 766	945	34 190
Ошская область и г. Ош	1 774	31 881	474	8 012	411	10 098	417	17 983	626	31 070	1 928	67 163
Баткенская область	77	1 344	16	834	25	1 187	31	1 263	48	1 629	119	4 913
Всего	21 176	388 902	5 679	97 423	6 385	136 501	7 099	196 840	8 947	260 131	28 110	690 895

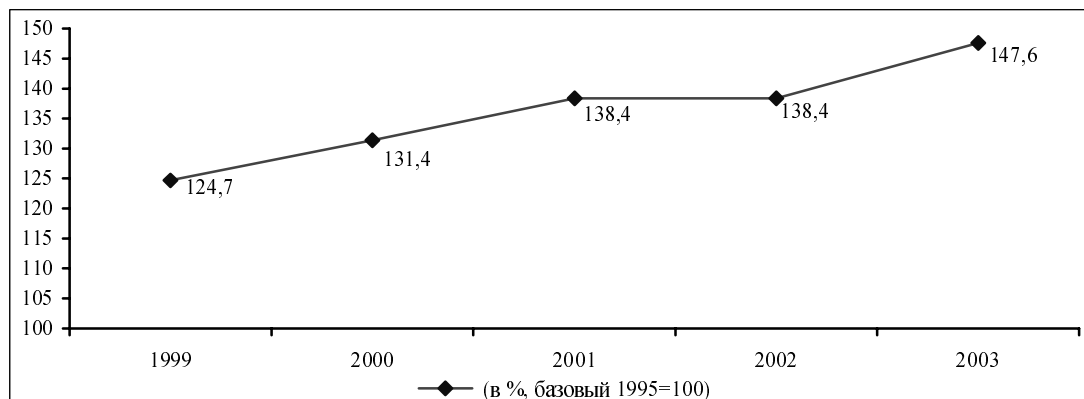
<sup>2</sup> по данным НАКП19.3. Сведения об операциях с пластиковыми картами в торговых точках<sup>3</sup>

Вид карт	Итого за 2002 г.		1 квартал 2003 г.		2 квартал 2003 г.		3 квартал 2003 г.		4 квартал 2003 г.		Итого за 2003	
	Кол-во транзакций	Объем (тыс сомов)	Кол-во транзакций	Объем (тыс сомов)	Кол-во транзакций	Объем (тыс сомов)	Кол-во транзакций	Объем (тыс сомов)	Кол-во транзакций	Объем (тыс сомов)	Кол-во транзакций	Объем (тыс сомов)
Visa	6 682	71 566	1 492	19 511	1 639	19 974	2 370	23 698	2 503	27 529	8 004	90 711
Master Card	2 452	24 444	285	4 144	658	9 581	1 317	13 504	1 529	12 463	3 789	39 692
Алай-Кард	43 339	9 162	11 281	2 587	10 994	1 903	9 752	1 703	9 132	1 825	41 159	8 017
Демир 24	-	-	-	-	-	-	-	-	-	-	-	-
Union Card	6	3	-	-	-	-	-	-	-	-	-	-

<sup>3</sup> по данным коммерческих банков



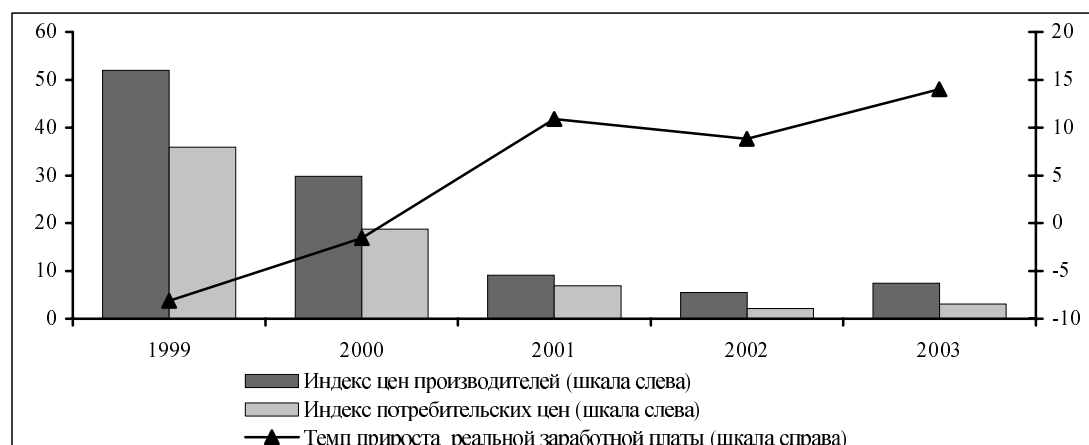
**График 1. Темпы роста реального валового внутреннего продукта (1995 = 100%)\***  
(в процентах)



**График 2. Темпы прироста потребительских цен, цен производителей и заработной платы\***

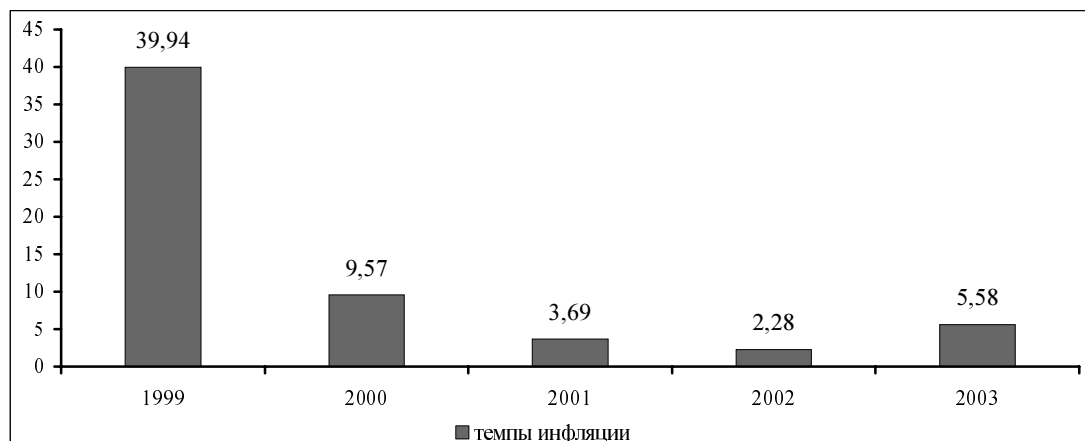
**2.1. Темп прироста потребительских цен и цен производителей**

(в процентах к предыдущему году)



**2.2. Темп прироста потребительских цен**

(в процентах, декабрь к декабрю)

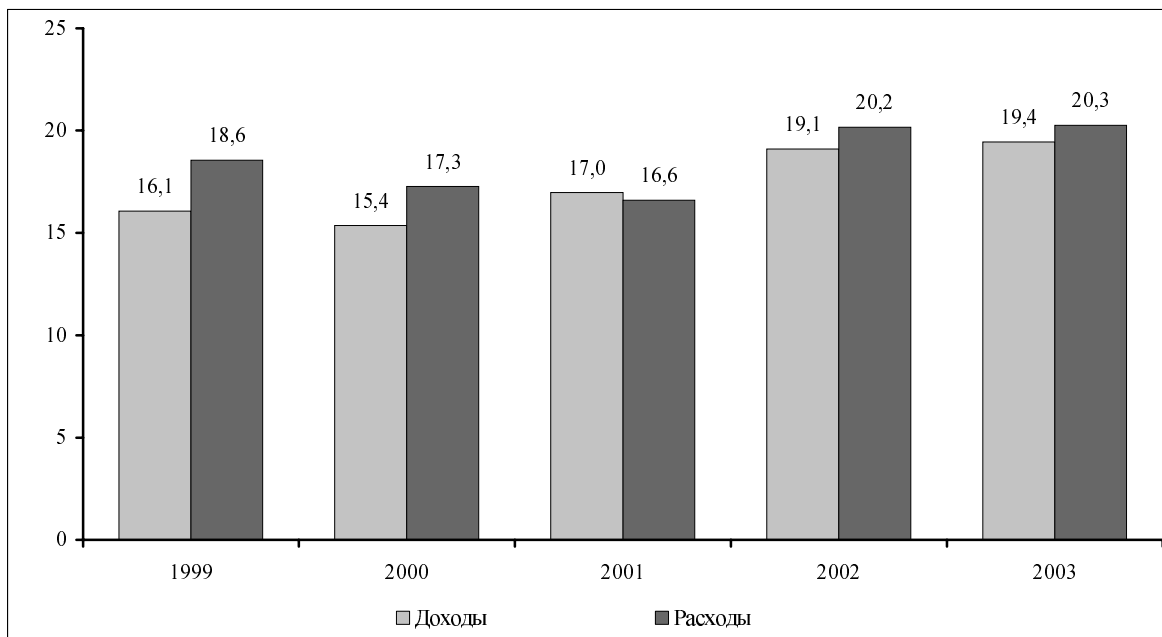


\* По данным НСК

### График 3. Государственный бюджет Кыргызской Республики\*

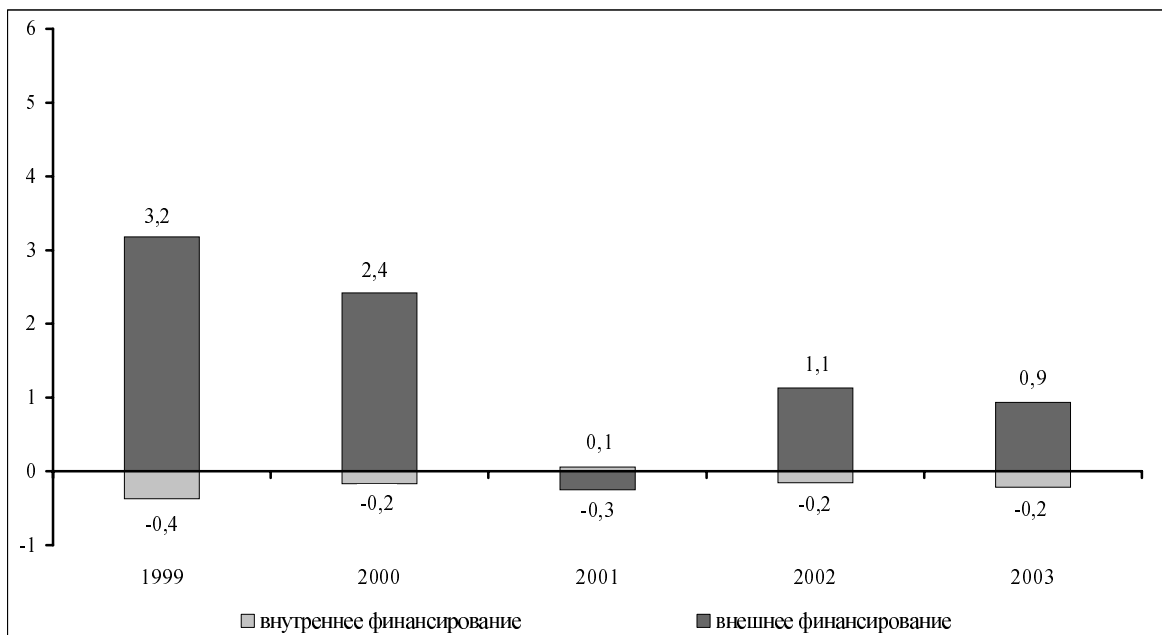
#### 3.1: Доходы и расходы государственного бюджета

(в процентах к ВВП)



#### 3.2: Источники финансирования дефицита государственного бюджета Кыргызской Республики

(в процентах к ВВП)

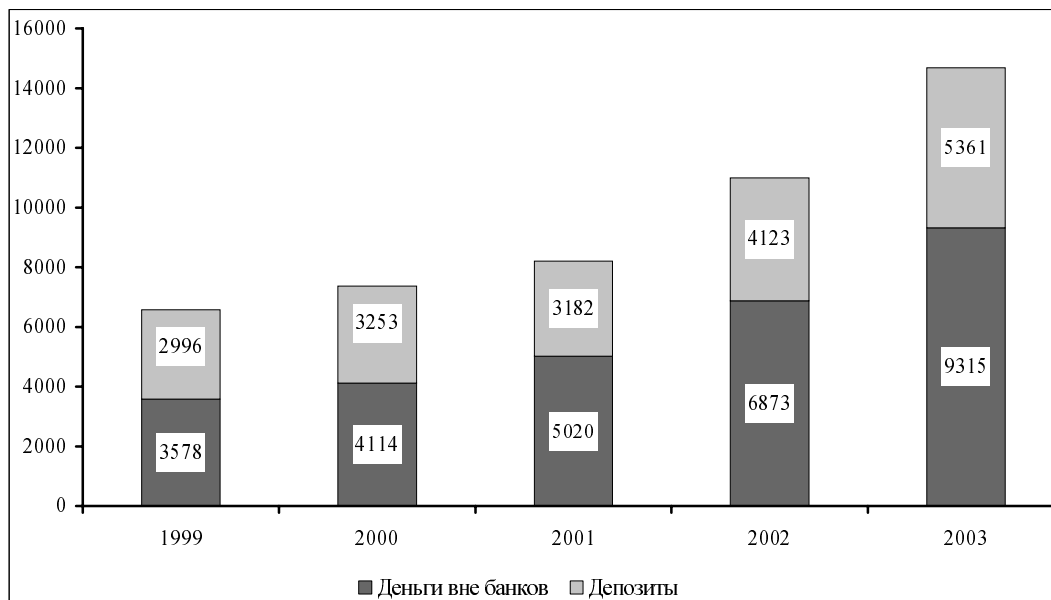


\* По данным МФ КР

## График 4. Денежные агрегаты\*

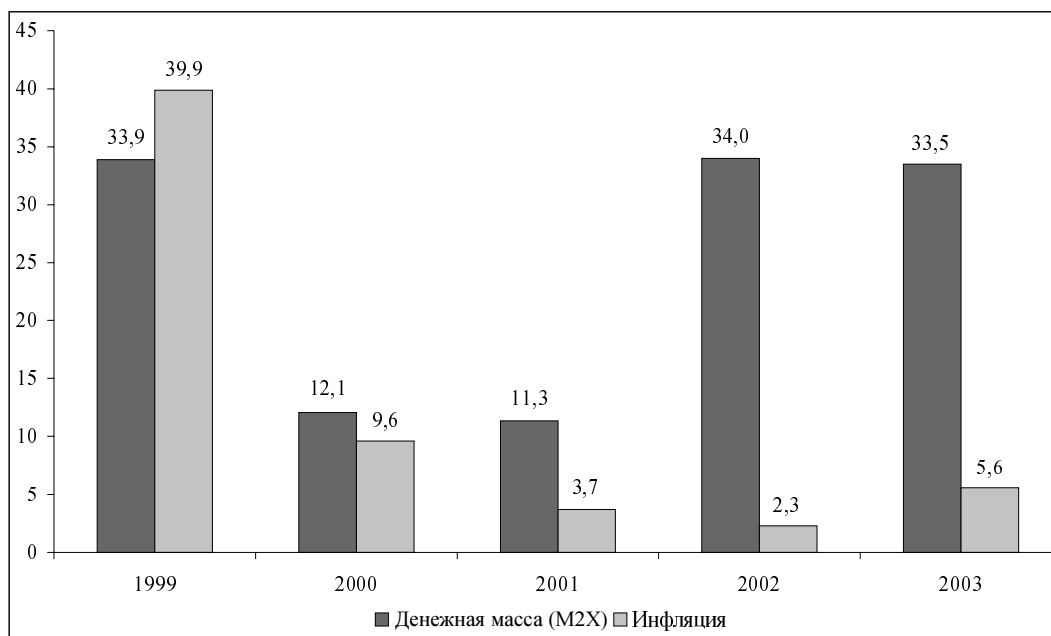
### 4.1: Структура денежной массы M2X

(в млн. сом)



### 4.2: Темпы прироста денежной массы и инфляция

(в процентах за период)



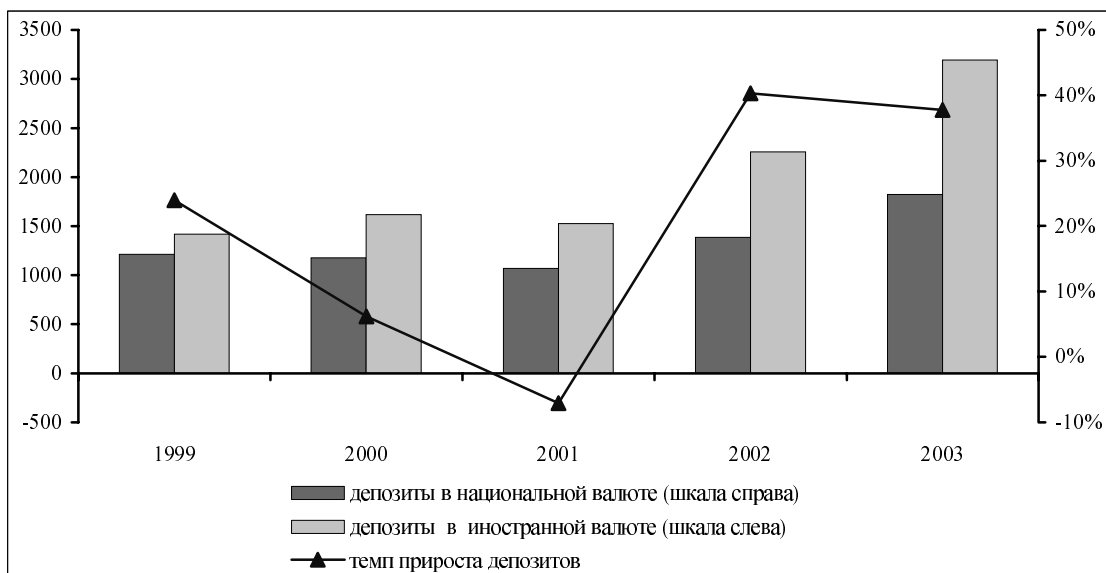
\* По данным НСК и аналитическим балансам НБКР и банковской системы

## График 5: Депозиты\*

### 5.1. Остатки депозитов в действующих коммерческих банках (на конец периода)

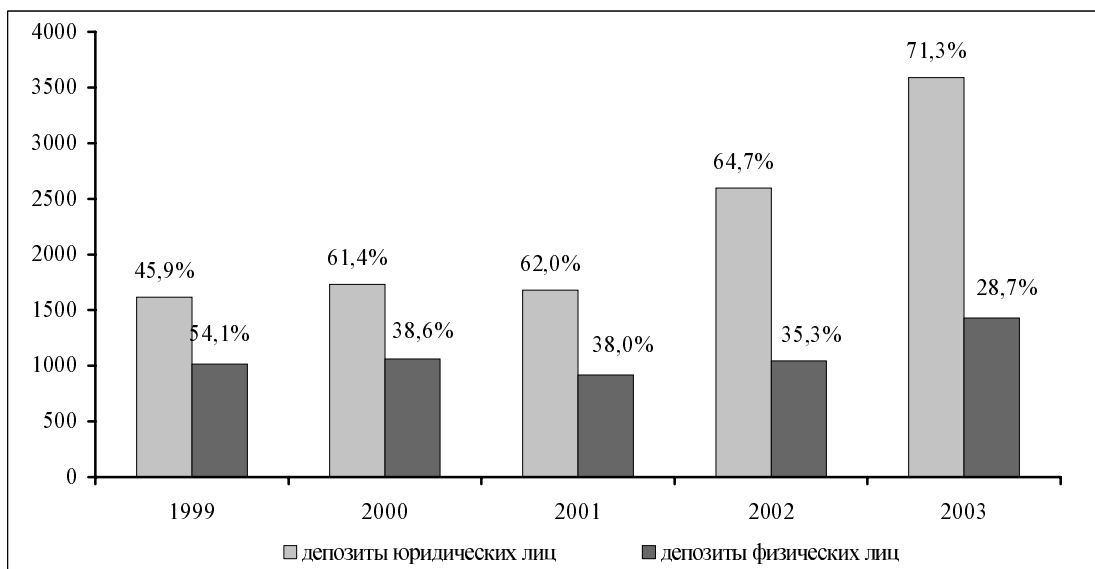
(в млн. сомов)

(в процентах)



### 5.2. Структура депозитной базы действующих коммерческих банков в разрезе вкладчиков (на конец периода)

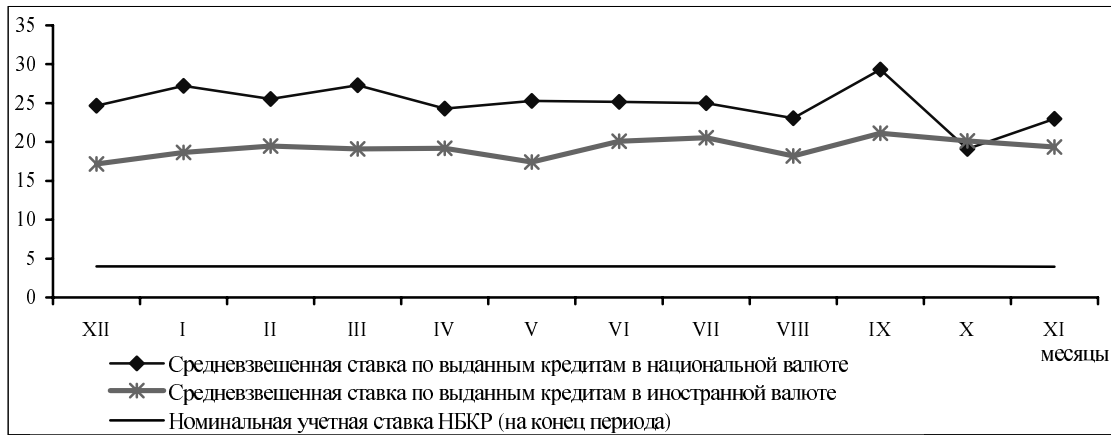
(в млн. сомов)



\* По данным ежемесячной регулятивной отчетности коммерческих банков

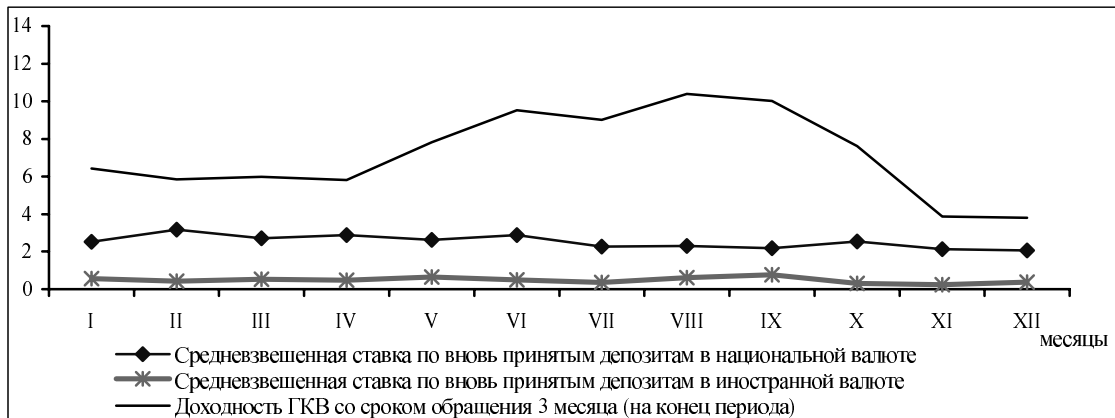
## График 6. Процентные ставки

### 6.1. Процентные ставки по кредитам, выданным коммерческими банками в 2003 году\* (в процентах)



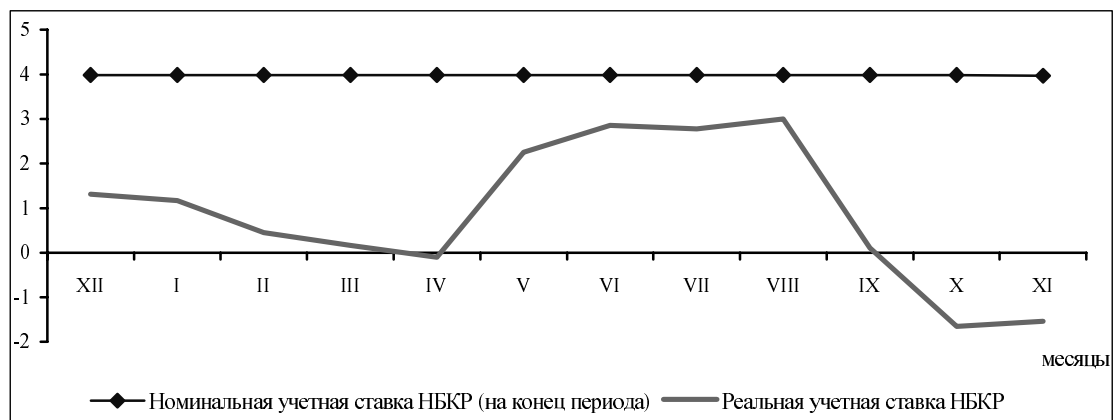
\* По данным ежемесячной регулятивной отчетности коммерческих банков

### 6.2. Процентные ставки по депозитам и доходность ГКВ в 2003 году\* (в процентах)



\* По данным НБКР и ежемесячной регулятивной отчетности коммерческих банков

### 6.3. Динамика номинальной и реальной учетной ставки в 2003 году\* (в процентах годовых)



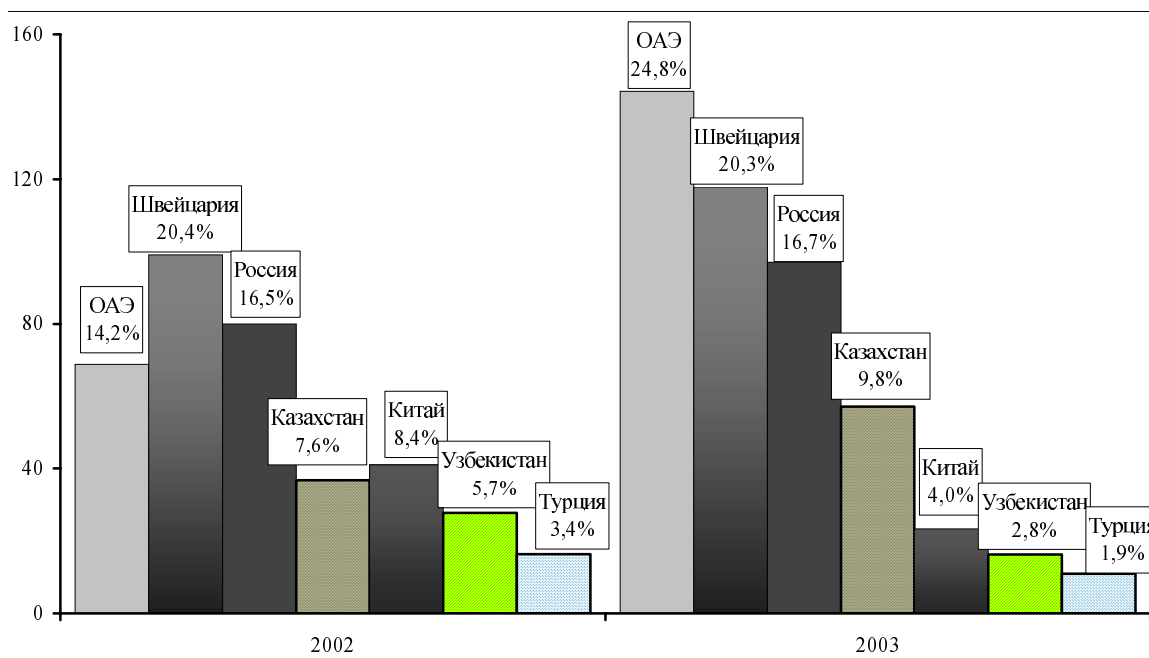
\* По данным НБКР

Примечание: для расчета реальной процентной ставки применялась формула  $r = (i - p) / (p + 100) * 100$ , где  $i$  - номинальная процентная ставка,  $r$  - реальная процентная ставка,  $p$  - годовой темп инфляции

## График 7. Географическая структура внешней торговли

### 7.1. Объем экспорта в основные страны-партнеры<sup>1</sup>

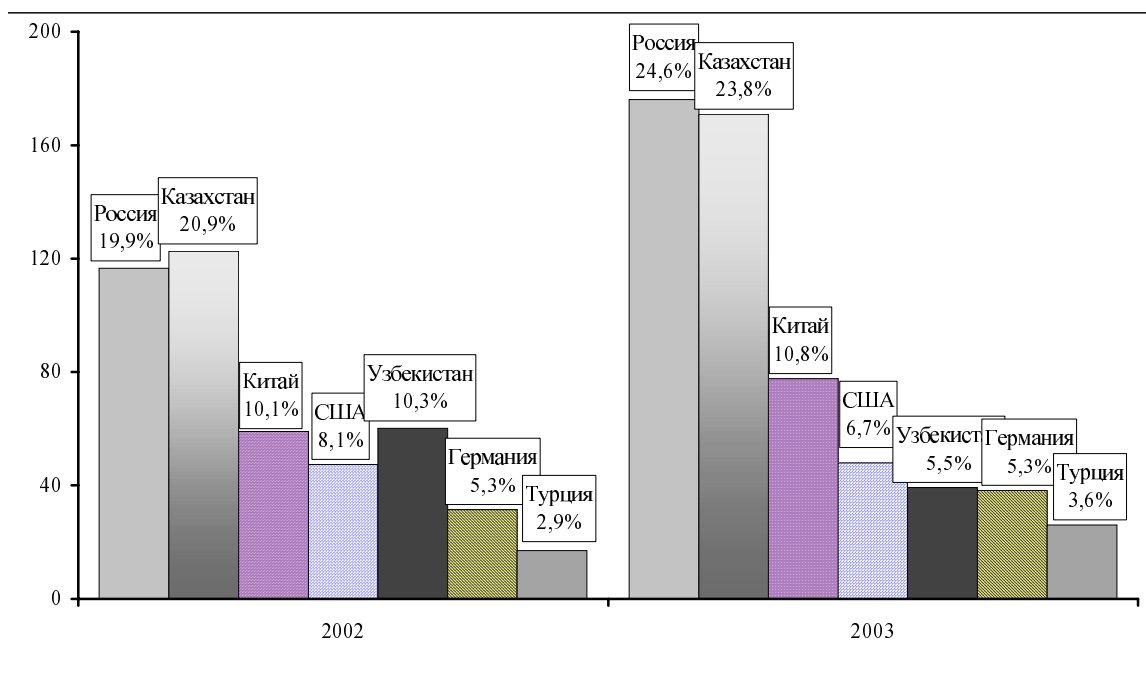
(в млн. долларов США)



<sup>1</sup> По данным НСК, в ценах FOB

### 7.2. Объем импорта из основных стран-партнеров<sup>2</sup>

(в млн. долларов США)

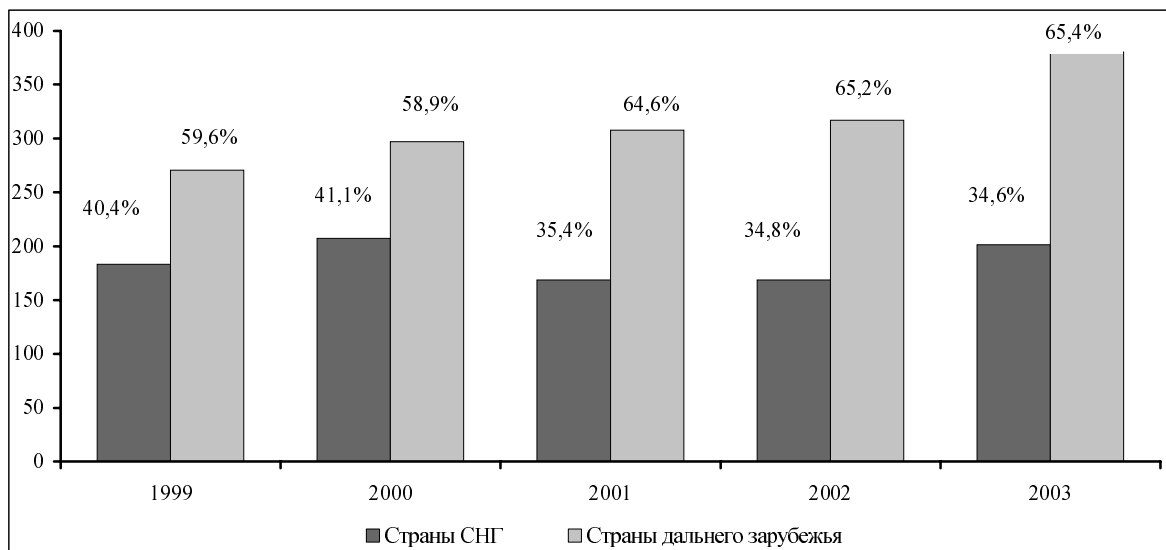


<sup>2</sup> По данным НСК, в ценах СИФ

## График 8. Доли стран СНГ и дальнего зарубежья во внешней торговле

### 8.1. Объем экспорта в страны СНГ и дальнего зарубежья<sup>1</sup>

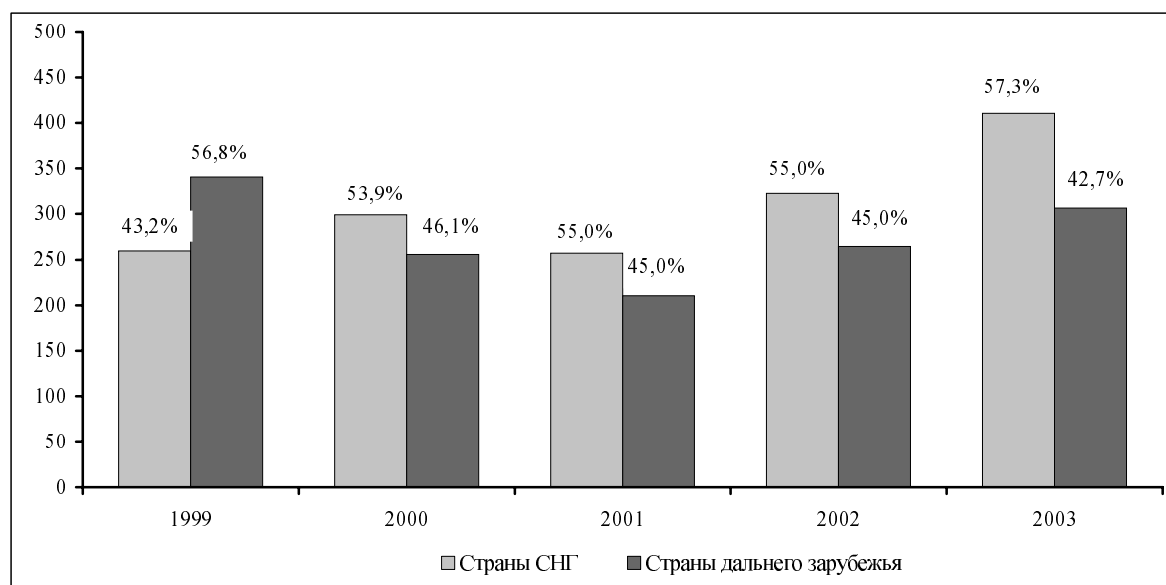
(в млн. долларов США)



<sup>1</sup> По данным НСК, в ценах FOB

### 8.2. Объем импорта из стран СНГ и дальнего зарубежья<sup>2</sup>

(в млн. долларов США)



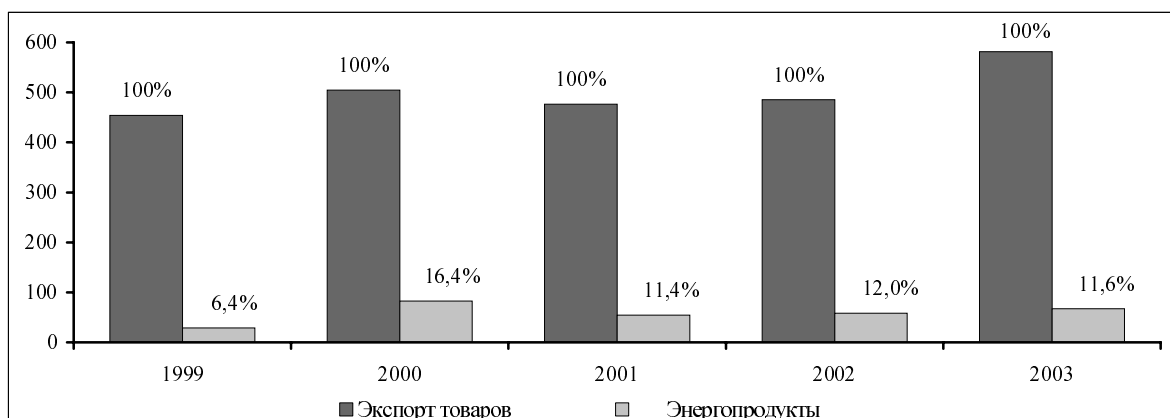
<sup>2</sup> По данным НСК, в ценах СИФ



## График 9. Доля энергопродуктов в общем объеме экспорта и импорта

### 9.1. Объем экспорта энергопродуктов<sup>1</sup>

(в млн. долларов США)

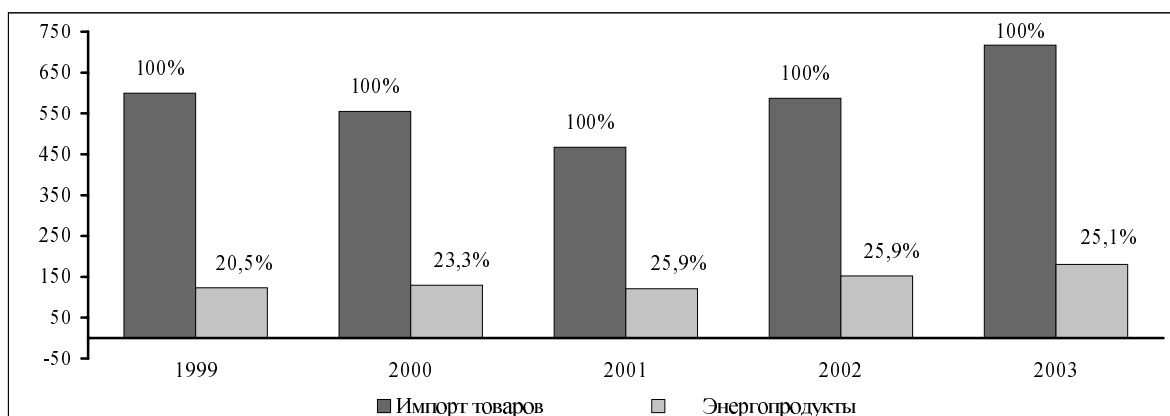


<sup>1</sup> По данным НСК, в ценах FOB

Примечание: энергопродукты - электроэнергия, нефтепродукты и пр.

### 9.2. Объем импорта энергопродуктов<sup>2</sup>

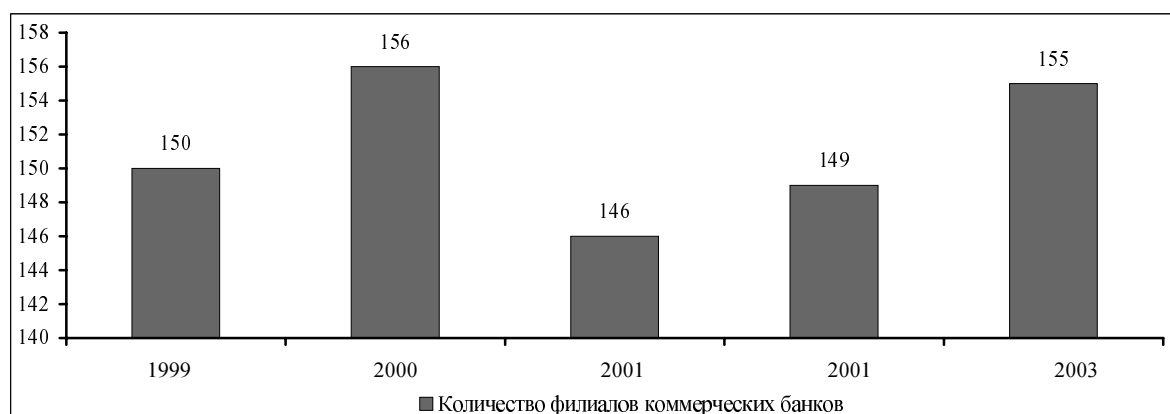
(в млн. долларов США)



<sup>2</sup> По данным НСК, в ценах СИФ

Примечание: энергопродукты - нефтепродукты, газ, уголь и пр.

## График 10. Тенденция развития филиальной базы коммерческих банков Кыргызской Республики (на конец периода)<sup>3</sup>



<sup>3</sup> По данным НБКР

## Краткий обзор развития мировой экономики<sup>1</sup>

В течение 2003 года геополитические факторы оказывали значительное влияние на развитие мировой экономики. Напряженное ожидание начала войны в Ираке, сама военная компания и последующий процесс восстановления оказывал дестабилизирующее влияние на мировые финансовые рынки в 2003 году.

### **Рынок золота**

В 2003 году отмечалось существенное влияние валютного рынка на динамику цены на золото, которая на протяжении всего 2003 года повышалась за счет ослабления курса доллара США и геополитической нестабильности. В целом с 31 декабря 2002 года по 31 декабря 2003 года золото подорожало на 21,74 процента.

### **Рынок нефти**

В 2003 году, несмотря на рост мировой нефтедобычи, в том числе значительное превышение квот странами картеля ОПЕК, признаков ослабления спроса на нефть не наблюдалось.

Одной из причин высоких цен на нефть стали данные о низких товарных запасах США, крупнейшего в мире потребителя энергоресурсов. Запасы в США остаются низкими с зимы 2002 года, когда длительная забастовка в нефтяной промышленности Венесуэлы привела к уменьшению импорта нефти в Америку. Сказалось также медленное восстановление добычи «черного золота» в послевоенном Ираке.

В течение 2003 года нефть сорта WTI колебалась в пределах 26,03-35,88 долларов США за 1 баррель.

Далее представлен краткий обзор по странам.

### **США**

В 2003 году в Соединенных Штатах произошел значительный рост экономики. ВВП вырос на 4,3 процента, инфляция составила 1,9 процента. Уровень безработицы составил 6 процентов.

Произошел рост дефицита торгового баланса до 489,38 млрд. долларов США, что на 17 процентов выше дефицита предыдущего года. Также отмечается рост дефицита государственного бюджета США до уровня в 374,25 млрд. долл. США.

В течение 2003 года Федеральная резервная система изменила процентную ставку, понизив ее уровень с 1,25 до 1 процента.

В течение 2003 года доллар США ослаб по отношению к евро почти на 20 процентов.

### **ЕВРОЗОНА**

За 2003 год ВВП еврозоны вырос на 0,4 процента по сравнению с ростом в 2002 году на 0,9 процента.

Индекс потребительских цен еврозоны составил 101,6 процента, уровень безработицы в 2003 году – 8 процентов.

Ставка рефинансирования в зоне обращения единой европейской валюты снизилась с 2,5 до 2 процентов годовых.

<sup>1</sup> по данным информационной службы «Reuters», национальных (государственных) статистических комитетов и материалам Исполнительного комитета СНГ

### **Великобритания**

ВВП увеличился на 2,8 процента. Уровень инфляции составил 2,4 процента, безработицы - 2,9 процента.

Уровень процентных ставок был намного выше, чем в США, еврозоне и Японии, что вызвало повышенный спрос на активы в фунтах стерлингах и поддерживало курс фунта стерлингов.

Банком Англии в ноябре 2003 года была повышена ставка рефинансирования с 48-летнего минимума 3,5 процента до 3,75 процента.

В 2003 году курс британского фунта стерлинга укрепился на 10,8 процента по отношению к доллару США.

### **Швейцария**

Рост ВВП составил 0,6 процента, уровень инфляции – 0,6 процента, уровень безработицы - 4,1 процента.

Национальный Банк Швейцарии держал процентные ставки в 2003 году на наиболее низких уровнях относительно ведущих центральных банков (0,0-0,75 процента).

Курс швейцарского франка укрепился на 10,2 процента по отношению к доллару США.

### **Япония**

Рост ВВП составил 3,6 процента. Индекс потребительских цен в Японии в 2003 году составил 99,7 процента, т.е. имела место дефляция. Уровень безработицы составил в 2003 году 5,2 процента.

Йена укрепилась по отношению к доллару США на 9,63 процента.

### **Страны СНГ**

Совокупный ВВП стран Содружества в отчетном году увеличился на 7 процентов. В среднем по СНГ рост промышленного производства в 2003 году составил 8 процентов от уровня 2002 года. Наибольший рост промышленного производства среди стран СНГ зафиксирован в Кыргызстане - 17 процентов. Наибольший рост объема инвестиций в основной капитал по итогам 2003 года наблюдался в Азербайджане (71 процент).

ВВП **Российской Федерации (РФ)** вырос на 7,3 процента по сравнению с 4,7 процента в 2002 году. Индекс потребительских цен увеличился на 12 процентов. Объем промышленной продукции возрос на 7 процентов. Общая численность безработных возросла на 5,4 процента и составила 6,3 млн. человек (8,9 процента от экономически активного населения страны). Профицит бюджета в 2003 году составил 1,7 процента ВВП. В отчетном году внешнеторговый оборот страны достиг своего максимума, начиная с 1994 года.

Страны дальнего зарубежья оставались главными торговыми партнерами России, в 2003 году их доля в товарообороте составила 82,2 процента, в том числе в экспорте - 84,7 процента, в импорте - 76,3 процента.

Золотовалютные резервы РФ по состоянию на 1 января 2004 года возросли до 76,9 млрд. долларов США.

В целом за 2003 год средняя заработная плата в РФ увеличилась по сравнению с 2002 года на 25,5 процента и составила 5512 рублей.

Темпы роста ВВП **Республики Украина** в отчетном году составили 8,5 процента, инфляция - 8,2 процента, рост объема промышленного производства - 115,8 процента.

Вместе с тем Украина в 2003 году собрала самый низкий за последние 50 лет

урожай зерна. Производство сельскохозяйственной продукции в целом сократилось на 10,2 процента.

Прямые иностранные инвестиции в экономику за 2003 год выросли и достигли 6,2 млрд. долларов США. Положительное сальдо внешней торговли снизилось до 59,4 млн. долларов США с 980,3 млн. долларов США в 2002 году.

**ВВП Республики Беларусь** увеличился на 6,8 процента, производство промышленной продукции возросло на 6,8 процента. Потребительские цены увеличились на 25,4 процента. Численность безработных возросла на 4,3 процента по сравнению с 2002 годом и составила 136,1 тыс. человек или 3,1 процента от экономически активного населения.

Отрицательное сальдо торгового баланса Белоруссии составило 1540,6 млн. долларов США в 2003 году, увеличившись на 469,2 млн. долларов США по сравнению с 2002 годом. Внешнеторговый оборот увеличился на 25,6 процента.

Прирост реальных денежных доходов населения Беларуси составил 3,1 процента.

**ВВП Казахстана** вырос в 2003 году на 9,2 процента по сравнению с ростом на 9,5 процента, инфляция составила 6,8 процента. Уровень безработицы составил 1,8 процента экономически активного населения.

Положительное сальдо внешнеторгового баланса Казахстана (включая страны СНГ) в 2003 году увеличилось на 43,8 процента и составило 4,6 млрд. долларов США по сравнению с положительным сальдо в 3,2 млрд. долларов США в 2002 году.

Золотовалютные резервы Казахстана возросли на 58 процентов приблизительно до 5 млрд. долларов США. Общие резервы Казахстана на 1 января 2004 года составили 8,6 млрд. долларов США.

Среднемесячная заработная плата в Казахстане, по предварительным данным, в 2003 году составила 23221 тенге (около 167 долларов США) и в реальном выражении возросла по сравнению с 2002 годом на 7,6 процента, в номинальном - на 14,5 процента.

Объем **ВВП Армении** по итогам 2003 года вырос на 13,9 процента к 2002 году, при росте индекса потребительских цен на 8,6 процента. Уровень промышленного производства увеличился на 14,9 процента. В отчетном году рост внешнеторгового оборота составил 30,5 процента. Доход на душу населения увеличился на 15,1 процента.

**ВВП Республики Таджикистан** увеличился в 2003 году на 10,2 процента по сравнению с предыдущим годом. Объем промышленного производства в Таджикистане вырос на 10,2 процента по сравнению с 2002 годом.

Потребительские цены в Таджикистане выросли за 2003 год на 13,7 процента. Государственный бюджет Таджикистана в 2003 году исполнен с профицитом в размере 1 процента ВВП.

Отрицательное сальдо внешнеторгового баланса Таджикистана (включая страны СНГ) в 2003 году составило 83,4 млн. долларов США по сравнению с положительным сальдо в 16,4 млн. долларов США в 2002 году.

Внешнеторговый оборот **Туркмении** за 2003 год возрос на 23,5 процента. Положительное сальдо торгового баланса за 2003 год увеличилось на 52,2 процента и достигло 1120 млн. долларов США, тогда как в 2002 году этот показатель равнялся 736 млн. долларов США. Внешнеторговый оборот со странами увеличился на 29 процентов по сравнению с 2002 годом.

**ВВП в Узбекистане** в 2003 году вырос на 4,4 процента по сравнению с ростом на 4,2 процента в 2002 году, а инфляция существенно снизилась до 3,8 процента с 21,6 процента в 2002 году.

Промышленное производство выросло на 6,2 процента по сравнению с ростом

---

на 8,5 процента в 2002 году. Положительное сальдо внешнеторгового баланса увеличилось на 175 процентов. Дефицит государственного бюджета составил 0,4 процента ВВП, а объем инвестиций вырос на 4,5 процента.

С середины октября 2003 года была введена конвертируемость валюты.

Объем ВВП **Азербайджана** в 2003 году возрос на 11,2 процента. Дефицит государственного бюджета составил 0,12 процента от объема валового внутреннего продукта.

Валютные резервы Национального банка Азербайджана увеличились до 757 млн. долларов США с 680 млн. долларов США по итогам 2002 года.

Среднемесячная заработная плата в Азербайджане в 2003 году выросла на 21,4 процента к 2002 году и составила 381,1 тыс. манатов.

ВВП **Грузии** возрос на 8,6 процента в 2003 году. Промышленная продукция страны увеличилась на 10,6 процента. Инфляция составила 4,8 процента.

В **Республике Молдова** ВВП в отчетном году увеличился 6,3 процента. Промышленная продукция возросла на 13,6 процента. Индекс потребительских цен увеличился на 11,6 процента. Валовые резервы составили 302,3 млн. долларов США.

## Список изданий НБКР в 2003 году

№	Наименование <sup>1</sup>	Язык издания и тираж	Периодичность	Содержание	Рассылка
1	2	3	4	5	6
1.	Бюллетень Национального банка Кыргызской Республики	на кыргызском и русском языках – 340 экз.  на английском языке – 170 экз.	ежемесячно	Макроэкономические показатели Кыргызской Республики по реальному, финансовому, внешнеэкономическому секторам и государственным финансам, информация по ценам и социальные показатели. При составлении бюллетеня используются материалы Национального статистического комитета, Министерства финансов, коммерческих банков, управления банковского надзора и валютного управления Национального банка Кыргызской Республики, Госкомиссии при Правительстве Кыргызской Республики по рынку ценных бумаг	СМИ, Жогорку Кенеш Кыргызской Республики, Администрация Президента, Аппарат Премьер-министра, суды, министерства и ведомства, коммерческие банки, органы местного самоуправления, вузы и библиотеки Кыргызской Республики, международные финансовые институты, центральные банки стран СНГ, интеграционные институты, дипломатические представительства республики за рубежом, представительства международных организаций и посольства стран, аккредитованных в Кыргызской Республике
2.	Годовой отчет Национального банка Кыргызской Республики	на кыргызском языке – 240 экз.  на русском языке – 350 экз.  на английском языке – 170 экз.	ежегодно	Полный отчет о проделанной работе Национального банка за отчетный год, содержащий краткую характеристику результатов изменений функционирования реального сектора экономики, описание решений и действий Национального банка в денежно-кредитной сфере. Включает информацию об экономическом развитии и денежно-кредитной политике, финансовую отчетность, общие сведения о Национальном банке, статистические приложения	СМИ, Жогорку Кенеш Кыргызской Республики, Администрация Президента, Аппарат Премьер-министра, суды, министерства и ведомства, коммерческие банки, органы местного самоуправления, вузы и библиотеки Кыргызской Республики, международные финансовые институты, центральные банки стран СНГ, интеграционные институты, дипломатические представительства республики за рубежом, представительства международных организаций и посольства стран, аккредитованных в Кыргызской Республике

<sup>1</sup> - приведено в алфавитном порядке

1	2	3	4	5	6
3.	Нормативные акты НБКР	на кыргызском и русском языках – 310 экз.	ежемесячно	В издании осуществляется официальная публикация нормативных актов НБКР	Жогорку Кенеш Кыргызской Республики, Администрация Президента, Аппарат Премьер-министра, судебные органы, министерства и ведомства, коммерческие банки, органы местного самоуправления, вузы и библиотеки Кыргызской Республики
4.	Обзор инфляции в Кыргызской Республике	на кыргызском языке – 190 экз. на русском языке – 290 экз. на английском языке – 180 экз.	ежеквартально	Описание динамики инфляции в целом и в региональном разрезе, в разрезе ее составляющих, а также анализ факторов инфляции и прогноз инфляции на предстоящий квартал	СМИ, Жогорку Кенеш Кыргызской Республики, Администрация Президента, Аппарат Премьер-министра, суды, министерства и ведомства, коммерческие банки, органы местного самоуправления, вузы и библиотеки Кыргызской Республики, международные финансовые институты, центральные банки стран СНГ, интеграционные институты, дипломатические представительства республики за рубежом, представительства международных организаций и посольства стран, аккредитованных в Кыргызской Республике
5.	Платежный баланс Кыргызской Республики	на кыргызском языке – 150 экз. на русском языке – 280 экз. на английском языке – 170 экз.	ежеквартально	Отражает тенденции развития внешнего сектора. Содержит таблицы с данными по аналитической и нейтральной формам платежного баланса, структуре внешней торговли, международным резервам, внешнему долгу, методику и информационную базу составления платежного баланса, а также международную инвестиционную позицию Кыргызской Республики	СМИ, Жогорку Кенеш Кыргызской Республики, Администрация Президента, Аппарат Премьер-министра, суды, министерства и ведомства, коммерческие банки, органы местного самоуправления, вузы и библиотеки Кыргызской Республики, международные финансовые институты, центральные банки стран СНГ, интеграционные институты, дипломатические представительства республики за рубежом, представительства международных организаций и посольства стран, аккредитованных в Кыргызской Республике

1	2	3	4	5	6
6.	Пресс-релиз Национального банка Кыргызской Республики	на кыргызском и русском языках – 500 экз.	еженедельно	Оперативная информация об официальных курсах валют, установленных Национальным банком Кыргызской Республики, о результатах межбанковских валютных торгов, о состоянии рынка ГКВ, учетной ставке Национального банка, об общем макроэкономическом состоянии республики и предварительный обзор по инфляции за месяц, аналитические материалы по финансовому рынку, а также хроника недельных событий, происходящих в Национальном банке	СМИ, Жогорку Кенеш Кыргызской Республики, Администрация Президента, Аппарат Премьер-министра, суды, министерства и ведомства, коммерческие банки, органы местного самоуправления, вузы и библиотеки Кыргызской Республики, международные финансовые институты, центральные банки стран СНГ, интеграционные институты, дипломатические представительства республики за рубежом, представительства международных организаций и посольства стран, аккредитованных в Кыргызской Республике
7.	Тенденции развития банковской системы	на кыргызском языке – 200 экз. на русском языке – 300 экз. на английском языке – 200 экз.	один раз в полгода	Анализ и оценка банковской системы Кыргызстана, а также аналитические сведения по структуре коммерческих банков и небанковских финансово-кредитных учреждений; информация о состоянии платежной системы, об объемах кредитования реального сектора и тенденции развития банковской системы республики	Жогорку Кенеш Кыргызской Республики, Администрация Президента, Аппарат Премьер-министра, суды, министерства и ведомства, коммерческие банки, органы местного самоуправления, вузы и библиотеки Кыргызской Республики, международные финансовые институты, центральные банки стран СНГ, интеграционные институты, дипломатические представительства республики за рубежом, представительства международных организаций и посольства стран, аккредитованных в Кыргызской Республике
8.	Учетные курсы национальной валюты по отношению к иностранным валютам и учетная ставка НБКР 1993-2002 годы	на русском языке – 230 экз.	ежегодно	Сведения об учетных курсах сома к иностранным валютам, установленных Национальным банком, и учетной ставке НБКР за год	Жогорку Кенеш Кыргызской Республики, Администрация Президента, Аппарат Премьер-министра, суды, министерства, ведомства и финансовые организации, коммерческие банки, органы местного самоуправления Кыргызской Республики



---

### **Справочно:**

- Национальным банком Кыргызской Республики издаются информационные брошюры и методические пособия по различным направлениям деятельности НБКР, которые распространяются по всей республике, а также инструкции для коммерческих банков и финансово-кредитных учреждений.
- Наряду с печатными изданиями, функционирует веб-сайт [www.nbkr.kg](http://www.nbkr.kg), где в режиме реального времени размещается информация об официальных курсах валют и учетной ставке, установленных Национальным банком Кыргызской Республики, хроника событий, происходящих в НБКР, информация о результатах межбанковских валютных торгов, о состоянии рынка ГКВ, об общих макроэкономических показателях республики, сведения о коммерческих банках. Также, на веб-сайте размещаются нормативно-правовые акты Национального банка, информация о денежно-кредитной политике, банковской системе, платежной системе, статистические данные, сведения о национальной валюте и информация о Национальном банке Кыргызской Республики в целом. Интернет-версия изданий Национального банка, размещенных на сайте: "Бюллетень НБКР", "Годовой отчет", "Обзор инфляции в Кыргызской Республике", "Платежный баланс Кыргызской Республики", "Пресс-релиз НБКР", "Тенденции развития банковской системы" - обновляется согласно периодичности каждого издания.
- На национальном государственном телеканале еженедельно выходит в эфир передача "Нацбанк сообщает", которая освещает основные события в деятельности НБКР; где доводится до сведения общественности информация об официальных курсах валют, установленных Национальным банком Кыргызской Республики, о результатах межбанковских валютных торгов, о состоянии рынка ГКВ, об общем макроэкономическом состоянии республики; в рубрике "Общественная приемная НБКР отвечает на ваши вопросы" предоставляются разъяснения по вопросам, поступающим от граждан.

### Список сокращений

АБР	– Азиатский банк развития
АКБ	– Акционерно-коммерческий банк
АПК	– Агропромышленный комплекс
БУЦ	– Банковский учебный центр
ВВП	– Валовой внутренний продукт
ВОЗ	– Всемирная организация здравоохранения
ВТО	– Всемирная торговая организация
ВУЗ	– Высшее учебное заведение
ГКВ	– Государственные казначейские векселя
ГКЭД	– Государственный классификатор видов экономической деятельности
ГЦБ(у)	– Государственные ценные бумаги урегулирования
ЕврАзЭС	– Евразийское экономическое сообщество
ЕБРР	– Европейский банк реконструкции и развития
ЕЦБ	– Европейский центральный банк
ЗАО	– Акционерное общество закрытого типа
ИБР	– Исламский банк развития
КО	– Казначейские обязательства
КОР	– Комплексные основы развития
КСФК	– Кыргызская сельскохозяйственная финансовая корпорация
МАР	– Международная ассоциация развития
МБРР	– Международный банк реконструкции и развития
МВФ	– Международный валютный фонд
МГБ	– Межгосударственный банк
МИГА	– Международное агентство по гарантированию инвестиций
МСФО	– Международные стандарты финансовой отчетности
МФК	– Международная финансовая корпорация
НАКП	– Национальная автоматизированная клиринговая палата
НБКР	– Национальный банк Кыргызской Республики
НДС	– Налог на добавленную стоимость
НССБ	– Национальная стратегия сокращения бедности
ОАО	– Акционерное общество открытого типа
ОАЭ	– Объединенные Арабские Эмираты
ОБА	– Объединение бухгалтеров и аудиторов
ОГРЗ	– Облигации государственного реструктуризованного займа
ОДА-кредиты	– Кредиты, полученные по линии официальной помощи развитию
ОМС	– Обязательное медицинское страхование
ОсОО	– Общество с ограниченной ответственностью
ПГИ	– Программа государственных инвестиций
ПРБО	– Периодический регулятивный банковский отчет
РКО	– Реструктуризированные казначейские обязательства
РППУ	– Резерв на покрытие потенциальных потерь и убытков по активам
РСК	– Расчетно-сберегательная компания
РУИ	– Республиканское управление инкассации
СИФ	– Цена на границе импортера (cost, insurance, freight)
СМИ	– Средства массовой информации

---

СНГ	– Содружество независимых государств
СПЗ	– Специальные права заимствования
США	– Соединенные Штаты Америки
УКП	– Узел коллективного пользования
ФОб	– Цена на границе экспортера (free on board)
ФКПРКС	– Финансовая компания по поддержке и развитию кредитных союзов
ФРС	– Федеральная резервная система
ЦАБСиР	– Центрально-азиатский банк сотрудничества и развития
UNICEF (ЮНИСЕФ)	– Детский фонд ООН
FinBUS	– Программа «Развитие финансового сектора и сектора предпринимательства»
FINCA (ФИНКА)	– Фонд по содействию международному сообществу
FIRM	– Программа «Развитие финансового сектора и привлечение ресурсов»
FSAP (ФСАП)	– Программа «Оценка финансового сектора»
FSI	– Институт финансовой стабилизации
PRGF (ПРГФ)	– Программа в рамках механизма финансирования сокращения бедности и содействия экономическому росту
GSAC	– Программа «Реформирование сектора государственного управления»
SWIFT	– Сообщество всемирных межбанковских финансовых телекоммуникаций (society for worldwide interbank financial telecommunication)
USAID (ЮСАИД)	– Агентство по международному развитию США