

Отчет Национального банка Кыргызской Республики за 2002 год

Отчет Национального банка Кыргызской Республики за 2002 год подготовлен согласно статьям 8, 10 Закона Кыргызской Республики “О Национальном банке Кыргызской Республики”.

Отчет Национального банка Кыргызской Республики за 2002 год утвержден постановлением Правления Национального банка Кыргызской Республики от 28 марта 2003 года № 9/1.

РЕДАКЦИОННЫЙ СОВЕТ:

Председатель: Л. Цыплакова
Члены совета:
А. Алдашева
Г. Дыйканбаева
Н. Искандерова
О. Степанова
Ответственный секретарь: Н. Илебаев

По вопросам, связанным с содержанием публикации, обращайтесь по адресу:
гор. Бишкек, ул. Уметалиева, 101.
Национальный банк Кыргызской Республики
Отдел экономического анализа, Экономическое управление
тел.: (996 312) 66-90-51, 66-90-52
факс: (996 312) 61-07-30

По вопросам, связанным с распространением публикации, обращайтесь по адресу:
гор. Бишкек, ул. Уметалиева, 101.
Национальный банк Кыргызской Республики
Отдел внешних и общественных связей
тел.: (996 312) 66-90-09
факс: (996 312) 61-07-30
e-mail: mail@nbkr.kg
<http://www.nbkr.kg>

© Национальный банк Кыргызской Республики, 2003 год

Настоящее издание подготовлено к печати и отпечатано издательским центром журнала “Банковский вестник Кыргызской Республики”

Тираж: 395 экземпляров

СОДЕРЖАНИЕ

Вступительное слово Председателя Национального банка Кыргызской Республики	4
Совместное заявление Правительства Кыргызской Республики и Национального банка Кыргызской Республики о финансовой и социально-экономической политике на 2002 год	5
I. ЭКОНОМИЧЕСКОЕ ПОЛОЖЕНИЕ КЫРГЫЗСТАНА В 2002 ГОДУ	
ГЛАВА 1. РАЗВИТИЕ ЭКОНОМИКИ КЫРГЫЗСТАНА В 2002 ГОДУ	16
1.1. Реальный сектор экономики	16
1.2. Сектор государственных финансов	19
1.3. Платежный баланс Кыргызской Республики за 2002 год	23
1.4. Финансовый сектор	27
II. ДЕЯТЕЛЬНОСТЬ НАЦИОНАЛЬНОГО БАНКА КЫРГЫЗСКОЙ РЕСПУБЛИКИ В 2002 ГОДУ	
ГЛАВА 2. ДЕНЕЖНО-КРЕДИТНАЯ ПОЛИТИКА	40
2.1. Цели и результаты денежно-кредитной политики	40
2.2. Инструменты денежно-кредитной политики	43
2.3. Валютная политика и управление международными резервами	49
ГЛАВА 3. РЕГУЛИРОВАНИЕ ДЕЯТЕЛЬНОСТИ ФИНАНСОВО-КРЕДИТНЫХ УЧРЕЖДЕНИЙ ..	52
3.1. Обзор банковской системы	52
3.2. Обзор деятельности небанковских финансово-кредитных учреждений	56
3.3. Регулирование и банковский надзор	59
ГЛАВА 4. ПЛАТЕЖНАЯ СИСТЕМА	66
4.1. Платежная система и ее развитие	66
4.2. Наличное денежное обращение	71
ГЛАВА 5. ВНЕШНЕЭКОНОМИЧЕСКИЕ СВЯЗИ	74
5.1. Сотрудничество с международными финансовыми и нефинансовыми организациями	74
5.2. Сотрудничество с центральными банками	78
ГЛАВА 6. ОБЩИЕ СВЕДЕНИЯ О ДЕЯТЕЛЬНОСТИ НАЦИОНАЛЬНОГО БАНКА КЫРГЫЗСКОЙ РЕСПУБЛИКИ	80
6.1. Основные принципы реализации денежно-кредитной политики	80
6.2. Структура Национального банка Кыргызской Республики	83
6.3. Деятельность Правления Национального банка Кыргызской Республики в 2002 году	90
6.4. Совершенствование банковского законодательства и выполнение функции финансового советника	92
6.5. Внутренний аудит	99
6.6. Информирование общественности Национальным банком Кыргызской Республики	101
III. ФИНАНСОВАЯ ОТЧЕТНОСТЬ НАЦИОНАЛЬНОГО БАНКА КЫРГЫЗСКОЙ РЕСПУБЛИКИ ЗА 2002 ГОД	
ГЛАВА 7. ФИНАНСОВАЯ ОТЧЕТНОСТЬ НАЦИОНАЛЬНОГО БАНКА	107
7.1. Балансовый отчет	107
7.2. Отчет о прибылях и убытках	109
7.3. Отчет о движении денежных средств	111
7.4. Отчет об изменениях в структуре капитала	113
7.5. Примечания к финансовой отчетности за год, закончившийся 31 декабря 2002 года	114
7.6. Независимое аудиторское заключение	143
Совместное заявление Правительства Кыргызской Республики и Национального банка Кыргызской Республики о финансовой и социально-экономической политике на 2003 год	144
IV. ПРИЛОЖЕНИЯ	
Приложение 1. Хронология основных событий в денежно-кредитной сфере в 2002 году	156
Приложение 2. Статистическая информация	160
Приложение 3. Краткий обзор о развитии мировой экономики в 2002 году	187
Приложение 4. Список изданий НБКР в 2002 году	190
Приложение 5. Список сокращений	194

УВАЖАЕМЫЕ ДАМЫ И ГОСПОДА!

В отчетном году Национальный банк осуществлял свою деятельность исходя из стратегических целей государственных программ КОР и НССБ, а также основываясь на текущей ситуации на внешних и внутренних рынках.

В фокусе денежно-кредитной политики, проводимой Национальным банком Кыргызской Республики (НБКР) во взаимодействии с Правительством Кыргызской Республики, как и в прошлые годы, было достижение и поддержание стабильности цен, являющейся одной из основных предпосылок для развития экономики. Инфляция в 2002 году составила 2,3 процента, что является самым низким показателем за последнее десятилетие. Золотовалютные резервы увеличились на 11 процентов по сравнению с показателем на конец предыдущего года и составили 316,7 млн. долл. США. Как и в предыдущие годы, использование режима плавающего обменного курса сома позволило адекватно реагировать на изменения внешнеэкономической ситуации. В результате обменный курс сома по отношению к доллару США имел небольшой диапазон колебаний в течение года и укрепился на 3,4 процента.

В 2002 году была продолжена работа по оздоровлению ситуации в банковском секторе. На основе проведенной оценки стабильности финансового сектора, преимуществ, недостатков и уязвимости данного сектора к различным макроэкономическим потрясениям, во второй половине отчетного года Национальным банком была разработана Стратегия реформирования банковской системы, нацеленная на повышение доверия населения к коммерческим банкам путем совершенствования их деятельности, а также методики регулирования и надзора.

В конце 2002 года совместно с Правительством Кыргызской Республики была принята Государственная программа мероприятий на 2003-2005 годы по внедрению системы безналичных платежей и по созданию инфраструктуры, способной обеспечить эффективное проведение регулярных платежей.

В 2003 году будет отмечаться 10-летие со дня введения национальной валюты, что символизирует статус независимости и является одним из основных атрибутов государственности. Десять лет «жизни» сома - это история денежно-кредитной политики Кыргызстана, свидетельство и подтверждение работы Национального банка Кыргызской Республики.

В заключение отмечу, что при подготовке отчета Национальный банк руководствовался принципами доступности и открытия информации, финансовая отчетность составлена в соответствии с международными стандартами.

Также хотелось бы выразить благодарность всему коллективу НБКР за ту работу, которая была проделана для достижения целей деятельности Национального банка в 2002 году.

Искренне,
Сарбанов У.К.
Председатель Правления



Совместное заявление Правительства Кыргызской Республики и
Национального банка Кыргызской Республики о финансовой и
социально-экономической политике на 2002 год

Макроэкономические цели

В соответствии с задачами, поставленными Президентом Кыргызской Республики Акаевым А.А. перед Правительством Кыргызской Республики на расширенном заседании Правительства Кыргызской Республики 24 января 2002 года, финансово-экономическая политика на 2002 год будет нацелена на снижение уровня бедности через социальную мобилизацию и максимальное использование человеческого потенциала.

Основой для улучшения уровня жизни населения станет реализация мероприятий, предусмотренных в Комплексной основе развития Кыргызстана на период до 2010 года и Национальной стратегии сокращения бедности (НССБ) до 2005 года.

Целевые значения ключевых макроэкономических показателей на 2002 год определены на уровне:

- реальный рост ВВП не менее 5-7 процентов,
- уровень инфляции - не выше 6-8 процентов,
- дефицит бюджета 4,5-4,9 процента к ВВП,
- дефицит счета текущих операций 3-4 процента к ВВП.

Для достижения указанных целей в 2002 году предусматривается:

- проведение согласованной денежно-кредитной и бюджетно-налоговой политики,
- реформирование финансовой системы,
- расширение налогооблагаемой базы в целях равномерного распределения налогового бремени и повышения устойчивости доходов,
- улучшение администрирования налоговых сборов,
- дальнейшее совершенствование нормативно-правовой базы для развития частного сектора,
- приоритетное привлечение в экономику Кыргызстана прямых иностранных инвестиций,
- трансформация частных сбережений в инвестиции для развития экономики республики,
- увеличение доли безналичных расчетов и сокращение сроков проведения платежей в республике.

Приоритетами развития реального сектора будут: частный сектор, включая индустрию туризма, энергетика, сельское хозяйство и перерабатывающая промышленность.

Денежно-кредитная политика

Национальный банк Кыргызской Республики сохранит преемственность в определяющих принципах формирования денежно-кредитной политики. На предстоящий 2002 год сдерживание темпов инфляции, как одного из условий

стабильного роста экономики и мобилизации инвестиций, остается конечной целью денежно-кредитной политики.

Целевые ориентиры денежно-кредитной политики на 2002 год формировались Национальным банком Кыргызской Республики на основе анализа текущих тенденций развития экономики и прогнозных показателей. Национальный банк Кыргызской Республики совместно с Правительством Кыргызской Республики предпримет необходимые меры в целях удержания показателя инфляции на уровне не более 6-8 процентов (декабрь 2002 года к декабрю 2001 года). Постановка цели по сдерживанию инфляции учитывает предполагаемые параметры государственного бюджета и платежного баланса республики, а также возможное повышение тарифов на электроэнергию.

При проведении денежно-кредитной политики Национальный банк Кыргызской Республики намерен использовать имеющиеся в его распоряжении инструменты. Возможность и эффективность применения инструментов денежно-кредитного регулирования в значительной степени будут связаны с развитием сегментов финансового рынка и дальнейшим укреплением банковской системы.

В 2002 году будет продолжена политика плавающего обменного курса, а участие Национального банка Кыргызской Республики на межбанковских валютных торгах предполагается осуществлять с целью сглаживания резких колебаний обменного курса сома и предупреждения спекулятивных операций. Политика плавающего обменного курса будет способствовать поддержанию международных резервов Национального банка Кыргызской Республики на уровне не менее 3 месяцев импорта.

Укрепление банковской системы остается приоритетной задачей Национального банка Кыргызской Республики. В этой связи наиболее важным является совершенствование анализа финансового состояния банков и своевременное регулятивное реагирование. Вместе с тем, немаловажным моментом является развитие нормативно-правовой базы, направленной на укрепление и усиление банковского надзора. Особое внимание Национальный банк Кыргызской Республики будет уделять мерам, направленным на развитие микрофинансовых организаций и повышение конкуренции на рынке финансовых услуг.

Национальный банк Кыргызской Республики будет следовать политике сохранения равных условий для банков, а также создания благоприятных условий для привлечения инвестиций. Одним из основных направлений развития банковской системы остается создание системы защиты депозитов. Будут предприняты меры по повышению доверия населения к банковской системе.

Повышение эффективности функционирования компонентов платежной системы, включая автоматизацию платежных операций и использование новых форм платежных инструментов, будет осуществляться Национальным банком Кыргызской Республики во взаимодействии с коммерческими банками и другими участниками платежной системы. В предстоящем году планируется продолжить переход к системе электронных платежных документов.

Национальный банк Кыргызской Республики предусматривает возможность корректировки параметров денежно-кредитной политики в случае изменения международной обстановки или пересмотра официальных прогнозных показателей развития экономики Кыргызской Республики в 2002 году.

Бюджетно-налоговая политика

Политика государственных расходов на 2002 год будет направлена на снижение социального неравенства и сокращение бедности, повышение эффективности государственных расходов, обеспечение устойчивых темпов экономического роста, а также решение приоритетных задач в рамках Комплексной основы развития Кыргызской Республики на период до 2010 года. Политика приоритизации финансируемых социально-защищенных статей будет по-прежнему играть важную роль.

При этом социальная направленность бюджетной политики будет поддерживаться не в ущерб производственному и инфраструктурному секторам экономики.

Основными направлениями бюджетной политики в 2002 году станут:

- усиление адресности социальной поддержки населения, особенно малоимущих слоев населения;
- дальнейшее совершенствование и оптимизация структуры органов государственного управления и расходов на их содержание;
- повышение прозрачности бюджета;
- разработка и принятие Бюджетного кодекса;
- совершенствование функциональной и административной классификации;
- дальнейшее совершенствование методики формирования бюджета на программной основе, приоритизация программ, реализуемых бюджетными учреждениями;
- усиление контроля за расходами министерств и ведомств;
- дальнейшее совершенствование методики среднесрочного прогнозирования бюджета, оптимизация бюджетного календаря;
- дальнейшее снижение дефицита бюджета с учетом внешних поступлений по Программе государственных инвестиций;
- укрепление системы казначейства и обеспечение контроля над расходованием средств на местах в строгом соответствии с утвержденной росписью бюджета;
- автоматизация системы казначейства в республике;
- запрет на проведение взаимозачетов на республиканском и местном уровнях в целях равномерной оборачиваемости денежных потоков.

Система налогообложения

Система налогообложения будет ориентирована на равномерное поступление доходов в бюджет, с тем чтобы обеспечить необходимый уровень государственных расходов. Этот процесс будет осуществляться на основе укрепления макроэкономической стабилизации и стимулирования экономической активности в стране. Будет проводиться работа по созданию условий для максимального охвата и учета потенциальной налогооблагаемой базы.

В целях обеспечения исполнения доходной части бюджета 2002 года предполагается дальнейшее совершенствование налоговой политики, в частности:

- урегулирование вопроса погашения задолженности хозяйствующих субъектов перед бюджетом по налогам и платежам;
- активизация работы с предприятиями по снижению объема недоимки;
- установление жесткого контроля за предоставлением освобождения и налоговых льгот по платежам в бюджет;

-
- обеспечение своевременного и регулярного возмещения НДС предприятиям-экспортерам;
 - улучшение администрирования налогов и ужесточение исполнения налоговых обязательств;
 - разработка новой бюджетной классификации по доходам и расходам в соответствии с мировыми стандартами в целях обеспечения транспарентности бюджета.

Структурные преобразования

В 2002 году политика Правительства Кыргызской Республики будет направлена на продолжение экономических реформ и создание условий для развития реального сектора и расширения производства.

Одним из основных направлений структурной политики является активизация процесса приватизации крупных государственных монополий в базовых отраслях экономики (энергетика, транспорт, связь).

При этом, с переходом предприятий энергетического комплекса республики на различные формы собственности и образованием многочисленных самостоятельных энергокомпаний, основными задачами в реформировании энергосектора являются:

- создание надежного механизма государственного регулирования энергетики с целью обеспечения и соблюдения взаимных интересов государства, производителей и потребителей электроэнергии;
- усовершенствование тарифной политики на принципах покрытия себестоимости, стимулирования производства и возвращения инвестиционных вложений.

Первостепенной задачей в сложившихся условиях является дальнейшее развитие топливно-энергетического комплекса, обеспечивающего энергетическую независимость страны, полное и надежное энерго- и теплоснабжение потребителей на основе подъема собственной энергетической базы.

Значительным резервом мобилизации ресурсов в электроэнергетике является снижение потерь в энергосистеме. Для этого намечено разработать комплекс мер по энергосбережению и снижению потерь в электросетях до 20-25 процентов.

Основными направлениями в развитии топливно-энергетического комплекса должны стать рациональная отработка месторождений угля, нефти и природного газа, использование, в первую очередь, местных топливных и энергетических ресурсов, а также формирование экономичной, рациональной структуры топливно-энергетического баланса.

Для этого в 2002 году предстоит завершить перевод котельных с природного газа на местный уголь или мазут, особенно в отношении предприятий государственного сектора.

Государственный сектор

В области структурных изменений государственного сектора в 2002 году предусматривается:

- до 1 марта 2002 года сокращение штатной численности работников государственного управления на 5 процентов;
- до 1 июля 2002 года проведение функционального анализа деятельности центральных аппаратов, подведомственных и территориальных структур

с целью подготовки предложений по устранению дублирующих функций;

- в марте 2002 года предполагается структурная перестройка Министерства финансов Кыргызской Республики, включающая усиление бюджетного управления, модернизацию Центрального казначейства и другие меры, нацеленные на повышение эффективности деятельности данного Министерства.

Развитие частного сектора

Частный сектор получит дальнейшее развитие и станет основой для обеспечения устойчивого экономического роста, насыщения рынка товарами и услугами, создания новых рабочих мест и сокращения бедности.

Основными направлениями государственной политики поддержки частного предпринимательства будут:

- формирование благоприятной предпринимательской среды путем дальнейшего совершенствования нормативно-правовых актов, обеспечивающих надежное функционирование предпринимательства;
- расширение доступа субъектов предпринимательства к кредитным ресурсам, простаивающим и неиспользуемым площадям помещений, оборудованию и другим основным фондам, а также невостребованному имуществу в процессе банкротства, лизингу оборудования и технологий;
- проведение государственной политики поддержки предпринимательства с учетом региональных и отраслевых факторов;
- обеспечение малых и средних предприятий доступными информационными и обучающими услугами через систему территориальных структур поддержки предпринимательства;
- активизация использования кредитов, предоставляемых международными финансовыми организациями;
- реализация регистрационного принципа «единого окна».

Промышленность

Промышленная политика будет осуществляться по следующим направлениям:

- повышение эффективности использования внутренних ресурсов для производства конечной продукции и развитие импортозамещающих производств;
- принятие мер по привлечению инвестиций и улучшению инвестиционного климата в Кыргызстане;
- улучшение маркетинга и анализа рынков сбыта, а также создание условий для финансово-экономической стабилизации в промышленности;
- проведение стабильной налоговой и таможенной политики;
- повышение финансовой дисциплины промышленных предприятий, более активное применение процедуры банкротства, как инструмента повышения финансовой дисциплины;
- активизация работы по вопросам снятия введенных соседними государствами (Казахстаном, Китаем, Азербайджаном) ограничений относительно кыргызской продукции;
- продолжение переговорного процесса со странами, вступающими в ВТО, с целью получения преференциальных условий для товаров кыргызского экспорта на рынках зарубежных стран;
- осуществление работы по заключению Соглашений о торгово-экономическом сотрудничестве между Кыргызстаном и крупными регионами Рос-

сийской Федерации, предусматривающих вопросы встречных поставок наиболее важных видов продукции;

- дальнейшее совершенствование законодательной базы, создающей условия для стимулирования производства;
- повышение конкурентоспособности выпускаемых товаров.

Источниками функционирования промышленных предприятий будут, в основном, собственные средства и прямые (внешние и внутренние) инвестиции.

Аграрный сектор

Обеспечение населения страны необходимым объемом базовых продовольственных товаров, обеспечение перерабатывающих предприятий сырьем, снижение бедности в сельской местности являются главными целями работы аграрного сектора. Данные цели будут реализовываться по следующим направлениям:

- совершенствование системы государственного управления сельским хозяйством; для этого будут приняты следующие меры: улучшение маркетинговых служб, усиление инспекционных функций, расширение консультационных и информационных систем, развитие кооперативного движения, совершенствование деятельности семеноводческих и племенных хозяйств;

- продолжение деятельности в области формирования рынка земли, проведение второго этапа земельной и аграрной реформы; при этом будут разработаны и приняты нормативные правовые акты, регулирующие процессы продажи земли, организованы аукционы по продаже земли, расширена информационная сеть, освещающая вопросы земельных прав и рынка земли;

- широкое распространение кооперативного движения в аграрном секторе; для этого будут разработаны нормативные документы по сельскохозяйственной кооперации, развернута работа по разъяснению сути кооперации, организованы семинары по вопросам кооперации и распространению опыта работы действующих кооперативов;

- улучшение обеспеченности материально-техническими средствами, удобрениями, химикатами; здесь будет продолжена работа по закупке сельхозтехники на средства японских грантов, заключению соглашений с Беларуссией и другими странами СНГ на поставку техники в обмен на сельхозпродукцию и на лизинговых условиях;

- развитие пищевой и перерабатывающей промышленности; будут создаваться кооперативы, ассоциации производителей сельхозпродукции и предприятий по переработке; будут приняты меры по увеличению кредитных ресурсов в перерабатывающей отрасли и привлечению прямых инвестиций, будет осуществлена инвентаризация предприятий пищевой и перерабатывающей промышленности с целью определения жизнеспособных предприятий, подготовки заказов на изготовление технологического оборудования на машиностроительных предприятиях республики.

Социальный сектор

Развитие человеческих ресурсов на основе устойчивого экономического роста будет основным направлением государственной политики в рамках Комплексной основы развития.

Социальная защита

Борьба с бедностью станет стратегическим направлением политики государства в области социальной защиты. Для этого в 2002 году предусматривается:

- повышение заработной платы работникам бюджетной сферы, пособий для малообеспеченных слоев населения и пенсий;
- погашение задолженности республиканского бюджета по пособиям для малообеспеченных семей и граждан;
- активизация работы по введению социальных паспортов для усиления адресности использования данных при разработке и реализации НССБ;
- улучшение адресности программ социальной помощи, льгот и государственной поддержки, связанной с оплатой на энергоносители наиболее нуждающимся семьям;
- дальнейшее совершенствование системы социального обслуживания граждан;
- повышение размеров действующих социальных стандартов, внедрение необходимых новых минимальных стандартов.

Система пенсионного обеспечения

Обеспечение социальной защиты пенсионеров будет осуществляться путем:

- активизации работы по реформированию пенсионной системы, с акцентом на развитие накопительной пенсионной системы;
- проведения индексации общего размера пенсии;
- укрепления финансовой устойчивости пенсионной системы;
- совершенствования системы сбора страховых взносов с плательщиков Социального фонда Кыргызской Республики.

Рынок труда и занятость

С целью повышения занятости населения и увеличения их реальных доходов Правительством Кыргызской Республики в 2002 году будет продолжена активная работа на рынке труда. Основными направлениями работы будут:

- совершенствование системы выплаты пособий по безработице;
- реализация региональных и отраслевых программ по созданию дополнительных рабочих мест;
- профессиональное обучение и переобучение безработных граждан перспективным специальностям с учетом спроса на рынке труда;
- продолжение обучения навыкам ведения собственного дела в различных сферах предпринимательства;
- создание временных рабочих мест через организацию оплачиваемых общественных работ;
- активные меры по созданию новых рабочих мест в сельской местности за счет содействия развитию предприятий малого и среднего предпринимательства;
- продолжение работы по трудоустройству социально незащищенных категорий граждан из числа молодежи и пожилых людей;
- улучшение системы учета безработных граждан;
- выявление масштабов скрытой безработицы.

Образование, наука, культура

Для развития человеческого потенциала необходимо будет активизировать процесс реформирования сектора образования. Работа будет проводиться по следующим направлениям:

- решение проблемы с закреплением педагогических кадров в школах;
- улучшение качества образования;
- дальнейшее развитие системы негосударственных общеобразовательных заведений, а также таких форм обучения, как экстернат и семейное образование;
- повышение доступности к дошкольному и базовому образованию, особенно в отдаленных регионах республики;
- улучшение работы по переходу от бюджетного финансирования высших учебных заведений к обучению студентов на кредитно-грантовой основе;
- государственная поддержка начального и среднего образования, а также поддержка сельской школы в обеспечении учебно-методической литературой, финансовыми и педагогическими ресурсами.

Основной задачей в области науки и культуры в 2002 году станет обеспечение стабильного государственного финансирования сферы культуры и расширение благотворительного движения и спонсорской помощи.

Здравоохранение

В 2002 году в республике продолжится реформирование сектора здравоохранения: реструктуризация сети учреждений здравоохранения, дальнейшее развитие обязательного медицинского страхования, поэтапное внедрение новых методов финансирования, совершенствование института семейной медицины.

Дальнейшее развитие получит новая система оплаты поставщиков медицинских услуг из средств государственного бюджета и обязательного медицинского страхования: за пролеченный случай в стационарах широкого профиля и по подушевому нормативу на количество приписанного населения амбулаторно-поликлинического уровня. Предстоит совершенствование законодательных основ, новых методов финансирования оплаты труда работникам здравоохранения и обеспечение финансовой устойчивости системы обязательного медицинского страхования. В 2002 году в Чуйской, Иссык-Кульской, Нарынской, Ошской, Таласской областях и гор. Бишкек будет поэтапно внедрена программа государственных гарантий по обеспечению граждан медико-санитарной помощью с введением дифференцированной сооплаты населением за медикаменты, питание и отдельные виды медицинских услуг. В области улучшения обеспечения лекарственными средствами продолжится работа по совершенствованию законодательной основы, включая регистрацию лекарственных средств и систему обеспечения качества.

Большое внимание будет уделено пропаганде здорового образа жизни населения. В 2002 году предстоит разработка программ совместно с ВОЗ, ЮНИСЕФ и другими донорскими организациями, одной из целей которых является борьба с факторами риска для здоровья.

Предстоит продолжение реформы в области кадровой политики, медицинского и фармацевтического образования и науки.

Вся работа по проведению реформы в здравоохранении будет направлена на оптимизацию процесса государственного регулирования по обеспечению конституционных прав граждан на охрану здоровья, формирование устойчивой интегрированной системы предоставления медицинских услуг и финансирования сектора здравоохранения.

Внешнеэкономическая политика

Действия Правительства Кыргызской Республики во внешнеэкономической политике будут нацелены на улучшение торгового и платежного балансов страны. Для этого предусматривается:

- работа по изменению структуры экспорта;
- изучение и поиск рынков сбыта продукции Кыргызстана; создание сети по реализации товаров на внешних рынках;
- активизация переговоров по снятию ограничительных мер, принятых соседними государствами в отношении товаров, вывозимых из нашей республики;
- работа по снятию проблемы, связанной с транзитом грузов по территории соседних государств (Казахстан, Узбекистан);
- создание условий для увеличения экспорта готовой продукции путем разработки бизнес-проектов экспорта конкретных товаров и сырья в конкретные страны;
- работа по развитию импортозамещающего производства;
- использование преимуществ членства в ВТО;
- работа по расширению возможностей для транспортировки грузов через соседние территории и экспорта нашей продукции железнодорожным транспортом.

Внешний долг

Политика внешнего долга в 2002 году будет направлена на снижение бремени государственного долга и будет основана на:

- непривлечении внешних займов с грант-элементом менее 45 процентов,
- досрочном погашении нельготных займов,
- реструктуризации двусторонних задолженностей через Парижский Клуб,
- дальнейшей приватизации стратегических предприятий; 75 % доходов от их приватизации будет использоваться для сокращения внешнего долга.

Новые внешние заимствования будут привлекаться только на самые приоритетные программы и проекты, которые будут содействовать экономическому росту и сокращению бедности.

В отношении управления активами, Правительство Кыргызской Республики продолжит работу по возврату задолженности стран Балтии, Украины и Молдовы перед Кыргызской Республикой.

В 2002 году продолжится работа по оптимизации Программы государственных инвестиций, включающей приоритизацию инвестиционных проектов, основанной на анализе их экономической и финансовой эффективности.

ГЛАВА 1

РАЗВИТИЕ ЭКОНОМИКИ КЫРГЫЗСТАНА
В 2002 ГОДУ

1.1. Реальный сектор экономики

Отличительной особенностью развития экономики в 2002 году является более диверсифицированный рост отраслей. Вместе с тем, на возможности экономического роста значительное воздействие оказали: авария на месторождении «Кумтор» и снижение выработки электроэнергии. Валовой внутренний продукт за 2002 год, по предварительной оценке Национального статистического комитета, составил 75240,4 млн. сомов. При этом общий уровень цен (дефлятор) за год вырос на 2,3 процента, а реальный ВВП снизился на 0,5 процента по сравнению с предыдущим годом.

Снижение ВВП было обусловлено спадом промышленного производства на 13,1 процента по сравнению с 2001 годом. Без учета промышленности прирост ВВП составил 2,7 процента, в результате роста выпуска сельскохозяйственной продукции на 3,3 процента, торговли и общественного питания - на 8,2 процента, услуг связи (производственной) – 4,5 процента и транспорта (грузового) – на 0,6 процента.

Таблица 1.1.1.

Показатели валового внутреннего продукта в 2002 году

	Удельный вес отрасли в ВВП	Отраслевой темп роста	Вклад в темп прироста ВВП	Дефлятор
ВВП без налогов на продукты	100,0	99,5	-0,5	101,8
Промышленность	22,0	86,9	-3,2	105,7
Строительство	4,2	99,9	0,0	105,0
Сельское хозяйство	38,6	103,3	1,2	101,5
Транспорт	1,6	100,6	0,0	102,3
Связь	1,0	104,5	0,0	106,4
Торговля и общественное питание	14,2	108,2	1,1	100,1
Прочие	18,5	101,7	0,3	98,1

По данным НСК.

За рассматриваемый период в промышленности произведено продукции на сумму 44784 млн. сомов. Индекс физического объема промышленности к аналогичному периоду предыдущего года составил 86,9 процента, а без учета предприятий по разработке месторождений “Кумтор” - 100,8 процента. Из общего объема произведенной промышленной продукции отгружено 97 процентов. Уровень загрузки производственных мощностей составил 36 процентов.

Наиболее значительный спад производства отмечен в цвет-

ной металлургии, что обусловлено произошедшей аварией на предприятиях по разработке месторождения «Кумтор». В результате, удельный вес цветной металлургии в общем объеме промышленности снизился на 7 п.п. до 36,5 процента. Индекс физического объема производства этой отрасли составил в 2002 году 72,9 процента.

По причине сокращения потребности соседних государств в поливной воде снизилась выработка электроэнергии. Вместе с тем, по оценкам НБКР, внутреннее потребление электроэнергии возросло более чем на 27,8 процента, что может свидетельствовать о росте производственной активности в реальном секторе, включая его теневую часть. В целом, валовой выпуск данной отрасли в 2002 году составил 7995,5 млн. сомов, индекс физического объема – 87,7 процента.

В топливной промышленности, несмотря на возросший спрос, в основном на реэкспорт, по итогам 2002 года произошло снижение валового выпуска на 3,2 процента.

В отраслях промышленности, выпускающих продукцию, ориентированную на потребительский рынок, отмечается рост, который, вероятней всего, обусловлен ростом внутреннего потребительского спроса и увеличением внешнего спроса на продукцию первичной переработки сельскохозяйственного сырья. Так, в пищевой промышленности индекс физического объема составил 111,5 процента, в легкой промышленности – 112,4 процента.

В отраслях, производящих товары инвестиционного назначения, в целом, также отмечен рост выпуска, который возможно был вызван увеличением инвестиционного спроса отечественных предприятий и возросшим экспортом данной продукции. Так, в машиностроении и металлообработке индекс физического объема в 2002 году составил 101,2 процента, в промышленности строительных материалов – 105 процентов.

Сельское хозяйство характеризуется ростом производства отдельных видов сельскохозяйственной продукции. Валовой выпуск составил 50126,8 млн. сомов и возрос по сравнению с 2001 годом на 3,3 процента, в том числе в растениеводстве – 28530,4 млн. сомов (прирост - 4,6 процента) и в животноводстве – 20959,4 млн. сомов (прирост - 1,8 процента).

В строительстве валовой выпуск составил 7407,1 млн. сомов или 99,9 процента к уровню 2001 года. Некоторое снижение вызвано сокращением строительных работ на объектах производственного назначения. Вместе с тем, в 2002 году возросло строительство жилых помещений в 1,4 раза по сравнению с 2001 годом.

В сфере услуг также отмечен рост объема рыночных услуг в 2002 году на 4,3 процента, в том числе: торговля и общественное питание – на 8,2 процента, связь – на 4,5 процента, транспорт (грузовой) – на 0,6 процента. Объем нерыночных услуг вырос на 0,6 процента.

В целом производство товаров и услуг в 2002 году соответствовало особенностям формирования конечного спроса:

- расширение потребительского спроса на товары и услуги, опирающееся на увеличение реальных доходов населения (рост розничного товарооборота – 108,2 процента, платные услуги – 104,7 процента);
- увеличение импорта потребительских товаров на фоне расширения потребительского спроса; рост импорта инвестиционных товаров на фоне снижения капитальных вложений в экономику, в частности за счет внешних источников;
- расширение производства потребительских товаров и сырья, ориентированных на экспорт.

1.2. Сектор государственных финансов

Государственный бюджет Кыргызской Республики за 2002 год был исполнен с дефицитом в размере 798,1 млн. сомов, или 1,1 процента к ВВП; при этом доходы, включая трансферты из-за границы, составили 14392,1 млн. сомов, расходы – 15190,2 млн. сомов. Первичный дефицит бюджета¹ составил 133,4 млн. сомов или 0,2 процента к ВВП.

Одним из основных факторов, повлиявших на исполнение государственного бюджета в отчетном году, явилась реструктуризация Парижским клубом кредиторов и ранее Российской Федерацией значительной части внешнего государственного долга республики, что позволило уменьшить текущие выплаты по долгу и существенно облегчить управление потоками ликвидности. В 2002 году расходы на погашение основной суммы и процентов по внешнему государственному долгу сократились по сравнению с 2001 годом в 3,8 раза (с 1992,5 млн. сомов до 524,8 млн. сомов). В результате средства, ранее предназначавшиеся для обслуживания долга, были направлены на финансирование внутренних расходов бюджета, которые выросли по сравнению с 2001 годом в реальном выражении на 25,9 процента.

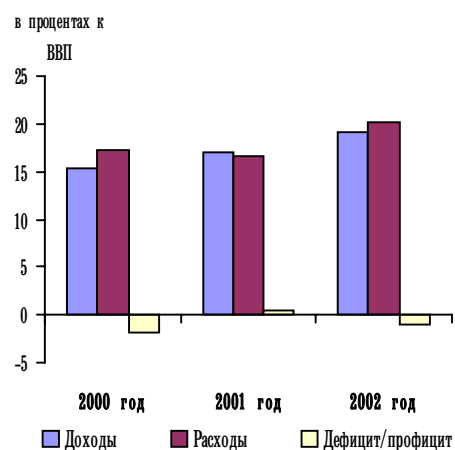
Другой важный фактор, повлиявший на исполнение доходной части бюджета, – это изменения, внесенные в налоговое законодательство в соответствии с концепцией совершенствования налоговой политики, принятой Правительством. Здесь, прежде всего, необходимо отметить такие позитивные меры, как снижение ставок подоходного налога, налога на прибыль и акцизных сборов, внедрение патентов на некоторые виды хозяйственной деятельности, а также отмену некоторых налоговых льгот с целью расширения налогооблагаемой базы.

1.2.1. Ресурсы государственного бюджета. Общие доходы государственного бюджета, включая трансферты из-за границы, полученные в 2002 году, выросли по сравнению с предыдущим годом как в реальном выражении (на 12,4 процента), так и в процентном отношении к ВВП (с 17 до 19,1 процента). Уточненный план Центрального казначейства по доходам был выполнен на 100,7 процента.

Налоговые поступления в отчетном году достигли 10474,7 млн. сомов или 13,9 процента к ВВП (в 2001 году – 9187,9 млн. сомов и 12,4 процента к ВВП). Удельный вес налогов в общих доходах государственного бюджета сократился по сравнению с 2001 годом на 0,4 процентных пункта и составил 72,8 процента. Реальный прирост по налоговым поступлениям в целом по сравнению с предыдущим годом составил 11,7 процента, при

График 1.2.1.

Исполнение государственного бюджета в 2000-2002 гг. (по официальным данным Центрального казначейства МФКР)



¹ Показатель, характеризующий устойчивость бюджета по отношению к обслуживанию долга. Рассчитывается как разница между общими доходами, включая трансферты из-за границы, и общими расходами за вычетом процентных платежей.

этом по следующим видам налогов отмечено уменьшение поступлений:

- акцизы на производимую продукцию (554,1 млн. сомов) – на 11,6 процента в реальном выражении, причиной чему является уменьшение производства ликероводочных изделий в первой половине года из-за высоких ставок налога на данный вид подакцизной продукции, которые в августе отчетного года были значительно сокращены. Это привело в последующем к увеличению сбора налога;

- налог на прибыль (967,6 млн. сомов) – на 4,6 процента в реальном выражении, что было связано, главным образом, с сокращением ставки налога с 30 до 20 процентов для всех юридических лиц, кроме естественных монополистов, а также с уменьшением количества плательщиков данного налога в связи с переходом многих предприятий на систему обязательного патентирования²;

- транспортные налоги (378,5 млн. сомов) – на 9,5 процента в реальном выражении, что произошло по причине снижения объемов промышленного производства.

Поступление НДС на внутреннюю продукцию за 2002 год (1530,8 млн. сомов) выросло по сравнению с предыдущим годом на 10,9 процента в реальном выражении, что объясняется снижением ставок фиксированного зачета по НДС для сельскохозяйственной продукции с 1-го января 2002 года с 10-12 процентов до 5-7 процентов и с 15 мая 2002 года – до 3-х процентов.

Увеличение поступлений налога за оказание платных услуг населению и с розничных продаж произошло по причине увеличения ставки с 3-х процентов до 4-х процентов с 1 января 2002 года.

Доходы от ликвидации недоимок по налогам за 2002 год составили 178,1 млн. сомов, в том числе по НДС – 70,5 млн. сомов, по земельному налогу – 35,4 млн. сомов.

Неналоговые поступления государственного бюджета за 2002 год выросли по сравнению с предыдущим годом на 8,5 процента в реальном выражении и составили 2964,3 млн. сомов.

Дивиденды, получаемые на пакет акций, принадлежащих государству, сократились по сравнению с предыдущим годом на 23,6 процента (с 392,3 млн. сомов до 299,9 млн. сомов).

Специальные средства, получаемые бюджетными организациями в 2002 году, выросли по сравнению с 2001 годом в реальном выражении на 20,1 процента.

Поступления от приватизации за 2002 год значительно сократились по сравнению с предыдущим годом (с 299,3 млн. сомов до 129,6 млн. сомов), что связано с продолжающимся процессом реструктуризации крупных государственных предприятий и отсутствием потенциальных покупателей.

² По информации Департамента налоговой службы, с начала 2002 года некоторые виды хозяйственной деятельности были переведены на патентную систему обложения (казино, сауны, бильярдные залы, обменные пункты, дискотеки, автостоянки)

Возврат государственных ссуд сократился в реальном выражении на 49,7 процента (с 877,6 млн. сомов в 2001 году до 450,7 млн. сомов в 2002 году).

В течение отчетного года использование средств иностранных кредитов и грантов составило 1755 млн. сомов (в 2001 году – 1647,9 млн. сомов).

1.2.2. Расходы государственного бюджета. Расходы государственного бюджета в 2002 году увеличились по сравнению с предыдущим годом на 21,4 процента в реальном выражении, при этом уточненный план Центрального казначейства был выполнен на 99,5 процента.

Расходы на заработную плату, объем которых в 2002 году составил 4117,9 млн. сомов, выросли по сравнению с 2001 годом на 15,3 процента в реальном выражении, что в основном было связано с увеличением заработной платы работникам социальной сферы с 1 апреля 2002 года на 15 процентов. В то же время отчисления работников бюджетной сферы в Социальный фонд остались на уровне предыдущего года по причине уменьшения ставки страховых взносов.

Дефицит Социального фонда в 2002 году покрывался за счет субвенций из республиканского бюджета в сумме 405 млн. сомов (в 2001 году субвенции не выделялись).

Процентные выплаты по внешним займам (444 млн. сомов) сократились в реальном выражении, т.е. с учетом корректировки на изменение общего уровня цен, почти вдвое, что было связано, главным образом, с реструктуризацией долга Парижским клубом кредиторов.

В связи с ухудшением финансового положения некоторых государственных предприятий отмечено увеличение расходов на их субсидирование, объем которых в 2002 году составил 736,8 млн. сомов.

Пособия малообеспеченным семьям и гражданам выросли в реальном выражении на 70,3 процента и составили 885,7 млн. сомов (в 2001 году – 509,3 млн. сомов), в связи с увеличением среднего размера пособия на 20 процентов и погашением задолженности за предыдущий год. Кроме того, в отчетном году была введена компенсация за электроэнергию семьям с низким уровнем доходов.

Расходы по статье «Капитальные вложения» в отчетном году выросли по сравнению с 2001 годом на 35 процентов в реальном выражении. Это было связано с увеличением финансирования из государственного бюджета проектов по Программе государственных инвестиций.

В 2002 году на индексацию вкладов и сбережений населения было израсходовано 62,5 млн. сомов, что меньше планового показателя, установленного законом о бюджете – 150 млн. сомов.

Процентные выплаты по ГКВ и КО за отчетный период составили 51,1 млн. сомов и 105,6 млн. сомов, соответственно.

1.2.3. Финансирование дефицита государственного бюджета. Внутреннее финансирование дефицита государственного бюджета 2002 года составило отрицательную величину (-116,2 млн. сомов), в том числе:

- эмиссия и погашение ценных бумаг Правительства (ГКВ, КО, ОГРЗ) – (-276 млн. сомов);
- поступления от приватизации – (+129,6 млн. сомов);
- изменение остатков бюджетных и специальных средств на начало года – (-47 млн. сомов);
- прочие источники – (+77,2 млн. сомов).

Использование средств иностранных кредитов (931,4 млн. сомов) превысило расходы на погашение основной суммы долга (80,8 млн. сомов), в результате чего внешнее финансирование дефицита государственного бюджета сложилось в сумме 850,6 млн. сомов.

Превышение размера дефицита бюджета (798,1 млн. сомов) над суммой его финансирования (734,4 млн. сомов) указывает на уменьшение остатка средств на бюджетных счетах по сравнению с началом года.

1.3. Платежный баланс Кыргызской Республики за 2002 год¹

Платежный баланс Кыргызской Республики за 2002 год, по предварительным данным, сформировался с положительным сальдо в размере 36,0 млн. долларов США² (в 2001 году - отрицательное сальдо в размере 0,7 млн. долл. США), что соответствует 2,2 процента к ВВП (в 2001 году - 0,05 процента к ВВП). При этом отмечалось некоторое изменение тенденций, закрепившихся в прошлые годы. Отрицательное сальдо *счета текущих операций* в 2002 году составило 1,9 процента от ВВП (в 2001 году - 1,2 процента от ВВП). Основной причиной этому явился образовавшийся дефицит торгового баланса, что не наблюдалось в течение 2000-2001 годов (НБКР при расчете торгового баланса учитывает экспорт и импорт товаров в ценах ФОБ, в то время как Национальный статистический комитет Кыргызской Республики рассчитывает торговый баланс с учетом экспорта товаров в ценах ФОБ и импорта товаров в ценах СИФ). Вместе с тем, в 2002 году произошло значительное сокращение отрицательного сальдо как баланса доходов, так и баланса международных услуг.

За 2002 год объем экспортных поставок товаров по сравнению с предыдущим годом увеличился, однако в связи с превышением темпов роста импорта товаров над их экспортом возник дефицит *торгового баланса* в размере 52,1 млн. долларов США (в 2001 году сальдо торгового баланса сложилось положительным в объеме 39,9 млн. долларов США). *Внешинеторговый оборот* республики в 2002 году достиг 1053,5 млн. долларов США, что на 14,4 процента выше аналогичного показателя 2001 года.

Совокупный *экспорт товаров* в ценах ФОБ за 2002 год составил 500,7 млн. долларов США, что на 4,3 процента выше аналогичного показателя 2001 года, причем основной вклад был сделан за счет роста объемов экспортных операций со странами дальнего зарубежья (на 7,3 процента). В экспорте в страны дальнего зарубежья доминирующая доля приходится на операции с золотом, объемы которых существенно сократились в результате произошедшей аварии на руднике Кумтор. В стоимостном выражении экспорт драгоценного металла составил 162,8 млн. долларов США против 224,6 млн. долларов США в 2001 году.

Несмотря на это, экспорт без учета золота вырос в отчетном периоде на одну треть по сравнению с 2001 годом. Высокие объемы поставок хлопка-сырца, кожевенного сырья

График 1.3.1.

Счет текущих операций

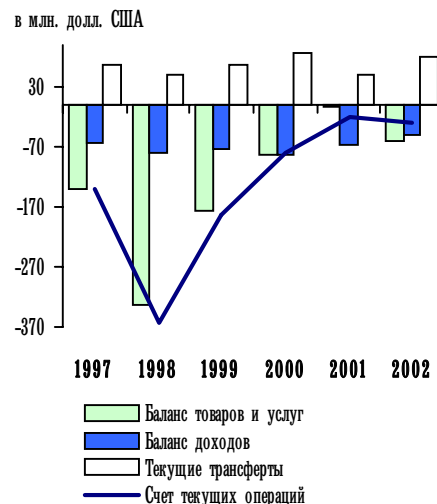
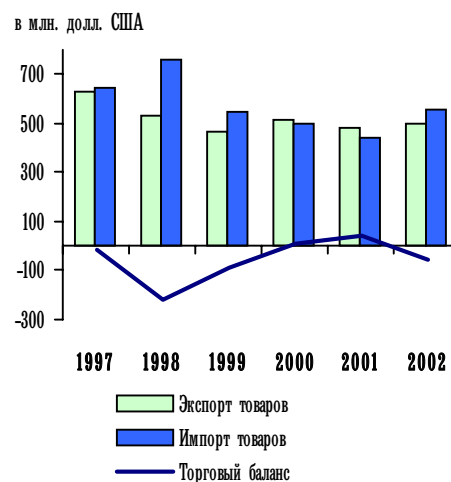


График 1.3.2.

Торговый баланс



¹ Платежный баланс Кыргызской Республики за 2002 год рассчитан в соответствии с 5-м изданием Руководства по платежному балансу Международного валютного фонда.

² Указанная величина соответствует аналитическому представлению платежного баланса.

позволили в определенной мере скомпенсировать падение основных статей экспорта (удельный вес сырьевых товаров в общем экспорте 2002 года вырос до 27 процентов против 18 процентов в 2001 году).

По итогам 2002 года выпуск продукции пищевой, химической и легкой промышленности увеличился на 15,2 процента, что в некоторой степени объясняет произошедший большой прирост экспортных поставок. Совокупный удельный вес продукции данных отраслей промышленности в общем экспорте товаров за 2002 год превысил отметку в 20 процентов, тогда как в 2001 году их совокупная доля составляла только 11 процентов от всего кыргызского экспорта.

Дополнительным фактором, позитивно повлиявшим на развитие внешнеторговой деятельности в 2002 году, стало начало экспортных поставок товаров на нужды военной базы антитеррористической коалиции, расположенной на территории республики.

Как и в предыдущие годы, сохраняется высокая географическая концентрация экспорта. Так, экспортные поставки в семь стран – основных торговых партнеров (Россия, Казахстан, Узбекистан, Китай и США – традиционные партнеры, Швейцария и ОАЭ вошли в число стран – основных торговых партнеров как крупные импортеры кыргызского золота) составили 80 процентов от общего объема экспорта. При этом удельные веса стран дальнего и ближнего зарубежья в общем объеме экспорта остались на прежних уровнях (65 и 35 процентов, соответственно).

В 2002 году изменилось направление динамики импорта товаров в республику. *Импорт товаров* в ценах FOB по итогам 2002 года вырос более чем на одну четверть по сравнению с показателем 2001 года и достиг 552,8 млн. долларов США, причем увеличение импортных поступлений наблюдалось практически по всем основным импортным товарам, что объясняется благоприятной ценовой конъюнктурой на импортные товары³. Так, индекс средних импортных цен снизился на 9 пунктов при росте физических объемов на 52 процента. Основной причиной, приведшей к положительной динамике объемов импорта товаров, стало увеличение притока товарных поступлений в рамках Программы государственных инвестиций в республику и рост объемов товарных грантов.

Влияние изменений реального эффективного обменного курса сома проявилось преимущественно в отношении импорта товаров, предназначенных для потребления. Наиболее заметным данное влияние было отмечено в отношении импорта товаров из России и Казахстана. В целом наибольший прирост импортных поступлений потребительских товаров был отме-

³ По товарам, доля которых составляет 60 процентов от общего объема импорта.

чен среди поставок из стран СНГ, что в некоторой степени объясняется снижением индекса реального эффективного курса сома по отношению к валютам этих стран на 4,3 пункта относительно показателя 2001 года.

Недостаточные объемы внутреннего производства энергопродуктов поддерживают импорт «минерального топлива» на высоком уровне (152,8 млн. долларов США), удельный вес которого составил в общем импорте товаров более одной четверти. Наряду с этим, положительным сдвигом в развитии импорта явилось увеличение поступлений инвестиционных товаров в республику до 115,5 млн. долларов США, что на 60 процентов выше аналогичного показателя 2001 года.

С географической точки зрения распределение импорта в 2002 году не претерпело существенных изменений. Как и прежде основными поставщиками импортных товаров оставались Казахстан, Россия, Узбекистан, Китай, США и Германия. Совокупный удельный вес данных стран в общем объеме импорта товаров за 2002 год составил 74,5 процента. При этом соотношение стран СНГ и дальнего зарубежья в общем объеме импорта товаров составило 55 и 45 процентов, соответственно.

2002 год характеризовался значительным улучшением состояния *баланса международных услуг*. Так, дефицит баланса услуг в 2002 году эквивалентен 8,8 млн. долларов США против 44,6 млн. долларов США в 2001 году. Основной причиной, повлиявшей на снижение отрицательного сальдо международных услуг, стал значительный рост услуг, оказанных нерезидентам (общий объем экспорта услуг вырос в 2002 году на 61 процент по сравнению с аналогичным показателем предыдущего года). При этом импорт услуг не претерпел существенных изменений и повторил поступательную динамику роста общего импорта товаров в 2002 году, увеличившись, таким образом, на 10,4 процента по отношению к базовому показателю. В структуре экспорта услуг за 2002 год большой удельный вес стали занимать транспортные и государственные услуги, услуги, классифицируемые по статье «Поездки», и услуги связи, которые в совокупности составили 74 процента от общего объема оказанных услуг. Транспортные услуги в общем объеме импорта услуг занимают примерно 40 процентов.

Итоги 2002 года свидетельствуют об относительном улучшении состояния *баланса доходов*, дефицит которого по сравнению с 2001 годом снизился на 23 процента и составил 3,1 процента от ВВП. Причиной, оказавшей на это значительное влияние, стало сокращение выплат частного сектора по долговым обязательствам и прямым инвестициям.

Сальдо *текущих трансфертов* за отчетный год традиционно сложилось положительным в размере 81,3 млн. долларов США, что выше аналогичного показателя 2001 года на 60 процентов. Одной из главных причин увеличения теку-

График 1.3.3.

Счет операций с капиталом и финансовых операций

в млн. долл. США



щих трансфертов как государственного, так и негосударственного секторов стали быстрые темпы роста поступлений товаров в рамках гуманитарной помощи, а также значительный приток денежных грантов в республику.

По итогам 2002 года *счет операций с капиталом и финансовых операций* (при аналитическом представлении платежного баланса) сложился с положительным сальдо в размере 43,5 млн. долларов США против 0,4 млн. долларов США 2001 году. При этом дефицит *счета операций с капиталом* несколько снизился и составил 26,7 млн. долларов США, что было обусловлено исключительно увеличением притока капитальных товарных грантов в республику в отчетном периоде. Наряду с этим, положительный баланс *финансового счета* вырос более чем в два раза и составил 70,2 млн. долларов США. С одной стороны, это объясняется улучшением баланса прямых иностранных инвестиций, чистым оттоком портфельных инвестиций и финансовых деривативов, а с другой, – более чем четырехкратным ростом внешних обязательств резидентов в 2002 году.

Валовые международные резервы на конец отчетного периода составили 316,7 млн. долларов США, что соответствует 19,7 процента к ВВП и покрывает 5,7 месяца импорта товаров и услуг.

1.4. Финансовый сектор

1.4.1. Валютный рынок. В 2002 году на валютном рынке продолжилась тенденция укрепления обменного курса сома по отношению к доллару США. В целом за 2002 год национальная валюта укрепилась на 3,4 процента – с 47,7186 до 46,0949 сома за 1 доллар США.

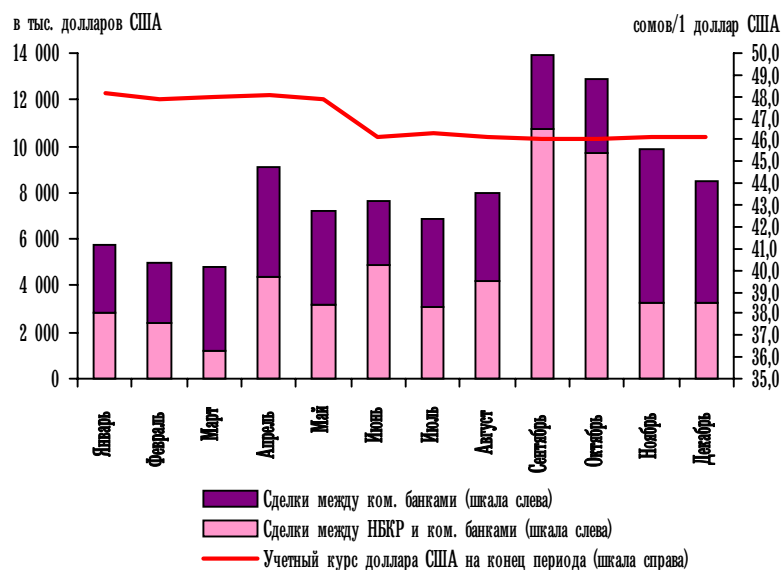
Динамика обменного курса в течение года имела традиционно сезонный характер. Однако, наблюдались и некоторые особенности колебаний обменного курса, обусловленные как внутренними, так и внешними факторами, и оказавшими, в целом, укрепляющее воздействие на курс национальной валюты.

К внутренним факторам можно отнести улучшение показателя общего сальдо платежного баланса и присутствие на территории республики военной базы антитеррористической коалиции. Рост предложения иностранной валюты на внутреннем рынке, обусловленный влиянием этих факторов, в значительной степени нейтрализовал сезонное давление на обменный курс, связанное с повышением спроса на иностранную валюту в январе, а затем в марте-апреле и октябре-ноябре.

Внешним фактором укрепления курса национальной валюты по отношению к доллару США явилось значительное ослабление позиций доллара на мировых финансовых рынках. Влияние этого фактора не только не сглаживало, но и в отдельные периоды усиливало сезонные колебания обменного курса сома. Так, например, за период с 1 июня по 4 июля на межбанковских валютных торгах обменный курс национальной валюты укрепился на 6,8 процента, а в обменных бюро – на 7,5 процента, в то время как максимальное укрепление курса сома в летний период в прежние годы не превышало 3-4 процентов.

График 1.4.1.1.

Операции на межбанковском валютном рынке в 2002 году



В течение всего года Национальный банк проводил операции на валютном рынке республики, сглаживая резкие колебания спроса и предложения иностранной валюты, а также предупреждая спекулятивные атаки на обменный курс. При этом объем операций по продаже иностранной валюты коммерческим банкам по сравнению с 2001 годом практически не изменился, составив 9,54 млн. долларов США (в 2001 году – 9,55 млн. долларов США). Вместе с тем, объем операций по покупке долларов США у коммерческих банков увеличился в 2002 году почти в два раза – с 18,84 до 34,06 млн. долларов США. Таким образом, в 2002 году Национальный банк пополнил международные резервы за счет операций на внутреннем рынке на 24,52 млн. долларов США, что превысило аналогичный показатель 2001 года на 15,23 млн. долларов США.

Общий оборот межбанковского валютного рынка, включая СВОП-операции, в 2002 году составил 99,5 млн. долларов США, снизившись по сравнению с предыдущим годом на 6,5 процента. Сокращение объемов операций на межбанковском валютном рынке произошло за счет уменьшения объемов и количества СВОП-операций Национального банка, в результате чего общая сумма сделок Национального банка уменьшилась на 20,2 процента. В то же время объем операций по покупке-продаже валюты между коммерческими банками, наоборот, увеличился на 17,8 процента. В результате удельный вес сделок НБКР в общем обороте межбанковского валютного рынка снизился до 53,4 процента с 62,8 процента в 2001 году.

В обменных бюро курс доллара США в течение года был подвержен более значительным колебаниям в связи с большей чувствительностью наличного сегмента валютного рынка к различного рода изменениям конъюнктуры. В среднем за год курс продажи доллара США в обменных бюро превышал средневзвешенный курс доллара на межбанковских валютных торгах на 9 тыйинов, при этом в целом за год обменный курс наличного доллара США в обменных бюро снизился на 3,38 процента, составив к концу года 46,4315 сома за 1 доллар США. Объемы покупки и продажи наличных долларов США в обменных бюро составили соответственно 128,2 млн. долларов и 125,1 млн. долларов США, несколько сократившись по сравнению с 2001 годом.

1.4.2. Межбанковский кредитный рынок. Снижение темпов инфляции и более высокий по сравнению с предыдущим годом уровень ликвидности в банковской системе в совокупности повлияли на стоимость заемных средств на межбанковском рынке. В 2002 году на этом сегменте денежного рынка продолжилась тенденция снижения уровня процентных ставок. Среднегодовая ставка по межбанковским кредитам в национальной валюте снизилась с 11,9 процента в 2001 году до 6,3 процента в отчетном году, а доходность РЕПО-операций¹ – с 7,8 до 5,7 процента, соответственно.

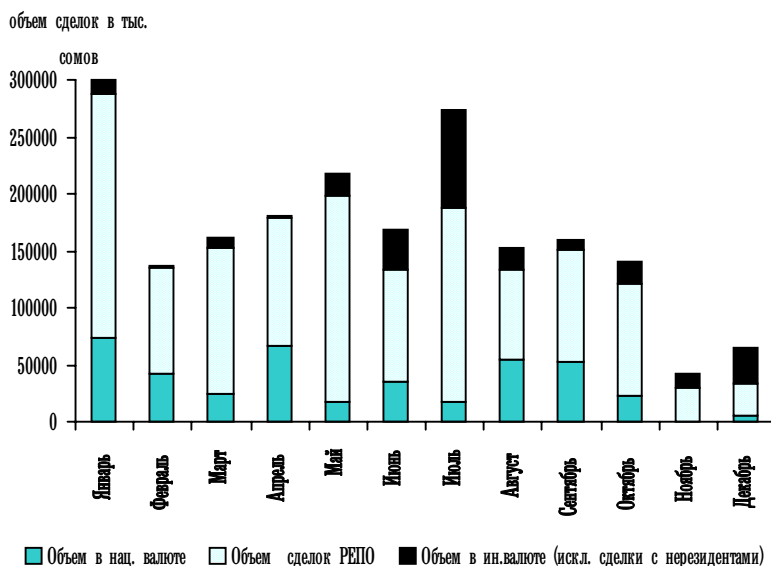
¹ РЕПО-операции – это сделки по покупке-продаже ценных бумаг на вторичном рынке с условием их дальнейшего выкупа или продажи.

Вместе с тем, в отчетном году наблюдалось заметное снижение волатильности процентных ставок, в значительной степени связанное с повышением эффективности инструментов денежно-кредитной политики, в частности, рефинансирования коммерческих банков путем предоставления кредитов «овернайт». В зависимости от уровня ликвидности и сезонных колебаний спроса на финансовые ресурсы ставка по кредитам в национальной валюте в течение года колебалась в диапазоне от 4 до 18 процентов (в 2001 году от 3,6 до 27,9 процента), а по кредитам, предоставленным на условиях РЕПО, – от 4 до 9,5 процента (в 2001 году от 3 до 20 процентов).

Другой особенностью развития межбанковского рынка в 2002 году явилось заметное снижение объема сделок, связанное, прежде всего, с высоким уровнем ликвидности в банковской системе, особенно во втором полугодии. Объем операций на внутреннем межбанковском рынке по сравнению с 2001 годом снизился с 3,4 до 2,0 млрд. сомов или на 42 процента. При этом снижение произошло исключительно за счет сокращения объемов сделок в национальной валюте. Сумма РЕПО-сделок, представляющих собой кредитование под залог ценных бумаг (ГКВ или нот НБКР), снизилась на 34 процента до 1,3 млрд. сомов, а объем кредитов в национальной валюте уменьшился с 1,2 до 0,41 млрд. сомов или на 66 процентов. В то же время объем межбанковских кредитов в иностранной валюте на внутреннем рынке по сравнению с предыдущим годом, увеличился на 44 процента и достиг 259,5 млн. сомов.

График 1.4.2.1.

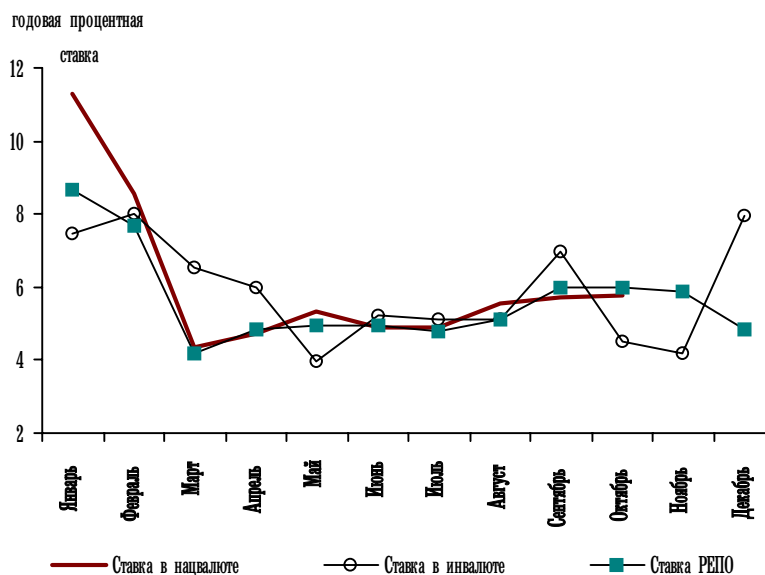
Динамика объемов сделок на внутреннем межбанковском кредитном рынке в 2002 году



Что касается сделок с банками-нерезидентами, то в 2002 году отечественные банки несколько сократили активность по совершению кредитных операций в иностранной валюте, объем которых снизился на 10,1 процента.

График 1.4.2.2.

Динамика процентных ставок на внутреннем межбанковском кредитном рынке в 2002 году



Средневзвешенный срок межбанковских кредитных операций в национальной валюте уменьшился с 5 до 4 дней, а средневзвешенная длительность РЕПО-операций сохранилась на прежнем уровне, составив 3 дня.

1.4.3. Рынок государственных ценных бумаг. В 2002 году на рынке государственных ценных бумаг находились в обращении следующие виды ценных бумаг:

- ноты Национального банка;
- государственные казначейские векселя (ГКВ);
- облигации государственного реструктуризированного займа (ОГРЗ);
- казначейские обязательства.

1.4.3.1 Ноты НБКР. Ноты НБКР – это краткосрочные государственные ценные бумаги, первичное размещение которых осуществляется на еженедельных аукционах Национального банка. Ноты НБКР используются в качестве инструмента денежно-кредитной политики для решения комплекса задач, включая управление ликвидностью коммерческих банков и формирование стоимостного ориентира для финансового рынка: к доходности 28-дневных нот НБКР привязана учетная ставка Национального банка.

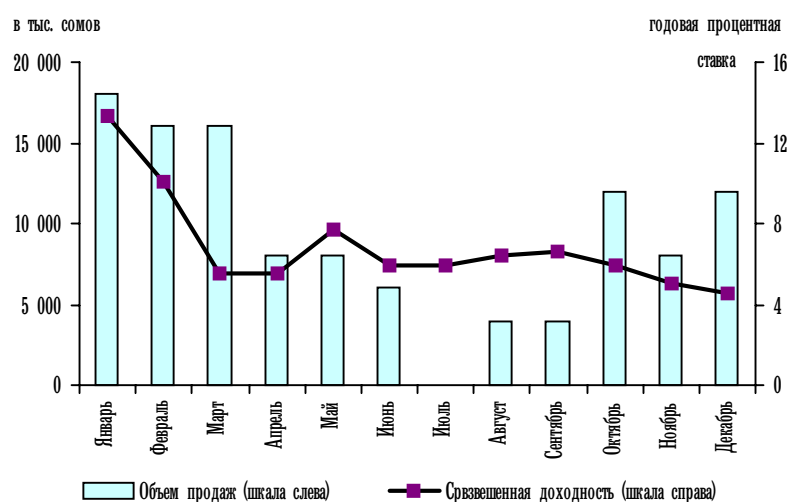
Объемы эмиссии нот НБКР определяются в зависимости от уровня ликвидности коммерческих банков и ситуации на финансовом рынке. Низкие темпы инфляции, стабильная макроэкономическая ситуация, укрепление национальной валюты – все эти факторы привели к сокращению объемов эмиссии нот НБКР в 2002 году. Общий объем продаж 28-дневных нот НБКР по сравнению с предыдущим годом сократился на 46 про-

центров и составил 112 млн. сомов. При этом в течение всего года преобладала тенденция снижения уровня доходности нот НБКР, а ее среднегодовое значение сократилось с 11,4 процента в 2001 году до 7,5 процента – в отчетном. К концу 2002 года доходность нот НБКР снизилась до 4,43 процента, а объем нот НБКР в обращении составил 12 млн. сомов, что на 25 процентов ниже, чем на начало года.

Основными держателями нот НБКР в течение 2002 года являлись коммерческие банки. Кроме того, в первой половине года ноты НБКР приобретали физические и юридические лица. В отдельные периоды их доля достигала 28 процентов общего объема нот НБКР в обращении.

График 1.4.3.1.1.

Объемы продаж и средневзвешенная доходность на аукционах нот НБКР в 2002 году²



1.4.3.2. Государственные казначейские векселя. Государственные казначейские векселя (ГКВ) – это ценные бумаги Министерства финансов, выпускаемые в обращение на 3, 6 и 12 месяцев с целью финансирования дефицита государственного бюджета. Первичное размещение ГКВ осуществляется на еженедельных аукционах, проводимых Национальным банком.

В 2002 году Министерство финансов заметно сократило объемы заимствований на внутреннем рынке. Общая сумма продаж казначейских векселей³ на аукционах по сравнению с прошлым годом уменьшилась на 20 процентов и составила 764,6 млн. сомов. В связи с сокращением объемов продаж чистое финансирование госбюджета за счет государственных казначейских векселей по сравнению с предыдущим годом снизилось вдвое и составило 97,8 млн. сомов.

Вместе с тем, в 2002 году значительно улучшена структура внутреннего государственного долга. Стабильная макроэкономи-

² В июле 2002 года аукционы по размещению нот НБКР не состоялись в связи с недостаточным количеством участников.

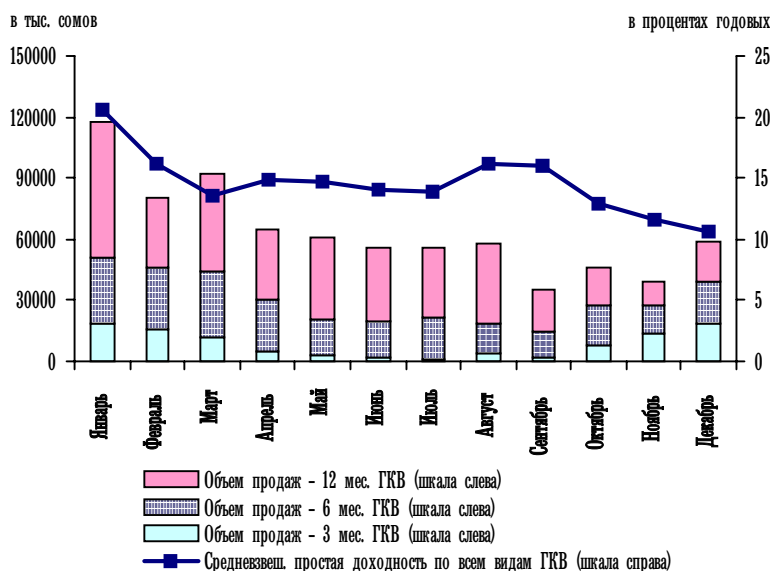
³ Данные приведены на дату проведения аукционов ГКВ.

ческая ситуация и низкие инфляционные ожидания инвесторов привели к росту спроса коммерческих банков на более долгосрочные финансовые активы. В результате доля краткосрочных, 3-х месячных, векселей в общем объеме эмиссии сократилась с 62,8 процента в 2001 году до 15,5 процента в отчетном, а в структуре продаж преобладали более долгосрочные, 6-ти и 12-ти месячные векселя, удельный вес которых в общем годовом объеме эмиссии составил соответственно 34,4 и 50,1 процента.

На первичном рынке ГКВ, также как и в 2001 году, преобладала тенденция снижения доходности казначейских векселей. В результате среднегодовой уровень процентных ставок по всем видам ГКВ снизился с 20,7 процента в 2001 году до 14,8 процента – в отчетном. При этом, к концу 2002 года доходность всех видов ГКВ достигла минимального уровня за всю историю существования данного вида ценных бумаг в республике: по 3-х месячным ГКВ – 7 процентов, по 6-ти месячным – 10,3 процента и по 12-ти месячным – 12,4 процента годовых.

График 1.4.3.2.1.

Объемы продаж и средневзвешенная доходность на аукционах ГКВ в 2002 году



Изменение структуры эмиссии ГКВ в пользу более долгосрочных ценных бумаг повлияло на рост объема ГКВ в обращении, несмотря на сокращение объема продаж. К концу отчетного периода объем казначейских векселей в обращении достиг уровня 1998 года, составив 573,7 млн. сомов. По сравнению с началом отчетного года этот показатель увеличился на 29 процентов.

Основными держателями портфеля ГКВ в 2002 году оставались коммерческие банки: их доля в общем объеме в течение года изменялась в диапазоне от 79,7 до 89,0 процента. Удельный вес физических лиц в структуре держателей ГКВ в отчетном периоде колебался от 7,0 до 10,6 процента, а доля юридических лиц варьировала от 3,3 до 5,5 процента. Институцио-

нальные инвесторы в начале года также являлись держателями казначейских векселей, однако их доля была незначительной – 0,2 процента объема ГКВ в обращении.

На вторичном рынке ГКВ преобладали межбанковские сделки на условиях РЕПО, используемые банками для привлечения-размещения денежных средств. Объем межбанковских РЕПО-операций в 2002 году составил 1329,1 млн. сомов, сократившись по сравнению с предыдущим годом на 34 процента. Кроме того, коммерческие банки заключали подобные сделки с Национальным банком, используя РЕПО-операции для решения краткосрочных проблем с ликвидностью. Объем РЕПО-операций с Национальным банком по сравнению с 2001 годом увеличился в 2,6 раза, достигнув 214,8 млн. сомов. Что касается операций по покупке-продаже казначейских векселей до погашения, то они проводились банками значительно реже: их объем в 2002 году по сравнению с предыдущим годом не изменился и составил 14,4 млн. сомов.

1.4.3.3 Другие государственные ценные бумаги. Другие виды государственных ценных бумаг, находящихся в обращении в 2002 году, были представлены такими ценными бумагами Министерства финансов, как облигации государственного реструктуризованного займа (ОГРЗ) и казначейские обязательства различных серий (КО, РКО).

Весь пакет ОГРЗ, сумма которого на начало года составляла 1563,2 млн. сомов, в течение 2002 года находился в портфеле Национального банка, который использовал этот финансовый инструмент для проведения РЕПО-операций с коммерческими банками с целью изъятия избыточной ликвидности. В целом за отчетный год объем подобных операций составил 193,8 млн. сомов. В четвертом квартале 2002 года проведение РЕПО-операций с этим видом ценных бумаг было приостановлено в связи с переформлением ОГРЗ в другие ценные бумаги в соответствии с процессом урегулирования финансовых отношений Национального банка с Правительством Кыргызской Республики.

В течение года Министерство финансов, погашая часть задолженности по ОГРЗ и КО, выпускало в обращение новые виды ценных бумаг. В июне 2002 года в соответствии с распоряжением Правительства Кыргызской Республики в целях урегулирования взаимных обязательств между Министерством внешней торговли и промышленности Кыргызской Республики и российской компанией ОАО «Регионконтракт», Министерство финансов выпустило казначейские обязательства серии «Регионконтракт» номинальной стоимостью 127,1 млн. сомов. В течение года часть этих казначейских обязательств была погашена и на конец года их объем составил 98,8 млн. сомов.

В конце года в соответствии с соглашением между Правительством Кыргызской Республики и Национальным банком об урегулировании финансовых отношений сумма долга

по ОГРЗ и просроченная задолженность по КО и РКО, а также другая задолженность Министерства финансов перед Национальным банком, была переоформлена в государственные ценные бумаги (урегулирования) общей номинальной стоимостью 3,9 млрд. сомов. В состав этого пакета ценных бумаг вошли казначейские векселя и обязательства с различными сроками погашения и условиями обращения, в том числе:

- государственные казначейские векселя (урегулирования) сроком обращения 3, 4, 6 и 12 месяцев общей номинальной стоимостью 850 млн. сомов;
- среднесрочные государственные казначейские обязательства (урегулирования) сроком обращения 1, 2 и 3 года на общую сумму 2,4 млрд. сомов;
- государственное казначейское обязательство серии «Jibek Jolu» на сумму 620 млн. сомов.

По состоянию на 1 января 2003 года общий объем государственных казначейских обязательств в обращении составил 5413,3 млн. сомов, при этом основная доля этих бумаг (95,8 процента) находится в портфеле Национального банка.

1.4.4. Рынок депозитов и кредитов⁴. Стабильная макроэкономическая ситуация способствовала росту поступления финансовых средств в коммерческие банки. В целом за 2002 год остатки депозитов в действующих банках увеличились на 40,3 процента и достигли 3642,3 млн. сомов. При этом тенденция роста депозитной базы наблюдалась в течение всего года, за исключением июня, когда отмечался значительный отток валютных депозитов, связанный с ослаблением курса доллара США. Тем не менее, в целом за год прирост валютных депозитов был более значительным по сравнению с приростом депозитной базы в национальной валюте. Депозиты в иностранной валюте возросли в полтора раза, составив на конец года 2256,4 млн. сомов, а депозиты в национальной валюте увеличились на треть, до 1385,9 млн. сомов.

Рост депозитной базы, главным образом, был обеспечен за счет увеличения депозитов юридических лиц (на 918,5 млн. сомов). В течение года их доля возрастала с 65 до 71 процента. Остатки вкладов населения за 2002 год также увеличились, но менее значительно – на 128,4 млн. сомов. Наибольший прирост остатков депозитов юридических и физических лиц наблюдался на текущих счетах и срочных депозитных счетах более 1 года. В результате во временной структуре депозитной базы доля депозитов до востребования возросла на 11,2 процентных пункта до 67,6 процента, а удельный вес долгосрочных депозитов увеличился с 10,6 до 16,8 процента. При этом средневзвешенный показатель срочности депозитов по сравнению с началом года практически не изменился и составил 4,3 месяца.

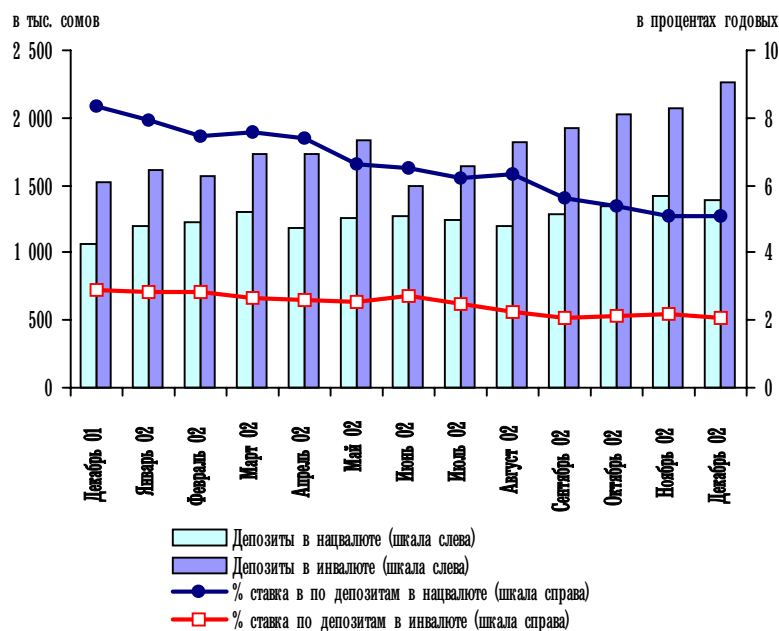
Общий объем вновь привлеченных депозитов⁵ в 2002 году

⁴ По данным ежемесячной регулятивной отчетности коммерческих банков.

⁵ В объеме вновь привлеченных депозитов не учитываются поступления средств на счета юридических лиц до востребования.

График 1.4.4.1.

Динамика остатков депозитов и процентных ставок по ним в действующих коммерческих банках в 2002 году (на конец месяца)



увеличился по сравнению с предыдущим годом на 43,1 процента и составил 14,0 млрд. сомов (в 2001 году – 9,8 млрд. сомов). При этом, в течение года, несмотря на некоторые колебания, преобладала тенденция снижения процентных ставок по вновь привлеченным депозитам как в национальной, так и в иностранной валютах. В результате среднегодовой уровень процентных ставок по вновь принятым депозитам в национальной валюте снизился по сравнению с предыдущим годом на 4 п.п. и составил 4,1 процента. При этом снижение процентных ставок наблюдалось по депозитам всех категорий срочности. Вместе с тем существенное влияние на снижение стоимости привлеченных депозитов оказало увеличение доли наиболее дешевых депозитов до востребования. Среднегодовая процентная ставка по вновь принятым валютным депозитам также снизилась с 1,0 до 0,6 процента, главным образом, в связи со значительным снижением ставок по депозитам, принятым на срок более 1 года.

Снижение процентных ставок по вновь привлеченным депозитам повлияло на сокращение стоимости депозитной базы, которая за 2002 год уменьшилась как по депозитам в национальной валюте (на 3,3 процентных пункта до 5,1 процента), так и по депозитам в иностранной валюте (с 2,9 до 2,1 процента).

Расширение депозитной базы позволило коммерческим банкам увеличить объемы кредитования экономики. Совокупный кредитный портфель действующих коммерческих банков за год увеличился на треть – с 1517,4 до 2011,4 млн. сомов. При этом кредитный портфель возрос как в национальной валюте на 29,5 процента и достиг 847,3 млн. сомов, так и в иностранной валюте на 35 процентов, составив к концу года 1164,1 млн. сомов.

График 1.4.4.2.

Динамика процентных ставок по вновь принятым депозитам в 2002 году (по данным коммерческих банков)

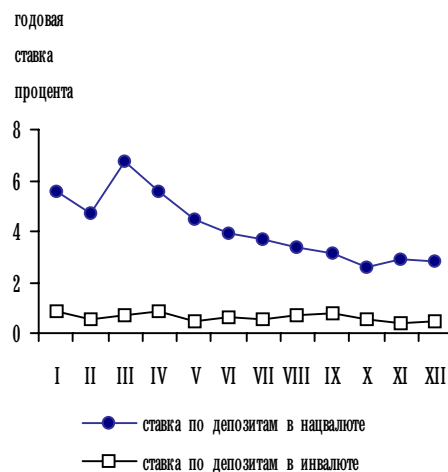


График 1.4.4.3.

Динамика остатков кредитов в действующих коммерческих банках в 2002 году

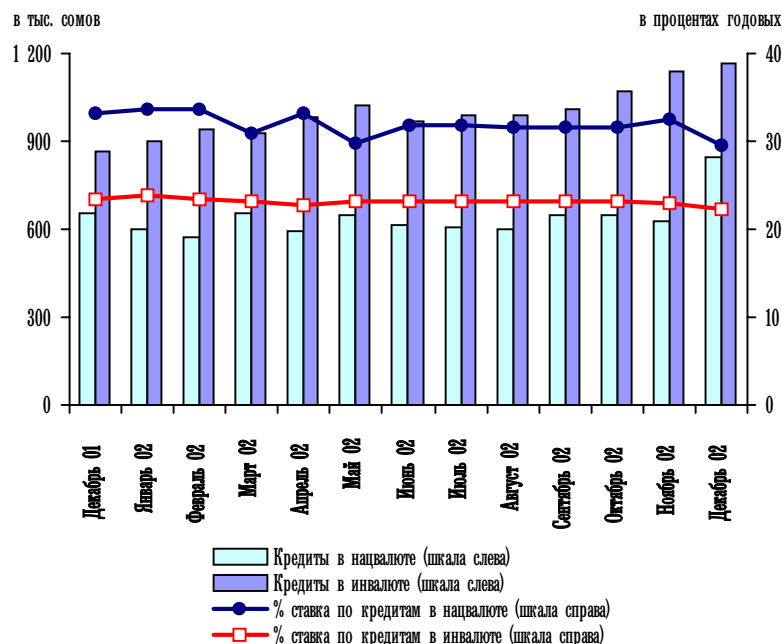
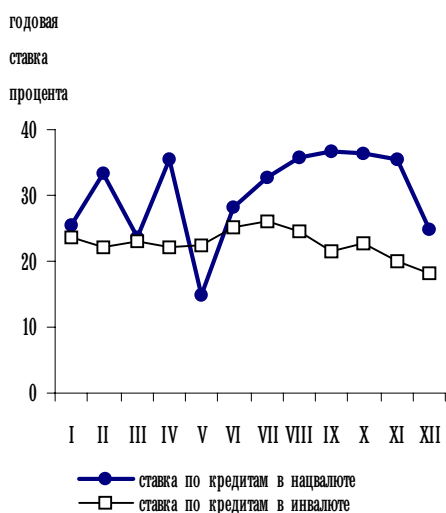


График 1.4.4.4.

Динамика процентных ставок по вновь выданным кредитам в 2002 году (по данным коммерческих банков)



Общий объем новых кредитов, выданных действующими коммерческими банками за 2002 год, составил 3415,8 млн. сомов, что на 26,6 процента больше, чем в предыдущем году. При этом в общем потоке кредитования преобладали кредиты в иностранной валюте, объем которых увеличился по сравнению с предыдущим годом на треть и достиг 2030,2 млн. сомов. Поток новых кредитов в национальной валюте был менее значительным, однако, и он по сравнению с 2001 годом увеличился на 18,4 процента, составив в целом за отчетный период 1385,6 млн. сомов.

Наибольший объем кредитов в отчетном году был направлен на развитие торговли, доля которой в общем потоке кредитования возросла до 24-х процентов. Вместе с тем, в 2002 году наблюдался рост потоков кредитов во все отрасли, за исключением связи. Так, кредитование промышленности увеличилось на 17,1 процента, транспорта – на 91 процент, строительства – на 47,1 процента, заготовки и переработки – на 30,2 процента.

Рост объемов кредитования в 2002 году сопровождался снижением уровня ставок. Несмотря на колебания и довольно широкий разброс величины процентных ставок в коммерческих банках, среднегодовая ставка по вновь выданным кредитам в национальной валюте по сравнению с 2001 годом снизилась с 36,4 до 30,2 процента, а по валютным – с 25,0 до 22,6 процента. При этом снижение уровня процентных ставок по новым кредитам отмечалось по всем отраслям кредитования.

В связи с удешевлением вновь выданных кредитов снизилась и стоимость кредитного портфеля действующих коммерческих банков: по кредитам в национальной валю-

те – с 33,2 до 29,6 процента, по кредитам в иностранной валюте – с 24,3 до 22,2 процента.

Что касается небанковских финансово-кредитных учреждений республики, лицензируемых Национальным банком, то в 2002 году они также значительно увеличили объемы кредитования экономики. По состоянию на 1 января 2003 года совокупный кредитный портфель Кыргызской сельскохозяйственной финансовой корпорации (КСФК), Финансовой компании по поддержке и развитию кредитных союзов (ФКПРКС) и ОсОО ФКК «Кыргызайылтраст» составил 1113,8 млн. сомов, увеличившись за год на 50,3 процента.

В отраслевой структуре кредитного портфеля небанковских финансовых учреждений преобладали кредиты сельскому хозяйству, удельный вес которых за год увеличился до 90 процентов. При этом основной объем кредитов был выдан на срок более 1 года. Их доля в кредитном портфеле небанковских финансовых учреждений за отчетный год возросла с 87,5 до 95,3 процента.

Общий объем кредитов, выданных небанковскими кредитными учреждениями в 2002 году, увеличился на 201,1 млн. сомов, или на 31,5 процента, составив 839,4 млн. сомов. При этом увеличение объемов кредитования отмечалось лишь по кредитам в сельское хозяйство – на 219,8 млн. сомов, или на 39 процентов, в то время, как поток «прочих» кредитов сократился на 18,7 млн. сомов или на 25 процентов.

Что касается процентных ставок по вновь выданным кредитам, то после заметного снижения их уровня в феврале (с 25,6 до 21,7 процента) они в течение года колебались в довольно узком диапазоне: от 20,2 до 21,3 процента. В целом за 2002 год средний уровень процентной ставки по новым кредитам, выдаваемым небанковскими кредитными институтами, снизился по сравнению с предыдущим годом на 5,1 п.п. до 21,1 процента, а стоимость кредитного портфеля в течение отчетного года сократилась с 26,9 до 21,4 процента.

Портфель кредитных союзов в течение года возрос на 18,7 процента, составив на конец года 276,4 млн. сомов⁶, а объем ссуд, выданных ломбардами, увеличился по сравнению с прошлым годом на 35 процентов и составил 38,4 млн. сомов.

В 2002 году в республике также действовал ряд микрофинансовых организаций (FINCA, Финансовый фонд «Бай-Тушум», Общественный фонд «Mercy Corps International Foundation», Гражданский фонд микрокредитования и другие), предоставляющих денежные ресурсы бедным слоям населения. Объем микрокредитов, выданных этими организациями, сохранился на уровне предыдущего года, составив 1000,8 млн. сомов. Основная часть этой суммы (90 процентов) была направлена на развитие торговой деятельности.

⁶ Часть кредитного портфеля в размере 109,1 млн. сомов была сформирована за счет средств, полученных от ФКПРКС.

ГЛАВА 2

ДЕНЕЖНО-КРЕДИТНАЯ ПОЛИТИКА

2.1. Цели и результаты денежно-кредитной политики

В соответствии с основной задачей деятельности Национального банка Кыргызской Республики, установленной в Законе “О Национальном банке Кыргызской Республики”, денежно-кредитная политика в 2002 году была направлена на сдерживание темпов инфляции, как одного из условий устойчивого развития экономики, мобилизации внутренних финансовых ресурсов, увеличения инвестиций, и повышение монетизации экономики. Достижение низкого уровня инфляции явилось основным результатом проводимой в 2002 году денежно-кредитной политики. Объявленный целевой показатель был выполнен: фактический уровень инфляции составил 2,3 процента к декабрю 2001 года при установленном в «Заявлении о денежно-кредитной политике на 2002 год» его значении на уровне 6-8 процентов. Коэффициент монетизации экономики, т.е. отношение объема широкой денежной массы к ВВП, увеличился с 10 процентов в 2001 году до 12,5 процента в 2002 году.

Снижение уровня инфляции в отчетном году было обусловлено спадом инфляционных ожиданий, повышением спроса на национальную валюту, способствовавшим укреплению сома, а также более умеренным, чем в 2001 году, ростом цен и тарифов на услуги естественных монополий. Вклад монетарных факторов в формирование уровня инфляции в отчетном году оценен на уровне 62-х процентов, инфляционной инерции – на уровне 16,3 процента, немонетарных факторов – 21,7 процента.

Проводя денежно-кредитную политику, Национальный банк осуществляет регулирование объема предложения денег в соответствии со спросом на деньги. Однако с учетом нестабильности скорости обращения денежной массы, связанной со структурными преобразованиями в экономике, спрос на различные типы денежных активов также изменяется неодинаково и подвержен краткосрочным колебаниям.

В отчетном году продолжалась тенденция сокращения скорости обращения денежной массы, при этом сохранилась преобладающая доля наличных денег в структуре денежной массы. Увеличение транзакционного спроса на денежные активы – наличные деньги и расчетные счета – было обусловлено происходящей структурной перестройкой экономики, в результате чего в структуре валовой добавленной стоимости увеличилась доля сельского хо-

зяйства, торговли и услуг, предприятий малого и среднего бизнеса. Спрос на национальную валюту формировался также за счет притока иностранной валюты в республику вследствие увеличения поступлений международных трансфертов и функционирования иностранной военной базы. Наряду с этим, существенными факторами повышения предложения денег стали проведение налогово-бюджетной реформы и ослабление бремени обслуживания внешнего долга в результате его реструктуризации.

В 2002 году Национальный банк продолжал работу, направленную на совершенствование механизмов управления ликвидностью, оказывающих влияние на развитие финансовых рынков. Так, в марте отчетного года были внесены изменения в механизм формирования процентной ставки по кредитам “овернайт”, в результате чего процентная ставка по данным кредитам была установлена на уровне 1,2 от учетной ставки НБКР. Эта мера способствовала уменьшению диапазона колебаний краткосрочной банковской ликвидности, что, в конечном итоге, привело к дальнейшему снижению основных процентных ставок на финансовых рынках. Учетная ставка Национального банка снизилась с 7,9 процента в начале отчетного года до 4,4 процента в конце года.

Проведение операций по урегулированию финансовых отношений между Правительством и Национальным банком Кыргызской Республики, помимо улучшения качества активов Национального банка, позволило расширить набор инструментов денежно-кредитного регулирования, создав базу для их будущего использования и дальнейшего углубления финансовых рынков.

Как и в предыдущие годы, Национальный банк осуществлял управление международными резервами, стремясь к наращиванию их объема и улучшению качества в условиях благоприятной конъюнктуры валютного рынка. Объем покупки Национальным банком иностранной валюты на внутреннем рынке в отчетном году в 3,7 раза превысил объем продажи, что послужило главным источником роста валовых международных резервов, который составил 31,6 млн. долл. США.

Особенностью реализации денежно-кредитной политики в 2002 году явилось сокращение расходов государственного бюджета на обслуживание внешнего долга, что способствовало формированию более равномерной динамики предложения денег по сравнению с 2001 годом. Во втором полугодии темпы роста денежного предложения увеличились также в результате проведения Национальным банком операций по покупке иностранной валюты на внутреннем рынке.

За отчетный год объем денежной базы, в состав которой включены депозиты коммерческих банков в иностран-

ной валюте, увеличился на 42,9 процента. При этом наличные деньги в обращении выросли на 36,4 процента, а остаток средств банков на корреспондентских и депозитных счетах в Национальном банке вырос в 3,3 раза. Одним из источников роста безналичной составляющей денежной базы послужило увеличение объема обязательных резервов, вызванное притоком депозитов в действующие банки.

Увеличению денежной базы в 2002 году способствовал рост чистых иностранных активов, в свою очередь, связанный с операциями Национального банка по покупке иностранной валюты и поступлениями программных кредитов и грантов. Чистые внутренние активы в отчетном году также внесли значительный вклад в увеличение денежной базы.

Широкие деньги в национальной валюте (денежный агрегат М2) в отчетном году изменялись в зависимости от динамики денег вне банков и депозитов. В 1-м полугодии 2002 года, в условиях увеличения уровня инфляции, деньги вне банков росли умеренными темпами – 11,9 процента по сравнению с началом года. Снижение инфляционных ожиданий и укрепление обменного курса сома к доллару США, вызвавшие повышение транзакционного спроса на деньги, обусловили во 2-м полугодии рост денег вне банков на 22,4 процента, а также увеличение депозитов до востребования в коммерческих банках.

Темп прироста широкой денежной массы (денежный агрегат М2Х) составил меньшую величину по сравнению с аналогичным показателем денежной базы. Объем безналичной составляющей денежной массы (депозиты в коммерческих банках) в 1-м полугодии изменился незначительно, но в дальнейшем в период с июля по декабрь сложилась устойчивая тенденция ее роста в среднем на 4 процента в месяц.

Предложение денег в 2002 году формировалось как за счет чистых иностранных активов, так и чистых внутренних активов банковской системы. Увеличение объема чистых внутренних активов банковской системы на 30 процентов произошло в результате превышения расходов над доходами государственного бюджета. В то же время, остатки средств на счетах Правительства по сравнению с началом 2002 года изменились незначительно, благодаря накоплению на них поступивших в 4-м квартале программных кредитов.

Объем кредита органам государственного управления со стороны коммерческих банков увеличился на 18 процентов, а кредита в экономику – на 14 процентов.

Таким образом, в отчетном году была обеспечена стабильность цен и стабильность финансового рынка при удовлетворении Национальным банком возросшего спроса экономики на денежные ресурсы.

Таблица 2.1.1.

Темпы прироста денежных агрегатов
(в процентах на конец периода)

	2001	2002
Денежная база (широкая) ¹	11,6	42,9
Деньги вне банков	22,0	36,9
Денежная масса М2	17,1	34,2
Денежная масса М2Х ²	10,5	35,1
<i>Справочно</i>		
Индекс потребительских цен (темпы прироста)	3,7	2,3

¹ с учетом депозитов в инвалюте комм. банков в НБКР

² по постоянному обменному курсу 47 сомов/1 доллар США в 2002 г., 49 сомов/1 доллар США в 2001 г.

Источник: данные НБКР и НСК

2.2. Инструменты денежно-кредитной политики

2.2.1. Операции на открытом рынке. С помощью операций на открытом рынке Национальный банк регулирует уровень ликвидности в банковской системе для предотвращения резких колебаний процентных ставок и обменного курса сома. Эти операции являются основным инструментом денежно-кредитной политики Национального банка.

В отчетном году Национальный банк заметно увеличил объем операций по продаже ценных бумаг коммерческим банкам на условиях РЕПО в связи с высоким уровнем ликвидности в банковской системе. Так, общий объем РЕПО-сделок по продаже ценных бумаг в 2002 году по сравнению с предыдущим годом увеличился более чем в 2,5 раза и составил 193,8 млн. сомов. Средняя продолжительность сделок была равна 2,6 месяца. В качестве объекта продажи при проведении РЕПО-операций по продаже ценных бумаг Национальный банк использовал облигации государственного реструктуризованного займа (ОГРЗ).

Вместе с тем, в 2002 году Национальный банк также активно проводил операции по покупке ценных бумаг у коммерческих банков на условиях РЕПО (данные сделки заключаются в случае, если у банков возникают краткосрочные проблемы с ликвидностью). Объем РЕПО-операций по покупке ценных бумаг Национальным банком в 2002 году увеличился по сравнению с предыдущим годом более чем в 2,5 раза и составил 214,8 млн. сомов. В качестве залога при проведении подобных сделок использовались ГКВ, при этом средний срок сделок в отчетном году составил четыре дня.

Операции с ценными бумагами Национальный банк проводил в течение первых трех кварталов отчетного года. В четвертом квартале проведение этих операций было приостановлено в связи с переоформлением ОГРЗ в другие ценные бумаги в соответствии с процессом урегулирования финансовых отношений Национального банка с Правительством Кыргызской Республики.

Таблица 2.2.1.1.

Операции НБКР с государственными ценными бумагами в 2002 году
(в тыс. сомов)

	1 кв.	2 кв.	3 кв.	4 кв.	Итого
РЕПО операции с коммерческими банками:					
прямая покупка ЦБ	55 324,3	77 007,3	82 501,5	-	214 833,1
обратная покупка ЦБ	34 500,6	75 751,0	83 501,1	-	193 752,7

2.2.2. Операции на валютном рынке. Операции Национального банка по покупке и продаже иностранной валюты на внутреннем валютном рынке проводятся с целью сглажи-

вания резких колебаний обменного курса сома и поддержания на должном уровне объема международных резервов.

В 2002 году Национальный банк заметно увеличил объем операций на межбанковских валютных торгах по сравнению с предыдущим годом. Общий объем сделок Национального банка по покупке/продаже безналичных долларов США увеличился по сравнению с предыдущим годом на 54 процента и составил 43,6 млн. долл. США. При этом увеличение объема операций произошло исключительно за счет роста объемов покупки валюты, сумма которых составила 34,1 млн. долл. США (или на 15,2 млн. долл. США больше, чем в 2001 году), тогда как объем продаж практически не изменился и составил 9,5 млн. долл. США. Наибольший объем валюты на внутреннем рынке Национальный банк приобрел во втором полугодии 2002 года в связи со значительным притоком иностранной валюты в республику.

В целом за отчетный год объем покупки иностранной валюты Национальным банком значительно превысил объем ее продажи. Таким образом, Национальный банк, как и в предыдущем году, увеличил свои международные резервы только за счет операций на внутреннем валютном рынке на 24,5 млн. долларов США. При этом учетный курс сома к доллару США за год укрепился на 3,4 процента, составив на 1 января 2003 года 46,0949 сом/долл. США.

В связи с вводом в обращение наличных евро Национальный банк в январе-феврале 2002 года осуществлял их продажу коммерческим банкам. Объем подобных сделок составил 1,3 млн. евро.

С целью сглаживания колебаний ликвидности в банковской системе Национальный банк, начиная с 2000 года, помимо проведения валютных интервенций на открытом рынке, совершает также СВОП-операции по покупке валюты у коммерческих банков. Общий объем СВОП-операций в отчетном году значительно сократился по сравнению с предыдущим годом, что было обусловлено высоким и достаточно стабильным уровнем ликвидности в банковской системе. Основным объемом СВОП-операций Национальный банк провел в первой половине года, когда колебания ликвидности в банковской системе были значительней.

В целом за 2002 год объем СВОП-операций по покупке долларов США составил 9,5 млн. долларов или в 4 раза меньше объема таких сделок, заключенных в 2001 году. Средняя продолжительность СВОП-сделок в 2002 году сократилась по сравнению с предыдущим годом и составила два дня.

Таблица 2.2.2.1.Операции НБКР с иностранной валютой в 2002 году
(в тыс. долл. США)

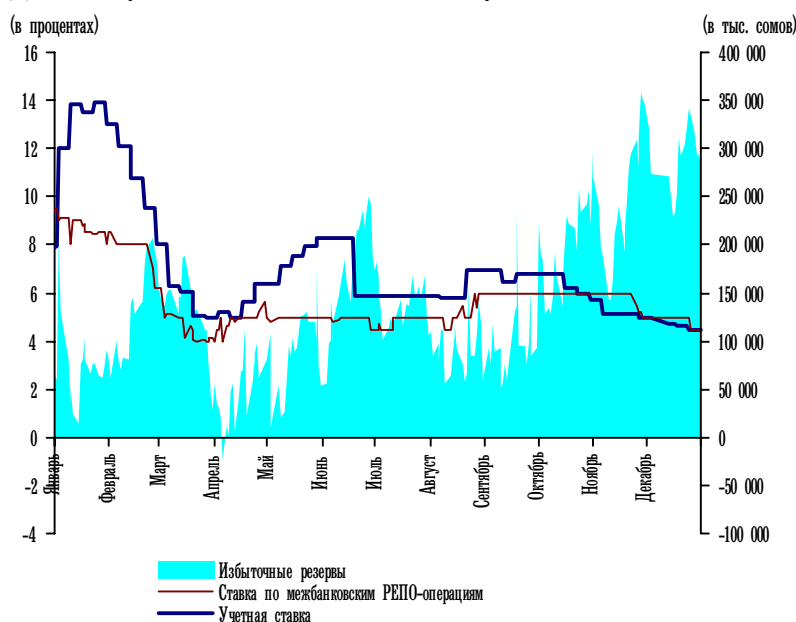
	1 кв.	2 кв.	3 кв.	4 кв.	Итого
Покупка валюты	2 555,3	5 410,0	12 344,0	13 750,0	34 059,3
Продажа валюты	3 557,0	600,0	3 190,0	2 195,0	9 542,0
СВОП-операции по покупке	350,0	7 260,0	1 547,0	350,0	9 507,3

2.2.3. Учетная ставка. Учетная ставка Национального банка – это инструмент, при помощи которого Национальный банк устанавливает ориентир стоимости денежных средств, исходя из намеченных целей денежно-кредитной политики. Для определения величины учетной ставки в 2002 году Национальный банк использовал прежнюю методику, основанную на изменении спроса и предложения денежных ресурсов на межбанковском рынке. Размер учетной ставки приравнивался к доходности 28-дневных нот НБКР, первичное размещение которых Национальный банк осуществлял на еженедельных аукционах.

С целью повышения роли и усиления влияния учетной ставки на стоимость денежных ресурсов на финансовом рынке Национальный банк с марта 2002 года привязал процентную ставку по кредитам “овернайт” к учетной ставке, с коэффициентом 1,2. В свою очередь, к ставке кредита “овернайт” приравнивались процентные ставки по РЕПО- и СВОП-операциям Национального банка. Эти нововведения благоприятно сказались на динамике процентных ставок денежного рынка, диапазон колебаний которых значительно сократился по сравнению с 2001 годом.

График 2.2.3.1.

Динамика учетной ставки НБКР в 2002 году



За 2002 год учетная ставка снизилась с 7,9 до 4,4 процента. При этом в течение года преобладала тенденция её снижения, за исключением отдельных периодов (в январе, апреле и мае), когда в коммерческих банках наблюдалось значительное снижение уровня избыточных резервов. С целью сглаживания колебаний ликвидности Национальный банк в течение года изменял объемы предложения денежных ресурсов, активно используя такие финансовые инструменты, как операции на открытом рынке и рефинансирование коммерческих банков.

2.2.4. Рефинансирование банков. Рефинансирование (кредитование) банков является инструментом прямого воздействия на денежную массу и используется Национальным банком для корректировки уровня резервов в коммерческих банках в случае возникновения дефицита финансовых средств. В зависимости от характера финансовых проблем в коммерческих банках Национальный банк использует различные виды кредитования. В 2002 году Национальный банк использовал два вида рефинансирования банков: краткосрочные кредиты “овернайт” для выполнения обязательных резервных требований и более долгосрочные кредиты последней инстанции для финансового оздоровления и восстановления ликвидности банка.

Основной объем средств рефинансирования коммерческих банков в 2002 году был выдан в виде кредитов “овернайт”, предоставляемых Национальным банком в случае краткосрочных проблем с ликвидностью в коммерческих банках.

В целом за год кредитами “овернайт” воспользовались 8 банков, а общая сумма кредитов составила 2910,4 млн. сомов, что в 2,6 раза превысило аналогичный показатель 2001 года. При этом ставка по кредитам “овернайт” в течение 2002 года снизилась с 15,0 до 5,3 процента.

В случаях, когда коммерческие банки испытывают более серьезные финансовые проблемы и уже исчерпали все другие возможности пополнения своей ликвидности, по решению Правления Национальный банк может предоставлять таким банкам кредиты последней инстанции сроком до шести месяцев, предназначенные для выполнения программы оздоровления банка. В 2002 году кредитом последней инстанции воспользовался один банк. Объем этого кредита составил 25 млн. сомов и в течение года он был погашен.

Таблица 2.2.4.1.Кредитные операции НБКР в 2002 году
(в тыс. сомов)

Виды кредитов:	1 кв.	2 кв.	3 кв.	4 кв.	Итого
Кредиты "овернайт" ¹	557 890,0	472 790,0	1 192 435,0	687 300,0	2 910 415,0
Кредиты последней инстанции					
Выдано:	25 000,0	0,0	0,0	0,0	25 000,0
Погашено:	2 000,0	4 000,0	19 000,0	0,0	25 000,0

¹ Кредит "овернайт" предоставляется Национальным банком Кыргызской Республики коммерческому банку в случае краткосрочных проблем с ликвидностью на одну ночь для выполнения банком резервных требований. Процентная ставка кредита «овернайт» устанавливается с коэффициентом 1,2 к учетной ставке НБКР.

2.2.5. Обязательные резервы. Обязательные резервы представляют собой минимальный объем средств, который коммерческие банки обязаны хранить в соответствии с требованиями, устанавливаемыми Национальным банком. Обязательные резервы являются инструментом денежного регулирования и наряду с другими инструментами используются для достижения целевых ориентиров денежно-кредитной политики. Помимо этого, обязательные резервы являются мерой предосторожности, обеспечивающей достаточное количество денежных средств в коммерческих банках для удовлетворения запросов вкладчиков банков и надежного функционирования платежной системы. Норма и порядок соблюдения резервных требований определяются Национальным банком в зависимости от макроэкономической ситуации и состояния банковской системы.

В отличие от 2001 года, когда норматив и порядок соблюдения резервных требований претерпели значительные изменения, в 2002 году параметры этого инструмента не пересматривались. Норма оставалась на уровне 10 процентов от обязательств банков, подлежащих резервированию. При этом в течение года в связи с укреплением национальной валюты Национальный банк дважды снижал значение фиксированного курса сома к доллару США для учета депозитной базы в иностранной валюте: с 3 июня – до 47,7 сом/долл., а с 30 сентября – до 46,5 сом/долл. США. В случае соблюдения резервных требований банку выплачивалась компенсация в размере средневзвешенной процентной ставки по его депозитам, а если банк не выполнял резервные требования, с него взималась плата в размере трехкратной учетной ставки Национального банка.

По сравнению с предыдущим годом в 2002 году практически все действующие коммерческие банки соблюдали обязательные резервные требования, за исключением одного банка, дважды нарушившего резервные требования. В то же время общий объем компенсации за соблюде-

ние обязательных резервных требований, выплаченный Национальным банком коммерческим банкам, составил 5392,4 тыс. сомов.

При этом отмечалась тенденция роста обязательных резервов, обусловленная увеличением депозитной базы банков, которая за отчетный год возросла на 40,3 процента. Таким образом, объем обязательных резервов на конец 2002 года составил 310,1 млн. сомов, что на 93,4 млн. сомов превысило их уровень на начало года. Вместе с тем, следует отметить и значительный рост избыточных резервов банков по сравнению с предыдущим годом, объем которых нередко превышал величину обязательных резервов. Высокий и достаточно стабильный уровень ликвидности в банковской системе на фоне низких темпов инфляции благоприятно отразился на величине и динамике процентных ставок денежного рынка.

Таблица 2.2.5.1.

Среднедневной уровень резервов коммерческих банков в 2002 году
(в тыс. сомов)

	1 кв.	2 кв.	3 кв.	4 кв.
Общий объем резервов	480 037,1	494 293,6	524 422,2	721 926,2
в том числе:				
- обязательные	230 087,4	257 965,7	264 427,9	293 668,9
- избыточные	111 096,1	105 385,6	111 345,9	244 157,1
- касса комбанков в нацвалюте	138 853,6	130 942,3	148 648,4	184 100,2

2.3. Валютная политика и управление международными резервами

Общие принципы и практическая реализация валютной политики в Кыргызской Республике основаны на признании необходимости рыночного формирования обменного курса на основе свободного соотношения между текущим спросом и предложением иностранной валюты. Участие Национального банка на этом рынке ограничивается необходимостью сглаживания резких колебаний обменного курса национальной валюты, с одной стороны, и задачей поддержания на должном уровне объёма международных резервов, с другой. Для решения этих задач наиболее предпочтительным валютным режимом является плавающий валютный курс, предоставляющий возможность оптимального сочетания вышеуказанных целей валютной политики.

Основной целью деятельности Национального банка по управлению международными резервами в 2002 году являлось обеспечение ликвидности, минимизации рисков и максимизации доходов резервных активов. Соотношение рисков и доходности при управлении международными резервами определялось инвестиционными директивами Правления Национального банка путем диверсификации портфеля. В соответствии с установленной системой принятия решений и внутреннего контроля минимизация рисков, возникающих при управлении резервными активами, осуществлялась путём определения критериев, требований и ограничений на контрагентов, виды инструментов, размеры и срочность инвестирования.

В 2002 году деятельность Национального банка по управлению международными резервами осуществлялась в соответствии с нормативными документами Национального банка: Политикой управления рисками при управлении международными резервами и положениями “Об эталонном портфеле международных резервов на 2002 год” и “О лимитах при управлении инвестиционным активом международных резервов”.

Международные резервы Национального банка состоят из активов в золоте, Специальных прав заимствования (СПЗ) и портфеля иностранных валют (в том числе ценные бумаги). В валовой объем международных резервов так же входит амортизация дисконта по ценным бумагам и участие Национального банка в капитале Межгосударственного банка.

Объем валовых резервов на конец 2002 года составил 316,68 млн. долларов США, увеличившись за год на 31,53 млн. долларов США или на 11,06 процента.

Физический объем золота в составе международных

Таблица 2.3.1.Структура резервных активов НБКР
(в процентах на конец периода)

	2001	2002
Золото	8,06	9,00
Валютный портфель	91,48	90,80
СПЗ	0,46	0,20
Всего	100,00	100,00

Таблица 2.3.2.Структура валютного портфеля резервных активов
(в процентах на конец периода)

	2001	2002
Доллары США	85,62	76,91
Евро	7,64	12,84
Швейцарские франки	6,74	6,88
Английские фунты	0,00	3,37
Прочие	0,00	0,00
Валютный портфель, всего	100,00	100,00

Таблица 2.3.3.Структура размещения резервных активов по контрагентам
(в процентах на конец периода)

	2001	2002
Международные финансовые институты	36,50	40,05
Центральные банки	32,04	33,24
Коммерческие банки	30,31	26,04
НБКР (наличность)	1,15	0,66
Всего	100,00	100,00

резервов в течение 2002 года оставался неизменным, однако рост стоимости золота на мировом рынке стал причиной роста его доли в объеме резервов Национального банка.

Валютный портфель международных резервов Национального банка в 2002 году состоял из долларов США, евро, швейцарских франков, английских фунтов и других валют в незначительной доле. Структура валютного портфеля пересматривалась на ежеквартальной основе в зависимости от ситуации на мировых финансовых рынках и с учетом валютной структуры обязательств Кыргызской Республики.

Использование международных резервов, главным образом, было направлено на обслуживание внешнего долга и других обязательств Кыргызской Республики, а также на операции на внутреннем валютном рынке. Источниками пополнения международных резервов в 2002 году были поступления от Международного валютного фонда, Азиатского банка развития (в рамках финансируемых программ), Всемирного банка, гранты Комиссии Европейского Сообщества Правительству Кыргызской Республики, покупка на внутреннем рынке, а также доходы от управления резервами и концессионные поступления за разработку золоторудного месторождения “Кумтор”.

В целях повышения эффективности процесса управления международными резервами и в соответствии с принципом поддержания ликвидности при управлении ими работа с резервными активами строилась на портфельном принципе. Согласно данному подходу портфели резервов в долларах США, евро, швейцарских франках и английских фунтах были разделены на рабочий и инвестиционный, что обеспечило сохранение и поддержание необходимого уровня ликвидности. Активы рабочего капитала использовались для платежей по обслуживанию внешнего долга Кыргызской Республики и операций на внутреннем валютном рынке республики. Исходя из этих целей, рабочие активы размещались на наиболее ликвидных условиях. В целях повышения доходности инвестиционные активы инвестировались в срочные, более доходные инструменты международного рынка. Управление инвестиционным активом осуществлялось в соответствии с ограничениями эталонного портфеля.

Резервные активы Национального банка в 2002 году размещались в международных финансовых институтах, центральных банках высокоразвитых стран и иностранных коммерческих банках, имеющих наиболее высокий кредитный рейтинг, устанавливаемый ведущими рейтинговыми агентствами мира.

В разрезе по инструментам резервные активы Национального банка размещались в высоконадежные и ликвидные ценные бумаги, срочные депозиты, а также исполь-

зовался механизм однодневных РЕПО - операций для основных средств рабочих активов. Портфель ценных бумаг Национального банка содержал, главным образом, векселя Казначейства США, краткосрочные и среднесрочные ценные бумаги Банка международных расчетов и среднесрочные облигации Международного банка реконструкции и развития. Срочные депозиты размещались в международных финансовых институтах и коммерческих банках.

В 2002 году была продолжена работа по сокращению в составе международных резервов объема активов, относящихся к категории низколиквидных и неликвидных. По состоянию на конец 2002 года их общая сумма в структуре международных резервов Национального банка составила 26,96 млн. долларов США с учетом текущей рыночной стоимости золота, в то время как на начало года объем этих активов составлял 49,30 млн. долларов США.

Таблица 2.3.4.

Инвестиционная структура резервных активов

(в процентах на конец периода)

	2001	2002
Однодневные РЕПО	31,88	26,79
Депозиты	38,09	58,56
Ценные бумаги	24,07	6,92
Средства на текущих счетах	4,81	7,07
Наличность	1,15	0,66
Всего	100,00	100,00

ГЛАВА 3

РЕГУЛИРОВАНИЕ ДЕЯТЕЛЬНОСТИ ФИНАНСОВО-КРЕДИТНЫХ УЧРЕЖДЕНИЙ

В 2002 году продолжилась активная работа по проведению дополнительной капитализации и оздоровлению ситуации в банковском секторе республики. Деятельность Национального банка в области банковского надзора, как и прежде, была направлена на повышение устойчивости банков, проведение дальнейшей работы по ликвидации проблемных банков, совершенствование методологии и практики банковского надзора.

Одними из основных факторов, повлиявших на состояние банковской системы, явились, во-первых, введение со стороны НБКР требования по выполнению минимального размера капитала (собственных средств) и, во-вторых, установление более жестких требований к оценке банковских активов.

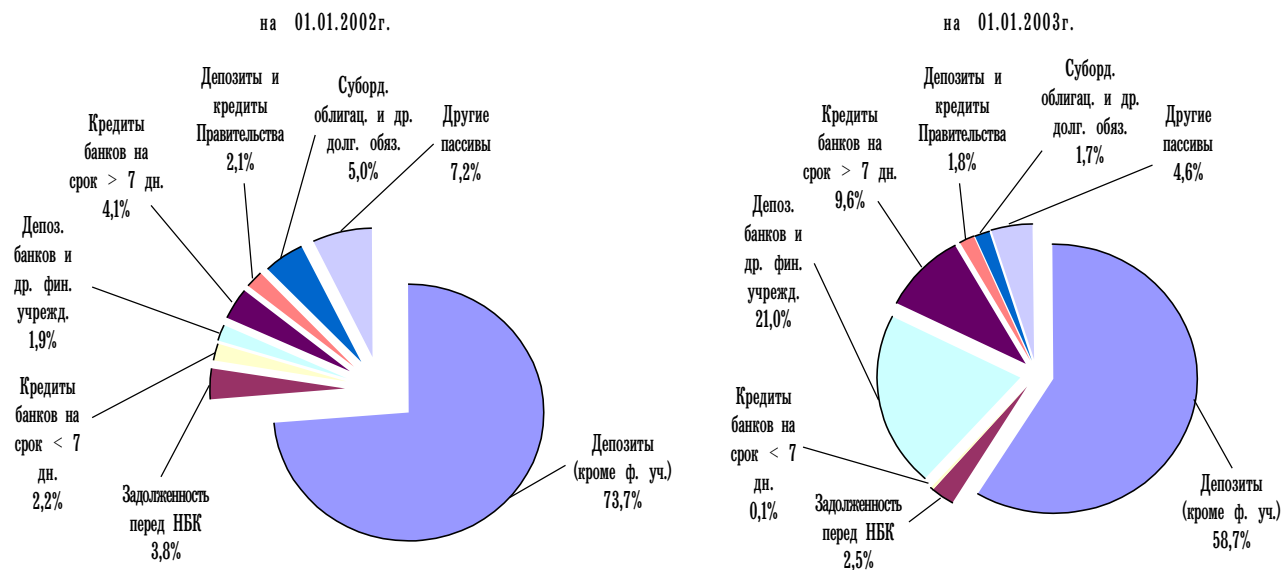
По состоянию на 1 января 2003 года в республике на основании лицензии действовало 17 коммерческих банков, РСК и 2 филиала зарубежных банков. Нижеприведенные данные характеризуют финансовое состояние этих учреждений.

3.1. Обзор банковской системы¹

За 2002 год суммарный капитал² банков вырос на

График 3.1.1.

Структура обязательств коммерческих банков



¹ По данным годовой регулятивной отчетности действующих коммерческих банков.

² Суммарный капитал банка включает оплаченный уставный капитал, капитал, внесенный сверх номинала, резервы, нераспределенную прибыль (убытки) прошлых лет и прибыль (убытки) отчетного года.

248,3 млн. сомов, или на 15,7 процента, и составил на 1 января 2003 года 1829,4 млн. сомов. При этом уставной капитал увеличился на 15,4 процента.

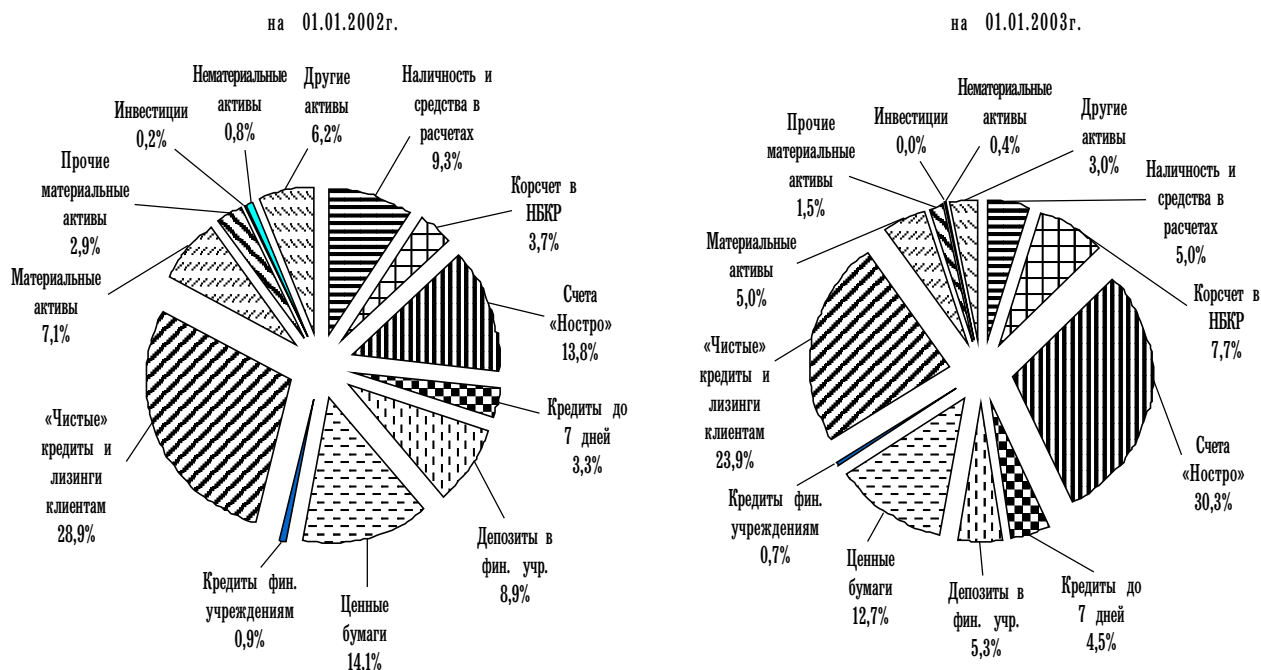
В 2002 году был отмечен рост межбанковских кредитов на внешнем рынке, а также увеличение депозитной базы коммерческих банков. По состоянию на 1 января 2003 года *суммарные обязательства*³ банков составили 6013,6 млн. сомов, увеличившись в 2002 году на 74,4 процента. При этом доля обязательств в иностранной валюте в суммарных обязательствах составила 74,3 процента (на 1 января 2002 года – 64,5 процента).

Совокупные банковские привлечения от других коммерческих банков возросли в отчетном периоде в 6,5 раза и составили 1842,8 млн. сомов. В основном средства привлекались на межбанковских рынках стран СНГ.

По состоянию на 1 января 2003 года депозитная база действующих коммерческих банков⁴ составила 3528,7 млн. сомов. В структуре депозитов доля юридических лиц выросла на 6,5 процента, или 861,2 млн. сомов, и составила 70,4 процента от депозитного портфеля банковской системы. Депозиты физических лиц увеличились за отчетный период на 127,7 млн. сомов, или на 13,9 процента, в основном, за счет роста депозитов до востребования.

График 3.1.2.

Структура активов коммерческих банков



³ Суммарные обязательства включают средства, привлеченные банком в виде депозитов, кредитов и т.п.

⁴ без учета депозитов Правительства и депозитов финансовых учреждений

За 2002 год *суммарные активы* банков выросли в относительном выражении на 56 процентов и по состоянию на 1 января 2003 года составили 7843,0 млн. сомов. При этом активы в национальной валюте уменьшились на 22,5 процента, а в иностранной валюте увеличились в 1,9 раза, что связано с межбанковскими привлечениями.

В отчетном году в структуре активов наиболее быстрыми темпами возрастали ликвидные активы коммерческих банков, что связано с появлением новых видов услуг по проведению платежей клиентов, а также более умеренной и консервативной политикой коммерческих банков в отношении размещения привлекаемых ресурсов. Объем высоко ликвидных средств, размещаемых коммерческими банками на корреспондентских счетах в других банках (в том числе и в НБКР), возрос в 3,4 раза. По состоянию на 1 января 2003 года данная категория активов составила 2976,3 млн. сомов. Также наблюдался рост объема выданных кредитов в отчетном году при более консервативной политике кредитования.

*Суммарные “чистые” кредиты клиентам*⁵ за 2002 год выросли на 28,7 процента и на 1 января 2003 года составили 1872,8 млн. сомов. Их доля в суммарных активах банков уменьшилась по сравнению с 1 января 2002 года на 5,1 процента и составила 23,9 процента. По данным регулятивной отчетности банков “неклассифицируемые” активы составили 89,3 процента от общей суммы активов, подлежащих классификации, и “классифицируемые” активы – 10,7 процента.

Возросла материальная база коммерческих банков (*основные средства*), составив на конец 2002 года 394,6 млн. сомов (прирост – 10,2 процента).

Как отмечалось выше, прошедший год характеризовался активизацией работы по капитализации банков, улучшением качества кредитной работы в коммерческих банках, развитием платежной системы, что способствовало улучшению показателей финансового состояния банков.

Суммарные доходы банков за 2002 год составили 1025,6 млн. сомов. *Суммарные расходы* банков – 941,3 млн. сомов.

Произошли изменения в структуре доходов и расходов банков.

Уровень процентных доходов, полученных коммерческими банками в 2002 году, практически достиг уровня 2001 года (55 процентов от совокупных доходов или 504,7 млн. сомов). При этом, объем *процентных расходов* банков по привлеченным ресурсам сократился на 23,5 процента, составив 151,5 млн. сомов. *Чистый процентный*

Таблица 3.1.1.

Классификация активов и забалансовых обязательств
(в процентах)

	01.01.02	01.01.03
1 нормальные	31,9%	37,8%
2 удовлетворительные	51,1%	46,5%
3 под наблюдением	7,7%	5,0%
4 субстандартные	5,0%	4,4%
5 сомнительные	2,6%	2,7%
6 убыточные	1,7%	3,6%
Всего, в процентах	100,0%	100,0%
Всего, в млн. сомов	2 316,9	3 213,1

⁵ “Чистые” кредиты – кредиты и лизинги за минусом созданных резервов на покрытие потенциальных потерь и убытков.

доход банков возрос до 353,2 млн. сомов, увеличившись по сравнению с предыдущим годом на 13,6 процента.

Непроцентные доходы увеличились на 33,7 процента и составили 519,6 млн. сомов. *Непроцентные расходы* возросли более медленными темпами (рост на 15,4 процента) и по итогам 2002 года составили 641,1 млн. сомов. *Чистый операционный доход* банков за 2002 год составил 231,7 млн. сомов (за 2001 год 144,1 млн. сомов).

В структуре совокупных расходов возросли объемы отчислений в РППУ, что связано с изменением порядка оценки качества выданных кредитов и расширением категорий активов, подпадающих под обязательную классификацию, согласно новым требованиям НБКР. Отчисления в РППУ в отчетном периоде составили 125,5 млн. сомов, что на 60,8 процента больше, чем в 2001 году.

По итогам года коммерческими банками было уплачено 23,2 млн. сомов платежей в бюджет в виде налога на прибыль (в 2001 году – 22,4 млн. сомов).

В целом банковская система закончила 2002 год с чистой прибылью в размере 84,2 млн. сомов, тогда как по итогам 2001 года финансовый результат был 70,6 млн. сомов (рост на 19,2 процента).

Таким образом, развитие банковской системы в отчетном году свидетельствует о некоторой стабилизации ситуации на рынке финансовых услуг. В целом в деятельности коммерческих банков наблюдались следующие тенденции:

- продолжилось укрепление капитальной базы банков, как основы расширения масштабов банковской деятельности и фактора, обеспечивающего повышение доверия к банкам со стороны кредиторов и вкладчиков (рост на 15,7 процента);
- растут объемы вкладов, привлекаемых от населения на долгосрочной основе (вклады, принятые на срок более 1 года, выросли с 79,2 млн. сомов до 112 млн. сомов);
- продолжается рост объемов операций банков с ценными бумагами (объем вложений в ценные бумаги по сравнению с 1 января 2002 года увеличился на 40,9 процента, составив 996,7 млн. сомов);
- продолжился рост чистого процентного дохода банков как следствие снижения процентных ставок по привлекаемым ресурсам в 2001 – 2002 годах;
- продолжают снижаться объемы процентных расходов банков в результате снижения процентных ставок по привлеченным депозитам.

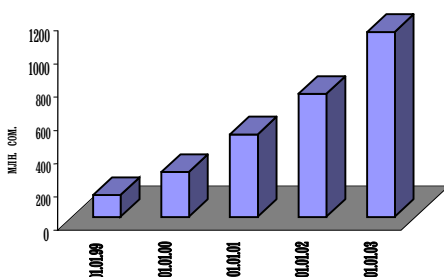
3.2. Обзор деятельности небанковских финансово-кредитных учреждений

В 2002 году Национальный банк Кыргызской Республики осуществлял лицензирование и регулирование таких небанковских финансово-кредитных учреждений, как: Кыргызская сельскохозяйственная финансовая корпорация (КСФК), Финансовая компания по поддержке и развитию кредитных союзов (ФКПРКС), ОсОО ФКК “Кыргызайылтраст”, кредитные союзы и ломбарды. С вступлением в силу 2 августа 2002 года Закона Кыргызской Республики “О микрофинансовых организациях в Кыргызской Республике” Национальный банк начал также осуществлять лицензирование и регулирование микрофинансовых организаций. Основным видом деятельности вышеуказанных организаций является кредитование. Кроме того, в рамках валютного регулирования Национальным банком лицензируется деятельность обменных бюро.

Совокупная сумма кредитного портфеля таких специализированных финансово-кредитных учреждений, как КСФК, ФКПРКС, ОсОО ФКК “Кыргызайылтраст”, по состоянию на 1 января 2003 года составила 1113,8 млн. сомов, из них 1049,2 млн. сомов, или 94,5 процента, составили неклассифицируемые кредиты. Рост кредитного портфеля по сравнению с 1 января 2002 года составил 33,7 процента (график 3.2.1.).

График 3.2.1.

Совокупный кредитный портфель небанковских кредитных учреждений



По состоянию на 1 января 2003 года в республике действовало 349 кредитных союзов с совокупным капиталом в 156,1 млн. сомов. Прирост капитала кредитных союзов по сравнению с прошлым годом составил 26 процентов при общем количестве участников более 26,8 тыс. человек. За 2002 год Национальным банком было выдано 103 лицензии вновь созданным кредитным союзам. При этом за допущенные нарушения у 18 кредитных союзов лицензия была отозвана и у 14 кредитных союзов лицензия была аннулирована в связи с их самоликвидацией.

По состоянию на 1 января 2003 года общий объем кредитов, полученных кредитными союзами, составил 109,4 млн. сомов, из них 109,1 млн. сомов получены в виде кредитов от ФКПРКС. Совокупный кредитный портфель кредитных союзов на конец отчетного года составил 249,3 млн. сомов при количестве заемщиков 20,2 тыс. человек. Средневзвешенная процентная ставка по выданным кредитам в зависимости от отраслевой направленности колебалась от 17,1 процента до 32,7 процента. Коэффициент возвратности выданных кредитов в кредитных союзах составил 97,9 процента. По итогам 2002 года кредитными союзами получена прибыль в размере 30,5 млн. сомов. Динамика основных показателей деятельности кредитных союзов показана на графике 3.2.2.

Структура кредитного портфеля кредитных союзов по состоянию на 1 января 2003 года в разрезе отраслевой направленности выглядит следующим образом:

- сельское хозяйство (полеводство и животноводство) – 77,3 %;
- коммерция – 17,3 %;
- производство – 2,7 %;
- потребление – 2,7 %.

В течение 2002 года Национальным банком Кыргызской Республики совместно с Азиатским банком развития была продолжена работа по совершенствованию регулирования деятельности кредитных союзов. Были намечены необходимые мероприятия, направленные на совершенствование нормативных актов по регулированию деятельности кредитных союзов.

В рамках Закона Кыргызской Республики “О микрофинансовых организациях в Кыргызской Республике” Национальный банк способствует развитию и становлению небанковских финансовых учреждений, предоставляющих услуги по микрокредитованию и обеспечивающих бедные слои населения необходимыми банковскими услугами.

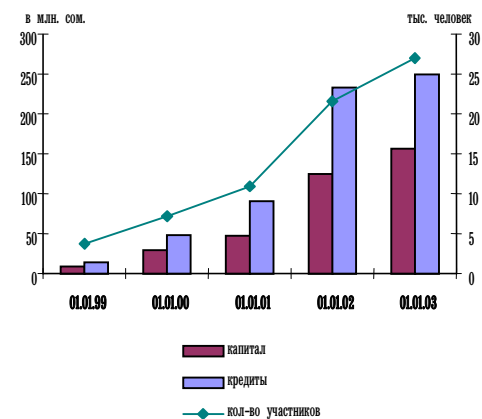
В качестве примера успешной микрокредитной деятельности можно привести деятельность таких организаций, как ФИНКА-Кыргызстан (Фонд по содействию Международному сообществу), Финансовый фонд “Бай-Тушум”, Общественный фонд “Мерси Ко Интернешнл” (“Mercy Corps International Foundation”), Гражданский фонд микрокредитования и т.д. Согласно представленным сведениям в 2002 году данными учреждениями было выдано более 80 тыс. кредитов на общую сумму 1000,8 млн. сомов. Для сравнения: в 2001 году ими было выдано 74 тыс. микрокредитов на общую сумму 1047,6 млн. сомов. Анализ кредитного портфеля вышеназванных микрофинансовых организаций показал, что 90 процентов денежных средств было направлено на кредитование торговли. На кредитование сельского хозяйства было направлено 5 процентов от всех кредитов, выданных в 2002 году.

Коэффициент возвратности в среднем по микрофинансовым организациям составил 90 процентов. Средневзвешенная процентная ставка по кредитам в зависимости от условий кредитования и отраслевой направленности колебалась в пределах 21-42 процентов.

На 1 января 2003 года в Кыргызской Республике действовали 85 ломбардов (на 1 января 2002 года – 65 ломбардов). При этом 60 ломбардов функционировали в городе Бишкек. За отчетный период Национальным банком выдано ломбардам 29 лицензий, за нарушения в деятельности были отозваны лицензии у 5 ломбардов и аннули-

График 3.2.2.

Динамика изменений отдельных показателей деятельности кредитных союзов: объем выданных кредитов, суммарный капитал и количество участников



рованы лицензии у 3 ломбардов в связи с их самоликвидацией.

В 2002 году существенных изменений в деятельности ломбардов не наблюдалось. Так, из 83 ломбардов, предоставивших отчетность, 22 ломбарда завершили год с убытками (в 2001 году – 13) и 6 ломбардов по различным причинам не осуществляли свою деятельность. Согласно предоставленной отчетности суммарный объем ссуд, выданных ломбардами в 2002 году, составил 38,4 млн. сомов (в 2001 году – 28,4 млн. сомов). Суммарная прибыль ломбардов в 2002 году достигла 1,2 млн. сомов (в 2001 году – 1,3 млн. сом), а возвратность выданных ссуд составила 88 процентов (в 2001 году – 93 процента), при этом процентные ставки по ссудам колебались от 108 до 192 процентов годовых. Общий уставной капитал ломбардов Кыргызской Республики составил 11,2 млн. сомов (в 2001 году – 9,3 млн. сомов).

В 2002 году Национальный банк продолжал лицензировать деятельность обменных бюро. Так, за отчетный год Национальным банком было выдано 248 лицензий на право проведения обменных операций с наличной иностранной валютой. За нарушение требований нормативных актов Национального банка в 2002 году было отозвано 18 лицензий. По состоянию на 1 января 2003 года на территории республики действовало 288 обменных бюро.

Всего за отчетный период Национальным банком было осуществлено 340 проверок обменных бюро, в том числе 30 проверок на основании поступивших жалоб. По результатам проверок деятельности обменных бюро в отношении нарушителей были применены различные предупредительные меры и санкции, предусмотренные законодательством.

Таким образом, Национальный банк в течение 2002 года проводил работу по упорядочению деятельности и стимулированию развития небанковских учреждений, что положило начало работе микрофинансовых организаций на рынке микрофинансирования в соответствии с Законом Кыргызской Республики “О микрофинансовых организациях в Кыргызской Республике”.

Национальный банк будет продолжать работу по разработке и совершенствованию нормативных документов, регулирующих деятельность микрофинансовых организаций и кредитных союзов, в целях создания условий для стимулирования их развития и сокращения зависимости от внешних источников финансирования.

3.3. Регулирование и банковский надзор

Деятельность Национального банка в области банковского надзора в отчетном году была продолжена в направлении повышения устойчивости коммерческих банков, создания равных условий для банков, установления и практического применения методики раннего предупреждения банкротства коммерческих банков, совершенствования методологии и практики банковского надзора.

Достижение основных задач в рамках указанных направлений, как и прежде, осуществлялось посредством совокупного цикла банковского регулирования и надзора, включающего в себя следующие составляющие:

- лицензирование коммерческих банков,
- внешний (дистанционный) надзор за деятельностью коммерческих банков,
- инспектирование коммерческих банков,
- развитие и совершенствование нормативной и законодательной базы банковского регулирования и надзора.

Лицензирование

В 2002 году Национальным банком Кыргызской Республики были рассмотрены документы и дано согласие на приобретение контрольного пакета акций АК “Кыргызавтобанк” открытым акционерным обществом “Казкоммерцбанк” в размере 72,35 процента. В связи с приобретением ОАО “Казкоммерцбанк” акций АК “Кыргызавтобанк” и изменением наименования АК “Кыргызавтобанк” на ОАО “Казкоммерцбанк Кыргызстан” была произведена замена лицензий АК “Кыргызавтобанк”.

В течение отчетного года было открыто 6 новых филиалов банков, в основном, в южных регионах республики и закрыто 2 филиала.

Коммерческие банки использовали преимущество предоставленного им права открывать не филиалы, а обособленные структурные подразделения (сберегательные кассы, терминалы), которые могут выполнять отдельные банковские операции. В результате, за отчетный период было зарегистрировано 32 терминала и 14 сберегательных касс коммерческих банков, 7 обменных пунктов.

Внешний надзор

Национальным банком была продолжена работа по осуществлению дистанционного надзора за деятельностью коммерческих банков посредством анализа регулярной отчетности банков, а также на основе проведенных инспекторских проверок.

Проведение дистанционного надзора позволяет производить мониторинг деятельности коммерческих банков с целью обеспечения стабильности банковской системы

посредством раннего предупреждения возникновения возможных проблем в их деятельности, во избежание угрозы интересам вкладчиков.

Дистанционный надзор за деятельностью коммерческих банков проводится на основе оценки рисков, имеющих место при осуществлении банковской деятельности. Наиболее ярко выраженными являются риск неплатежеспособности, кредитный и валютный риски и риск ликвидности.

Необходимо отметить, что 2002 год характеризовался следующими тенденциями в части подверженности банковской системы рискам.

Риск неплатежеспособности. Платежеспособность коммерческих банков характеризуется уровнем достаточности суммарного капитала для покрытия потенциальных убытков, которые может понести банковская система.

В банковской системе за рассматриваемый период “чистые” рисковые активы возросли на 1956,6 млн. сомов, а “чистый” суммарный капитал¹ увеличился на 240,9 млн. сомов. Кроме того, удельный вес рисковых активов в суммарных активах банковской системы на отчетную дату составил 63,3 процента (на начало 2002 года 59,9 процента).

Таблица 3.3.1.

Коэффициент адекватности суммарного капитала системы коммерческих банков
(млн. сомов, если не указано иначе)

	01.01.02 г.	01.01.03 г.
«Чистый» суммарный капитал	1 569,0	1 809,9
«Чистые» рисковые активы	3 011,8	4 968,4
Коэффициент адекватности суммарного капитала	52,1%	36,4%
Норматив адекватности суммарного капитала (не менее)	12,0%	12,0%

Основным фактором, повлиявшим на изменение показателя адекватности, явился опережающий рост активов банковской системы на 65 процентов по сравнению с ростом капитала банков на 15,4 процента.

При этом в отличие от ситуации, имевшей место в 2001 году и характеризующейся увеличением уставного капитала коммерческих банков в соответствии с требованиями НБКР, в 2002 году рост капитала был обусловлен и оптимизацией внутренних источников банков.

Кредитный риск. Оценка кредитного риска проводилась на основе результатов классификации активов и забалансовых обязательств, подлежащих классификации².

Риск невозврата, рассчитанный как соотношение со-

¹ Расчетный показатель, применяемый при расчете значений экономических нормативов установленных НБКР.

² Данные приведены в разделе 3.1.1. “Обзор банковской системы”, Таблица 3.1.1. “Классификация активов и забалансовых обязательств”.

зданных резервов на покрытие потенциальных потерь и убытков (РППУ) к общей сумме активов, несущих в себе риск кредитных потерь, на 1 января 2003 года составил 7,5 процента (на 1 января 2002 года – 6 процентов). Увеличение составило 1,5 процентных пункта и связано с изменением подхода к классификации активов банковской системы, введенного в действие в 2002 году. На начало 2003 года сумма просроченных активов составила 231,4 млн. сомов или 7,8 процента всех активов, несущих в себе риск кредитных потерь. За отчетный год данный показатель увеличился на 44,4 млн. сомов. Просроченная задолженность по процентам за этот же период снизилась на 17,1 млн. сомов, составив 18,3 млн. сомов.

Валютный риск. По состоянию на 1 января 2003 года валютные активы банковской системы составили 4984,5 млн. сомов или 63,6 процента суммарных активов. Пассивы коммерческих банков в иностранной валюте составили 4894,3 млн. сомов или 62,4 процента всех пассивов.

Наметилась тенденция к уменьшению длинной валютной позиции в целом в банковской системе. Так, если на начало отчетного года чистая позиция (разница между валютными активами и пассивами коммерческих банков) была длинной и составляла 152,9 млн. сомов, то на 1 января 2003 года - 90,2 млн. сомов.

Риск ликвидности. Распределение активов и обязательств в разрезе сроков размещения и погашения характеризует состояние банков с точки зрения покрытия обязательств активами в каждом интервале сроков (таблица 3.3.3) и определяет потребность в средствах для покрытия имеющегося дефицита. В отчетном году коммерческие банки наращивали ликвидные активы, что позволило сократить риск ликвидности в краткосрочном периоде.

Таблица 3.3.3.

Размещение и погашение активов и пассивов в разрезе по срокам
(млн. сомов)

На 1 января 2002 года	Сроки в днях					Всего
	0-30	31-90	91-180	181-365	365-и более	
Финансовые активы	2 501,8	496,5	526,0	483,5	1 020,8	5 028,5
Финансовые обязательства	2 150,7	272,9	329,7	2 914,5	1 983,7	5 028,5
Чистая сумма финансовых активов (обязательств) в каждом диапазоне сроков	351,1	223,5	196,3	192,1	-962,9	0,0

На 1 января 2003 года	Сроки в днях					Всего
	0-30	31-90	91-180	181-365	365-и более	
Финансовые активы	4 926,1	510,3	519,2	726,6	1 160,9	7 843,0
Финансовые обязательства	4 470,0	214,4	376,8	369,0	2 412,8	7 843,0
Чистая сумма финансовых активов (обязательств) в каждом диапазоне сроков	456,1	295,9	142,4	357,6	-1 251,90	0,0

Таблица 3.3.2.

Активы и обязательства коммерческих банков в иностранной валюте
(млн. сомов)

	01.01.02 г.	01.01.03 г.
Активы в иностранной валюте	2 694,1	4 984,5
Пассивы в иностранной валюте	2 541,2	4 894,3

Примечание: 1 доллар США равен 46,0949 сома – учетный курс НБКР на 01.01.2003 года.

В отчетном году Национальный банк совместно с миссией Всемирного банка и Международного валютного фонда проводил работу по Программе оценки финансового сектора (FSAP). Основная цель программы оценки заключалась в выявлении потенциально уязвимых мест финансовой системы, которые могут иметь макроэкономические последствия, и в определении мер по сокращению соответствующих рисков.

Инспектирование

В течение 2002 года инспекторскими проверками, как комплексными, так и целевыми, были охвачены все коммерческие банки за исключением двух коммерческих банков, в которых действовали специальные режимы. Проведенные инспекции позволили оценить соблюдение банками банковского законодательства, принятой внутренней политики и процедур по их применению на практике, а также оценить качество активов и управления, вопросы организации системы внутреннего контроля, соблюдение учетных политик и в целом финансовое состояние банков.

В течение отчетного года в 18 коммерческих банках, включая РСК, и двух финансово-кредитных учреждениях (КСФК и ФКПРКС) были проведены комплексные плановые проверки. Также в этих учреждениях НБКР осуществил 36 специальных проверок по вопросам качества активов, проведения валютных, расчетно-кассовых операций, формирования уставного капитала, достоверности финансовой отчетности и выполнения планов мероприятий по результатам комплексных проверок.

В ходе инспекционных проверок основное внимание уделялось вопросам качества управления и способности руководства банков осуществлять эффективный менеджмент. Деятельность банков также рассматривалась с точки зрения подверженности различным видам рисков (кредитного, валютного риска, риска ликвидности и т.д.) и оценки последствий от возможных потерь по этим видам рисков. В связи с повышением нормативных требований по оценке качества активов были увеличены размеры отчислений в РППУ.

Анализ выявленных в ходе проверок нарушений показал, что по-прежнему причиной неудовлетворительного финансового состояния отдельных банков являлась рискованная кредитная политика, проявлявшаяся в нарушении основных принципов кредитования. В основном эти нарушения заключаются в неудовлетворительной и недостаточной оценке финансового состояния заемщиков, отсутствии и/или недостаточности осуществления мониторинга выданных кредитов, а также в злоупотреблении при кредитовании связанных с банком лиц и неадекватной оценке со стороны банка качества активов, а также в на-

рушении пределов кредитования. Было установлено, что во многих банках кредиты и активы, включая забалансовые обязательства, классифицировались не в соответствии с требованиями НБКР, что искажало достоверность и полноту предоставляемой отчетности.

Обязательным условием эффективного управления рисками является осведомленность Совета директоров. Однако по результатам проверок в ряде банков отмечались недостатки в деятельности Советов директоров. Поэтому в целях привлечения внимания к выявленным проблемам отчеты о проверках направлялись непосредственно в адрес руководства - Совета директоров для принятия соответствующих мер и решений.

В 2002 году в целях повышения качества корпоративного управления впервые специально для членов Советов Директоров коммерческих банков консультантами "Bearing Point" совместно с НБКР был проведен семинар с участием специалистов банковского надзора.

Предупредительные меры и санкции

В 2002 году по результатам осуществления надзора Национальным банком были применены следующие меры воздействия к коммерческим банкам:

- в адрес коммерческих банков направлено 14 предупреждений и 3 предписания;
- вопросы, касающиеся деятельности семи коммерческих банков, были вынесены на рассмотрение комиссии по санкциям НБКР;
- в отношении одного коммерческого банка применена мера воздействия в виде денежного штрафа;
- в двух коммерческих банках вводилась временная администрация, в один коммерческий банк был назначен временный управляющий и к одному была применена процедура консервации.

Развитие нормативной базы банковского регулирования и надзора

Учитывая тенденции развития финансово-кредитных учреждений, в течение 2002 года продолжалась работа по совершенствованию нормативной базы банковского надзора и лицензирования деятельности банков.

В рамках дальнейшего развития системы раннего предупреждения возникновения проблем, а также повышения прозрачности деятельности коммерческих банков, утверждены новые редакции Периодического регулятивного банковского отчета (ПРБО) и Положения о классификации активов и соответствующих отчислениях в резерв на покрытие потенциальных потерь и убытков.

Для минимизации рисков потери средств вкладчиков и других кредиторов банка, для обеспечения безопаснос-

ти и надежности банковской и платежной системы республики принято постановление Правления НБКР “О требованиях по определению субъектов оффшорных зон”.

Проводилась необходимая работа, направленная на оказание содействия в борьбе с финансированием терроризма и предотвращение проведения операций по легализации доходов, полученных незаконным путем.

В связи с изменениями в законодательстве разработаны временные положения “О консервации коммерческих банков и других финансово-кредитных учреждений, лицензируемых НБКР”, “О создании микрофинансовых компаний на территории Кыргызской Республики” и “О создании микрокредитных компаний и микрокредитных агентств в Кыргызской Республике”.

С целью более оперативного информирования общественности о ситуации в финансовом секторе принято решение о выпуске нового издания НБКР “Тенденции развития банковской системы”, публикуемого на кыргызском, русском и английском языках с периодичностью 2 раза в год (по состоянию на 1 января и 1 июля).

Постановлением Правления НБКР от 27 сентября 2002 года утверждена Стратегия реформирования банковской системы Кыргызской Республики, целью реализации которой является достижение стабильности банковской системы и повышение уровня финансового посредничества банков. Данная цель сформулирована в соответствии с Комплексной основой развития Кыргызской Республики до 2010 года (КОР) и является неотъемлемой частью Национальной стратегии сокращения бедности Кыргызской Республики.

Кроме того, по результатам совместной Программы оценки финансового сектора (FSAP) определены дальнейшие направления развития финансового сектора Кыргызской Республики с учетом выявленных преимуществ и недостатков.

В 2002 году были обеспечены условия для полного перехода бухгалтерского учета и финансовой отчетности коммерческих банков на Международные стандарты бухгалтерского учета (МСФО), издаваемые комитетом по международным стандартам финансовой отчетности. Соответствие учетных политик требованиям МСФО и достоверность финансовой отчетности в соответствии со стандартами определяются внешними аудиторами коммерческих банков, осуществляющими свою деятельность в соответствии с Международными стандартами аудита, принятыми в Кыргызской Республике за правила аудита.

В рамках принятия новых законов Кыргызской Республики “О бухгалтерском учете” и “Об аудите” продолжилось внесение изменений и дополнений в нормативные документы, касающиеся ведения учета и составления фи-

нансовой отчетности в коммерческих банках. Помимо этого, пересмотрены и упорядочены требования к публикации коммерческими банками финансовой отчетности в средствах массовой информации.

В отчетном году была продолжена работа по совершенствованию нормативной базы, касающейся лицензирования деятельности коммерческих банков и финансово-кредитных учреждений, формирования уставного капитала коммерческих банков, разработаны предложения по внесению изменений и дополнений в законодательство³ Кыргызской Республики.

³ Более подробно данная информация изложена в разделе 6.4. “Совершенствование банковского законодательства и выполнение функции финансового советника”.

ГЛАВА 4

ПЛАТЕЖНАЯ СИСТЕМА

4.1. Платежная система и ее развитие

Платежная система Кыргызской Республики состоит из клиринговой и гроссовой систем. Участниками платежной системы по состоянию на 1 января 2003 года являлись Национальный банк, 18 действующих коммерческих банков, включая РСК, и 149 их филиалов, в том числе 2 филиала зарубежных банков. Общее количество межбанковских платежей по республике составило 416 706 на сумму 75,9 млрд. сомов (для сравнения, ВВП в 2002 году составил 75,2 млрд. сомов).

В течение 2002 года Национальный банк Кыргызской Республики проводил комплекс мероприятий, направленных на увеличение объемов безналичных расчетов и сокращение сроков проведения платежей в Кыргызской Республике.

В связи с принятием совместного постановления Правительства Кыргызской Республики и Национального банка от 11 января 2002 года № 13 “О мерах по совершенствованию порядка выплаты заработной платы служащим в государственном секторе и оплаты таможенных платежей и налогов через счета в коммерческих банках Кыргызской Республики” на Национальный банк были возложены задачи по дальнейшему развитию и усовершенствованию платежной системы. Для создания условий по увеличению доли безналичных платежей в экономике разработана и утверждена совместным постановлением Правительства Кыргызской Республики и Национального банка Кыргызской Республики от 31 декабря 2002 года № 916 Государственная программа мероприятий на 2003-2005 годы по внедрению системы безналичных платежей и по созданию инфраструктуры, способной обеспечить эффективное проведение платежей в Кыргызской Республике.

Основной целью Государственной программы является создание доступной для пользователей единой республиканской системы безналичных расчетов и соответствующей ей инфраструктуры во всех регионах. Государственная программа предусматривает создание и усовершенствование следующих основных компонентов платежной системы:

- системы по обработке мелких, розничных и регулярных платежей в пакетном режиме, обеспечивающей создание конкурентоспособной розничной банковской среды и предоставляющей населению право выбора банка, через который они будут получать за-

- работную плату, пенсии, пособия и оплачивать свои счета (пакетная клиринговая система);
- системы для проведения крупных и срочных платежей, обеспечивающей быстрые и окончательные расчеты по сделкам на финансовых рынках: с ценными бумагами по принципу “поставка против платежа”, в иностранной валюте, на межбанковском кредитном рынке (система валовых расчетов в режиме реального времени);
 - системы расчетов пластиковыми картами для проведения мелких розничных клиентских платежей, обеспечивающей для населения справедливый и равноправный доступ к своим счетам в любом регионе республики путем создания Национального процессингового центра;
 - системы проведения трансграничных платежей с использованием сети SWIFT. Развитие узла коллективного использования SWIFT для проведения коммерческими банками платежей посредством международной сети SWIFT.

Для обеспечения равноправного доступа потребителей к платежным услугам Национального банка утверждена постановлением Правления НБКР в ноябре 2002 года “Политика ценообразования и установления тарифов на услуги, оказываемые НБКР”. В целях установления общих методологических принципов ценообразования на платёжные услуги, оказываемые операторами системно-значимых платёжных систем в Кыргызской Республике, разработан проект “Политики по ценообразованию и тарифам на платёжные услуги в Кыргызской Республике” (далее Политика). Политика направлена на обеспечение прозрачности в отношении ценообразования на услуги операторов платежной системы по проведению платежей и расчетов. Кроме этого, Политика преследует цель выполнения функций центрального банка по надзору за платёжными системами, в частности надзору за деятельностью операторов платёжных систем. В этой связи также были разработаны и утверждены постановлением Правления НБКР в феврале 2002 года положения “Об основных требованиях к деятельности межбанковских клиринговых учреждений в Кыргызской Республике” и “Об основных требованиях к деятельности Национального процессингового центра Кыргызской Республики”.

С целью предупреждения, ограничения, пресечения монополистической деятельности и недобросовестной конкуренции на рынке банковских услуг Кыргызской Республики и защиты прав потребителей банковских услуг утверждено Положение «Об основных принципах антимонопольного регулирования рынка банковских услуг».

Для сокращения сроков проведения платежей в течение 2002 года продолжались работы по внедрению элект-

ронных платежей. В рамках данных мероприятий была проведена работа по унификации действующих форм бумажных платежных документов, на основе которых разработаны форматы электронных платежных документов для клиринговой и гроссовой систем. Проведены предварительные испытания по обмену электронными платежными документами, в коммерческих банках установлено аппаратно-программное обеспечение по электронной цифровой подписи. Осуществлен переход на опытную эксплуатацию по проверке функциональности системы по формированию, обработке, передаче и хранению электронных платежных документов. Проводилась работа по согласованию проекта документа “Генеральное соглашение между НБКР и коммерческими банками об общих условиях и принципах совершения платежей с использованием электронных сообщений”, в котором определены общие принципы и порядок осуществления платежей с использованием электронных платежных документов и правила взаимодействия участников систем. Для обеспечения нормативно-правовой базы при переходе к электронным платежам утверждены инструкции о порядке проведения платежей по межбанковской гроссовой и клиринговой системе расчетов на основе электронных платежных документов.

В целях развития и совершенствования технологии проведения трансграничных платежей Национальным банком проведен комплекс мероприятий по созданию узла коллективного пользования SWIFT (УКП SWIFT). УКП SWIFT введен в действие с июня 2002 года и предоставляет коммерческим банкам более простой и менее затратный способ подключения к сети SWIFT. В течение 2002 года к УКП SWIFT было подключено 3 банка и начаты работы по подготовке к подключению других банков.

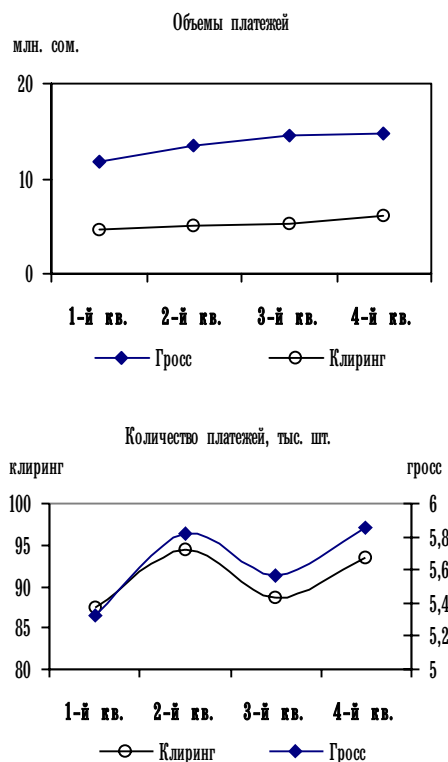
Платежи и расчеты

В отчетном году межбанковские платежи и расчеты по республике проводились на основе бумажных платежных документов посредством клиринговой и гроссовой систем. Показатели по обработке платежей по сравнению с 2001 годом изменились незначительно. Количество платежей возросло на 30 019 платежей (7,8 процента), а общий объем платежей увеличился на 3,97 млрд. сомов (5,5 процента).

Из них по гроссовой системе прошло 27 804 (удельный вес - 6,7 процента) платежа на сумму 54,7 млрд. сомов (удельный вес - 72,1 процента), а по клирингу – 388 902 (удельный вес - 93,3 процента) платежа на сумму 21,2 (удельный вес - 27,9 процента) млрд. сомов (график 4.1.1.). Тариф за проведение платежа по гроссовой системе составляет 100 сомов за один платеж, а тариф за проведение одного клирингового платежа около 6,5 сома.

График 4.1.1.

Динамика изменения объемов и количества платежей в платежной системе в 2002 году



В grossовой системе по сравнению с 2001 годом объем платежей увеличился на 6,2 процента и составил 54,7 млрд. сомов, количество платежей возросло на 23,2 процента и составило 27 804 платежа. В объеме grossовых платежей доля платежей по сделкам с ГКВ составила 4,0 процента, по валютным сделкам – 7,8 процента, по МБК – 10,5 процента.

Таблица 4.1.1.

Объемы и количество платежей в grossовой системе

	2001 год				2002 год			
	Объем, (млн. сом.)	Доля, %	Кол-во	Доля, %	Объем, (млн. сом.)	Доля, %	Кол-во	Доля, %
Платежи < 1000 сом.	0	-	1 623	7,2%	0	-	1 909	6,9%
от 1000 до 100 тыс.	147	0,3%	5 250	23,3%	209	0,4%	7 554	27,2%
от 100 тыс. до 1 млн.	2 717	5,3%	6 427	28,5%	3 308	6,0%	8 100	29,1%
от 1 до 10 млн.	26 009	50,5%	8 275	36,7%	29 225	53,4%	9 073	32,6%
от 10 до 100 млн.	19 702	38,2%	973	4,3%	21 039	38,5%	1 163	4,2%
Платежи > 100 млн.	2 942	5,7%	14	0,1%	936	1,7%	5	-
Всего	51 518	100%	22 562	100%	54 718	100%	27 804	100%

В клиринговой системе количество платежей в отчетном году составило 388 902 платежа, что на 6,8 процента выше количества платежей за 2001 год. Объем платежей составил 21,18 млрд. сомов и увеличился по сравнению с объемом платежей за 2001 год на 3,8 процента. Наибольший удельный вес занимает Чуйская область (85,2 процента по объему платежей и 78,6 процента по количеству платежей).

Таблица 4.1.2.

Клиринговые платежи в разрезе по областям

	2001 год				2002 год			
	Объем, (млн. сом.)	Доля, %	Кол-во	Доля, %	Объем, (млн. сом.)	Доля, %	Кол-во	Доля, %
Чуйская область и г. Бишкек	17 660	86,5%	282 714	77,6%	18 049	85,2%	305 715	78,6%
Иссык-Кульская область	347	1,7%	16 748	4,6%	249	1,2%	13 818	3,6%
Таласская область	115	0,6%	6 076	1,7%	129	0,6%	6 850	1,8%
Нарынская область	165	0,8%	9 593	2,6%	231	1,1%	10 519	2,7%
Жалал-Абадская область	580	2,8%	17 657	4,8%	611	2,9%	17 819	4,6%
Ошская и Баткенская области	1 542	7,6%	31 337	8,6%	1 907	9,0%	34 178	8,8%
Всего	20 409	100%	364 125	100%	21 177	100%	388 899	100%

Банковские карты

В течение 2002 года наблюдалась общая тенденция к увеличению количества эмитированных карт (на 44 процента), транзакций (на 32,8 процента), оборотов (на 69,8 процента), платежей с использованием банковских карт в торговых точках (на 14,2 процента).

Начиная с 2001 года, постоянно растет количество

График 4.1.2.

Динамика изменения объемов и количества платежей на рынке банковских карт в 2002 году



выпущенных в обращение карт. Так, если на 1 января 2001 года было эмитировано 104 международных и 1911 локальных карт, то на 1 января 2003 года по международным системам - 497 и по локальным системам - 2572 карты.

За период с начала года наблюдался значительный рост количества транзакций (график 4.1.2.). Несмотря на то, что по международным системам количество транзакций увеличилось на 72,3 процента, а по локальным системам на 27,3 процента, тенденция преобладания большого количества мелких (розничных) платежей внутри республики в национальной валюте по-прежнему сохраняется. Так, за 2002 год по локальным системам прошло 98 746 транзакций (Алай-Кард – 98 694, Union Card - 52), по международным - 17 086 (Visa – 13 114, Master Card – 3 972). Для сравнения: по платежной системе на межбанковском уровне с начала года прошло 416 706 платежей.

Что касается качественных оценок объемов транзакций, то видна четкая тенденция увеличения оборотов по банковским картам. Если в 1-м квартале 2001 года обороты по международным системам составляли 37,4 млн. сомов, а по локальным – 16,6 млн. сомов, то в течение 2002 года объемы транзакций составили: по международным системам – 283,8 млн. сомов, из них Visa – 216,9 млн. сомов и Master Card – 67 млн. сомов; по локальным системам - 102,9 млн. сомов, из них Алай-Кард – 102,4 млн. сомов и Union Card – 0,5 млн. сомов. Для сравнения: по платежной системе на межбанковском уровне с начала года прошли объемы порядка 75 984 млн. сомов.

Наблюдаются позитивные тенденции с точки зрения потребительских свойств карт. В частности, с начала года количество безналичных платежей с использованием банковских карт в торговых точках возросло (на 14,2 процента). Анализ показал, что в среднем только 8,9 процента держателей карт используют денежные средства с карт локальных систем для оплаты товаров/услуг и 91,1 процента – для обналичивания.

В целом в 2002 году Национальный банк в области функционирования платежной системы обеспечил бесперебойную работу клиринговой и grossовой систем расчетов в рамках установленного регламента, своевременное проведение расчетов по сделкам на финансовых рынках. Также деятельность НБКР была направлена на совершенствование технологий проведения платежей и расчетов.

4.2. Наличное денежное обращение

В области налично-денежного обращения в 2002 году Национальный банк продолжал осуществлять деятельность, направленную на своевременное обеспечение платежного оборота денежной наличностью.

На основе анализа купюрного строения находящихся в обращении денег велась работа по поддержанию оптимальных запасов необходимых номиналов банкнот, обеспечивалось регулярное пополнение хранилищ в региональных управлениях НБКР с целью своевременного обеспечения наличными деньгами потребностей регионов республики, производилось изъятие из обращения ветхих банкнот и их уничтожение.

По состоянию на начало 2003 года сумма денег в обращении составила 7061 млн. сомов и возросла по сравнению с началом прошлого года на 1887 млн. сомов или 36,5 процента.

Поступление наличных денег в кассы банков республики за 2002 год составило 26291 млн. сомов, что на 15,9 процента больше, чем за предыдущий год, а выдача из касс банков республики составила 28639 млн. сомов, что соответствует росту на 19,2 процента (см. в приложении таблицу 17).

Показатель возвратности наличных денег в кассы коммерческих банков за прошедший год составил 91,8 процента (в 2001 году – 94,5 процента).

Таблица 4.2.1.

Возвратность наличных денег в разрезе регионов республики
(в млн. сомов)

	2001 год			2002 год		
	Поступление	Выдачи	Возвратность (%)	Поступление	Выдачи	Возвратность (%)
Всего	22 691	24 021	94,5	26 291	28 639	91,8
г. Бишкек	14 831	12 675	117,0	17 379	14 577	119,2
Баткенская обл.	219	779	28,1	243	932	26,1
Жалал-Абадская обл.	1 914	2 422	79,0	2 065	3 405	60,6
Иссык-Кульская обл.	882	1 466	60,2	966	1 723	56,1
Нарынская обл.	230	741	31,1	281	947	29,6
Ошская обл.	3 065	3 847	79,6	3 543	4 421	80,1
Таласская обл.	195	520	37,6	224	778	28,8
Чуйская обл.	1 355	1 569	86,3	1 590	1 854	85,7

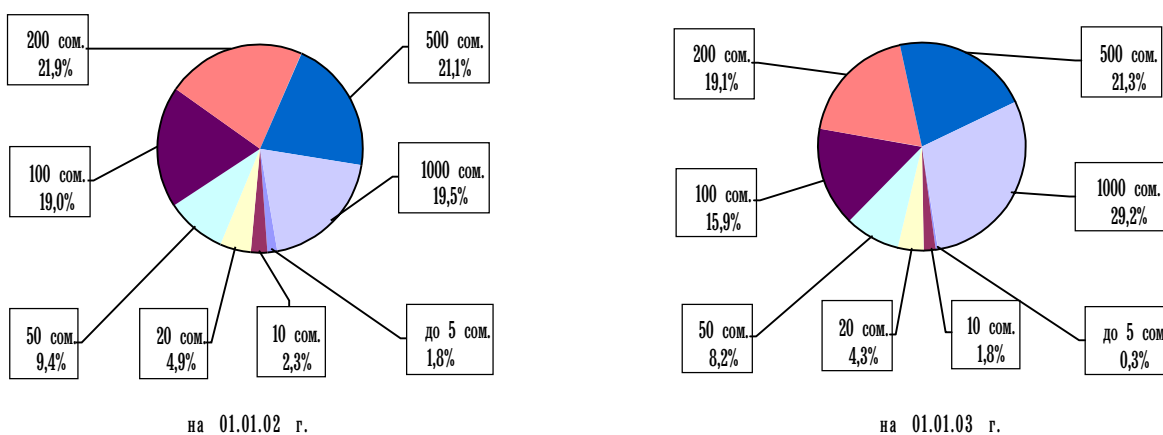
В течение 2002 года в кассы учреждений Национального банка поступило от коммерческих банков наличных денег на сумму 6440 млн. сомов и выдано 8327 млн. сомов. При этом на выплату заработной платы бюджетным организациям было выдано 2658 млн. сомов, на выплату пенсий – 1122 млн. сомов, пособий – 342 млн. сомов, на

прочие выплаты – 2622 млн. сомов, хозрасчетным организациям – 1447 млн. сомов. Возвратность наличных денег в кассы учреждений НБКР составила 77,3 процента и снизилась по сравнению с 2001 годом на 7,8 процентных пункта.

В купюрном строении банкнот, находящихся в обращении, произошло некоторое увеличение удельного веса банкнот номиналом 1000 сомов за счет сокращения доли банкнот номиналом 100 и 200 сомов. Это связано с оптимизацией процесса насыщения денежного рынка банкнотами необходимых номиналов, а также стремлением хозяйствующих организаций сократить издержки по обработке и перевозке денежной наличности.

График 4.2.1.

Купюрное строение банкнот, находящихся в обращении



15 августа 2002 года в обращение были введены банкноты номиналом 20, 50 и 100 сомов с улучшенными защитными элементами; таким образом, было полностью завершено введение в обращение банкнот третьего выпуска. На конец 2002 года в общей сумме денег в обращении банкноты первого выпуска составляли 0,4 процента, второго выпуска - 27,3 процента и третьего выпуска - 72,3 процента.

В 2002 году Национальный банк выпустил в обращение юбилейные серебряные монеты “Архар” и “Эдельвейс”, посвященные Международному году гор.

В целях повышения эффективности обработки банкнот и улучшения состояния банкнот, находящихся в обращении, была продолжена работа по совершенствованию процесса сортировки, произведена адаптация сортировочных машин ISS 300P(PS) для возможности обработки банкнот третьего выпуска.

Проводилась работа по совершенствованию нормативной базы по вопросам организации налично-денежного обращения и кассовой работы, была принята новая ин-

струкция о порядке совершения кассовых операций в НБКР.

В прошлом году общее количество выявленных поддельных банкнот снизилось и составило 124 штуки (в 2001 году – 147 штук). Из общего количества обнаруженных фальшивых банкнот 66 штук составили банкноты достоинством 1000 сомов и 44 штуки - банкноты достоинством 100 сомов. Поддельные банкноты номиналом 1000 сомов с одинаковыми серийными номерами были выявлены одновременно в гор. Бишкеке, Чуйской и Иссык-Кульской областях.

На экспертизу в Национальный банк поступило 1518 ветхих и сомнительных банкнот на сумму 118 458 сомов по 565 заявлениям, из них 34 банкноты оказались поддельными, 5 банкнот не подлежали обмену в связи с недостаточностью сохранившейся площади банкноты (менее 50 процентов) и остальные поврежденные банкноты были обменены на годные.

В целях повышения эффективности работы по созданию системы защиты налично-денежного обращения республики от фальшивомонетничества, Национальный банк взаимодействует с правоохранительными органами республики в рамках Соглашения о сотрудничестве и совместной деятельности в области борьбы с фальшивомонетничеством, заключенным между НБКР, МВД и СНБ 26 октября 1998 года. По данным МВД в 2002 году было возбуждено 24 уголовных дел, связанных с подделкой национальной валюты.

В 2002 году в Историческом музее Кыргызской Республики была развернута нумизматическая экспозиция Национального банка в рамках продолжающейся образовательной работы с населением. Кроме организации экскурсий, на базе музея была проведена презентация выставки “Сом- государственность, история, культура, горы Кыргызстана” и подведены итоги конкурса “Сом глазами детей Кыргызстана”, проводившегося среди школьников гор. Бишкека.

ГЛАВА 5

ВНЕШНЕЭКОНОМИЧЕСКИЕ СВЯЗИ

В 2002 году Национальный банк Кыргызской Республики продолжал сотрудничество с международными финансовыми и нефинансовыми организациями: Международным валютным фондом, Всемирным банком, Европейским банком реконструкции и развития, Азиатским банком развития и рядом других международных организаций. Продолжалось взаимодействие Национального банка с центральными банками стран СНГ и других зарубежных государств.

5.1. Сотрудничество с международными финансовыми и нефинансовыми организациями

В отчетном году была проделана большая работа по реструктуризации внешнего долга, в результате чего 7 марта 2002 года между Правительством Кыргызской Республики и Парижским клубом был подписан Протокол о консолидации внешнего долга Кыргызской Республики. Данное соглашение консолидирует приблизительно 99 млн. долл. США обязательств по займам, кредитам и соглашениям, заключенным Кыргызской Республикой на двусторонней основе до 31 августа 2001 года. Эта сумма включает в себя платежи по основной сумме и процентам, подлежащие оплате с 6 декабря 2001 года до 5 декабря 2004 года. Согласно условиям Протокола Кыргызстан имеет возможность реструктуризировать долг на следующих условиях:

- для ODA¹ (Official Development Assistance) кредитов - погашение в течение 20 лет, 10 лет льготного периода, по соответствующей льготной процентной ставке;
- для non-ODA кредитов (кредиты, не входящие в категорию ODA) - погашение в течение 20 лет, 5 лет льготного периода, по соответствующей рыночной процентной ставке;
- мораториумные проценты на консолидируемую сумму капитализируются в размере 50 %- в первый год, 60 %- во второй год и 70 % - в третий год.

Таким образом, достигнутые договоренности в Парижском клубе позволили Кыргызской Республике решить проблему ликвидности в краткосрочном периоде.

Принимая во внимание требование равного отноше-

¹ ODA - льготные кредиты, классифицирующиеся как официальная помощь на цели развития.

ния ко всем кредиторам странам-членам и не членам Парижского клуба, Правительство Кыргызской Республики обязалось провести двусторонние переговоры с каждой страной-кредитором по определенным Парижским клубом условиям.

В течение 2002 года проведены переговоры по реоформлению долгов и подписаны соглашения между Кыргызской Республикой и кредиторами-членами Парижского клуба. Также подписано соглашение о реструктуризации долга с Турцией, которая является страной-кредитором, не членом Парижского клуба. С другими странами - двусторонними официальными кредиторами Кыргызстана - не членами Парижского клуба, переговорный процесс продолжается.

В 2002 году при поддержке МВФ, Всемирного банка и при участии АБР и ЕБРР создана Инициатива стран СНГ-7, которая направлена на сокращение уровня бедности, обеспечение экономического роста и поддержание устойчивой долговой ситуации. В состав Инициативы стран СНГ-7 вошли страны с низким уровнем дохода и большим бременем долга: Армения, Азербайджан, Грузия, Кыргызстан, Молдова, Таджикистан и Узбекистан. Инициатива стран СНГ-7 предусматривает поддержку со стороны международного сообщества и правительств в оказании дополнительной помощи при выполнении определенных условий.

В 2002 году продолжалась реализация третьей среднесрочной правительственной программы PRGF (“Механизм экономического роста и сокращения бедности”), одобренной в конце 2001 года Исполнительным советом директоров МВФ и Всемирного банка. Во второй год реализации программы PRGF-3 Кыргызской Республикой получен второй транш в сумме 11,72 млн. СПЗ. За 2002 год сумма выплаченных Кыргызской Республикой средств МВФ составила 19,06 млн. СПЗ, из них 18,17 млн. СПЗ направлены на погашение основной суммы полученных займов и 0,89 млн. СПЗ - выплата процентных платежей.

НБКР принимал активное участие в реализации совместной с Международным валютным фондом и Всемирным банком Программы оценки финансового сектора (Financial sector assessment program), призванной оказать содействие Правительству, Национальному банку и органам финансового надзора в оценке преимуществ, недостатков и уязвимости финансового сектора к различным макроэкономическим потрясениям, а также вклада финансовой системы в экономический рост и развитие республики. В ходе реализации Программы проведена оценка устойчивости банковской системы внешним экономическим воздействиям, оценка нормативно-правовой базы и прозрачности деятельности системы банковского надзора, платеж-

ной системы, проводимой денежно-кредитной политики, достаточности мер по борьбе с “отмыванием” денег и противодействию финансированию терроризма. Для устранения имеющихся недостатков по результатам оценки выработаны рекомендации, реализация которых предстоит в краткосрочном и среднесрочном периоде. На основе рекомендаций разработана “Стратегия реформирования банковской системы Кыргызской Республики”, одобренная на Консультативной встрече стран-доноров.

В течение прошлого года продолжалась реализация кредитной линии Международной ассоциации развития (МАР) по проекту “Поддержка частных предприятий”. На конец 2002 года в рамках данной кредитной линии было профинансировано 22 долгосрочных проекта на общую сумму 2,4 млн. долл. США и 186 микрокредитов на общую сумму 815 тыс. долл. США, из которых в отчетном периоде профинансировано 8 долгосрочных проектов и 180 микрокредитов. В 2002 году в реализации данной кредитной линии участвовали 2 коммерческих банка.

В рамках грантового соглашения между Кыргызской Республикой и Международной ассоциацией развития, подписанного 8 июля 2002 года, Национальным банком, являющимся исполнительным агентством, начата реализация PHRD-гранта (“Политика и развитие человеческих ресурсов”) на сумму 700 тыс. долл. США, выделенного к проекту FinBUS (“Развитие финансового сектора и сектора предпринимательства”). В рамках указанного гранта предусмотрено предоставление консультационных услуг для министерств и ведомств республики.

Национальный банк Кыргызской Республики продолжал взаимодействовать с Европейским банком реконструкции и развития. Проведенная работа привела к существенному изменению схемы реализации кредитной линии ЕБРР-2. В результате Европейский банк напрямую кредитует участвующие коммерческие банки без гарантии Правительства и Национального банка, что позволяет, не наращивая внешний государственный долг, продолжать оказывать содействие развитию малого и среднего бизнеса.

Сотрудничество с Азиатским банком развития в 2002 году продолжалось в направлении развития ранее начатых программ, в частности по реализации проекта “Сельские финансовые учреждения”. По состоянию на 31 декабря 2002 года сумма выбранных средств по кредиту составила 3,8 млн. долл. США, в том числе, за отчетный период 578 тыс. долл. США. Продолжалась работа по реализации условий второго транша программного займа, направленного на развитие финансового сектора и привлечение ресурсов (FIRM) и займа “Корпоративное управление и реформа предприятий (Фаза-2)”.

В целях выполнения обязательств Кыргызской Республики перед Всемирной торговой организацией Национальный банк в течение года проводил мониторинг регулятивной базы финансового сектора с последующим уведомлением ВТО о выполнении соглашений.

5.2. Сотрудничество с центральными банками

Взаимодействие с центральными банками осуществлялось в рамках решения задач содействия развитию международных торгово-экономических связей Кыргызской Республики.

НБКР принимал участие в работе Содружества независимых государств, направленной на совершенствование банковского сотрудничества и сближение банковского законодательства государств-участников СНГ, упорядочение системы взаимных расчетов, координацию в сфере валютной политики, а также осуществление сотрудничества в экономической области, формирование зоны свободной торговли СНГ и т.д. Эксперты НБКР участвовали в заседаниях Межгосударственного валютного комитета СНГ, в ходе которых рассматривались вопросы в области валютного сотрудничества. В апреле 2002 года Республикой Армения, Республикой Беларусь, Республикой Казахстан, Кыргызской Республикой, Республикой Молдова, Российской Федерацией, Республикой Таджикистан был подписан Меморандум “Об основных направлениях сотрудничества в сфере валютных отношений”.

Национальный банк продолжал содействовать активизации деятельности Межгосударственного банка, учрежденного десятью странами СНГ. В рамках работы Совета Межгосударственного банка, в состав которого входят председатели центральных (национальных) банков государств-участников СНГ, в отчетном году была продолжена работа по рассмотрению новых документов, регламентирующих деятельность Межгосударственного банка (проект нового Устава Межгосударственного банка и проект Протокола о внесении изменений и дополнений в Соглашение об учреждении Межгосударственного банка от 22 января 1993 года).

НБКР совместно с центральными (национальными) банками государств-участников Евразийского экономического сообщества принимал участие в мероприятиях Интеграционного комитета (Секретариата) государств-участников ЕврАзЭС по вопросам унификации законодательств, реализации подписанных документов и т.д. На прошедших в 2002 году трех заседаниях Совета руководителей, одно из которых проводилось в июне в гор. Бишкеке, был рассмотрен ряд вопросов, касающихся взаимодействия в части развития платежных систем, валютного сотрудничества, денежно-кредитной политики, определенной программа работы на перспективу.

Национальный банк Кыргызской Республики осуществлял сотрудничество с центральными банками зарубежных стран в рамках Региональной группы по банковскому надзору государств Закавказья и Центральной Азии.

Функции председательствующей стороны и секретариата были переданы НБКР в 2001 году. В сентябре 2002 года Национальным банком была проведена очередная XII конференция региональной группы по банковскому надзору государств Закавказья и Центральной Азии, в которой приняли участие представители Национального банка Азербайджанской Республики, Центрального банка Республики Армения, Национального банка Грузии, Национального банка Республики Казахстан, Национального банка Кыргызской Республики, Центрального банка Российской Федерации, Национального банка Таджикистана, Центрального банка Республики Узбекистан, а также представители ассоциаций коммерческих банков Кыргызской Республики, международных институтов, в том числе представители Агентства по международному развитию США (ЮСАИД), Института финансовой стабилизации, Банка международных расчетов, Международного валютного фонда. В ходе работы конференции были рассмотрены вопросы регулирования микрофинансовых организаций, организации системы страхования депозитов, операционных рисков в банках и другие актуальные вопросы реформы банковского и финансового секторов. Также была рассмотрена новая редакция проекта Соглашения о создании Региональной группы по банковскому надзору государств Закавказья, Центральной Азии и Российской Федерации.

В отчетном году НБКР поддерживал контакты с центральными (национальными) банками по вопросам совершенствования законодательной и нормативно-правовой базы, развития платежных систем, банковского надзора и др. Сотрудники банка приняли участие в программах обмена опытом и повышения профессиональной подготовки в рамках осуществления сотрудничества с центральными (национальными) банками ряда государств. В частности, такие контакты осуществлялись с центральными (национальными) банками Азербайджана, Англии, Белоруссии, Германии, Казахстана, Кореи, Малайзии, Пакистана, Польши, России, Таджикистана, Турции, Узбекистана, Франции, Швейцарии, Японии и др.

В течение года продолжалось сотрудничество с Национальным банком Швейцарии, Дойче Бундесбанком, Центральным земельным банком Земли Рейнланд-Пфальц и Земли Саар (Германия) в рамках оказания технической помощи по вопросам развития платежной системы, налично-денежного обращения и другим вопросам банковской деятельности.

ГЛАВА 6

ОБЩИЕ СВЕДЕНИЯ О ДЕЯТЕЛЬНОСТИ НАЦИОНАЛЬНОГО БАНКА КЫРГЫЗСКОЙ РЕСПУБЛИКИ

6.1. Основные принципы реализации денежно-кредитной политики

Деятельность Национального банка по разработке и реализации денежно-кредитной политики осуществляется в соответствии с Законом Кыргызской Республики “О Национальном банке Кыргызской Республики” на основании утвержденных Правлением Национального банка регламентов работы Национального банка и Правления, положений о комитете денежно-кредитного регулирования и других комитетах и комиссиях, деятельность которых связана с обеспечением выполнения задач, возложенных на Национальный банк.

Целью деятельности Банка Кыргызстана согласно статье 2 Закона “О Национальном банке Кыргызской Республики” является достижение и поддержание стабильности цен посредством проведения соответствующей денежно-кредитной политики. Под стабильностью цен понимаются низкие темпы прироста потребительских цен. Стабильность цен является единственным целевым показателем деятельности Национального банка.

В процессе разработки и реализации денежно-кредитной политики учитывается сложившаяся и прогнозная динамика основных макроэкономических показателей: валового внутреннего продукта, дефицита государственного бюджета, обменного курса и других. В долгосрочной перспективе денежно-кредитная политика обусловлена переходным характером экономики, ее малыми масштабами и достаточно высокой степенью открытости. Денежно-кредитная политика подкрепляется политикой обменного курса. Режим плавающего обменного курса соответствует структуре экономики и внешним экономическим операциям республики, позволяет накапливать международные резервы и смягчать внешние шоки. Национальный банк стремится поддерживать реальный эффективный обменный курс на более или менее стабильном уровне, с тем, чтобы исключить резкие колебания покупательной способности национальной валюты.

Согласно статье 19 Закона “О Национальном банке Кыргызской Республики” денежно-кредитная политика Кыргызской Республики разрабатывается Национальным

банком и осуществляется во взаимодействии с Правительством Кыргызской Республики. Долгосрочные аспекты денежно-кредитной политики являются составной частью стратегии “Комплексная основа развития Кыргызской Республики до 2010 года”. В среднесрочной перспективе денежно-кредитная политика осуществляется в рамках программ “Механизм снижения уровня бедности и содействие экономическому росту” и “Национальная стратегия сокращения бедности”.

Разработка денежно-кредитной политики осуществляется соответствующими подразделениями Национального банка. Денежно-кредитная политика рассматривается и утверждается высшим коллегиальным органом управления Национального банка – Правлением, определяющим основные направления деятельности Национального банка. Ежегодно Правление утверждает основные направления денежно-кредитной политики на предстоящий год.

Комитет по денежно-кредитному регулированию осуществляет выработку и принятие решений оперативного характера по текущему управлению ликвидностью. Комитет по денежно-кредитному регулированию является коллегиальным органом Национального банка, который рассматривает состояние денежного рынка с точки зрения выполнения критериев, условий и ограничений в области денежно-кредитной политики, определяемых Правлением и Председателем Национального банка. Решения комитета по денежно-кредитному регулированию могут быть отменены Правлением или Председателем Национального банка. Решения комитета по денежно-кредитному регулированию и других комитетов и комиссий исполняются соответствующими структурными подразделениями Национального банка.

Национальный банк ежегодно, начиная с 1995 года, заблаговременно информирует о количественном значении целевого показателя денежно-кредитной политики в ежегодном заявлении Национального банка, а также в совместном заявлении Правительства и Национального банка на предстоящий год. Общественность имеет возможность отслеживать его исполнение в любой момент времени, что является одним из основных условий повышения доверия населения к проводимой Национальным банком денежно-кредитной политике. Устойчивое снижение темпов прироста потребительских цен на протяжении последних трех лет свидетельствует об исполнении цели деятельности Национального банка, закрепленной в Законе.

Национальный банк, не ограничиваясь только объявлением целевого показателя, информирует общественность и разъясняет основные вопросы денежно-кредитной политики. С этой целью регулярно проводятся пресс-кон-

ференции и брифинги с журналистами. Национальный банк публикует ряд изданий, которые содержат разнообразную статистическую и аналитическую информацию. Эта информация размещена в сети Интернет на официальном сайте Национального банка. Работает общественная приемная Национального банка, где любой желающий может получить ответы на интересующие вопросы. В целом, информационная политика Национального банка соответствует принципу открытости.

Под независимостью Национального банка понимается его статус, закрепленный законодательством Кыргызской Республики, и возможность самостоятельного выбора инструментов денежно-кредитной политики для достижения целевого показателя. Независимость Национального банка является одним из условий эффективности его деятельности.

Принцип независимости дополняется принципом подотчетности Национального банка перед обществом, что предусмотрено Законом. Национальный банк ежегодно готовит годовой отчет, который предоставляется в Жогорку Кенеш, публикуется и распространяется в республике и за ее пределами. Кроме того, Национальный банк два раза в год представляет Жогорку Кенешу Кыргызской Республики официальные сведения об основных направлениях денежно-кредитной политики, а также по вопросам развития банковской системы республики.

6.2. Структура Национального банка Кыргызской Республики

Организационная структура НБКР ориентирована на реализацию стратегии и достижение целей деятельности. Эффективность Национального банка обеспечивается на основе: создания организационной структуры, обеспечивающей выполнение целей и задач деятельности; поддержания уровня профессиональной подготовки персонала; повышения эффективности управления персоналом и улучшения управленческой культуры в НБКР; оптимизации движения информационных потоков, определения общей численности персонала и установления иерархии подчиненности, поддержания должного уровня компетенции и ответственного отношения к работе.

Работа с персоналом проводится на основе Стратегии управления персоналом НБКР и Кодекса норм служебной этики служащих НБКР.

Стратегия управления персоналом определяет принципы планирования и развития персонала, пути реализации комплексного подхода в осуществлении процесса управления персоналом.

Важным шагом для развития корпоративной культуры явилась разработка Кодекса норм служебной этики служащих Национального банка Кыргызской Республики, в котором отражены и закреплены нравственные принципы и этические нормы, принятые в Национальном банке.

Основными направлениями работы с персоналом являются:

- планирование персонала, организация конкурсного отбора, работа с линейными менеджерами по кадровым вопросам;
- разработка механизмов мотивации и стимулирования, методов оценки деятельности служащих;
- проведение мероприятий по укреплению внутренней корпоративной культуры;
- повышение квалификации служащих, разработка и организация обучения, развитие внутренней системы обучения.

По состоянию на 1 января 2003 года численность сотрудников центрального аппарата составила 385 человек и региональных управлений – 111 человек. При этом численность специалистов составила 384 чел., (305 - по центральному аппарату и 79 – по областным (региональным) управлениям НБКР), в том числе специалистов с высшим образованием 348 человек (90,6 процента), из них докторов наук – 1, кандидатов наук – 7 (графики 6.2.1, 6.2.2, 6.2.3).

Для обеспечения прозрачного, равного и справедли-

График 6.2.1.

Возрастной состав специалистов (по состоянию на 31 декабря 2002 года)

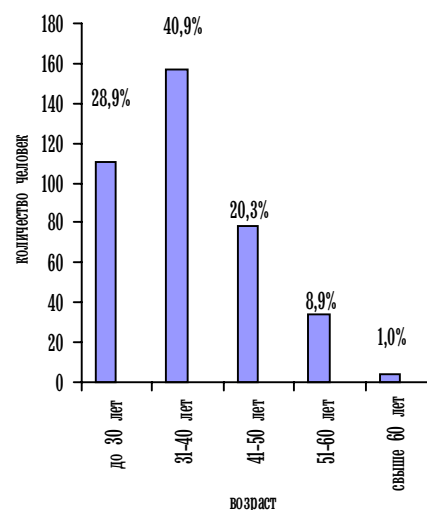


График 6.2.2.

Состав специалистов по стажу (по состоянию на 31 декабря 2002 года)

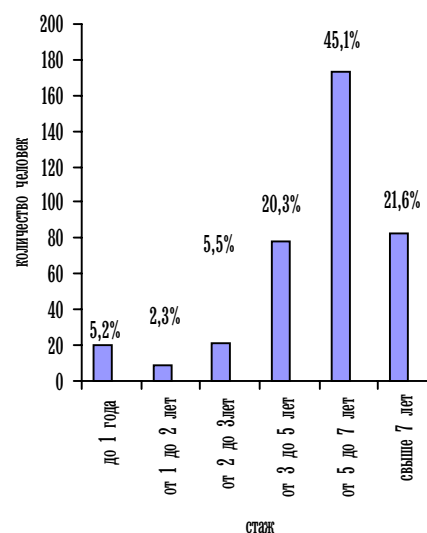
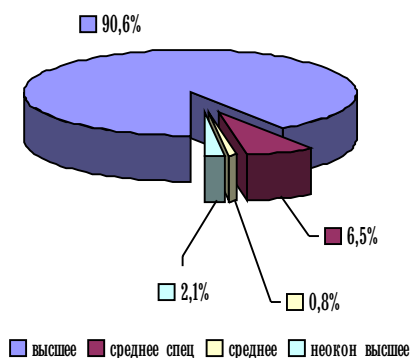


График 6.2.3.

Состав специалистов по образованию
(по состоянию на 31 декабря 2002 года)



вого подхода при приеме на работу в НБКР, с целью подбора наиболее подготовленных специалистов в 2002 году разработаны Положения о приеме на работу, о прохождении стажировки, о прохождении практики студентами ВУЗов Кыргызской Республики в Национальном банке.

Согласно Положению о приеме на работу в НБКР, утвержденному Правлением, основной формой приема на работу является прием на конкурсной основе.

В 2002 году проведено 14 открытых и 4 внутренних конкурса. Всего в конкурсах приняли участие 178 человек. Объявления о проведении открытых конкурсов публикуются в газетах “Кыргыз Туусу”, “Слово Кыргызстана”, “Вечерний Бишкек”, а также размещаются на веб-сайте НБКР и на портале государственных служб.

Конкурсный отбор кандидатов и проводимое в дальнейшем целенаправленное обучение персонала позволяют достигать требуемый уровень квалификации сотрудников.

Основными формами обучения в НБКР являются: самообразование; обучение на рабочем месте, в том числе наставничество опытных работников над молодыми специалистами и стажерами; учеба в рамках структурного подразделения; обучение без отрыва от производства, т.е. в нерабочее время (английский и кыргызский языки, эконометрика, курсы повышения компьютерной грамотности); семинары в учебных центрах, стажировки в рамках обмена в других центральных банках; обучение в магистратуре, аспирантуре, докторантуре.

В целом, в 2002 году обучение прошел 281 человек, что составило 66 процентов от общего количества подлежащих обучению специалистов. При этом, соответствующий показатель по центральному аппарату составил 70 процентов и по областным управлениям – 50 процентов.

Сотрудники НБКР имели возможность пройти обучение по следующим направлениям: общие вопросы деятельности центрального банка; денежно-кредитная политика; макроэкономический анализ и политика; бухгалтер и аудит в центральном банке; денежно-кредитные операции; банковский надзор; банковское и финансовое законодательство; платежные системы; управление людскими ресурсами; работа с общественностью.

Обучение специалистов НБКР проводилось в Банковском учебном центре Бишкека, местных консультационных центрах (Якобс-Тренинг, ПРАГМА, ОБА и др.), в учебных центрах центральных банков стран СНГ и дальнего зарубежья, а также в других учебных заведениях.

Кроме того, в практику обучения вошли методологические семинары, на которых обсуждаются темы, представляющие интерес для сотрудников различных подразделений банка. За прошедший год было проведено 5 семи-

наров по следующим темам: “Глобализация и малая открытая экономика”; “Рынок земли и денежно-кредитная политика: вопросы и последствия”; “Проблемы управления внешним долгом Кыргызской Республики”; “Борьба с “отмыванием” денег”; “Развитие финансового рынка”.

В НБКР проводится ежегодное администрирование оплаты труда, направленное на проведение полной и всесторонней оценки результатов деятельности служащих. Данная система оценки существует в течение последних 4-х лет. Практика администрирования показала, что это достаточно объективный метод оценки труда сотрудника. В целом, система администрирования позволяет оценить личный вклад специалиста в общую работу, способствует формированию профессиональной направленности сотрудника не только моральными, но и экономическими стимулами.

Одной из форм совершенствования управленческой компетентности, коллегиальности в принятии решений является участие руководителей структурных подразделений в работах комитетов, комиссий и советов, образованных в Национальном банке.

В настоящее время в НБКР действуют следующие комитеты: *по денежно-кредитному регулированию, по платежной системе, по рискам, инвестиционный комитет, наблюдательный комитет по автоматизированным системам НБКР.*

Также действуют следующие комиссии и советы: *методологическая комиссия, квалификационная комиссия, комиссия по санкциям, дисциплинарная комиссия, редакционные и наблюдательные советы, комиссия по классификации рискованных активов и забалансовых обязательств и другие.*

Для реализации проектов, в которых задействованы многие структурные подразделения, создаются рабочие группы.

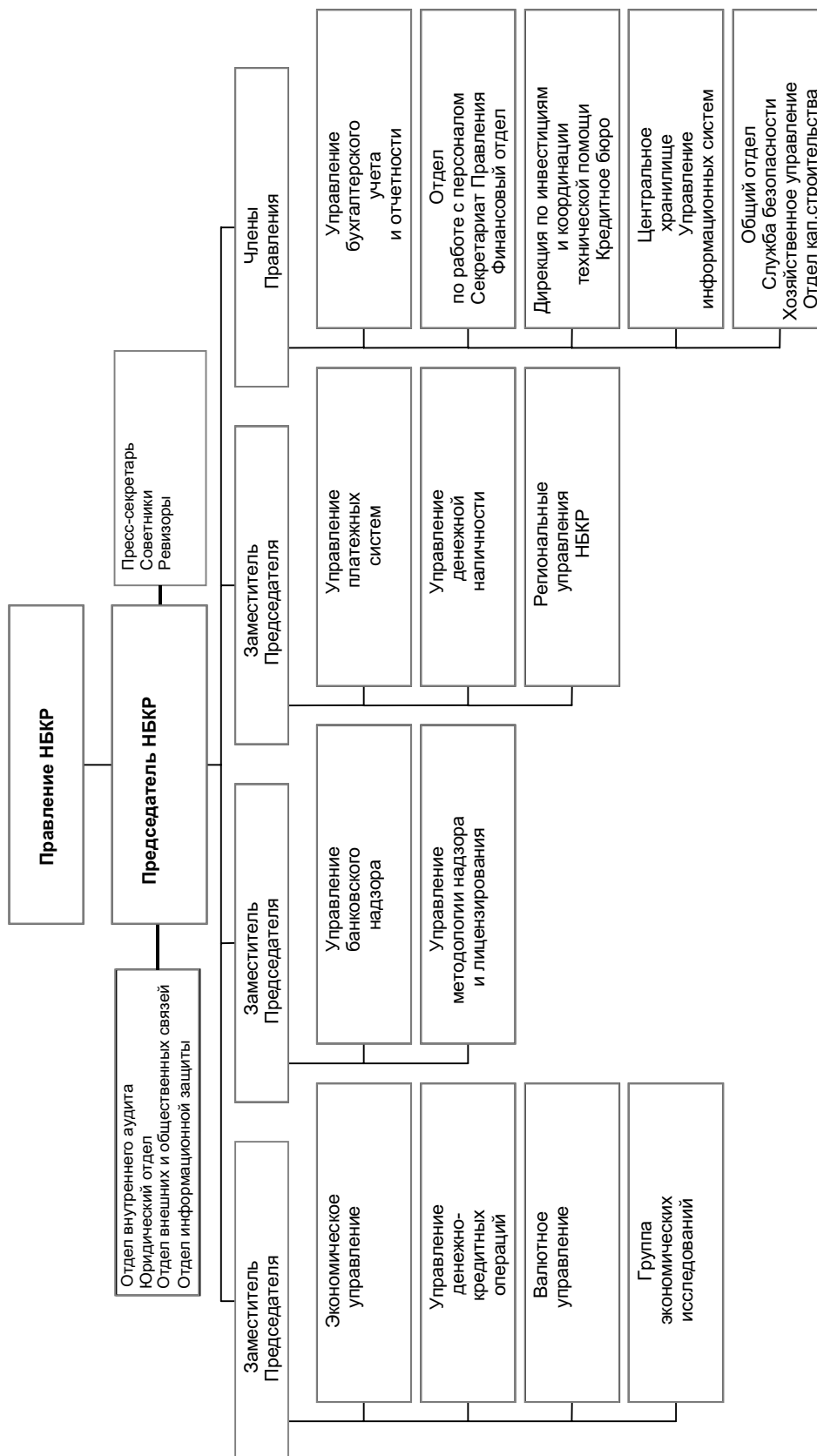
ОРГАНИЗАЦИОННАЯ СТРУКТУРА НБКР по состоянию на 31 декабря 2002 года

Отдел внутреннего аудита	Осуществляет проверку и оценку действующей системы внутреннего контроля и вырабатывает рекомендации по его улучшению
Юридический отдел	Обеспечивает комплексное правовое обеспечение деятельности НБКР, развитие и пропаганду банковского законодательства
Отдел внешних и общественных связей	Информирует общественность о целях, задачах и деятельности НБКР, сотрудничает с внешними организациями и средствами массовой информации, обеспечивает транспарентное взаимодействие банка с общественностью и поддержание достойного имиджа НБКР, содействует эффективному взаимодействию НБКР с Администрацией Президента КР, Жогорку Кенешем КР и Правительством КР
Экономическое управление	Разрабатывает предложения по денежно-кредитной политике и по ее реализации; проводит анализ в сфере реального, финансового, бюджетно-налогового и внешнего секторов экономики
Валютное управление	Разрабатывает предложения и реализует политику управления международными резервами НБКР, проводит анализ устойчивости государственного долга и осуществляет мониторинг его обслуживания; реализует политику НБКР в области взаимодействия и развития валютно-финансовых систем
Управление денежно-кредитных операций	Проводит оценку и анализ, выявляет тенденции и причины изменений на финансовых рынках в целях эффективной координации операций на открытом рынке, совершает операции на внутренних финансовых рынках
Группа экономических исследований	Осуществляет аналитические и исследовательские работы, совершенствует методологию их проведения, участвует в научном и информационном обмене
Управление банковского надзора	Организует надзор за деятельностью банков и финансово-кредитных учреждений, лицензируемых и регулируемых НБКР, по выполнению ими экономических нормативов, а также соблюдению законодательства Кыргызской Республики, нормативных актов НБКР и международных стандартов бухгалтерского учета и отчетности
Управление методологии надзора и лицензирования	Осуществляет лицензирование банков; разрабатывает и совершенствует методы осуществления банковского надзора и регулирования коммерческих банков и других финансово-кредитных учреждений, лицензируемых НБКР. Работает над совершенствованием методов ведения и формирования финансо-

	вой отчетности в соответствии с МСФО в коммерческих банках и других финансово-кредитных учреждениях, лицензируемых НБКР
Управление платежных систем	Осуществляет разработку и реализацию мероприятий по обеспечению эффективной работы платежной системы, ее финансовой и технической надежности и безопасности
Управление денежной наличности	Обеспечивает потребности экономики республики в денежной наличности, организует налично-денежное обращение, содействует осуществлению мероприятий по борьбе с фальшивомонетничеством
Областные (региональные) управления и представительства НБКР	Обеспечивают коммерческие банки, их филиалы денежной наличностью, осуществляют мероприятия по надзору за соблюдением банковского законодательства банками и финансово-кредитными учреждениями, деятельность которых лицензируется НБКР, а также выполняют другие функции в пределах установленных полномочий
Управление бухгалтерского учета и отчетности	Ведет учет операций и составляет финансовую отчетность НБКР, разрабатывает политики и процедуры бухгалтерского учета в НБКР
Отдел по работе с персоналом	Осуществляет подбор и расстановку кадров, оценку деятельности сотрудников, обучение и повышение квалификации сотрудников, разрабатывает и внедряет методы мотивации служащих к эффективному труду через развитие системы оплаты труда
Секретариат Правления	Обеспечивает работу Правления НБКР, путем координации, планирования и организации заседаний Правления в соответствии с Регламентом Правления НБКР и планом работы НБКР
Финансовый отдел	Осуществляет планирование и контроль текущей финансовой деятельности НБКР
Дирекция по инвестициям и координации технической помощи	Осуществляет мероприятия по реализации кредитных линий в рамках сотрудничества с международными финансовыми организациями, а также по привлечению и использованию технической помощи
Кредитное бюро	Обеспечивает развитие коммерческого предпринимательства в Кыргызской Республике, эффективность инвестирования в Кыргызской Республике, предоставляет дополнительную информацию для определения банками степени риска, неплатежей коммерческими предприятиями и укрепления банковской системы за счет снижения риска не возвратности кредитов ссудозаемщиками

Центральное хранилище	Осуществляет контроль за сохранностью резервных фондов и денежных средств
Управление информационных систем	Создает информационные системы НБКР и обеспечивает их функционирование
Общий отдел	Обеспечивает эффективность системы документооборота и делопроизводства в НБКР, системы учета, контроля и исполнительной дисциплины
Служба безопасности	Обеспечивает безопасность и охрану зданий и сооружений
Хозяйственное управление	Осуществляет материально-техническое обеспечение деятельности НБКР
Отдел капитального строительства	Обеспечивает выполнение строительных и ремонтных работ, своевременный ввод в эксплуатацию объектов капитального строительства, реконструкции капитального и текущего ремонта

Организационная структура Национального банка Кыргызской Республики
(по состоянию на 1.01.03 г.)



6.3. Деятельность Правления Национального банка Кыргызской Республики в 2002 году

В соответствии с Законом «О Национальном банке Кыргызской Республики» Правление является высшим органом управления Национального банка и определяет основные направления его деятельности.

Правление является коллегиальным органом. Члены Правления назначаются Президентом Кыргызской Республики по представлению Председателя НБКР сроком на семь лет.

Правление рассматривает и утверждает денежно-кредитную политику, нормативные акты, годовой отчет, порядок выпуска новых образцов и номиналов денежных знаков и изъятия из обращения банкнот и монет, а также другие вопросы, отнесенные законодательством к ведению Национального банка. Правление рассматривает также вопросы, отнесенные к его компетенции в соответствии с Регламентом Правления НБКР, а именно: предоставление кредитов последней инстанции, выдача, отзыв или приостановление банковской лицензии, возбуждение процесса банкротства и применение процедур банкротства, введение временной администрации и другие.

В течение отчетного периода работа Правления осуществлялась на основе утвержденных годовых и квартальных планов работы на 2002 год. Вопросы денежно-кредитной политики, банковского надзора, текущего положения коммерческих банков и платежной системы рассматривались на заседаниях Правления не реже одного раза в месяц, а вопросы исполнения заданий по ранее принятым решениям и протокольным поручениям Правления – ежеквартально.

В отчетном году проведено 52 заседания Правления, были утверждены такие основополагающие документы, как “Основные направления денежно-кредитной политики на 2003 год”, “Основные направления развития платежной системы Кыргызской Республики на период 2002 – 2005 годы”, “Стратегия реформирования банковской системы Кыргызской Республики”. Также Правлением было принято решение об открытии представительства НБКР в Баткенской области Кыргызской Республики. На выездном заседании Правления в Нарынском региональном управлении были рассмотрены вопросы финансирования села и развития рынка земли в Кыргызской Республике.

В течение 2002 года на заседаниях Правления было рассмотрено 328 вопросов, из которых по 213 вопросам были приняты решения. Так, Правлением утверждены проекты законов Кыргызской Республики “О внесении дополнения в Закон Кыргызской Республики “О лицензирова-

нии”, “О борьбе с финансированием терроризма и “отмыванием” доходов, полученных преступным путем” и “О консервации, ликвидации и банкротстве (несостоятельности) банков”. Принято 30 решений по вопросам денежно-кредитной политики Национального банка, 57 решений по вопросам деятельности коммерческих банков Кыргызской Республики, 26 решений по вопросам нормативной базы коммерческих банков и 19 решений по вопросам нормативной базы НБКР. По вопросам платежной системы принято 14 решений. Правлением также принято 64 решения по вопросам внутренней деятельности НБКР и прочим вопросам. Другие вопросы рассматривались Правлением в качестве информационных сообщений.

6.4. Совершенствование банковского законодательства и выполнение функции финансового советника

В 2002 году Национальный банк Кыргызской Республики во взаимодействии с Жогорку Кенешем Кыргызской Республики, Администрацией Президента Кыргызской Республики, Правительством Кыргызской Республики продолжил работу по дальнейшему совершенствованию банковского законодательства Кыргызской Республики и исполнению функции финансового советника Президента Кыргызской Республики, Жогорку Кенеша Кыргызской Республики, Правительства Кыргызской Республики по финансовым и иным вопросам, на основании статьи 27 Закона Кыргызской Республики «О Национальном банке Кыргызской Республики».

В отчетный период Национальный банк совместно с Правительством Кыргызской Республики, обладающим правом законодательной инициативы, осуществлял реализацию положений Плана законопроектных работ Правительства Кыргызской Республики на 2002 год посредством представления в Жогорку Кенеше Кыргызской Республики в качестве уполномоченного представителя Правительства Кыргызской Республики ряда законопроектов, разработанных в 2001 году, а также путем создания новых законопроектов в сфере банковского и финансового законодательства Кыргызской Республики. Законопроектная работа Национального банка также основывалась на исполнении мероприятий, предусмотренных «Основными направлениями по эффективному привлечению иностранных инвестиций в экономику республики, устранению имеющихся барьеров и усилению маркетинговой политики Кыргызской Республики».

В 2002 году Жогорку Кенешем Кыргызской Республики были приняты и вступили в силу несколько законов, которые были разработаны Национальным банком и согласованы с Правительством Кыргызской Республики в 2001 году. Это законы Кыргызской Республики: «О микрофинансовых организациях в Кыргызской Республике», «О финансовой аренде (лизинге)», «О банковской тайне», «Об аккредитивах», «О внесении изменений и дополнений в Закон Кыргызской Республики «О банкротстве (несостоятельности)».

Закон Кыргызской Республики «О микрофинансовых организациях в Кыргызской Республике» определяет правовые условия и гарантии для создания и деятельности микрофинансовых организаций (микрофинансовые компании, микрокредитные компании, микрокредитные агентства), чья основная деятельность направлена на предоставление микрокредитов определенным слоям населения. В целях реализации положений данного Закона Нацио-

нальным банком были разработаны и утверждены постановлениями Правления временные положения: «О создании микрокредитных компаний и микрокредитных агентств в Кыргызской Республике» (от 11 сентября 2002 года), «О создании микрофинансовых компаний на территории Кыргызской Республики» (от 11 октября 2002 года).

Закон Кыргызской Республики «О финансовой аренде (лизинге)» дополняет и значительно расширяет правовую базу для лизинговых операций на территории Кыргызской Республики, определяет права и обязанности участников лизинговых правоотношений в соответствии с гражданским законодательством Кыргызской Республики и международной практикой. Принятие данного Закона приводит к единообразному пониманию правовой сущности лизинга.

Закон Кыргызской Республики «О банковской тайне» регламентирует вопросы хранения, защиты, порядок предоставления третьим лицам сведений, содержащих банковскую тайну, и направлен на обеспечение интересов клиентов банков и иных финансово-кредитных учреждений, лицензируемых Национальным банком, способствует повышению доверия к банковской системе Кыргызской Республики со стороны отечественных и иностранных инвесторов.

Закон Кыргызской Республики «Об аккредитивах» направлен на легализацию норм Унифицированных правил и обычаев для документарных аккредитивов Международной торговой палаты на территории Кыргызской Республики. Принятие данного Закона позволит расширить нормативную базу по регламентированию правоотношений, связанных с аккредитивами на территории Кыргызской Республики, где ранее действовали только основополагающие нормы Гражданского кодекса и Положения о безналичных расчетах в Кыргызской Республике, утвержденного постановлением Правительства Кыргызской Республики и Национального банка от 10 декабря 2001 года.

Изменения и дополнения в Закон Кыргызской Республики «О банкротстве (несостоятельности)» были разработаны Национальным банком в целях предупреждения банкротства банков и дальнейшего усовершенствования некоторых процедур банкротства банков. При этом необходимо отметить, что Национальным банком дополнительно был разработан специализированный проект Закона «О консервации, ликвидации, банкротстве (несостоятельности) банков», направленный на рассмотрение Жогорку Кенеша Кыргызской Республики согласно постановлению Правительства Кыргызской Республики от 30 сентября 2002 года. Данный законопроект был разработан в целях выполнения «Плана мероприятий по дальнейшей реализа-

ции основных направлений по эффективному привлечению иностранных инвестиций в экономику республики, устранению имеющихся барьеров и усилению маркетинговой политики Кыргызской Республики”, утвержденного распоряжением Президента Кыргызской Республики 25 апреля 2002 года № 98, и протокольного поручения Законодательного собрания Жогорку Кенеша Кыргызской Республики от 5 февраля 2002 года. Вместе со специализированным законопроектом был разработан “пакетный” проект Закона «О внесении изменений и дополнений в некоторые законодательные акты Кыргызской Республики» (согласован постановлением Правительства Кыргызской Республики от 30 сентября 2002 года), согласно которому предполагается внесение изменений и дополнений в Гражданский, Трудовой, Уголовный кодексы, законы «О государственной пошлине», «О хозяйственных товариществах и обществах» и другие законодательные акты.

В течение отчетного периода Жогорку Кенешем Кыргызской Республики рассмотрен ряд других законопроектов: «О присоединении Кыргызской Республики к Конвенции, устанавливающей Единообразный закон о переводном и простом векселях», «О внесении изменений и дополнений в Закон Кыргызской Республики «О банках и банковской деятельности в Кыргызской Республике», два законопроекта «О внесении дополнений в некоторые законодательные акты Кыргызской Республики» представленных Национальным банком от лица Правительства Кыргызской Республики.

Закон Кыргызской Республики «О присоединении Кыргызской Республики к Конвенции, устанавливающей Единообразный закон о переводном и простом векселях» принят Законодательным собранием и Собранием народных представителей Жогорку Кенеша Кыргызской Республики соответственно 25 октября и 9 декабря 2002 года. Присоединение Кыргызской Республики к вышеуказанной Конвенции должно способствовать развитию вексельного обращения на территории Кыргызской Республики по общепринятым международным стандартам, расширению способов кредитования реального сектора экономики.

Проект Закона «О внесении изменений и дополнений в Закон Кыргызской Республики «О банках и банковской деятельности в Кыргызской Республике», разработанный в целях повышения стандартов корпоративного управления в коммерческих банках и усилении банковского надзора за деятельностью банков, в течение 2002 года находился на рассмотрении Жогорку Кенеша Кыргызской Республики.

Законопроектами «О внесении дополнений в некоторые законодательные акты Кыргызской Республики» пре-

дусматриваются изменения и дополнения в Гражданском и Трудовом кодексах Кыргызской Республики, Кодексе Кыргызской Республики об административной ответственности, законах Кыргызской Республики “О лицензировании”, “О хозяйственных товариществах и обществах”. Данные изменения и дополнения направлены на регламентацию возможных случаев ликвидации должника, особенностей трудовых правоотношений при проведении процесса банкротства, повышение ответственности акционеров (участников) и должностных лиц должника, расширение перечня административных правонарушений в области законодательства о банкротстве, устранение противоречий между законодательством о лицензировании и банковским законодательством. В один из упомянутых законопроектов, при рассмотрении в Жогорку Кенеше Кыргызской Республики, включены положения законопроекта «О внесении дополнения в Закон Кыргызской Республики «О лицензировании», разработанного Национальным банком и согласованного постановлением Правительства Кыргызской Республики от 2 декабря 2002 года.

Также в 2002 году Национальным банком были разработаны и согласованы с Правительством Кыргызской Республики проекты законов: «О борьбе с финансированием терроризма и «отмыванием» доходов, полученных преступным путем» (согласован постановлением Правительства Кыргызской Республики от 2 декабря 2002 года), «О внесении изменений и дополнений в некоторые законодательные акты Кыргызской Республики» (Арбитражный процессуальный кодекс, Закон Кыргызской Республики «О банкротстве (несостоятельности)»).

Проект Закона Кыргызской Республики «О борьбе с финансированием терроризма и «отмыванием» доходов, полученных преступным путем», направлен на защиту прав и законных интересов граждан и государства, а также на защиту целостности финансовой системы Кыргызской Республики от преступных посягательств путем создания правового механизма борьбы с финансированием терроризма и «отмыванием» доходов, полученных преступным путем. Положения законопроекта основаны на нормах и общепринятых международных принципах по предотвращению использования финансовой системы в целях финансирования терроризма и «отмывания» доходов, полученных преступным путем. В целях успешного применения данного закона необходимо было внесение соответствующих изменений и дополнений в ряд законодательных актов Кыргызской Республики, в связи с чем Национальным банком был разработан «пакетный» законопроект «О внесении изменений в некоторые законодательные акты Кыргызской Республики» (согласован по-

становлением Правительства Кыргызской Республики от 10 декабря 2002 года).

В отчетный период была продолжена работа по совершенствованию нормативной базы банковского надзора и регулирования, деятельности банков и иных финансово-кредитных учреждений, развитию правовой базы платежной системы Кыргызской Республики.

Национальный банк в качестве финансового советника организовывал и/или участвовал в “круглых столах”, посвященных рассмотрению законопроектов с участием депутатов Жогорку Кенеша Кыргызской Республики, Администрации Президента Кыргызской Республики, Правительства Кыргызской Республики, иностранных инвесторов, финансово-кредитных учреждений и иных коммерческих организаций. Национальным банком, в соответствии с пунктом 4 статьи 27 Закона Кыргызской Республики “О Национальном банке Кыргызской Республики” также осуществлялась экспертиза законопроектов, связанных с финансовой и банковской деятельностью, модельных законопроектов в рамках СНГ, региональных межгосударственных организаций (ЕврАзЭС). В частности, Национальным банком представлялись заключения по следующим законопроектам: “О валютном регулировании и валютном контроле”, “О третейских судах”, “Об инвестициях”, по пакету законопроектов в рамках судебной реформы; по модельным законопроектам: “Об электронном документе”, “Об общих принципах организации и функционирования валютных рынков”, “Об обществах взаимного кредитования” и по другим законопроектам.

За отчетный период Национальный банк в качестве финансового советника Президента Кыргызской Республики, Жогорку Кенеша Кыргызской Республики, Правительства Кыргызской Республики, регулярно информировал Президента Кыргызской Республики, Жогорку Кенеш Кыргызской Республики, Правительство Кыргызской Республики по вопросам, касающимся исполнения Национальным банком экономических программ, реализации денежно-кредитной политики, основных направлений денежно-кредитной политики на 2003 год, о ситуации на финансовых рынках и состоянии банковской системы Кыргызской Республики. Ежедневно готовилась и направлялась в соответствующие адреса, по электронной почте, информация об итогах аукционов ГКВ и нот Национального банка, объемах операций и ставках денежного рынка, объемах операций и обменном курсе сома на валютном рынке Кыргызской Республики, ежеквартально Жогорку Кенешу Кыргызской Республики представлялась информация по банковской системе Кыргызской Республики.

Национальным банком и Правительством Кыргызс-

кой Республики было разработано и принято Совместное заявление о финансовой и социально-экономической политике на 2002 год, в целях исполнения которого Национальным банком был разработан План мероприятий по снижению уровня инфляции в 2002 году. Национальный банк также принял участие в разработке индикативного плана социально-экономического развития Кыргызской Республики на 2003 год, в доработке среднесрочной Национальной стратегии сокращения бедности на 2003-2005 годы в рамках реализации мероприятий Комплексной основы развития Кыргызской Республики до 2010 года.

Национальный банк в пределах компетенции, определенной законом, осуществлял в отчетном году экспертизу проектов международных соглашений Кыргызской Республики, проектов государственных программ, в том числе проектов совместных программ Правительства Кыргызской Республики и международных финансовых институтов, проектов, направленных на привлечение иностранных инвестиций в республику под государственную гарантию. Национальный банк принимал участие в подготовке вопросов, выносимых на рассмотрение Совета по экономической политике при Правительстве Кыргызской Республики, в подготовке консультативной встречи доноров Кыргызской Республики, участвовал в работе различных межведомственных групп, в том числе в составе республиканской межведомственной рабочей группы по платежному балансу, в деятельности правительственной рабочей группы по легализации теневой экономики, в деятельности рабочей группы по реализации задач по расширению финансовых инструментов рынка ценных бумаг, в составе группы экспертов по разработке пилотного проекта обращения государственных ценных бумаг через лицензированного организатора торговли ценными бумагами.

Были продолжены совещания сотрудников Национального банка и Министерства финансов Кыргызской Республики, посвященные вопросам координации бюджетно-налоговой и денежно-кредитной политики Кыргызской Республики.

В 2002 году Национальный банк совместно с Правительством Кыргызской Республики принимал участие в подготовке и в переговорах по реструктуризации внешнего долга Кыргызской Республики в Парижском клубе, участвовал в согласовании данных по внешнему долгу с кредиторами и Секретариатом Парижского клуба и в проработке вариантов реструктуризации внешнего долга Кыргызской Республики. Национальный банк в течение года вел совместно с Правительством Кыргызской Республики работу по реструктуризации двусторонних кредитов с такими странами-кредиторами, как Германия,

Дания, Россия, Турция, Франция, Япония.

Национальный банк принимал активное участие в разработке единой государственной политики по управлению государственными активами. В 2002 году совместно с Правительством Кыргызской Республики осуществлялись переговоры с Министерством финансов Украины по урегулированию задолженности перед Кыргызской Республикой, образовавшейся в результате несбалансированности государственных расчетов в 1992-93 гг. и переоформлению в государственный долг перед Кыргызстаном. Данные переговоры будут продолжены в 2003 году.

Национальный банк продолжил работу по обслуживанию счетов Правительства Кыргызской Республики, связанных с членством Кыргызской Республики в таких международных организациях как МБРР, МАР, МИГА, ЕБРР, МВФ, ИБР, и счетов, связанных с обслуживанием государственного внешнего долга.

Национальный банк также направил Правительству Кыргызской Республики предложения по повышению эффективности платежно-расчетных отношений государственных членов ЕвразЭС и СНГ в рамках разрабатываемой системы МГБ (Межгосударственного банка).

Национальный банк представил свои предложения и замечания Правительству Кыргызской Республики по проекту Закона «О республиканском бюджете Кыргызской Республики на 2003 год».

В целях урегулирования финансовых отношений между Правительством и Национальным банком Кыргызской Республики, а также для уменьшения бремени на государственный бюджет, была осуществлена подготовка и принятие совместных постановлений Правительства Кыргызской Республики и Национального банка «Об урегулировании финансовых отношений между Правительством Кыргызской Республики и Национальным банком Кыргызской Республики» (постановление от 21 июня 2002 года), «О дополнительном соглашении к Генеральному соглашению от 21 июня 2002 года №Д-3-2/659 об урегулировании финансовых отношений между Правительством Кыргызской Республики и Национальным банком», подписаны соответствующие соглашения.

6.5. Внутренний аудит

Система внутреннего контроля в Национальном банке Кыргызской Республики организована согласно принципам внутреннего контроля, рекомендованным Базельским комитетом по банковскому надзору. Функция внутреннего аудита является неотъемлемой частью системы внутреннего контроля.

В целях адекватной оценки эффективности системы внутреннего контроля в Национальном банке Кыргызской Республики в ноябре 1995 года был создан отдел внутреннего аудита. Статус отдела внутреннего аудита (ОВА) закреплен в Законе “О Национальном банке Кыргызской Республики”. В основу деятельности по внутреннему аудиту заложены общепринятые принципы организации функции внутреннего аудита, изложенные в Стандартах по профессиональной практике проведения внутреннего аудита. Функции аудиторского комитета исполняет Правление Национального банка. Начальник отдела внутреннего аудита постоянно присутствует на заседаниях Правления Национального банка в качестве советника по вопросам управления рисками и оценки адекватности системы внутреннего контроля.

В целях систематизации работы по оценке и ограничению рисков, а также повышению эффективности системы внутреннего контроля в Национальном банке создан комитет по рискам. Комитет по рискам проводит работу по составлению и утверждению карты рисков Национального банка и рассматривает нормативные документы Национального банка по управлению рисками.

Аудиторские проверки в Национальном банке проводятся согласно долгосрочному и годовым планам, основанным на результатах оценки операционных рисков. Кроме планового аудита по мере необходимости проводятся служебные расследования, внеплановые проверки и ревизии. По результатам проверок и операционного анализа, в целях снижения рисков, присущих деятельности центрального банка, внутренние аудиторы вырабатывают рекомендации, направленные на устранение отдельных недостатков системы внутреннего контроля. Все отчеты по проверкам и результатам мониторинга выполнения рекомендаций рассматриваются Председателем и членами Правления Национального банка, что позволяет добиваться эффективных результатов работы по улучшению системы внутреннего контроля.

В отчетном году было проведено тридцать пять аудиторских проверок, ревизий и служебных расследований. Анализ результатов проверок показал, что в целом в Национальном банке существует адекватная система внутреннего контроля. Ввиду того, что совершенствование

функции банковского надзора является одной из приоритетных задач Национального банка в настоящее время, в отчетном году совместно с зарубежными консультантами был проведен операционный анализ управления банковского надзора и управления методологии банковского надзора, в результате чего были выработаны меры по совершенствованию деятельности этих управлений.

6.6. Информирование общественности Национальным банком Кыргызской Республики

В 2002 году Национальный банк Кыргызской Республики продолжил работу, направленную на повышение прозрачности (прозрачности) своей деятельности, расширение информирования общественности о проводимой Национальным банком денежно-кредитной политике и разъяснение процессов, происходящих в финансовом и банковском секторах республики. Проведение политики равной доступности населения к информационным выпускам, аналитическим и образовательным статьям носит общереспубликанский характер и обеспечивается не только головным учреждением, но и региональными управлениями НБКР.

В соответствии с Законом Кыргызской Республики “О Национальном банке Кыргызской Республики” и руководствуясь определенными в нем принципами подотчетности, Национальный банк на регулярной основе информировал Президента, Правительство и Жогорку Кенеш Кыргызской Республики о результатах проводимой политики.

Председатель НБКР регулярно выступал на брифингах и пресс-конференциях перед представителями средств массовой информации, в том числе с отчетом о результатах денежно-кредитной политики по итогам 2001 года и с разъяснениями и комментариями о задачах на 2002 год.

В отчетном году Национальный банк продолжил выпуск и широкое распространение собственных регулярных информационных и аналитических изданий, выходящих на кыргызском, русском и английском языках. *Годовой отчет НБКР* выпускается ежегодно и является полным отчетом о проделанной работе Национального банка за указанный период. Издание включает в себя информацию об экономическом развитии и денежно-кредитной политике, финансовую отчетность, общие сведения о Национальном банке, статистические приложения. *Бюллетень Национального банка* выпускается ежемесячно и содержит макроэкономические показатели Кыргызской Республики по реальному, финансовому и внешнеэкономическому секторам, а также по государственным финансам. *Платежный баланс* отражает последние тенденции в развитии внешнего сектора и содержит данные по аналитической и нейтральной формам платежного баланса, структуре внешней торговли, международным резервам, внешнему долгу и др.; выпускается ежеквартально. *Пресс-релиз* содержит хронику недели о событиях, происходящих в Национальном банке и основные данные финансового рынка. “*Обзор инфляции в Кыргызской Республике*” включает в себя прогнозные данные по инфляции. Помимо ставших уже тра-

диционными изданиями, в конце 2002 года был начат выпуск нового аналитического издания – “Тенденции развития банковской системы”, которое включает в себя регулярный анализ и оценку развития банковской системы Кыргызской Республики.

Для обеспечения своевременного и широкого информирования общественности Национальный банк Кыргызской Республики активно использует:

- пресс-конференции и брифинги с участием руководства НБКР, посвященные наиболее важным аспектам деятельности Национального банка Кыргызской Республики. В отчетном году особое внимание уделялось проблемным банкам, вопросам надзорной деятельности НБКР, проблемам борьбы с фальшивомонетничеством, перспективам развития платежных систем в республике. Этим темам были посвящены широко распространяемые специальные пресс-релизы, содержащие заявления и официальные сообщения Национального банка;
- веб-сайт НБКР. На сегодняшний день на веб-сайте размещены аналитический и балансовый отчеты НБКР, информация о банковском законодательстве, пресс-релизы Национального банка, освещающие хронику основных событий в финансово-банковской сфере и другая оперативная информация. Информация на сайте обновляется в режиме реального времени. На сегодняшний день он остается одним из наиболее посещаемых интернет-сайтов в республике;
- еженедельная телепередача “Национальный банк общается” освещает основные события, происходящие в НБКР и банковском секторе республики, информирует о решениях Правления Национального банка и изменениях в банковской нормативно-правовой базе; транслирование осуществляется по всей территории республики. Особую роль передача продолжает играть в образовательных и просветительских акциях Национального банка Кыргызской Республики.

Национальным банком в 2002 году продолжалось использование такой формы информирования общественности, как информационно-образовательная кампания, позволяющая охватить самые широкие слои населения (традиционная кампания “Сом – лицо Кыргызстана!”), а также проводились “круглые столы” по обсуждению актуальных проблем при участии специалистов банковско-финансовой сферы, парламентариев, представителей государственных структур, неправительственных организаций (“круглые столы” по вопросам кредитования в Кыргызстане, по проблемным банкам) и специализированные семинары для различных аудиторий (семинар для предста-

вителей СМИ “Что такое инфляция и ее влияние на нашу жизнь”, “Защитные качества национальной валюты”).

В отчетном году специалистами Национального банка были проведены ставшие уже традиционными конкурсы сочинений, рисунков и викторины для учащихся средних школ гор. Бишкека, а также экскурсии и Дни открытых дверей в Нумизматическом музее НБКР, посвященные 9-летию введения национальной валюты.

Деятельность Общественной приемной Национального банка Кыргызской республики была сосредоточена на предоставлении консультаций и информации населению по всем вопросам, входящим в компетенцию Национального банка, на организации и проведении встреч общественности с руководством и специалистами Банка по особо актуальным проблемам банковско-финансовой сферы, на работе с письменными обращениями и заявлениями (всего в 2002 году в Общественную приемную поступило и было исполнено более 230 письменных запросов). Ответы на наиболее часто поступающие вопросы публиковались в пресс-релизе НБКР и на страницах общереспубликанских газет в рубрике “Общественная приемная Национального банка отвечает на Ваши вопросы”.

В работу Национального банка по информированию общественности вовлечены все региональные управления.

Таким образом, указанные мероприятия позволяют в должной степени информировать общественность о деятельности Национального банка.

ГЛАВА 7

ФИНАНСОВАЯ ОТЧЕТНОСТЬ НАЦИОНАЛЬНОГО
БАНКА КЫРГЫЗСКОЙ РЕСПУБЛИКИБалансовый отчет
по состоянию на 31 декабря 2002 года

(в тысячах сомов)

	Прим.	2002	2001
Активы:			
Золото и другие драгоценные металлы	5	1 312 821	1 096 384
Подписная квота Международного валютного фонда	6	5 533 262	5 318 512
Активы в иностранной валюте:			
Требования к банкам и другим финансовым учреждениям	7	12 005 145	8 892 696
Долговые ценные бумаги	8	1 016 493	3 285 614
Кредиты, связанные с выполнением агентских функций	9	2 147 189	2 196 377
Прочие активы	10	95 870	227 904
Активы в национальной валюте:			
Государственные ценные бумаги	11	5 090 847	4 106 889
Кредиты и авансы банкам	12	-	25 007
Инвестиции в капитал организаций	13	113 745	112 526
Основные средства и нематериальные активы	14	201 297	224 366
Прочие активы	10	359 542	199 742
Итого активы		27 876 211	25 686 017
Обязательства:			
Банкноты в обращении	15	7 058 029	5 174 596
Счет ценных бумаг в пользу Международного валютного фонда	6	5 770 311	5 868 287
Обязательства в иностранной валюте:			
Международные финансовые учреждения	16	8 231 535	7 981 808
Банки и другие финансовые учреждения	17	34 707	32 809
Кредиты, полученные в связи с выполнением агентских функций	9	2 596 091	2 650 814
Счета Правительства Кыргызской Республики		1 579 764	1 720 227
Прочие обязательства	19	53 879	610 795
Обязательства в национальной валюте:			
Банки и другие финансовые учреждения	17	615 783	198 599
Счета Правительства Кыргызской Республики		399 874	315 266
Ценные бумаги, выпущенные в обращение	18	11 977	15 962
Прочие обязательства	19	5 071	10 509
Итого обязательства		26 357 021	24 579 672
Капитал:			
Уставный капитал	20	50 000	50 000
Резервы		611 573	660 318
Нераспределенная прибыль		857 617	396 027
Итого капитал		1 519 190	1 106 345
Итого обязательства и капитал		27 876 211	25 686 017

Председатель

У. Сарбанов

Главный бухгалтер

Ч. Иманкулова

10 апреля 2003 г., Бишкек, Кыргызская Республика

Примечания на страницах с 114 по 142 составляют неотъемлемую часть данной финансовой отчетности.

Отчет о прибылях и убытках
за год, закончившийся 31 декабря 2002 года

(в тысячах сомов)

	Прим.	2002	2001
Процентные доходы	21	379 386	592 505
Процентные расходы	22	(82 639)	(169 456)
Чистые процентные доходы		296 747	423 049
Восстановление резервов на покрытие потенциальных убытков по кредитам	23	19 228	29 688
Чистые процентные доходы после восстановления резерва на покрытие потенциальных убытков по кредитам		315 975	452 737
Чистая реализованная прибыль от операций с иностранной валютой	24	106 621	133 743
Доходы в виде комиссионных и платы за услуги		2 280	2 052
Прочие операционные доходы	25	56 330	22 681
Итого непроцентные доходы		165 231	158 476
Расходы в виде комиссионных и платы за услуги		(611)	(2 694)
Расходы на персонал	26	(72 853)	(78 080)
Административные расходы	27	(42 386)	(52 517)
Расходы по основным средствам	28	(22 012)	(17 104)
Амортизация основных средств и нематериальных активов	13	(45 630)	(41 037)
Восстановление прочих резервов	23	620 184	10 405
Прочие операционные расходы	25	(60 281)	(34 159)
Итого непроцентные расходы		376 411	(215 186)
Чистая прибыль		857 617	396 027

Председатель

У. Сарбанов

Главный бухгалтер

Ч. Иманкулова

10 апреля 2003 г., Бишкек, Кыргызская Республика

Примечания на страницах с 114 по 142 составляют неотъемлемую часть данной финансовой отчетности.

Отчет о движении денежных средств
за год, закончившийся 31 декабря 2002 года

(в тысячах сомов)

	Прим.	2002	2001
Денежные средства от операционной деятельности:			
Проценты и комиссионные, полученные		270 836	514 812
Проценты и комиссионные, выплаченные		(89 423)	(196 720)
Прочие операционные доходы, полученные		61 091	19 265
Расходы на персонал		(72 853)	(78 080)
Административные и прочие операционные расходы		(130 032)	(105 096)
Операционная прибыль до изменения операционных активов и обязательств		39 619	154 181
<i>(Увеличение)/уменьшение операционных активов:</i>			
Требования к банкам и другим финансовым учреждениям		(3 134 900)	(813 269)
Кредиты выданные		(30 650)	(21 544)
Прочие активы		(164 786)	(6 951)
<i>Увеличение/(уменьшение) операционных обязательств:</i>			
Банкноты, выпущенные в обращение		1 883 434	862 607
Банки и другие финансовые учреждения		419 484	(464 663)
Счета Правительства Кыргызской Республики		(31 618)	1 038 745
Ценные бумаги, выпущенные в обращение		(3 985)	(3 620)
Прочие обязательства		1 980	(70 600)
Чистое движение денежных средств (использованных в) от операционной деятельности		(1 021 422)	674 886
Денежные средства от инвестиционной деятельности:			
Увеличение инвестиций в капитал организаций		(5 009)	(50 294)
Продажа, погашение инвестиционных ценных бумаг		34 986	79 281
Приобретение инвестиционных ценных бумаг		(1 119 991)	(136 448)
Продажа основных средств и нематериальных активов		3 534	-
Приобретение основных средств и нематериальных активов		(26 095)	(30 952)
Проценты, полученные по инвестиционным ценным бумагам		84 121	149 319
Чистое движение денежных средств (использованных в) от инвестиционной деятельности		(1 028 454)	10 906
Денежные средства от финансовой деятельности:			
Получение кредитов от международных финансовых организаций		781 107	727 246
Выплата по кредитам, полученным от международных финансовых организаций		(1 140 465)	(762 172)
Чистое движение денежных средств использованных в финансовой деятельности		(359 358)	(34 926)
Влияние колебаний валютного курса		100 689	(120 482)
Чистое (уменьшение)/прирост денежных средств и их эквивалентов		(2 308 545)	530 384
Денежные средства и их эквиваленты на начало периода	36	8 299 403	7 769 019
Денежные средства и их эквиваленты на конец периода	36	5 990 858	8 299 403

Председатель

У. Сарбанов

Главный бухгалтер

Ч. Иманкулова

10 апреля 2003 г., Бишкек, Кыргызская Республика

Примечания на страницах с 114 по 142 составляют неотъемлемую часть данной финансовой отчетности.

Отчет об изменениях в структуре капитала за год, закончившийся 31 декабря 2002 года

(в тысячах сомов)

	Устав- ный капитал	Обяза- тельные резервы	Общие резер- вы	Резервы по пере- оценке основных средств	Резервы по переоценке инвалюты, золота и др. драгоценных металлов	Резерв по переоценке инвес- тиционных ценных бумаг	Нерас- преде- ленная прибыль	Итого капитал
Остаток на 31 декабря 2000 г.	50 000	100 000	185 888	1 286	127 053	-	414 193	878 420
Отчисления в бюджет Кыргызской Республики	-	-	-	-	-	-	(289 935)	(289 935)
Перевод чистой прибыли предыдущего года в общие резервы	-	-	124 258	-	-	-	(124 258)	-
Перевод из резерва по переоценке собственности	-	-	106	(106)	-	-	-	-
Чистая неререализованная прибыль от переоценки операций в иностранной валюте, золоте и др. драгоценных металлов*	-	-	-	-	247 363	-	-	247 363
Перевод реализованной прибыли в отчет о прибылях и убытках	-	-	-	-	(120 037)	-	-	(120 037)
Результат от снижения справедливой стоимости по ценным бумагам, имеющимся в наличии для продажи	-	-	-	-	-	(5 493)	-	(5 493)
Чистая прибыль	-	-	-	-	-	-	396 027	396 027
Остаток на 31 декабря 2001 г.	50 000	100 000	310 252	1 180	254 379	(5 493)	396 027	1 106 345
Отчисления в бюджет Кыргызской Республики	-	-	-	-	-	-	(277 219)	(277 219)
Перевод чистой прибыли предыдущего года в общие резервы	-	-	118 808	-	-	-	(118 808)	-
Перевод из резерва по переоценке собственности	-	-	45	(45)	-	-	-	-
Чистый неререализованный убыток от переоценки операций в иностранной валюте, золоте и др. драгоценных металлов*	-	-	-	-	(52 040)	-	-	(52 040)
Перевод реализованной прибыли в отчет о прибылях и убытках	-	-	-	-	(121 006)	-	-	(121 006)
Результат от увеличения справедливой стоимости по ценным бумагам, имеющимся в наличии для продажи	-	-	-	-	-	5 493	-	5 493
Чистая прибыль	-	-	-	-	-	-	857 617	857 617
Остаток на 31 декабря 2002 г.	50 000	100 000	429 105	1 135	81 333	-	857 617	1 519 190

* В соответствии с Законом Кыргызской Республики "О Национальном банке Кыргызской Республики" (статья 13) Национальный банк создает счета переоценки по операциям с иностранной валютой и золотом независимо от счета прибылей и убытков.

Председатель

У. Сарбанов

Главный бухгалтер

Ч. Иманкулова

10 апреля 2003 г., Бишкек, Кыргызская Республика

Примечания на страницах с 114 по 142 составляют неотъемлемую часть данной финансовой отчетности.

ПРИМЕЧАНИЯ К ФИНАНСОВОЙ ОТЧЕТНОСТИ ЗА ГОД, ЗАКОНЧИВШИЙСЯ 31 ДЕКАБРЯ 2002 ГОДА

1. Основная деятельность

Национальный банк Кыргызской Республики (далее “Национальный банк”) является правопреемником Государственного банка Республики Кыргызстан, который в связи с принятием Закона “О Национальном банке Республики Кыргызстан” от 12 декабря 1992 года был переименован в Национальный банк Республики Кыргызстан. 2 июля 1997 года Жогорку Кенешом (Парламентом) Кыргызской Республики принят новый Закон “О Национальном банке Кыргызской Республики”, на основании которого Национальный банк Кыргызской Республики осуществляет свою деятельность в настоящее время.

Целью деятельности Национального банка в соответствии с Законом “О Национальном банке Кыргызской Республики” является достижение и поддержание стабильности цен посредством проведения соответствующей денежно-кредитной политики.

Основные функции Национального банка включают:

- определение и проведение денежно-кредитной и валютной политики;
- способствование эффективному функционированию платежной системы и осуществлению межбанковских платежей;
- выпуск банкнот и монет в обращение и замещение ветхих банкнот;
- управление международными валютными резервами Кыргызской Республики;
- осуществление регулирования и надзора за деятельностью коммерческих банков;
- лицензирование банковской деятельности, установление правил проведения банковских операций, бухгалтерского учета для банковской системы.

На 31 декабря 2002 года Национальный банк имел 5 региональных управлений в областях, а также принял решение об открытии представительства в Баткенской области Кыргызской Республики.

2. Экономическая среда, в которой Национальный банк осуществляет свою деятельность

Экономика Кыргызской Республики продолжает проявлять характерные особенности, присущие странам, где рыночная экономика находится на стадии становления. В числе прочих, к таким характерным особенностям относится низкий уровень ликвидности на биржевых и внебиржевых рынках долговых и долевых ценных бумаг. Экономическая ситуация по-прежнему ограничивает объемы операций на финансовых рынках. Рыночные котировки могут не отражать стоимость ценных бумаг, которая могла бы быть определена при наличии активного рынка, где осуществлялись бы операции между заинтересованными продавцами и покупателями. Таким образом, Национальный банк использует наиболее точную имеющуюся информацию для того, чтобы при необходимости корректировать рыночные котировки для отражения собственной оценки справедливой стоимости.

Вместе с тем, банковский сектор характеризуется укреплением своих финансовых позиций и относительной стабильностью, что, в основном, явилось результатом деятельности Национального банка по установлению более жестких требований к оценке банковских активов и капитала. В 2002 году Национальным банком совместно с Правительством Кыргызской Республики осуществлены меры по совершенствованию законодательной базы по делам о банкротстве (несостоятельности), вексельному обращению, банковской тайне и другим вопросам.

В 2002 году в Кыргызской Республике отмечен самый низкий уровень темпа инфляции - 2,3 процента, начиная с 1993 года.

Перспективы восстановления экономической стабильности в Кыргызской Республике в значительной степени зависят от эффективности экономических мер, предпринимаемых Правительством и Национальным банком Кыргызской Республики, а также от развития законодательно-нормативной базы, регулятивной, внешней и внутренней политической ситуации в Центральной Азии.

3. Основы составления отчетности

Законодательная база. Национальный банк ведет постоянный учет и отчетность своих операций в соответствии с Законом Кыргызской Республики “О Национальном банке Кыргызской Республики” (далее “Закон”). Положение по бухгалтерскому учету и прочие внутренние положения утверждаются Правлением Национального банка в соответствии с данным Законом. Бухгалтерский учет ведется в национальной валюте Кыргызской Республики – кыргызских сомах. Статья 8 Закона определяет основу составления финансовой отчетности в соответствии с международной учетной практикой. Кроме того, согласно статье 52 Закона Национальный банк наделен правом устанавливать формы отчетности, учетную политику и стандарты бухгалтерского учета в целях подготовки финансовой отчетности.

Принципы ведения бухгалтерского учета. Финансовые отчеты подготовлены на основе учетных записей и основаны на учетной политике, утвержденной Правлением Национального банка, с целью представления финансового состояния и результатов работы банка, принимая во внимание его деятельность в качестве центрального банка. Данная учетная политика разработана на основе Международных стандартов финансовой отчетности (“МСФО”), установленных Комитетом по международным стандартам финансовой отчетности (“КМСФО”). Принимая во внимание особый характер деятельности Национального банка как центрального банка и в соответствии со статьей 13 Закона, Правление банка утвердило, что прибыли и убытки от переоценки активов и обязательств, выраженных в иностранной валюте, – нереализованная курсовая разница – отражаются на счетах капитала. Это объясняется тем, что деятельность Национального банка и его функция по управлению международными валютными резервами государства приводят к значительным движениям в нереализованных прибылях и убытках от переоценки иностранной валюты от одного отчетного периода к другому, которые основываются на еженедельных расчетах чистой валютной позиции. Как и другие центральные банки, Национальный банк полагает, что включение данных нереализованных прибылей и убытков в финансовый результат и распределение такой при-

были приведет к выпуску в обращение дополнительных денежных средств и будет противоречить Закону.

Валюта отчетности. Финансовые отчеты подготовлены в тысячах кыргызских сомов (сомы). Цифры в скобках означают отрицательные суммы.

Перегруппировки предшествующего года. Там, где это было необходимо, сравнительные данные прошлого года были скорректированы для приведения в соответствие с изменениями в представлении отчетности 2002 года. В представляемой финансовой отчетности за 2002 год в целях сопоставимости информации между финансовыми отчетами внесены некоторые изменения в форму Отчета о движении денежных средств.

4. Принципы учетной политики

Золото и другие драгоценные металлы. Монетарное золото и другие драгоценные металлы отражаются по рыночной стоимости на дату составления бухгалтерского баланса. Курсовая разница, возникающая от переоценки монетарного золота и других драгоценных металлов, отражается как нерезализованная прибыль или убыток и включается в резерв по переоценке иностранной валюты, золота и других драгоценных металлов. Еженедельный перевод реализованной прибыли и убытков из резервов по переоценке в отчет о прибылях и убытках основан на уменьшении совокупной чистой позиции по иностранной валюте, монетарному золоту и другим драгоценным металлам. Платина отражается по стоимости приобретения и учитывается как прочий актив в национальной валюте.

Сделки по договорам продажи и обратного выкупа, займы ценных бумаг. Сделки по договорам продажи и обратного выкупа (“репо”) рассматриваются как операции привлечения средств под обеспечение ценных бумаг. Ценные бумаги, проданные по договорам продажи и обратного выкупа, включены в строки “Ценные бумаги, имеющиеся в наличии для продажи” либо “Ценные бумаги, удерживаемые до погашения” в зависимости от типа операции. Соответствующие обязательства отражаются по строке “Обязательства перед банками и другими финансовыми учреждениями”. Ценные бумаги, приобретенные по договорам с обязательством обратной продажи (“обратные репо”), учитываются как кредиты банкам. Разница между ценой продажи и ценой обратного выкупа учитывается как процентный доход и начисляется на протяжении всего срока действия договора репо по методу эффективной доходности.

Предоставленные кредиты и авансы, резерв на покрытие потенциальных убытков по кредитам. Кредиты, предоставленные Национальным банком в виде денежных средств непосредственно банку-заемщику в тот же день, когда банк-заемщик получил данные средства, отражаются в финансовой отчетности по строке “Кредиты банкам” и в последующем учитываются по амортизированной стоимости за вычетом резерва на покрытие потенциальных убытков по кредитам.

Резерв на покрытие потенциальных убытков по кредитам формируется при наличии объективных данных, свидетельствующих о том, что Нацио-

нальный банк не сможет получить суммы, причитающиеся к выплате в указанные сроки и в полном объеме. Сумма резерва представляет собой разницу между балансовой и оценочной суммой возмещения кредита, рассчитанной как текущая стоимость ожидаемых денежных потоков, включая суммы, возмещаемые по гарантиям и обеспечению, дисконтированные с использованием первоначальной процентной ставки по данному кредиту.

Резерв на покрытие потенциальных убытков по кредитам также включает потенциальные убытки по кредитам, которые объективно присутствуют в кредитном портфеле на дату бухгалтерского баланса. Такие убытки оцениваются на основании понесенных убытков прошлых лет по каждому компоненту кредитного портфеля, а также оценки текущих экономических условий, в которых данные заемщики осуществляют свою деятельность.

Кредиты, погашение которых невозможно, списываются за счет сформированного на балансе соответствующего резерва. Списание осуществляется только после завершения всех необходимых юридических процедур и определения суммы убытка. Восстановление ранее списанных сумм относится на уменьшение расходов по созданию резервов.

Уменьшение ранее созданного резерва на покрытие потенциальных убытков по кредитам отражается по кредиту строки “резерв на покрытие потенциальных убытков по кредитам” в отчете о прибылях и убытках.

Кредиты и авансы в иностранной валюте, предоставленные международными финансовыми учреждениями, по которым Национальный банк действует как агент Министерства финансов Кыргызской Республики, не имеющие кредитного риска, отражаются по их валовой сумме в активах и обязательствах по строке кредитов, связанных с агентскими функциями. Значительная часть таких кредитов имеет гарантию Правительства Кыргызской Республики (см. Примечание 9), и, соответственно, по этим кредитам резервы на покрытие потенциальных убытков не формируются.

Ценные бумаги, имеющиеся в наличии для продажи. Данная категория ценных бумаг включает ценные бумаги, которые Национальный банк намерен удерживать в течение неопределенного периода времени и которые могут быть проданы в зависимости от требований ликвидности банка или изменения процентных ставок, обменных курсов или цен. Соответствующая классификация ценных бумаг осуществляется Национальным банком в момент их приобретения.

Первоначально ценные бумаги, имеющиеся в наличии для продажи, учитываются по стоимости приобретения (которая включает затраты по сделке), а затем переоцениваются по справедливой стоимости на основе котировок на покупку. Некоторые ценные бумаги, для которых не существует независимых котировок, оценены на основе оценки сумм, которые могут быть получены при реализации данных ценных бумаг. Нереализованные доходы и расходы, возникающие в результате изменения справедливой стоимости ценных бумаг, имеющих в наличии для продажи, отражаются в отчете об изменениях в структуре капитала. При выбытии или обесценении данных ценных бумаг соответствующие накопленные нереализованные доходы и расходы включаются в отчет о прибылях и убытках в статье прочих операционных доходов по строке “Доходы за минусом убытков от операций с ценными бумагами”. Купонный и процентный доход по ценным бумагам, имеющимся в наличии для продажи,

отражается в отчете о прибылях и убытках как процентные доходы по ценным бумагам.

Ценные бумаги, удерживаемые до погашения. Данная категория ценных бумаг включает ценные бумаги с фиксированным сроком погашения, в отношении которых Национальный банк имеет намерение и возможность удерживать их до срока погашения. Соответствующая классификация ценных бумаг осуществляется в момент их приобретения.

Первоначально ценные бумаги, удерживаемые до погашения, учитываются по стоимости приобретения (которая включает затраты по сделке), а затем – по амортизированной стоимости с использованием метода эффективной доходности за вычетом резерва под обесценение, который рассчитывается как разница между балансовой стоимостью и текущей стоимостью ожидаемых будущих денежных потоков, дисконтированных с использованием первоначальной эффективной процентной ставки.

Купонный и процентный доход по ценным бумагам, удерживаемым до погашения, отражается в отчете о прибылях и убытках как процентные доходы по ценным бумагам.

Основные средства. Основные средства отражаются по первоначальной или переоцененной стоимости за вычетом накопленного износа. Если балансовая стоимость актива превышает оценочную сумму возмещения, то балансовая стоимость уменьшается до суммы возмещения, а разница относится на убытки. Оценочная сумма возмещения представляет собой наибольшую из чистой стоимости реализации и стоимости актива от его использования. Затраты на ремонт и техническое обслуживание отражаются в отчете о прибылях и убытках в момент их совершения.

Износ. Износ начисляется с использованием прямолинейного метода исходя из срока полезной службы:

Здания	50 лет
Сооружения	20 лет
Мебель и офисное оборудование	от 3 до 5 лет
Компьютерное оборудование	от 3 до 5 лет
Автотранспорт	5 лет

Товарно-материальные запасы. Товарно-материальные запасы отражаются по наименьшей из себестоимости (первоначальной стоимости) или стоимости реализации. Запасы невыпущенных банкнот отражаются по стоимости изготовления, включая сопутствующие затраты, и относятся на расходы по мере их выпуска в обращение.

Инвестиции в капитал организаций. Вложения в компании, в которых Национальный банк владеет более чем 20% капитала, но намерен перепродать такие инвестиции в ближайшем будущем или неконсолидация таких компаний не приводит к существенному влиянию на финансовую отчетность Национального банка, отражаются по справедливой или приближенной к ней стоимости, либо по стоимости приобретения, если справедливую стоимость инвестиций невозможно определить. Руководство периодически производит оцен-

ку балансовой стоимости таких инвестиций и, в случае необходимости, создает оценочные резервы. Государственные компании, в капитал которых Национальный банк не инвестировал средства, но имеет право контролирования их финансово-хозяйственной деятельности, не включаются в финансовую отчетность Национального банка в виду их несущественности.

Долговые ценные бумаги, выпущенные в обращение. Долговые ценные бумаги, выпускаемые Национальным банком на еженедельных аукционах уполномоченным первичным дилерам, имеют фиксированную дату погашения. Эти бумаги первоначально отражаются по стоимости продажи. Впоследствии долговые ценные бумаги, выпущенные в обращение, отражаются по амортизируемой стоимости, и любая разница между чистыми поступлениями и стоимостью погашения отражается в отчете о прибылях и убытках в течение периода выпуска ценных бумаг с использованием метода эффективной доходности.

Финансовые обязательства. Финансовые обязательства первоначально отражаются по стоимости, за которую принимаются поступления за вычетом понесенных затрат по сделке. Впоследствии финансовые обязательства отражаются по амортизируемой стоимости, и любая разница между чистыми поступлениями и стоимостью замещения отражается в отчете о прибылях и убытках в течение периода займов с использованием метода эффективной доходности.

Резервы. Согласно Закону резервы включают:

- обязательные резервы, поддерживаемые в размере не менее двукратного оплаченного уставного капитала;
- общие резервы, формируемые за счет чистой прибыли после отчислений в государственный бюджет;
- резервы по переоценке собственности, иностранной валюты, золота и других драгоценных металлов, и ценных бумаг, имеющих в наличии для продажи.

Нераспределенная прибыль – это прибыль до распределения в бюджет Кыргызской Республики и на резервные счета Национального банка.

Налог на прибыль. Согласно Статье 53 Закона Кыргызской Республики “О Национальном банке Кыргызской Республики” Национальный банк не является налогоплательщиком в соответствии с законодательством Кыргызской Республики.

Отражение доходов и расходов. Процентные доходы и расходы отражаются в отчете о прибылях и убытках по методу начисления. Просроченные проценты, а также начисленные проценты, получение которых сомнительно, не включаются в состав процентных доходов. Процентные доходы включают купонный доход, полученный по ценным бумагам с фиксированным доходом, и начисленный амортизированный дисконт. Комиссионные и другие доходы отражаются по завершении соответствующих операций. Непроцентные расходы отражаются в момент получения материальных ценностей или услуг.

Операции в иностранной валюте. Операции, выраженные в иностранной

валюте, отражаются с использованием обменного курса на дату проведения операции. Курсовая разница, возникающая от переоценки чистой валютной позиции, отражается как нереализованная прибыль или убыток и включается в резерв по переоценке иностранной валюты, золота и других драгоценных металлов. Еженедельный перевод реализованной прибыли и убытков из резервов по переоценке в отчет о прибылях и убытках основан на уменьшении совокупной чистой позиции по иностранной валюте, золоту и другим драгоценным металлам.

Ниже представлена информация об учетных обменных курсах Национального банка по тем иностранным валютам, с которыми Национальный банк имеет операции по состоянию на конец года:

(сом.)

	31 декабря 2002	31 декабря 2001
Доллар США (USD)	46,0949	47,7186
ЕВРО (EUR)	47,8719	42,1355
Специальные права заимствования (СПЗ или SDR)	62,2466	59,8614
Швейцарский франк (CHF)	32,9167	28,4200
Российский рубль (RUR)	1,4499	1,5832
Английский фунт стерлингов (GBP)	73,8947	69,0870
10 Японских йен (JPY)	3,8408	3,6338

Распределение прибыли. В соответствии со статьей 13 Закона “О Национальном банке Кыргызской Республики” из чистой прибыли вычитаются следующие суммы, направляемые:

- на пополнение уставного капитала при его увеличении в соответствии с законодательством;
- в обязательные резервы до достижения размера двукратного оплаченного уставного капитала.

70% прибыли, оставшейся после вышеуказанных вычетов, должно перечисляться в государственный бюджет Кыргызской Республики. Оставшаяся сумма прибыли перечисляется в общие резервы.

Пенсионные затраты. Национальный банк перечисляет платежи в Социальный фонд Кыргызской Республики. Данные перечисления относятся на расходы по мере их произведения. Кроме того, Национальный банк удерживает средства с заработной платы своих работников и перечисляет их в Социальный фонд. При выходе работников на пенсию, все пенсионные выплаты производятся и регулируются Социальным фондом Кыргызской Республики.

5. Золото и другие драгоценные металлы

(в тыс. сом.)

	2002		2001	
	В тройских унциях	Сумма	В тройских унциях	Сумма
Депозиты в банках-нерезидентах:				
Золото 0,03%-0,2% (2001 г.: 0,5%-0,7%)	83 090	1 312 742	83 090	1 096 305
Серебро	364	79	364	79
Итого золото и другие драгоценные металлы		1 312 821		1 096 384

Из них 60 000 тройских унций золота (в 2001 году: также 60 000 тройских унций) служат обеспечением гарантии Правительства Кыргызской Республики, под кредит банка Standard Bank London, предоставленный ГАО “Кыргызалтын”, владельцем которого является Правительство Кыргызской Республики. В 2002 году покупка и продажа золота и других драгоценных металлов не осуществлялись. Изменение связано с изменениями сомового эквивалента золота и серебра в результате их переоценки.

Здесь и далее по тексту финансовой отчетности, где это необходимо, указаны процентные ставки, действовавшие по состоянию на 31 декабря 2002 года (31 декабря 2001 года), если не оговорено иное.

6. Подписная квота МВФ

В 1992 году Кыргызская Республика приобрела членство в МВФ. Для каждой страны-члена МВФ устанавливается квота, которая выражается в специальных правах заимствования (далее “СПЗ”). Подписная квота является основой для определения доступа к финансированию МВФ. Квота Кыргызской Республики на 31 декабря 2002 года составляет 88.8 миллионов СПЗ.

В обеспечение подписной квоты Министерством финансов Кыргызской Республики выпущены ценные бумаги в пользу МВФ. Национальный банк, действуя в качестве финансового агента Правительства Кыргызской Республики, отражает в балансе активы и пассивы по операциям, связанным с членством Кыргызской Республики в МВФ.

(в тыс. сом.)

	2002	2001
Счета операций с МВФ по квоте, отраженные в активах:		
Квота МВФ	5 533 262	5 318 512
Депозитарные счета МВФ, отраженные в обязательствах:		
Ценные бумаги в пользу МВФ, выпущенные по квоте	5 519 118	5 304 917
Текущие счета МВФ № 1 и 2 (см. примечание 17)	14 144	13 595

(в тыс. сом.)

	2002	2001
Ценные бумаги в пользу МВФ, выпущенные по Механизму финансирования системных преобразований («STF»)	251 193	563 370

Механизм финансирования системных преобразований МВФ представляет собой временный инструмент финансовой помощи странам-членам МВФ, испытывающим трудности со стабилизацией платежей вследствие серьезных нарушений в их традиционно торгово-платежных системах в результате перехода от значительного уклона к проведению операций по вне рыночным ценам, превалировавшего среди членов Совета по экономической взаимопомощи (СЭВ) и среди стран бывшего Советского Союза, к многосторонней рыночной торговле. Ниже представлена детальная информация о механизме STF, по которому срок погашения истекает в 2003 году (см. Примечание 37).

Дата утверждения	Программная сумма	Период погашения	Льготный период	Процентная ставка	Периодичность погашения
12 мая 1993 г.	СПЗ 32,2 млн.	10 лет	4,5 года	Плавающая, не превышающая 6 %	Ежеквартально

7. Требования к банкам и другим финансовым учреждениям

(в тыс. сом.)

	2002	2001
Корреспондентские счета и депозиты в других центральных банках 0; 1,28%; LIBOR (2001 г.: 0; 1,89%; LIBOR)	3 935 408	4 358 971
Корреспондентские счета в других банках-нерезидентах	914 669	449 985
Депозиты в других банках-нерезидентах 0,2%-4,0% (2001 г.: 1,6%-3,2%)	7 292 706	4 205 604
Средства на счете в МВФ 1,9% (2001 г.: 2,2%)	29 236	63 055
Начисленный процентный доход	22 219	10 835
Минус: резервы на покрытие потенциальных убытков (см. примечание 23)	-189 093	-195 754
Итого требования к банкам и другим финансовым учреждениям	12 005 145	8 892 696

Депозиты в других банках-нерезидентах включают депозит, размещенный в Standard Bank London в сумме 2 280 000 долларов США или 105 096 тысяч в сомовом эквиваленте (в 2001 году: 3 600 000 долларов США или 171 787 тысяч в сомовом эквиваленте), который является залоговым обеспечением гарантии Правительства Кыргызской Республики под кредит банка Standard Bank London, предоставленный ГАО “Кыргызалтын”, владельцем которого является Правительство Кыргызской Республики.

В 2002 году депозит, размещенный в швейцарском банке Union Bank of Switzerland AG (далее “UBS AG”) в сумме 25 000 000 долларов США и являвшийся залоговым обеспечением по кредиту, который UBS AG предоставил для АО “Жибек Жолу” под гарантию Правительства Кыргызской Республики, был взыскан в пользу UBS AG в сумме 23 431 065 долларов США в связи с истечением срока погашения основной суммы и не возврата вышеуказанного кредита.

В соответствии с Генеральным соглашением об урегулировании финансовых отношений между Правительством Кыргызской Республики и Национальным банком № D-3-2/659 от 21 июня 2002 года по вышеуказанной задолженности Правительства Кыргызской Республики была проведена реструктуризация, которая представлена в Примечании 11.

8. Долговые ценные бумаги

(в тыс. сом.)

	2002	2001
Иностранные ценные бумаги, имеющиеся в наличии для продажи:		
Долговые ценные бумаги – по справедливой стоимости:		
Доллары США 1.10%-1.15% Treasury bills с погашением в 2003 г.	920 998	-
Доллары США 1.85% WB Notes с погашением в 2004 г.	95 495	-
Доллары США 2.04%-3.29% FIXBIS с погашением в 2002 г.	-	2 253 472
Швейцарские франки 1.97% FIXBIS с погашением в 2002 г.	-	571 196
Доллары США 4.5% BIS MTI с погашением в 2007 г.	-	226 879
Итого иностранные ценные бумаги, имеющиеся в наличии для продажи	1 016 493	3 051 547
Иностранные ценные бумаги, удерживаемые до погашения:		
Долговые ценные бумаги – по амортизируемой стоимости:		
Доллары США 5.375% BIS MTI с погашением в 2003 г.	-	234 067
Итого иностранные ценные бумаги, удерживаемые до погашения	-	234 067
Итого долговые ценные бумаги	1 016 493	3 285 614

В течение 2002 года была осуществлена досрочная продажа долговых ценных бумаг, удерживаемых до погашения BIS MTI (со сроком погашения в 2003 году), которая повлияла на дальнейшую классификацию долговых ценных бумаг в иностранной валюте. С момента вышеуказанной продажи, все вновь приобретаемые долговые ценные бумаги в иностранной валюте Национальный банк стал учитывать как имеющиеся в наличии для продажи.

9. Кредиты, связанные с выполнением агентских функций

(в тыс. сом.)

	2002	2001
Задолженность Министерства финансов Кыргызской Республики	2 008 569	2 079 322
Кредиты банкам-резидентам LIBOR + 2%	363 301	352 037
Начисленный процентный доход	1 540	1 775
Минус: резерв на покрытие потенциальных убытков (см. примечание 23)	(226 221)	(236 757)
Итого кредиты, связанные с агентскими функциями	2 147 189	2 196 377

Общая сумма кредитов, по которым проценты не начислялись, составляет 260 433 тысячи сомов на 31 декабря 2002 года (в 2001г.: 279 876 тысяч сомов).

Ниже представлены обязательства по кредитам, связанным с выполнением агентских функций:

(в тыс. сом.)

	2002	2001
Экспортно-кредитный банк Турции («Эксимбанк»)	2 008 569	2 079 322
Европейский банк реконструкции и развития («ЕБРР»)	420 460	476 767
Международная ассоциация развития («МАР»)	163 398	89 304
Начисленные процентные расходы	3 664	5 421
Итого обязательства по кредитам, связанным с выполнением агентских функций	2 596 091	2 650 814

Кредитное учреждение	Дата утверждения	Программная сумма	Период погашения	Льготный период	Процентная ставка, %	Периодичность погашения
Эксимбанк	28 апреля 1992 г.	Доллары США 43 574 566	28.0 лет	10.0 лет	2%	раз в полгода
ЕБРР	30 августа 1995 г.	Доллары США 10 500 000	17.0 лет	5.0 лет	LIBOR + 1%	раз в полгода
МАР	18 ноября 1998 г.	СПЗ 9 632 486	34.0 лет	10.0 лет	LIBOR + 0.75%	раз в полгода

Кредиты и авансы в иностранной валюте, связанные с выполнением агентских функций, включают кредиты, предоставленные международными финансовыми учреждениями Правительству Кыргызской Республики и коммерческим банкам-резидентам, по которым Национальный банк действует в качестве агента или гаранта Министерства финансов Кыргызской Республики.

Правительство Турции предоставило кредит Правительству Кыргызской Республики через уполномоченный банк, Экспортно-кредитный банк Турции (далее «Эксимбанк»). В соответствии с условиями Соглашения, заключенного между Национальным банком и Эксимбанком, Национальный банк указан как заемщик, но, учитывая гарантию Правительства и соглашение между Министерством финансов Кыргызской Республики и Национальным банком № D-3-2-5/246 от 26 марта 1999 года, Правительство Кыргызской

Республики является фактическим заемщиком и имеет прямое обязательство по данному кредиту.

Европейский банк реконструкции и развития (“ЕБРР”) предоставил две кредитные линии коммерческим банкам для поддержания малых и средних предприятий Кыргызской Республики. Национальный банк имеет обязательство перед ЕБРР по кредитной линии ЕБРР-1 и создает резервы на покрытие потенциальных убытков по выданным кредитам. В 2002 году в результате проведенных с ЕБРР переговоров была закрыта кредитная линия ЕБРР-2 с погашением основной суммы задолженности. Сумма, предоставленная коммерческим банкам, по вышеуказанной кредитной линии, была переведена на кредитную линию ЕБРР-1.

Кредит Международной ассоциации развития (“МАР”) предоставлен коммерческим банкам Кыргызской Республики для поддержания и развития частного предпринимательства в Кыргызской Республике. По данному кредиту Национальный банк действует как финансовый агент в рамках договора о финансовом агентстве с Министерством финансов Кыргызской Республики.

10. Прочие активы

Прочие активы в иностранной валюте включают иностранную валюту в кассе и прочую дебиторскую задолженность в общей сумме 95 870 тысяч сомов, включая резерв под обесценение в сумме 90 829 тысяч сомов (в 2001 г.: 227 904 тысячи сомов, включая резерв под обесценение 165 709 тысяч сомов) (см. Примечание 23).

Прочие активы в национальной валюте включают дебиторскую задолженность, материальные запасы, платину, спецрасходы и прочее в общей сумме 359 542 тысячи сомов, включая резерв под обесценение в сумме 34 815 тысяч сомов (в 2001 г.: 199 742 тысячи сомов, включая резерв под обесценение 34 921 тысяча сомов) (см. Примечание 23).

11. Государственные ценные бумаги

(в тыс. сом.)

	2002	2001
Государственные ценные бумаги, удерживаемые до погашения:		
Ценные бумаги со сроком погашения до 1 года	851 892	-
Ценные бумаги со сроком погашения от 1 до 5 лет	2 384 470	64 928
Ценные бумаги со сроком погашения свыше 5 лет	1 854 485	1 252 575
Итого государственные ценные бумаги, удерживаемые до погашения	5 090 847	1 317 503
Государственные беспроцентные бессрочные ценные бумаги:		
Облигации государственного реструктуризованного займа (ОГРЗ)	-	1 563 217
Ценные бумаги, связанные с МВФ	-	1 226 169
Итого государственные беспроцентные бессрочные ценные бумаги	-	2 789 386
Итого государственные ценные бумаги	5 090 847	4 106 889

В соответствии с Генеральным соглашением об урегулировании финансовых отношений между Правительством Кыргызской Республики и Национальным банком № D-3-2/659 от 21 июня 2002 года задолженность Прави-

тельства Кыргызской Республики перед Национальным банком, которая включала нижеприведенные суммы и являлась бессрочной и беспроцентной, была реструктуризирована в срочные государственные ценные бумаги с положительной процентной ставкой:

- облигации государственного реструктуризированного займа (“ОГРЗ”) на сумму 1 285 997 тысяч сомов;
- ценные бумаги, связанные с МВФ, на сумму 1 226 169 тысяч сомов;
- просроченная задолженность по государственным ценным бумагам, удерживаемым до погашения, на сумму 76 028 тысяч сомов;
- задолженность по возмещению средств, внесенных Национальным банком в капитал ЗАО “Центрально-азиатский банк сотрудничества и развития” (“ЦАБСиР”) на сумму 143 398 тысяч сомов;
- задолженность по кредиту АО “Жибек Жолу” на сумму 1 119 991 тысяча сомов или 23 431 065 долларов США по курсу на 1 июня 2002 года (см. Примечания 7 и 19).

Реструктуризация вышеуказанной задолженности Правительства Кыргызской Республики в срочные государственные ценные бумаги с положительной процентной ставкой проведена по балансовой стоимости реструктуризированной задолженности Правительства в виду невозможности определения адекватного механизма определения справедливой стоимости переданных активов.

Оценка обесценения по государственным ценным бумагам является трудновыполнимой ввиду отсутствия активного рынка или других критериев оценки. Национальный банк считает, что нет вероятности снижения балансовой стоимости, следовательно государственные ценные бумаги учитываются по амортизированной стоимости. Резерв под обесценение государственных ценных бумаг не создан.

Ниже представлена подробная информация по портфелю государственных ценных бумаг после реструктуризации:

Наименование	Дата выпуска	Погашение	Процентная ставка, %	Выплата процентов	2002 (в тыс. сом)
Государственные казначейские векселя – глобальные сертификаты № 1, 2, 3, 4	2002	2003	7,5-12,6 Уровень годовой	При погашении	851 892
Казначейские обязательства – серии «НБКР»	2002	2004-2006	инфляции + 2 Уровень годовой	При погашении	2 384 470
Казначейские обязательства – серии «Jibek Jolu»	2002	2008	инфляции + 3	Ежегодно	620 893
Казначейские обязательства – серии «Банк»	1996-1997	2001-2021	май.25	Ежегодно	940 959
Казначейские обязательства – серии «Кайрат»	2001	2011-2016	10-14,5	Ежеквартально	292 633
Итого государственные ценные бумаги					5 090 847

В соответствии с Законом Кыргызской Республики “О реструктуризации долга Правительства Кыргызской Республики” от 8 июня 1998 года и Генеральным соглашением об урегулировании финансовых отношений между Правительством Кыргызской Республики и Национальным банком Кыргызской Республики от 21 июня 2002 года, погашение государственных ценных бумаг, полученных в результате реструктуризации задолженности Правительства Кыргызской Республики будет осуществляться за счет 70% чистой прибыли за год, полагающейся к распределению в государственный бюджет.

12. Кредиты банкам

(в тыс. сом.)

	2002	2001
Просроченные кредиты	124 856	126 887
Ценные бумаги, приобретенные на условиях РЕПО	-	25 007
Минус: резерв на покрытие потенциальных убытков (см. Примечание 23)	(124 856)	(126 887)
Итого кредиты банкам в национальной валюте	-	25 007

Просроченные кредиты включают кредит, выданный АГБ “Бишкек” в 2000 году. В 2002 году АГБ “Бишкек” произвел частичное погашение своих обязательств перед Национальным банком в сумме 2 031 тысяч сомов. По причине банкротства, вышеуказанный банк находится в процессе ликвидации.

13. Инвестиции в капитал организаций

(в тыс. сом.)

	Доля %	2002	2001
Инвестиции, имеющиеся в наличии для продажи – по справедливой стоимости:			
АООТ «Расчетно-сберегательная компания»	100	100 000	100 000
Финансовая компания по поддержке и развитию кредитных союзов	100	15 000	10 000
Прочие инвестиции - по стоимости:			
Банковский учебный центр	100	2 000	2 000
Межгосударственный банк	1,5	435	475
Журнал «Банковский вестник»	51	60	51
Минус: резерв под обесценение (см. Примечание 23)		(3 750)	-
Итого инвестиции в капитал организаций		113 745	112 526

С учетом реализации мероприятий по приватизации и в целях поддержания капитала Финансовой компании по поддержке и развитию кредитных союзов (“ФКПРКС”) на адекватном уровне Национальный банк в 2002 году дополнительно оплатил часть уставного капитала ФКПРКС в сумме 5 миллионов сомов. Инвестиция в капитал ФКПРКС носит временный характер и ограничивается сроками в соответствии с международным соглашением между Кыргызской Республикой и Азиатским банком развития по проекту сельскохозяйственных финансовых учреждений.

В 2003 году Национальным банком предполагается реализация инвестиций в АООТ “Расчетно-сберегательная компания” (см. Примечание 37).

Национальный банк также контролирует такие предприятия как Национальная автоматизированная клиринговая палата и Республиканское управление инкассации, существующие для выполнения целей и задач центрального банка, определенных законодательством. В капитал данных предприятий Национальный банк средства не инвестировал.

14. Основные средства и нематериальные активы*(в тыс. сом.)*

	Здания и сооружения	Мебель и оборудование	Компью- терное оборудо- вание	Авто- транс- порт	Незавер- шенное строит- ельство	Нематери- альные активы	Итого
Остаточная стоимость на 31 декабря							
2001 года	104 804	33 151	71 919	7 692	148	6 652	224 366
Первоначальная стоимость или переоценка:							
Остаток на начало года	120 354	62 818	116 957	11 764	148	8 437	320 478
Поступления	3 117	11 088	3 954	4 992	58 839	1 986	83 976
Перевод	147		1 839		(1 986)	-	-
Выбытия	(67 023)	(8 881)	(3 285)	(2 666)	(90)	-	(81 945)
Остаток на конец года	56 595	65 025	119 465	14 090	56 911	10 423	322 509
Накопленная амортизация:							
Остаток на начало года	15 550	29 667	45 038	4 072	-	1 785	96 112
Амортизационные отчисления	3 272	12 265	23 610	2 872	-	3 611	45 630
Выбытия	(5 844)	(8 766)	(3 254)	(2 666)	-	-	(20 530)
Остаток на конец года	12 978	33 166	65 394	4 278	-	5 396	121 212
Остаточная стоимость на 31 декабря							
2002 года	43 617	31 859	54 071	9 812	56 911	5 027	201 297

Выбытия зданий и сооружений включает обмен служебного здания № 2, расположенного по улице Абдымомунова, и спорткомплекса в 7 микрорайоне общей стоимостью 61 249 тысяч сомов (амортизация 5 354 тысячи сомов) на здание незавершенного строительства, полученное от Государственного комитета по управлению государственным имуществом Кыргызской Республики. В соответствии с учетной политикой Национального банка при обмене основного средства на аналогичное основное средство, имеющее такую же рыночную стоимость, полученное основное средство учитывается по балансовой стоимости переданного актива.

Выбытие остальных основных средств включает списание их балансовой стоимости после окончания срока амортизации.

15. Банкноты в обращении*(в тыс. сом.)*

	2002	2001
Выпущенные банкноты и монеты в обращении	7 250 784	5 374 606
Минус: банкноты и монеты в кассе	(192 755)	(200 010)
Итого банкноты в обращении	7 058 029	5 174 596

16. Обязательства перед международными финансовыми учреждениями

(в тыс. сом.)

	2002	2001
Механизм экономического роста и сокращения бедности ("PRGF"):		
PRGF-1	3 989 478	4 602 384
PRGF-2	2 781 801	2 675 206
PRGF-3	1 459 060	701 575
Начисленные проценты к выплате	1 196	2 643
Итого обязательства перед международными финансовыми учреждениями	8 231 535	7 981 808

МВФ предоставил механизм PRGF для поддержания экономической программы Правительства Кыргызской Республики, направленной на экономический рост и снижение уровня бедности в Кыргызской Республике. Ниже представлена детальная информация о механизме PRGF для Кыргызской Республики.

Механизм	Дата утверждения	Программная сумма	Период погашения	Льготный период	Процентная ставка, %	Периодичность погашения
PRGF-1	20 июля 1994 г.	СПЗ 88,1 млн.	10 лет	5,5 лет	0,5	Раз в полгода
PRGF-2	26 июня 1998 г.	СПЗ 73,4 млн.	10 лет	5,5 лет	0,5	Раз в полгода
PRGF-3	30 ноября 2001 г.	СПЗ 73,4 млн.	10 лет	5,5 лет	0,5	Раз в полгода

В 1999 году программная сумма PRGF-2 для Кыргызской Республики была увеличена на 8,9 миллионов СПЗ и таким образом доведена до 73,4 миллионов СПЗ.

17. Обязательства перед банками и другими финансовыми учреждениями

(в тыс. сом.)

	2002	2001
Обязательства в иностранной валюте перед банками и другими финансовыми учреждениями:		
Корреспондентские счета:		
- банков-резидентов	6 497	3 605
- банков-нерезидентов	28 210	29 204
Итого обязательства в иностранной валюте перед банками и другими финансовыми учреждениями	34 707	32 809

(в тыс. сом.)

	2002	2001
Обязательства в национальной валюте перед банками и другими финансовыми учреждениями:		
Корреспондентские счета банков-резидентов	593 918	180 310
Текущие счета МВФ № 1 и 2	14 144	13 595
Счета организаций, входящих во Всемирный банк	4 684	4 684
Прочие	3 037	10
Итого обязательства в национальной валюте перед банками и другими финансовыми учреждениями	615 783	198 599

18. Ценные бумаги, выпущенные в обращение*(в тыс. сом.)*

	Средняя процентная ставка, %	2002	2001
28-дневные ноты Национального банка	7.5 (2001: 11.7)	11 977	15 962

Национальный банк проводит операции с краткосрочными государственными ценными бумагами со сроками погашения 28 дней, которые выпускаются Национальным банком в безбумажной форме и используются в качестве инструмента денежно-кредитной политики.

19. Прочие обязательства*(в тыс. сом.)*

	2002	2001
Прочие обязательства в иностранной валюте:		
Резерв под обязательство по кредиту UBS AG (см. примечание 23)	-	549 054
Прочие счета банков стран СНГ	53 823	58 772
Начисленные проценты к выплате по кредиту UBS AG	-	2 969
Прочие	56	-
Итого прочие обязательства в иностранной валюте	53 879	610 795

Обязательство по кредиту UBS AG, отраженное в 2001 году, возникло в результате соглашения между Правительством и Национальным банком от 27 апреля 1998 года о погашении задолженности по кредиту UBS AG, предоставленному для АО “Жибек-Жолу” в сумме 23 миллионов долларов США (далее по примечанию как “Кредит”), и дополнительного соглашения от 3 ноября 1999 года, с учетом гарантии Правительства Кыргызской Республики.

Сроком погашения кредита было 31 мая 2002 года. Кредит был обеспечен залоговым депозитом в сумме 25,0 миллиона долларов США, размещенным в UBS AG (см. Примечание 7). 31 мая 2002 года UBS AG списал залоговый депозит по причине непогашения кредита согласно условиям контрактов.

Правительство в счет возмещения потерь по кредиту выпустило в пользу Национального банка государственное казначейское обязательство серии “Jibek Jolu” номиналом в 1 119 990 848 сомов, эквивалентным 23 431 065 долларам США, в рамках реструктуризации (см. Примечание 11). В результате возмещения расходы Национального банка восстановились в полном объеме в сумме, эквивалентной 11 506 080 долларов США, и отразились в Отчете о прибылях и убытках по строке “Восстановление прочих резервов”.

(в тыс. сом.)

	2002	2001
Прочие обязательства в национальной валюте:		
Начисления и доходы будущих периодов	4 971	9 089
Прочие	100	1 420
Итого прочие обязательства в национальной валюте	5 071	10 509

20. Уставный капитал

Оплаченный уставный капитал определен Законом “О Национальном банке Кыргызской Республики” в размере 50 миллионов сомов.

21. Процентные доходы

(в тыс. сом.)

	2002	2001
Процентный доход от операций в иностранной валюте:		
Процентные доходы по депозитам, размещенным в банках	168 937	324 703
Процентные доходы по долговым ценным бумагам	79 352	122 059
Процентные доходы по депозитам в золоте, размещенным в банках	4 118	9 504
Процентные доходы по кредитам ЕБРР и МАР, связанным с агентскими функциями	5 425	5 427
Возмещение процентных расходов по кредиту UBS AG	2 940	-
Процентный доход в национальной валюте:		
Процентные доходы по государственным ценным бумагам	116 164	127 561
Процентные доходы по СВОП операциям	354	2 510
Процентные доходы по кредитам банкам	1 831	577
Процентные доходы по ценным бумагам, купленным на условиях обратного РЕПО	224	102
Прочие	41	62
Итого процентный доход	379 386	592 505

Тенденция снижения процентных ставок на мировых финансовых рынках в 2002 году повлияла на снижение доходности по размещенным депозитам в банках-нерезидентах.

22. Процентные расходы

(в тыс. сом.)

	2002	2001
Процентный расход от операций в иностранной валюте:		
Процентные расходы по кредитам МВФ	52 732	72 484
Процентные расходы по кредиту UBS AG	-	30 251
Процентные расходы по займам ЕБРР и МАР, связанным с агентскими функциями	16 906	31 978
Процентные расходы по депозитам Правительства КР	2 691	522
Процентные расходы по операциям СВОП	10	511
Прочие	51	-
Процентный расход от операций в национальной валюте:		
Процентные расходы по ценным бумагам, проданным по соглашениям РЕПО	3 385	25 258
Проценты за соблюдение коммерческими банками обязательных резервных требований	5 431	6 502
Процентные расходы по долговым ценным бумагам, выпущенным в обращение	673	1 950
Процентные расходы по депозитам Правительства КР	760	-
Итого процентный расход	82 639	169 456

23. Расходы по созданию резервов на покрытие потенциальных убытков и обесценение

Ниже представлено движение по резерву на покрытие потенциальных убытков по кредитам:

(в тыс. сом.)

	Требования к банкам и другим финансовым учреждениям (см. прим. 7)	Кредиты, связанные с выполнением Кредиты банкам агентских в национальной функций (см. прим.9) (см. прим.12)	Всего
Резерв на покрытие потенциальных убытков по кредитам на 31 декабря 2000 года	198 155	342 946	685 811
Перевод в резерв под обесценение по прочим активам	-	(96 725)	(96 725)
Восстановление резерва в течение года	(2 401)	(9 464)	(29 638)
Резерв на покрытие потенциальных убытков по кредитам на 31 декабря 2001 года	195 754	236 757	559 398
Восстановление резерва в течение года	(6 661)	(10 536)	(19 228)
Резерв на покрытие потенциальных убытков по кредитам на 31 декабря 2002 года	189 093	226 221	540 170

Ниже представлены таблицы движения по прочим резервам:

Резервы под обесценение по прочим активам и инвестициям:

(в тыс. сом.)

	Прочие активы в иностранной валюте (см. прим.10)	Прочие активы в национальной валюте (см. прим.10)	Инвестиции в капитал организаций (см. прим.13)	Всего
Резерв под обесценение на 31 декабря 2000 года	72 456	36 618	20 000	129 074
Перевод из резерва на покрытие потенциальных убытков по кредитам	96 725	-	-	96 725
Восстановление резерва в течение года	(3 472)	(197)	-	(3 669)
Списание в течение года	-	(1 500)	(20 000)	(21 500)
Резерв под обесценение на 31 декабря 2001 года	165 709	34 921	-	200 630
(Восстановление резерва)/ Резерв в течение года	(74 880)	-	3 750	(71 130)
Списание в течение года	-	(106)	-	(106)
Резерв под обесценение на 31 декабря 2002 года	90 829	34 815	3 750	129 394

Резерв под обязательство по кредиту UBS AG (см. прим. 19):

(в тыс. сом.)

	Всего
Резерв под обязательство по кредиту UBS AG на 31 декабря 2000 года	555 790
Восстановление резерва в течение года	(6 736)
Резерв под обязательство по кредиту UBS AG на 31 декабря 2001 года	549 054
Восстановление резерва в течение года	(549 054)
Резерв под обязательство по кредиту UBS AG на 31 декабря 2002 года	-

24. Чистая реализованная прибыль от операций с иностранной валютой*(в тыс. сом.)*

	2002	2001
Положительная курсовая разница от изменения чистой валютной позиции	121 006	120 037
Прибыль от конверсионных операций	11 082	17 410
Убыток от конверсионных операций	(25 467)	(3 704)
Итого чистая реализованная прибыль от операций с иностранной валютой	106 621	133 743

25. Прочие операционные доходы и расходы*(в тыс. сом.)*

	2002	2001
Прочие операционные доходы:		
Доходы за минусом убытков от операций с ценными бумагами	53 874	439
Плата за аренду собственности	405	1 586
Доход от нумизматики	612	356
Доход от грантов	529	786
Доход от инвестиций в капитал организаций	732	3 245
Плата за несоблюдение обязательных резервных требований банками	1	3 040
Другие доходы	177	13 229
Итого прочие операционные доходы	56 330	22 681

Прочие операционные расходы, отраженные в отчете о прибылях и убытках в сумме 60 281 тысячи сомов (в 2001 г.: 34 159 тысяч сомов), включают специальные расходы, связанные с деятельностью центрального банка и другие операционные расходы.

26. Расходы на персонал*(в тыс. сом.)*

	2002	2001
Заработная плата	49 755	51 275
Отчисление в Социальный фонд Кыргызской Республики	13 058	14 914
Стимулирующие выплаты и поощрения	10 040	11 891
Итого расходы на персонал	72 853	78 080

Расходы на персонал включают подоходный налог с сотрудников в сумме 7 557 тысяч сомов (в 2001г.: 11 695 тысяч сомов). Снижение подоходного налога с сотрудников связано с изменениями в налоговом законодательстве с 1 января 2002 года и уменьшением заработной платы.

27. Административные расходы*(в тыс. сом.)*

	2002	2001
Услуги связи	8 238	9 029
Услуги аудиторов и других специалистов	8 035	8 853
Обучение кадров	6 651	6 990
Публикация и подписка	5 304	13 082
Командировочные расходы	4 139	3 408
Расходы, связанные с организацией международных конференций, встреч и других деловых мероприятий	3 392	1 585
Канцелярские товары и офисные принадлежности	1 962	4 255
Прочие	4 665	5 315
Итого административные расходы	42 386	52 517

Увеличение расходов, связанных с организацией международных конференций, встреч и других деловых мероприятий, связано с очередностью Кыргызской Республики в 2002 году организации встреч стран-участников Базельского комитета по банковскому надзору и стран-участников ЕврАзЭС.

28. Расход по основным средствам*(в тыс. сом.)*

	2002	2001
Здания и сооружения	11 620	8 111
Транспорт, мебель и офисное оборудование	4 573	4 599
Компьютерное оборудование	5 819	4 394
Итого расходы по основным средствам	22 012	17 104

Расходы по основным средствам включают расходы на поддержку и содержание, текущий ремонт основных средств, соответствующие материалы и запчасти, а также коммунальные расходы и расходы на горюче-смазочные материалы для транспорта.

29. Управление рисками

В ходе своей обычной деятельности Национальный банк может подвергаться таким рискам как валютный, операционный, кредитный, процентный, страновой. Структура активов и обязательств Национального банка определяется спецификой его государственных функций, а не коммерческими функциями. Национальный банк проводит непрерывное управление рисками, используя при этом определенный набор методов. Управление рисками в Национальном банке регулируется внутренними положениями и тщательно отслеживается Аудиторским комитетом, функции которого осуществляет Правление Национального банка, а также Комитетом по рискам и другими комитетами и службами. Правление, комитеты, службы и связанные с ними рабочие группы Национального банка рассматривают вопросы, касающиеся денежно-кредитной, инвестиционной и валютной политики, и устанавливают ограничения по объему операций, а также требования по оценке контр-агентов Национального банка.

Операционный риск – это риск убытков, возможных вследствие неадекватности внутреннего контроля. Отдел внутреннего аудита проводит оценку и следит за эффективным функционированием системы внутреннего контроля.

30. Анализ по срокам погашения

Для Национального банка, как и любого другого центрального банка не стоит проблема ликвидности, связанной с активами и обязательствами в национальной валюте. Ниже приведена таблица, показывающая распределение активов и обязательств по срокам погашения

Активы и обязательства по состоянию на 31 декабря 2002 года по срокам, оставшимся до востребования и погашения:

(в тыс. сом.)

	До востре- бования и менее 1 месяца	От 1 до 3 месяцев	От 3 до 12 месяцев	От 1 до 5 лет	Более 5 лет	Срок не определен	Итого
Активы:							
Золото и другие драгоценные металлы	79	80 418	1 232 324	-	-	-	1 312 821
Подписная квота МВФ	-	-	-	-	-	5 533 262	5 533 262
<i>Активы в иностранной валюте:</i>							
Требования к банкам и другим финансовым учреждениям	6 739 494	3 559 969	1 705 682	-	-	-	12 005 145
Долговые ценные бумаги	-	229 575	692 043	94 875	-	-	1 016 493
Кредиты, связанные с агентскими функциями	26 350	-	27 938	475 375	1 617 526	-	2 147 189
Прочие активы	95 674	196	-	-	-	-	95 870
<i>Активы в национальной валюте:</i>							
Государственные ценные бумаги	2 936	28 101	863 915	2 422 486	1 773 409	-	5 090 847
Кредиты банкам	-	-	-	-	-	-	-
Инвестиции в капитал организаций	-	-	-	-	-	113 745	113 745
Основные средства и нематериальные активы	-	-	-	-	-	201 297	201 297
Прочие активы	359 542	-	-	-	-	-	359 542
Итого активы	7 224 075	3 898 259	4 521 902	2 992 736	3 390 935	5 848 304	27 876 211
Обязательства:							
Банкноты в обращении	-	-	-	-	-	7 058 029	7 058 029
Счет ценных бумаг в пользу МВФ	-	83 644	167 288	-	-	5 519 379	5 770 311
<i>Обязательства в иностранной валюте:</i>							
Международные финансовые учреждения	-	101 569	938 149	4 814 619	2 377 198	-	8 231 535
Банки и другие финансовые учреждения	34 707	-	-	-	-	-	34 707
Кредиты, полученные в связи с выполнением агентских функций	1 066	-	106 080	643 481	1 845 464	-	2 596 091
Счета Правительства КР	1 579 764	-	-	-	-	-	1 579 764
Прочие обязательства	53 879	-	-	-	-	-	53 879
<i>Обязательства в национальной валюте:</i>							
Банки и другие финансовые учреждения	615 783	-	-	-	-	-	615 783
Счета Правительства КР	399 874	-	-	-	-	-	399 874
Долговые ценные бумаги, выпущенные в обращение	11 977	-	-	-	-	-	11 977
Прочие обязательства	5 071	-	-	-	-	-	5 071
Итого обязательства	2 702 121	185 213	1 211 517	5 458 100	4 222 662	12 577 408	26 357 021
Чистый разрыв ликвидности	4 521 954	3 713 046	3 310 385	(2 465 364)	(831 727)	(6 729 104)	
Совокупный разрыв ликвидности на 31 декабря 2002 года							
	4 521 954	8 235 000	11 545 385	9 080 021	8 248 294	1 519 190	

Активы и обязательства по состоянию на 31 декабря 2001 года по срокам, оставшимся до востребования и погашения:
(в тыс. сом.)

	До востре- бования и менее 1 месяца	От 1 до 3 месяцев	От 3 до 12 месяцев	От 1 до 5 лет	Более 5 лет	Срок не определен	Итого
Активы:							
Золото и другие драгоценные металлы	79	-	1 096 305	-	-	-	1 096 384
Подписная квота МВФ	-	-	-	-	-	5 318 512	5 318 512
<i>Активы в иностранной валюте:</i>							
Требования к банкам и другим финансовым учреждениям	5 607 003	556 189	2 729 504	-	-	-	8 892 696
Долговые ценные бумаги	762 969	-	2 061 699	234 067	226 879	-	3 285 614
Кредиты, связанные с агентскими функциями	4 886	-	22 953	496 794	1 671 744	-	2 196 377
Прочие активы	227 904	-	-	-	-	-	227 904
<i>Активы в национальной валюте:</i>							
Государственные ценные бумаги	19 341	10 490	47 739	63 213	1 176 720	2 789 386	4 106 889
Кредиты банкам	25 007	-	-	-	-	-	25 007
Инвестиции в капитал организаций	-	-	-	-	-	112 526	112 526
Основные средства и нематериальные активы	-	-	-	-	-	224 366	224 366
Прочие активы	199 742	-	-	-	-	-	199 742
Итого активы	6 846 931	566 679	5 958 200	794 074	3 075 343	8 444 790	25 686 017
Обязательства:							
Банкноты в обращении	-	-	-	-	-	5 174 596	5 174 596
Счет ценных бумаг в пользу МВФ	-	-	-	-	-	5 868 287	5 868 287
<i>Обязательства в иностранной валюте:</i>							
Международные финансовые учреждения	-	155 798	612 622	4 720 550	2 492 838	-	7 981 808
Банки и другие финансовые учреждения	32 809	-	-	-	-	-	32 809
Кредиты, полученные в связи с выполнением агентских функций	1 341	-	34 338	606 739	2 008 396	-	2 650 814
Счета Правительства КР	1 720 227	-	-	-	-	-	1 720 227
Прочие обязательства	58 772	-	552 023	-	-	-	610 795
<i>Обязательства в национальной валюте:</i>							
Банки и другие финансовые учреждения	198 599	-	-	-	-	-	198 599
Счета Правительства КР	315 266	-	-	-	-	-	315 266
Долговые ценные бумаги, выпущенные в обращение	15 962	-	-	-	-	-	15 962
Прочие обязательства	10 509	-	-	-	-	-	10 509
Итого обязательства	2 353 485	155 798	1 198 983	5 327 289	4 501 234	11 042 883	24 579 672
Чистый разрыв ликвидности	4 493 446	410 881	4 759 217	(4 533 215)	(1 425 891)	(2 598 093)	
Совокупный разрыв ликвидности на 31 декабря 2001 года	4 493 446	4 904 327	9 663 544	5 130 329	3 704 438	1 106 345	

31. Анализ по видам валют

По состоянию на 31 декабря 2002 года позиция Национального банка по валютам составила:

(в тыс. сом.)

	Сом	Доллар	СПЗ	ЕВРО	Швейцар. франк	Прочие другие драг. валюты	Золото и	Итого
		США					металлы	
Активы:								
Золото и другие драгоценные металлы	-	-	-	-	-	-	1 312 821	1 312 821
Подписная квота МВФ	5 533 262	-	-	-	-	-	-	5 533 262
<i>Активы в иностранной валюте:</i>								
Требования к банкам и другим финансовым учреждениям	-	8 906 255	29 437	1 708 710	911 712	449 031	-	12 005 145
Долговые ценные бумаги	-	1 016 493	-	-	-	-	-	1 016 493
Кредиты, связанные с агентскими функциями	-	2 147 189	-	-	-	-	-	2 147 189
Прочие активы	-	95 866	-	-	-	4	-	95 870
<i>Активы в национальной валюте:</i>								
Государственные ценные бумаги	5 090 847	-	-	-	-	-	-	5 090 847
Кредиты банкам	-	-	-	-	-	-	-	-
Инвестиции в капитал организаций	113 310	-	-	-	-	435	-	113 745
Основные средства и нематериальные активы	201 297	-	-	-	-	-	-	201 297
Прочие активы	359 542	-	-	-	-	-	-	359 542
Итого активы	11 298 258	12 165 803	29 437	1 708 710	911 712	449 470	1 312 821	27 876 211
Обязательства:								
Банкноты в обращении	7 058 029	-	-	-	-	-	-	7 058 029
Счет ценных бумаг в пользу МВФ	5 770 311	-	-	-	-	-	-	5 770 311
<i>Обязательства в иностранной валюте:</i>								
Международные финансовые учреждения	-	-	8 231 535	-	-	-	-	8 231 535
Банки и другие финансовые учреждения	-	34 707	-	-	-	-	-	34 707
Кредиты, полученные в связи с выполнением агентских функций	-	2 596 091	-	-	-	-	-	2 596 091
Счета Правительства КР	-	1 418 146	-	158 052	-	3 566	-	1 579 764
Прочие обязательства	-	46	-	10	-	53 823	-	53 879
<i>Обязательства в национальной валюте:</i>								
Банки и другие финансовые учреждения	615 783	-	-	-	-	-	-	615 783
Счета Правительства КР	399 874	-	-	-	-	-	-	399 874
Долговые ценные бумаги, выпущенные в обращение	11 977	-	-	-	-	-	-	11 977
Прочие обязательства	5 071	-	-	-	-	-	-	5 071
Итого обязательства	13 861 045	4 048 990	8 231 535	158 062	-	57 389	-	26 357 021
Чистая балансовая позиция	(2 562 787)	8 116 813	(8 202 098)	1 550 648	911 712	392 081	1 312 821	1 519 190

По состоянию на 31 декабря 2001 года позиция Национального банка по валютам составила:

	Сом	Доллар	СПЗ	ЕВРО	Швейцар.фр	Прочие валюты	Золото и	Итого
		США			анк		другие драг. металлы	
Активы:								
Золото и другие драгоценные металлы	-	-	-	-	-	-	1 096 384	1 096 384
Подписная квота МВФ	5 318 512	-	-	-	-	-	-	5 318 512
<i>Активы в иностранной валюте:</i>								
Требования к банкам и другим финансовым учреждениям	-	7 604 759	63 749	952 809	270 580	799	-	8 892 696
Долговые ценные бумаги	-	2 714 418	-	-	571 196	-	-	3 285 614
Кредиты, связанные с агентскими функциями	-	2 196 377	-	-	-	-	-	2 196 377
Прочие активы	-	227 877	-	-	-	27	-	227 904
<i>Активы в национальной валюте:</i>								
Государственные ценные бумаги	4 106 889	-	-	-	-	-	-	4 106 889
Кредиты банкам	25 007	-	-	-	-	-	-	25 007
Инвестиции в капитал организаций	112 526	-	-	-	-	-	-	112 526
Основные средства и нематериальные активы	224 366	-	-	-	-	-	-	224 366
Прочие активы	199 742	-	-	-	-	-	-	199 742
Итого активы	9 987 042	12 743 431	63 749	952 809	841 776	826	1 096 384	25 686 017
Обязательства:								
Банкноты в обращении	5 174 596	-	-	-	-	-	-	5 174 596
Счет ценных бумаг в пользу МВФ	5 868 287	-	-	-	-	-	-	5 868 287
<i>Обязательства в иностранной валюте:</i>								
Международные финансовые учреждения	-	-	7 981 808	-	-	-	-	7 981 808
Банки и другие финансовые учреждения	-	32 809	-	-	-	-	-	32 809
Кредиты, полученные в связи с выполнением агентских функций	-	2 650 814	-	-	-	-	-	2 650 814
Счета Правительства КР	-	1 610 149	-	106 704	-	3 374	-	1 720 227
Прочие обязательства	-	552 023	-	-	-	58 772	-	610 795
<i>Обязательства в национальной валюте:</i>								
Банки и другие финансовые учреждения	198 599	-	-	-	-	-	-	198 599
Счета Правительства КР	315 266	-	-	-	-	-	-	315 266
Долговые ценные бумаги, выпущенные в обращение	15 962	-	-	-	-	-	-	15 962
Прочие обязательства	10 509	-	-	-	-	-	-	10 509
Итого обязательства	11 583 219	4 845 795	7 981 808	106 704	-	62 146	-	24 579 672
Чистая балансовая позиция	(1 596 177)	7 897 636	(7 918 059)	846 105	841 776	(61 320)	1 096 384	1 106 345

32. Географический анализ

Ниже представлен географический анализ активов и обязательств Национального банка. В страны Организации экономического сотрудничества и развития (ОЭСР) входят 30 стран, включая США, Швейцарию, Великобританию, Японию, Турцию, Германию, Бельгию и другие развитые страны. Международные финансовые организации включают МВФ, Всемирный банк, ЕБРР, Исламский банк развития.

Географический анализ по группам стран по состоянию на 31 декабря 2002 года:

(в тыс. сом.)

	Кыргызская Республика	Страны ОЭСР	Страны не входящие в ОЭСР	Международные финансовые организации	Резервы на покрытие потенциальных убытков и обесценение	Итого
Активы						
Золото и другие драгоценные металлы	-	1 312 821	-	-	-	1 312 821
Подписная квота МВФ	-	-	-	5 533 262	-	5 533 262
<i>Активы в иностранной валюте:</i>						
Требования к банкам и другим финансовым учреждениям	-	11 975 646	189 155	29 437	(189 093)	12 005 145
Долговые ценные бумаги	-	1 016 493	-	-	-	1 016 493
Кредиты, связанные с выполнением агентских функций	2 373 410	-	-	-	(226 221)	2 147 189
Прочие активы	186 699	-	-	-	(90 829)	95 870
<i>Активы в национальной валюте:</i>						
Государственные ценные бумаги	5 090 847	-	-	-	-	5 090 847
Кредиты банкам	124 856	-	-	-	(124 856)	-
Инвестиции в капитал организаций	117 060	-	435	-	(3 750)	113 745
Основные средства и нематериальные активы	201 297	-	-	-	-	201 297
Прочие активы	394 357	-	-	-	(34 815)	359 542
Итого активы	8 488 526	14 304 960	189 590	5 562 699	(669 564)	27 876 211
Обязательства						
Банкноты в обращении	7 058 029	-	-	-	-	7 058 029
Счет ценных бумаг в пользу МВФ	-	-	-	5 770 311	-	5 770 311
<i>Обязательства в иностранной валюте:</i>						
Международные финансовые организации	-	-	-	8 231 535	-	8 231 535
Банки и другие финансовые учреждения	6 497	-	-	28 210	-	34 707
Кредиты, полученные в связи с выполнением агентских функций	-	2 008 569	-	587 522	-	2 596 091
Счета Правительства КР	1 579 764	-	-	-	-	1 579 764
Прочие обязательства	56	-	53 823	-	-	53 879
<i>Обязательства в национальной валюте:</i>						
Банки и другие финансовые учреждения	596 918	-	37	18 828	-	615 783
Счета Правительства КР	399 874	-	-	-	-	399 874
Ценные бумаги, выпущенные в обращение	11 977	-	-	-	-	11 977
Прочие обязательства	5 071	-	-	-	-	5 071
Итого обязательства	9 658 186	2 008 569	53 860	14 636 406	-	26 357 021
Чистая балансовая позиция	(1 169 660)	12 296 391	135 730	(9 073 707)	(669 564)	1 519 190

Географический анализ по группам стран по состоянию на 31 декабря 2001 года:

(в тыс. сом.)

	Кыргызская Республика	Страны ОЭСР	Страны не входящие в ОЭСР	Международные финансовые организации	Резервы на покрытие потенциальных убытков и обесценение	Итого
Активы						
Золото и другие драгоценные металлы	-	1 096 384	-	-	-	1 096 384
Подписная квота МВФ	-	-	-	5 318 512	-	5 318 512
<i>Активы в иностранной валюте:</i>						
Требования к банкам и другим финансовым учреждениям	-	8 828 553	196 148	63 749	(195 754)	8 892 696
Долговые ценные бумаги	-	3 285 614	-	-	-	3 285 614
Кредиты, связанные с выполнением агентских функций	2 433 134	-	-	-	(236 757)	2 196 377
Прочие активы	393 613	-	-	-	(165 709)	227 904
<i>Активы в национальной валюте:</i>						
Государственные ценные бумаги	4 106 889	-	-	-	-	4 106 889
Кредиты банкам	151 894	-	-	-	(126 887)	25 007
Инвестиции в капитал организаций	112 051	-	475	-	-	112 526
Основные средства и нематериальные активы	224 366	-	-	-	-	224 366
Прочие активы	234 663	-	-	-	(34 921)	199 742
Итого активы	7 656 610	13 210 551	196 623	5 382 261	(760 028)	25 686 017
Обязательства						
Банкноты в обращении	5 174 596	-	-	-	-	5 174 596
Счет ценных бумаг в пользу МВФ	-	-	-	5 868 287	-	5 868 287
<i>Обязательства в иностранной валюте:</i>						
Международные финансовые организации	-	-	-	7 981 808	-	7 981 808
Банки и другие финансовые учреждения	3 605	-	-	29 204	-	32 809
Кредиты, полученные в связи с выполнением агентских функций	-	2 079 322	-	571 492	-	2 650 814
Счета Правительства КР	1 720 227	-	-	-	-	1 720 227
Прочие обязательства	-	552 023	58 772	-	-	610 795
<i>Обязательства в национальной валюте:</i>						
Банки и другие финансовые учреждения	180 311	-	9	18 279	-	198 599
Счета Правительства КР	315 266	-	-	-	-	315 266
Ценные бумаги, выпущенные в обращение	15 962	-	-	-	-	15 962
Прочие обязательства	10 509	-	-	-	-	10 509
Итого обязательства	7 420 476	2 631 345	58 781	14 469 070	-	24 579 672
Чистая балансовая позиция	236 134	10 579 206	137 842	(9 086 809)	(760 028)	1 106 345

33. Условные обязательства

Обязательства кредитного характера. Обязательства кредитного характера включают обязательства по выдаче кредитов, аккредитивы и гарантии. По состоянию на 31 декабря 2002 года у Национального банка не имелось условных обязательств кредитного характера.

Заложенные активы. На 31 декабря 2002 года Национальный банк имеет золото и депозиты в иностранных банках на общую сумму 1 053 038 тысяч сомов, выступающие в качестве обеспечения по кредитам, гарантированным Правительством Кыргызской Республики (в 2001 г.: 2 156 403 тысячи сомов).

Обязательства по капитальным затратам. Капитальные затраты подразумевают расходы на приобретение основных средств, строительство или нематериальных активов. По состоянию на 31 декабря 2002 года у Национального банка не имелось существенных обязательств по капитальным затратам.

Обязательства по аренде. По состоянию на 31 декабря 2002 года у Национального банка не имелось существенных обязательств по аренде.

34. Справедливая стоимость финансовых инструментов

Приведенные ниже данные о расчетной справедливой стоимости финансовых инструментов соответствуют требованиям Стандарта 32 и Стандарта 39. В связи с отсутствием на данный момент рынка для большей части финансовых инструментов Национального банка, для определения их справедливой стоимости необходимо прибегать к оценке, учитывающей экономические условия и специфические риски, связанные с конкретным инструментом. Суммы, которые Национальный банк смог бы получить при фактической реализации имеющегося у него пакета тех или иных финансовых инструментов, могут незначительно отличаться от представленных оценок.

По состоянию на 31 декабря 2002 и 2001 гг. Национальным банком использовались следующие методы и допущения при расчете справедливой стоимости каждого типа финансовых инструментов, для которых это представляется возможным:

Иностранная валюта в кассе - Для данных краткосрочных финансовых инструментов балансовая стоимость в достаточной степени отражает их справедливую стоимость.

Требования к банкам и другим финансовым учреждениям - Для данных активов балансовая стоимость в достаточной степени отражает их справедливую стоимость.

Иностранные ценные бумаги, имеющиеся в наличии для продажи - По состоянию на 31 декабря 2002 и 2001 гг. ценные бумаги имеющиеся в наличии для продажи отражены по справедливой стоимости в размере 1 016 493 тысяч сомов и 3 051 547 тысяч сомов, соответственно справедливая стоимость ценных бумаг, имеющихся в наличии для продажи, определялась для условий активного рынка в отношении ценных бумаг, находящихся в обращении на биржевом или внебиржевом рынке.

Иностранные ценные бумаги, удерживаемые до погашения – Иностранные ценные бумаги, удерживаемые до погашения, отражены по себестоимости с поправкой на увеличение или снижение премии или дисконта, соответственно, за вычетом суммы резерва на постоянное снижение или потерю стоимости. Справедливая стоимость иностранных ценных бумаг, удерживаемых до погашения, на 31 декабря 2001 г. составила 234 067 тысяч сомов. Справедливая стоимость ценных бумаг, удерживаемых до погашения, была определена

на для условий активного рынка в отношении ценных бумаг, находящихся в обращении на биржевом или внебиржевом рынке.

Кредиты и авансы банкам - Справедливая стоимость кредитного портфеля определяется качеством отдельных ссуд и уровнем процентных ставок по ним в рамках каждого вида ссуд кредитного портфеля. Оценка резервов на покрытие потенциальных убытков по ссудам включает в себя анализ риска, присущего различным видам кредитования, на основании таких факторов, как текущая ситуация в экономическом секторе заемщика, финансовое положение каждого заемщика, а также полученные гарантии. Таким образом, резерв на покрытие потенциальных убытков по ссудам в достаточной степени отражает сумму необходимой стоимостной корректировки, учитывающей влияние кредитного риска.

Инвестиции в капитал организаций - Для данных активов балансовая стоимость в достаточной степени отражает их справедливую стоимость.

Банкноты в обращении - Для данных финансовых инструментов балансовая стоимость отражает их справедливую стоимость.

Депозиты банков и других финансовых учреждений - По состоянию на 31 декабря 2002 и 2001 гг. балансовая стоимость краткосрочных депозитов и депозитов до востребования в размере 650 490 тысяч сомов и 231 408 тысяч сомов, соответственно, представляет собой разумную оценку их справедливой стоимости.

Счета Правительства Кыргызской Республики - По состоянию на 31 декабря 2002 и 2001 гг. балансовая стоимость текущих счетов Правительства Кыргызской Республики в размере 1 979 638 тысяч сомов и 2 305 493 тысяч сомов, соответственно, представляет собой разумную оценку их справедливой стоимости.

Выпущенные долговые ценные бумаги - Выпущенные долговые ценные бумаги отражаются по стоимости продажи, скорректированной на сумму амортизации премий и дисконтов, что соответствует справедливой стоимости.

Ниже представлены финансовые активы и финансовые обязательства, по которым не возможно определить справедливую стоимость в виду специфики операций центрального банка и/или в силу отсутствия активного рынка по данным инструментам: Подписная квота МВФ, Государственные ценные бумаги и Счет ценных бумаг в пользу МВФ.

35. Операции со связанными сторонами

Для целей составления данной финансовой отчетности стороны считаются связанными, если одна из них имеет возможность контролировать другую или может оказывать существенное влияние при принятии другой стороной финансовых и операционных решений. При рассмотрении взаимоотношений со всеми связанными сторонами принимается во внимание содержание таких взаимоотношений, а не только их юридическая форма.

К связанным сторонам относятся Правление и дочерние компании Национального банка. Задолженность на конец года и процентные доходы/расходы, а также прочие операции за год с такими связанными сторонами представлены ниже:

(в тыс. сом.)

	2002	2001
Кредиты и авансы дочерним компаниям:		
Задолженность на конец года по ценным бумагам, приобретенным по соглашениям обратного РЕПО	-	25 007
Процентный доход за год	223	96
Прочие активы:		
Остатки на конец года по ссудам руководству	1 583	3 293
Обязательства перед дочерними компаниями:		
Остатки на конец года по корреспондентским счетам банков-резидентов	101 541	64
Остатки на конец года по операциям РЕПО с дочерними компаниями	-	-
Процентный расход за год	598	12 342
Долговые ценные бумаги Национального банка, проданные дочерним компаниям:		
Остатки на конец года по долговым ценным бумагам Банка Кыргызстан	-	9 771
Процентные расходы на конец года	54	534
Прочий операционный доход:		
Доход в виде дивидендов за год	732	2 150

36. Денежные средства и их эквиваленты

(в тыс. сом.)

	2002	2001
Иностранная валюта в кассе	95 671	156 326
Корреспондентские счета и депозиты в других центральных банках	3 935 408	4 358 971
Корреспондентские счета в других банках-нерезидентах	914 669	449 985
Средства на счете в МВФ	29 236	63 055
Долговые ценные бумаги нерезидентов в инвалюте (без начисленных процентов)	1 015 874	3 271 066
Итого денежные средства и их эквиваленты	5 990 858	8 299 403

37. События после отчетной даты

Механизм финансирования системных преобразований МВФ (STF). В период после отчетной даты и до даты утверждения финансовой отчетности за 2002 год, а именно в марте 2003 года, был проведен последний платеж по возврату средств STF и таким образом обязательство по STF полностью погашено, и Национальный банк не имеет обязательств перед МВФ по STF (см. Примечание 6).

Инвестиции в капитал организаций. В период после отчетной даты и до даты утверждения финансовой отчетности за 2002 год Национальный банк, являясь держателем 100% акции АООТ “Расчетно-сберегательная компания”, осуществил продажу всей доли участия в капитале АООТ “Расчетно-сберегательная компания” посредством передачи Правительству Кыргызской Республики 100% акций общей стоимостью 100 000 тысяч сомов в обмен на срочные государственные ценные бумаги Правительства Кыргызской Республики с положительной процентной ставкой равной ставке инфляции плюс 3 процента и с датой погашения 1 апреля 2010 года.

В тот же период постановлением Правления Национального банка принято решение о продаже доли участия Национального банка в уставном капитале Общества с ограниченной ответственностью “Банковский вестник Кыргызской Республики” в размере 60 тысяч сомов Обществу с ограниченной ответственностью “Банковский вестник Кыргызской Республики” (см. Примечание 13).

ООО Deloitte & Touche
40, Manas ave.
Bishkek, 720001
Kyrgyz Republic

Tel: +996 (312) 600 999
Fax: +996 (312) 600 990

ООО Делойт и Туш
Пр. Манаса, 40
720001, Бишкек
Кыргызская Республика

Тел: +996 (312) 600 999
Факс: +996 (312) 600 990



Независимое аудиторское заключение

Правлению Национального банка Кыргызской Республики

Мы провели аудиторскую проверку прилагаемого балансового отчета Национального банка Кыргызской Республики (далее – “Национальный банк”) по состоянию на 31 декабря 2002 года, а также соответствующих отчетов о прибылях и убытках, о движении денежных средств и об изменениях в структуре капитале за год, закончившийся на эту дату. Ответственность за подготовку и достоверность данной финансовой отчетности несет руководство Национального банка. Наша обязанность заключается в том, чтобы высказать мнение о достоверности указанной финансовой отчетности на основании проведенного аудита. Аудит финансовой отчетности по состоянию на 31 декабря 2001 года и за год, закончившийся на эту дату, проводился другим аудитором, в отчете которого от 10 апреля 2002 года было выражено безусловно-положительное мнение в отношении такой отчетности.

Мы провели аудит в соответствии с Международными стандартами по аудиту. В соответствии с этими стандартами аудит планируется и проводится таким образом, чтобы получить достаточную уверенность в том, что финансовая отчетность не содержит существенных искажений. Аудит включал проверку на выборочной основе документальных подтверждений сумм и пояснений к финансовой отчетности. Наша работа также состояла в том, чтобы оценить используемые принципы бухгалтерского учета и значительные допущения, сделанные руководством, а также общее представление финансовой отчетности. Мы считаем, что проделанная нами работа дает достаточные основания для нашего заключения.

По нашему мнению, финансовая отчетность достоверно отражает во всех существенных аспектах финансовое положение Национального банка по состоянию на 31 декабря 2002 года, а также результаты его деятельности и движение денежных средств за год, закончившийся на эту дату, в соответствии с учетной политикой, утвержденной Правлением Национального банка.

Стюарт Лейтон
Управляющий Партнер

10 апреля 2003 г.

Совместное заявление Правительства Кыргызской Республики и
Национального банка Кыргызской Республики о финансовой и
социально-экономической политике на 2003 год

1. Макроэкономическая политика

Главной целью макроэкономической политики на 2003 год станет сокращение бедности на основе обеспечения устойчивого экономического роста.

Целевые значения ключевых макроэкономических показателей на 2003 год определены на уровне:

- уровень инфляции - не выше 4-5 процентов;
- реальный рост ВВП не менее 5-7 процентов;
- дефицит бюджета не более 5 процентов к ВВП;
- дефицит счета текущих операций не более 4,2 процента к ВВП.

Предпосылками для достижения этих целей станет реализация мер, предусмотренных в Национальной стратегии сокращения бедности на 2003 год, по следующим основным направлениям:

- проведение согласованной денежно-кредитной и бюджетно-налоговой политики;
- повышение эффективности реформирования финансовой системы;
- сокращение бремени внешнего долга;
- повышение экспортного потенциала на основе диверсификации производства;
- улучшение состояния платежного баланса;
- углубление фискальных реформ;
- улучшение администрирования налоговых сборов;
- повышение прозрачности управления государственными расходами;
- создание благоприятного инвестиционного климата;
- содействие возникновению новых и развитию имеющихся экспортноориентированных производств;
- дальнейшее реформирование в секторе государственного управления;
- создание новых рабочих мест на основе развития малого и среднего предпринимательства;
- рост доходов на душу населения.

Приоритетами развития реального сектора будут: энергетика, горнодобывающая промышленность (в частности золотодобыча), сельское хозяйство и перерабатывающая промышленность, малое и среднее предпринимательство, включая индустрию туризма.

2. Денежно-кредитная политика

Денежно-кредитная политика в 2003 году будет направлена на поддержание низкого уровня инфляции - не более 4-5%. Инфляция в 2003 году будет формироваться под воздействием роста предложения денег, а также немонетарных факторов в виде изменения налогооблагаемой базы или налоговых ставок, повышения тарифов естественных монополий и сезонных колебаний цен на сельскохозяйственную продукцию.

В 2003 году будет продолжена политика плавающего обменного курса,

путем проведения интервенций на межбанковском валютном рынке лишь с целью сглаживания резких колебаний обменного курса и предупреждения спекулятивных операций. Политика плавающего обменного курса позволит поддерживать международные резервы на уровне, обеспечивающем покрытие не менее 3-х месяцев импорта республики.

Стабильное функционирование банковской системы и повышение уровня финансового посредничества коммерческих банков станет одним из главных приоритетов денежно-кредитной политики. В рамках Стратегии реформирования банковской системы в 2003 году будут решаться следующие задачи:

- усиление мер по мобилизации денежных ресурсов;
- повышение доверия населения к банковской системе;
- защита вкладчиков;
- создание возможности доступа широких слоев населения к современным банковским услугам.

В области надзора и регулирования предусматривается дальнейшее увеличение требований к собственному капиталу банков, совершенствование нормативной правовой базы в части применения международных стандартов финансовой отчетности при проведении внешнего аудита банков. Будет продолжена работа по практическому внедрению в коммерческих банках принципов корпоративного управления, совершенствованию системы внутреннего аудита и контроля. Активизируется работа в направлении развития социально значимых финансовых институтов, включая меры по созданию упрощенных по сравнению с банками условий функционирования микрофинансовых учреждений и разработку соответствующих регулятивных требований.

В 2003 году Правительство Кыргызской Республики и Национальный банк совместно с министерствами и ведомствами приступят к реализации Государственной программы по внедрению системы безналичных платежей и созданию инфраструктуры, направленной на повышение доли безналичных расчетов в платежном обороте. Особое внимание будет уделено разработке концепции по переходу платежной системы на международные стандарты, совершенствованию нормативной правовой базы, регулирующей отношения участников платежной системы, а также созданию механизмов обеспечения непрерывной деятельности системы электронных платежей.

3. Внешнеэкономическая политика

В 2003 году неизменным останется курс на поддержку либеральной внешнеэкономической деятельности, направленной на улучшение торгового и платежного балансов. Для этого предусматривается:

- активное использование членства Кыргызской Республики в ВТО, а также участие в других международных и региональных союзах с целью расширения географии экспорта товаров и услуг, а также поиска новых рынков сбыта и торговых партнеров;
- активизация работы по снятию введенных соседними государствами ограничений относительно товаров, вывозимых из нашей республики;
- участие в Программе действий международного сообщества по экономическому восстановлению Афганистана;
- осуществление работы по заключению Соглашений о торгово-экономическом сотрудничестве.

ческом сотрудничестве между Кыргызстаном и крупными регионами Российской Федерации, предусматривающих вопросы встречных поставок наиболее важных видов продукции;

- создание зон свободной торговли с целью диверсификации экспорта, активизации экспортной деятельности хозяйствующих субъектов и упрощения процедур вывоза товаров.

4. Внешний долг

Практика управления внешним долгом в 2003 году будет направлена на избежание увеличения нелюбимой внешней задолженности для обеспечения платежеспособности республики и будет ориентирована по следующим направлениям:

- досрочное погашение, при наличии средств в бюджете, некоторых нелюбимых займов, при условии, что это погашение будет совместимо с условиями Парижского Клуба;

- соблюдение минимального уровня льготности займов в 45% при привлечении новых государственных и гарантированных государственных внешних заимствований;

- дальнейшая приватизация крупных стратегических государственных предприятий (Кыргызтелеком, Кыргызские авиалинии, Кыргызгаз и четыре распределительных предприятия Кыргызэнерго) и депонирование 75% этих средств на специальном счете в НБКР для того, чтобы использовать эти средства на сокращение долга;

- предложение заинтересованных кредиторам операций по обмену текущего долга на активы государственных предприятий наряду с усилиями по приватизации;

- повышение эффективности управления внешним долгом.

5. Налоговая и таможенная политика

Политика Правительства Кыргызской Республики в области налогообложения в 2003 году будет направлена на решение проблем, связанных с неравномерным распределением налогового бремени в отраслях экономики, отсутствием реальной оценки налогооблагаемой базы, отсутствием налоговых стимулов для инвестиций, неэффективностью системы местных налогов, сложной системой таможенного законодательства и др. Основными приоритетами такой политики будут:

- снижение налогового бремени хозяйствующих субъектов с одновременным расширением налогооблагаемой базы;

- устранение диспропорций в налогообложении и создание равных условий хозяйствования субъектам экономической деятельности;

- улучшение и усиление администрирования налогов;

- совершенствование структуры управления налоговых и таможенных органов;

- создание единой информационной системы;

- реформирование и совершенствование таможенного законодательства;

- упрощение процедур таможенного оформления и контроля;

- развитие околотаможенной инфраструктуры.

6. Политика государственных расходов

Политика государственных расходов в 2003 году будет направлена на полное и своевременное финансирование всех социальных гарантий государства и создание благоприятных условий для экономического роста в интересах бедных слоев населения. С этой целью ресурсы бюджета будут направляться на приоритетное финансирование: социального сектора; правосудия и национальной безопасности; развития транспортной системы; телекоммуникаций и энергетики. В 2003 году предусматривается повышение средней заработной платы работникам бюджетной сферы, включая работников в области здравоохранения и образования, где заработная плата является основной статьёй доходов.

Основными мерами, направленными на улучшение управления государственными расходами, станут:

- усиление прозрачности бюджета (обязательное внедрение программного бюджетирования, внедрение международных стандартов статистики государственных финансов и т.д.);
- реформирование системы Казначейства с сетью его периферийных отделений и его переход на международные стандарты бухгалтерского учета;
- улучшение отчетности за расходами в рамках ПГИ;
- дальнейшее совершенствование методики финансового планирования на среднесрочный период;
- совершенствование механизма финансовых взаимоотношений республиканского и местных бюджетов в целях стимулирования местных органов власти в увеличении доходов и повышения эффективности расходования средств;
- улучшение системы адресной поддержки малоимущих, особенно пенсионеров и нетрудоспособных граждан;
- рационализация государственных расходов за счет инвентаризации социальных программ на предмет их приоритетности и финансовой обеспеченности;
- повышение эффективности системы государственных закупок.

7. Реальный сектор экономики

7.1. Основные направления промышленной политики

Преодоление кризисных проявлений в промышленном комплексе и стабилизация производственной деятельности предприятий является основной целью работы в промышленном секторе на 2003 год. С этой целью промышленная политика будет ориентирована по следующим направлениям:

- повышение эффективности использования внутренних ресурсов для производства конечной продукции и развитие производств, ориентированных на экспорт и импортозамещение;
- принятие мер по привлечению инвестиций и улучшению инвестиционного климата в промышленном секторе, создание и развитие новых, востребованных рынком производств;
- улучшение маркетинга и анализа рынков сбыта, а также создание условий для финансово-экономической стабилизации в промышленности;
- повышение финансовой дисциплины промышленных предприятий, более активное применение процедуры банкротства как инструмента повышения финансовой дисциплины;

-
- дальнейшее совершенствование законодательной базы, создающей условия для стимулирования производства;
 - повышение конкурентоспособности выпускаемых товаров;
 - диверсификация промышленного производства в целях повышения экспортного потенциала республики;
 - развитие горнодобывающей промышленности за счет разработки перспективных месторождений золота и нефти;
 - оздоровление энергетического сектора, включая сокращение коммерческих и технических потерь до 25%, а также увеличение объемов экспорта в страны СНГ, в том числе в Россию;
 - развитие нефтедобывающей отрасли за счет увеличения объемов добычи нефти.

7.2. Развитие аграрного сектора

В 2003 году главными целями аграрного сектора будут:

- обеспечение населения страны необходимым объемом базовых продовольственных товаров;
- обеспечение перерабатывающих предприятий сырьем;
- повышение доходности сельскохозяйственного производства;
- снижение уровня бедности в сельской местности.

Данные цели будут реализовываться по следующим направлениям:

- создание экономических условий для ведения расширенного воспроизводства в сельском хозяйстве, главным условием которого является гарантированный сбыт произведенной сельхозпродукции и наличие эффективно работающих рыночных инфраструктур;
- рассмотрение вопроса целесообразности списания бюджетных долгов крестьянским и фермерским хозяйствам, перешедших из реформированных колхозов и госхозов;
- совершенствование государственного управления и информационного, информационно-консультационного обеспечения АПК;
- развитие кооперации и интеграции в агропромышленном производстве;
- коренное улучшение деятельности семеноводческих и племенных хозяйств;
- увеличение экспорта продукции сельского хозяйства и продукции перерабатывающей и пищевой промышленности;
- активизация работы по эффективному развитию рынка земли;
- улучшение обеспеченности материально-техническими средствами, удобрениями, химикатами;
- улучшение работы по созданию сети машинопрокатных пунктов и вторичного рынка техники на селе, а также по закупке сельхозтехники на средства Японских грантов, выполнению соглашений с Белоруссией и другими странами СНГ на поставку техники в обмен на сельхозпродукцию и на лизинговых условиях;
- развитие пищевой и перерабатывающей промышленности за счет роста кредитования и привлечения прямых инвестиций;
- организация производства сельскохозяйственных машин, запасных частей, ремматериалов и технологического оборудования для АПК на машиностроительных предприятиях республики.

7.3. Развитие частного сектора

Частный сектор в 2003 году получит дальнейшее развитие и станет значимым сектором экономики для обеспечения устойчивого экономического роста за счет диверсификации производства и насыщения рынка товарами и услугами. Создание новых рабочих мест окажет позитивное воздействие на сокращение уровня бедности.

Одной из главных задач государственной политики станет содействие в решении проблемы дефицита инвестиционных ресурсов. Для достижения этой цели намечено:

- устранить административные барьеры, препятствующие развитию бизнеса, за счет дальнейшего совершенствования нормативных правовых актов, обеспечивающих надежное функционирование предпринимательства и привлечение прямых инвестиций;
- улучшить таможенный и налоговый режим в целях обеспечения условий ведения предпринимательской деятельности внутренними и внешними инвесторами;
- обеспечить малые и средние предприятия доступными информационными и обучающими услугами через систему территориальных структур поддержки предпринимательства;
- информировать потенциальных инвесторов с помощью современных информационных технологий об инвестиционных возможностях страны, сравнительных преимуществах рынка по регионам республики;
- активизировать использование кредитов, предоставляемых международными финансовыми организациями;
- практически реализовать регистрационный принцип "единого окна".

7.4. Инвестиционная политика

Инвестиционная политика в 2003 году будет направлена на сокращение иностранных заимствований, привлекаемых под гарантию Правительства для реализации Программы государственных инвестиций (ПГИ), и рост частных инвестиций, включая прямые иностранные инвестиции.

Сокращение ресурсных рамок ПГИ будет сопровождаться ужесточением критериев отбора инвестиционных проектов и их приоритизации.

Ключевыми направлениями инвестиционной политики в 2003 году станут:

- активизация работы по формулированию четких правил определения приоритетных проектов ПГИ на основе их потенциального воздействия на экономический рост, экспортный потенциал и сокращение бедности в рамках Национальной стратегии сокращения бедности;
- максимальная мобилизация внутренних источников финансирования инвестиций, привлечение прямых иностранных инвестиций и эффективное использование кредитных средств;
- либерализация рынка труда и трудовых отношений, как необходимое условие для создания благоприятного инвестиционного климата.

В 2003 году основными секторами, куда будут направляться государственные инвестиции, станут сельское хозяйство, транспорт и коммуникации, а также финансовая и институциональная инфраструктура, необходимая для развития частного сектора в стране.

Будут продолжены крупномасштабные инвестиционные проекты по ре-

формированию секторов образования и здравоохранения. Инвестиции в социальный сектор получат дальнейшее развитие через привлечение местных сообществ к активному участию в решении проблем преодоления бедности.

8. Структурные преобразования

В 2003 году структурная политика Правительства Кыргызской Республики будет направлена на реорганизацию и приватизацию в стратегических секторах экономики, совершенствование корпоративного управления и реформирование государственного, а также продвижение реформ в финансовом секторе.

Дальнейшие преобразования в энергетическом секторе экономики в 2003 году направлены на реформирование и реструктуризацию предприятий, а также жесткую тарифную политику.

Реформы в сфере совершенствования корпоративного управления в рамках программного кредита АБР "Корпоративное управление и реформа предприятий-2" будут направлены на увеличение доверия инвесторов и роста эффективности предприятий путем усиления корпоративного, финансового управления и разрешения коммерческих споров.

Для достижения этих целей предстоит:

- усиление корпоративного управления посредством совершенствования юридической основы деятельности предприятий;
- внедрить международные стандарты финансовой отчетности, аудита и стандартов оценки;
- усилить управление коммерческими банками и юридическую основу для защиты прав кредиторов;
- инициировать юридические и судебные реформы для обеспечения третейского разрешения коммерческих споров, оптимизировать судебные процессы и процедуры;
- способствовать реструктуризации неэффективных предприятий;
- составление Системы рейтинга корпоративного управления;
- разработка Концепции развития Корпоративного управления в Кыргызской Республике для определения пути развития корпоративного управления и взаимодействия с частным сектором.

Реформирование сектора государственного управления будет осуществляться в рамках программного кредита ВБ (GSAC).

В области структурных изменений государственного сектора управления в 2003 году предусмотрены следующие меры:

- Завершение функционального анализа деятельности центральных аппаратов, подведомственных и территориальных подразделений и на основании их результатов проведение административных реформ центральных органов государственного управления.
- Введение классных чинов для государственных служащих с целью внедрения новой системы оценки кадров для определения степени их квалификации и повышения оплаты труда госслужащих.
- Реорганизация системы Министерства финансов согласно Концепции реформирования системы Министерства финансов на 2002-2005 года, в том числе Таможенной службы и Казначейства.
- Реформирование судебной системы.

9. Социальная сфера

9.1. Социальная защита

Основным направлением государственной политики в области социальной защиты станут мероприятия, направленные на снижение уровня бедности социально уязвимых слоев населения. В 2003 году в рамках реализации Национальной стратегии сокращения бедности будут решаться следующие задачи:

- активизируется работа по социальной паспортизации и созданию банка данных о семьях, нуждающихся в государственной поддержке;
- будет упорядочена система льгот и их поэтапный перевод на адресную основу;
- получит развитие эксперимент по выплате годовой суммы Единого ежемесячного пособия (ЕЕП) для социальной мобилизации населения;
- продолжится работа по реализации проектов по пилотированию отделов поддержки семьи и детей и распространению этой практики в регионах, не охваченных пилотными проектами.

9.2. Социальное обеспечение

В области социального обеспечения в рамках одобренной Концепции дальнейшего реформирования пенсионной системы будет разработан план конкретных действий по ее реализации, включающий:

- анализ финансовых возможностей Социального фонда и республиканского бюджета по выполнению государственных пенсионных обязательств в случае внедрения накопительных элементов;
- анализ рынка ценных бумаг в республике, без развития которого невозможно успешное инвестирование пенсионных накоплений;
- совершенствование пенсионного законодательства;
- институциональные преобразования, предусматривающие развитие системы социального страхования;
- определение органов, которые будут отвечать за формирование и инвестирование средств пенсионных накоплений работающих сограждан.

9.3. Рынок труда и занятость

Для обеспечения занятости населения в 2003 году в рамках Национальной стратегии сокращения бедности намечено решение таких задач, как:

- увеличение на 5-7% численности безработных граждан, прошедших обучение профессиям и специальностям, востребованным на рынке труда;
- увеличение числа безработных граждан, привлеченных на оплачиваемые общественные работы на 5-7%;
- предоставление микрокредитов на приоритетной основе малообеспеченным слоям населения и безработным гражданам и активизация работы по обучению населения навыкам предпринимательства (консультации, помощь в составлении бизнес-планов);
- активизация работы по экспорту временно свободной части трудовых ресурсов;
- определение государственной стратегии занятости с учетом регионального развития и инвестиционных возможностей;
- увеличение на 5% количества трудоустроенной молодежи;

• подготовка специалистов в системе среднего и высшего образования с учетом реальных потребностей страны.

9.4. Образование, наука, культура

В 2003 году будет продолжен процесс реформирования сектора образования. Работа будет проводиться по следующим направлениям:

• улучшение качества образования путем совершенствования государственных образовательных стандартов дошкольного и общего среднего образования;

• дальнейшее развитие системы негосударственных общеобразовательных заведений, а также таких форм обучения, как экстернат и семейное образование;

• повышение доступности к дошкольному и базовому образованию, особенно в отдаленных регионах республики;

• улучшение работы по переходу от бюджетного финансирования высших учебных заведений к обучению студентов на кредитно-грантовой основе;

• государственная поддержка начального и среднего образования, а также поддержка сельской школы в обеспечении учебно-методической литературой, финансовыми и педагогическими ресурсами.

Основной задачей в области науки и культуры в 2003 году станет обеспечение стабильного государственного финансирования сферы культуры и расширение благотворительного движения и спонсорской помощи.

9.5. Здравоохранение

В 2003 году в республике продолжится реформирование сектора здравоохранения по четырем основным направлениям:

- 1) реструктуризация сети учреждений здравоохранения;
- 2) дальнейшее развитие обязательного медицинского страхования;
- 3) поэтапное внедрение новых методов финансирования;
- 4) совершенствование института семейной медицины.

Дальнейшее развитие получит новая система оплаты поставщиков медицинских услуг из средств государственного бюджета и обязательного медицинского страхования: за пролеченный случай в стационарах широкого профиля и по подушевому нормативу на количество прописанного населения амбулаторно-поликлинического уровня.

Предстоит совершенствование законодательных основ, новых методов финансирования оплаты труда работников здравоохранения и обеспечение финансовой устойчивости системы обязательного медицинского страхования.

В 2003 году в Ошской, Джалал-Абадской, Баткенской областях и гор. Бишкек будет поэтапно внедрена программа государственных гарантий по обеспечению граждан медико-санитарной помощью, с введением дифференцированной сооплаты населением за медикаменты, питание и отдельные виды медицинских услуг.

В области улучшения обеспеченности лекарственными средствами продолжится работа по совершенствованию законодательной основы, включая регистрацию лекарственных средств и систему обеспечения качества.

Большое внимание будет уделено пропаганде здорового образа жизни населения. Будет продолжена работа по дальнейшему внедрению дополнитель-

ной программы ОМС по лекарственному обеспечению застрахованных граждан на амбулаторном уровне.

Предстоит продолжение реформы в области кадровой политики, медицинского и фармацевтического образования и науки.

Вся работа по реформированию сектора здравоохранения будет направлена на оптимизацию процесса государственного регулирования по обеспечению конституционных прав граждан на охрану здоровья, формирования устойчивой интегрированной системы предоставления медицинских услуг и финансирования сектора здравоохранения.

Хронология основных событий в денежно-кредитной
сфере в 2002 году

Дата принятия решения	Орган, принявший решение и краткое содержание события
4 января	В агентстве “Кабар” проведена пресс-конференция на тему “Основные направления денежно-кредитной политики на 2002 год”.
25 января	Правлением НБКР принят ряд нормативных документов, регламентирующих порядок расчетов в платежной системе Кыргызской Республики: Положение “Об основных требованиях к деятельности Национального процессингового центра Кыргызской Республики”, Положение “Об организации расчетов системы Казначейства с учреждениями банков Кыргызской Республики”, а также Правила заполнения унифицированной формы платежного поручения.
25 января	Постановлением Правления НБКР утверждены изменения и дополнения в Положение “О порядке формирования финансовой отчетности коммерческих банков и кредитно-финансовых учреждений, лицензируемых НБКР”.
29 января	Состоялось заседание круглого стола на тему “Вопросы микрофинансирования в Кыргызстане”, организованного Национальным банком Кыргызской Республики совместно с Комитетом по бюджету и финансам Законодательного собрания Жогорку Кенеша Кыргызской Республики при поддержке USAID.
27 февраля	Совместным постановлением Правительства Кыргызской Республики и Национального банка Кыргызской Республики одобрено Совместное заявление о финансовой и социально-экономической политике на 2002 год.
27 марта	Правлением НБКР принято постановление “О внесении изменений и дополнений в Положение “О кредите “овернайт”, предоставляемом НБКР”. С 27 марта 2002 года процентная ставка за пользование кредитом “овернайт” устанавливается в размере 1,2 от учетной ставки НБКР.
31 марта	Правлением НБКР утверждены “Основные направления развития платежных систем Кыргызской Республики на период 2002-2005 годы”.
26 апреля	Правлением НБКР утверждены следующие нормативные документы: новая редакция Положения “О классификации активов и соответствующих отчислениях в резерв на покрытие потенциальных потерь и убытков” для коммерческих банков и небанковских финансовых учреждений, лицензируемых НБКР, и постановление “О требованиях по определению субъектов оффшорных зон”.

Дата принятия решения	Орган, принявший решение и краткое содержание события
3 июня	Правлением НБКР на период с 3 июня по 29 сентября 2002 года установлен обменный курс доллара США для расчета обязательных резервных требований в размере 47,7 сомов за 1 доллар США.
5 июня	Правлением НБКР утверждено Положение “Об узле коллективного пользования SWIFT”, основной целью которого является усовершенствование технологий проведения международных и внутрибанковских платежей.
7 июня	Законодательное собрание Жогорку Кенеша Кыргызской Республики заслушало информацию НБКР о ходе исполнения денежно-кредитной политики Кыргызской Республики за 2001 год и об основных направлениях денежно-кредитной политики на 2002 год.
12 июня	Постановлением Правления НБКР утверждена новая редакция Периодического регулятивного банковского отчета и Инструкции по заполнению Периодического регулятивного банковского отчета.
21 июня	Вступил в силу Закон “О внесении изменений и дополнений в Закон “О банкротстве (несостоятельности)”, в соответствии с которым единственным органом, осуществляющим процедуру специального администрирования в отношении банков и финансово-кредитных учреждений, лицензируемых Национальным банком Кыргызской Республики, является Агентство по реорганизации банков и реструктуризации долгов при Министерстве финансов Кыргызской Республики.
24 июня	Правлением НБКР одобрено Генеральное соглашение об урегулировании финансовых взаимоотношений между Правительством Кыргызской Республики и Национальным банком Кыргызской Республики.
24 июня	Постановлением Правления НБКР утверждены Временные правила ведения бухгалтерского учета и представления информации о финансовом положении коммерческими банками и другими финансово-кредитными учреждениями при процедуре специального администрирования методом ликвидации.
26-30 июня	В Бишкеке проходило 5-ое заседание Совета руководителей центральных (национальных) банков государств-участников ЕврАзЭС.
23 июля	Приняты Законы Кыргызской Республики “О микрофинансовых организациях в Кыргызской Республике”, “О финансовой аренде (лизинге)”, “Об аккредитивах”.
15 августа	На территории Кыргызской Республики введены в обращение банкноты с улучшенными защитными элементами номиналом 20, 50 и 100 сомов выпуска 2002 года.

Дата принятия решения	Орган, принявший решение и краткое содержание события
26 августа	На территории Кыргызской Республики введены в обращение нумизматические серебряные монеты “Архар” и “Эдельвейс” номиналом 10 сомов.
9 сентября	Постановлением Правления НБКР утверждено Временное положение “О консервации коммерческих банков и финансово-кредитных учреждений, лицензируемых НБКР”.
23-27 сентября	Проведена XII конференция Региональной группы по банковскому надзору государств Закавказья и Центральной Азии. В ходе работы конференции были обсуждены вопросы регулирования и надзора за деятельностью микрофинансовых организаций; проблемы и перспективы внедрения системы защиты депозитов; операционные риски и методы их минимизации.
27 сентября	Постановлением Правления НБКР утверждена Стратегия реформирования банковской системы Кыргызской Республики.
27 сентября	Правлением НБКР на период с 30 сентября 2002 года по 1 июня 2003 года установлен обменный курс доллара США для расчета обязательных резервных требований в размере 46,5 сомов за 1 доллар США.
27 сентября	Правлением НБКР принято постановление “Об открытии Представительства НБКР в Баткенской области”.
11 октября	Правлением НБКР утверждено Временное положение “О создании микрофинансовых компаний на территории Кыргызской Республики” и Временное положение “О создании микрокредитных компаний и микрокредитных агентств в Кыргызской Республике”.
23 ноября	Правлением НБКР рассмотрены и внесены изменения и дополнения в Положения “О порядке создания банков и особенностях их деятельности на территории Кыргызской Республики”, “О порядке формирования финансовой отчетности коммерческих банков и финансово-кредитных учреждений, лицензируемых НБКР”, а также утверждено Положение “Об основных принципах антимонопольного регулирования рынка банковских услуг”.
27 ноября	Правлением НБКР принято Заявление о денежно-кредитной политике НБКР на 2003 год.
4 декабря	В НБКР состоялся брифинг на тему “Развитие банковской системы”.
5 декабря	Правлением НБКР принято постановление “Об утверждении государственной программы мероприятий на 2003-2005 годы по внедрению системы безналичных платежей и по созданию инфраструктуры, способной обеспечить эффективное проведение платежей в Кыргызской Республике”.

Дата принятия решения	Орган, принявший решение и краткое содержание события
8 декабря	Опубликован первый номер издания НБКР “Тенденции развития банковской системы”.
11 декабря	На сессии СНП Жогорку Кенеша Кыргызской Республики был заслушан доклад Председателя Национального банка Кыргызской Республики по отчету Национального банка за 2001 год.
11 декабря	Правлением НБКР принято постановление об Основных направлениях денежно-кредитной политики НБКР на 2003 год.
11 декабря	Постановлением Правления НБКР утверждена новая редакция Временной инструкции по работе с депозитами.
11 декабря	Правлением НБКР принято постановление о выпуске журнала “Нормативные акты НБКР”.
9-12 декабря	Национальным банком Кыргызской Республики и Бюро образовательных и культурных программ государственного департамента США был организован семинар по денежно-кредитной политике Федеральной резервной системы США с участием представителя Федерального резервного банка Кливленда, Администрации Президента, Аппарата Премьер-министра, Министерства финансов Кыргызской Республики, коммерческих банков Кыргызстана, сотрудников НБКР.
20 декабря	Принято Совместное постановление Правительства Кыргызской Республики и НБКР “О дополнительном соглашении к Генеральному соглашению об урегулировании финансовых отношений между Правительством Кыргызской Республики и Национальным банком Кыргызской Республики”, в рамках которого были определены сроки и порядок погашения, а также доходность вновь эмитируемых ценных бумаг.
25 декабря	Правлением НБКР принято постановление “О минимальном размере капитала (собственных средств) коммерческих банков”. В соответствии с этим постановлением с 1 июля 2003 года минимальный размер капитала (собственных средств) коммерческих банков должен составлять не менее 30 млн. сомов, а с 1 января 2006 года - не менее 60 млн. сомов.

Статистическая информация

№	Название таблиц
Таблица 1.	Макроэкономические показатели
Таблица 2.	Валовой внутренний продукт
Таблица 3.	Денежные агрегаты
Таблица 4.	Внешнеэкономические показатели
Таблица 5.	Инструменты денежно-кредитной политики
Таблица 6.	Процентные ставки по депозитам и вкладам в национальной валюте
Таблица 7.	Процентные ставки по депозитам и вкладам в иностранной валюте
Таблица 8.	Процентные ставки по кредитам коммерческих банков в национальной валюте
Таблица 9.	Процентные ставки по кредитам коммерческих банков в иностранной валюте
Таблица 10.	Среднегодовой уровень процентных ставок по межбанковским кредитам
Таблица 11.	Платежный баланс Кыргызской Республики
Таблица 12.	Данные о внешнем долге Кыргызской Республики
Таблица 13.	Структура экспорта по разделам Международной стандартной товарной классификации
Таблица 14.	Структура импорта по разделам Международной стандартной товарной классификации
Таблица 15.	Сведения об уставном капитале коммерческих банков и РСК
Таблица 16.	Сведения о головных учреждениях и филиалах коммерческих банков и РСК по состоянию на 1 января 2003 года
Таблица 17.	Структура кассовых оборотов коммерческих банков и возвратность денег в 2002 году
Таблица 18.	Денежные доходы населения Кыргызской Республики
Таблица 19.	Объемы и количество платежей в платежной системе

Название графиков

График 1.	Реальный валовой внутренний продукт
График 2.	Темпы прироста потребительских цен, цен производителей и заработной платы
График 3.	Государственный бюджет Кыргызской Республики
График 4.	Денежные агрегаты
График 5.	Депозиты
График 6.	Процентные ставки
График 7.	Географическая структура внешней торговли
График 8.	Доли стран СНГ и дальнего зарубежья во внешней торговле

Таблица 1: Макроэкономические показатели

	единица измерения	1998	1999	2000	2001	2002
Реальный сектор						
Номинальный ВВП	млн.сом	34 181,4	48 744,0	65 357,9	73 883,3	75 240,4 ¹
Темп прироста реального ВВП	%	2,1	3,7	5,4	5,3	-0,5 ¹
Темп прироста объема промышленного производства	%	5,3	-4,3	6,0	5,4	-13,1 ¹
Темп прироста объема валовой продукции сельского хозяйства	%	2,9	8,2	2,6	7,3	3,3 ¹
Розничный товарооборот	млн.сом	16 489,4	22 641,6	28 924,7	32 426,6	35 126,1
Платные услуги	млн.сом	3 443,7	4 768,0	6 182,7	7 466,3	8 769,3
Потребительские цены (в % к декабрю предыдущего года)		16,8	39,9	9,6	3,7	2,3
- продовольственные товары		16,7	45,5	10,2	0,1	2,0
- непродовольственные товары		11,3	30,0	7,5	1,4	0,9
- услуги		27,3	35,9	16,2	21,7	4,0
Цены производителей (в % к декабрю предыдущего года)		27,1	48,2	23,3	5,2	7,6
Уровень безработицы	%	3,1	2,9	3,0	3,2	3,1
Денежные доходы населения	млн.сом	23 670,6	33 578,4	41 814,9	51 126,3	52 886,5
Денежные расходы населения	млн.сом	23 252,2	32 379,5	40 699,1	49 775,6	51 495,4
Средняя номинальная заработная плата	сом	840,6	1 049,9	1 227,0	1 455,1	1 617,6
Расчетный минимальный потребительский бюджет	сом	799,3	1 097,1	1 205,3	1 316,5	1 404,8
Финансовый сектор²						
Учетная ставка НБКР	%	32,54	55,07	38,29	7,95	4,43
Рынок государственных казначейских векселей	%					
(доходность на конец периода по дате аукциона)						
со сроком обращения:						
- 3 месяца		32,54	55,07	44,79	12,36	7,01
- 6 месяцев		31,43	61,85	44,22	14,55	10,28
- 12 месяцев		71,41	36,91	51,45	16,64	12,36
Межбанковский рынок						
Кредиты в национальной валюте:						
- объем (за период)	млн. сом	1 731,6	3 219,3	2 135,0	1 220,0	412,1
- процентная ставка (на конец периода)	%	95,89	48,13	32,12	11,87	7,82
Кредиты в иностранной валюте:						
- объем (за период)	млн. сом	420,5	7 779,3	24 840,7	43 655,1	259,5
- процентная ставка (на конец периода)	%	20,70	10,05	5,47	1,43	7,96
Операции РЕПО						
- объем оборота	млн. сом	1 049,7	1 366,1	1 656,7	2 021,5	1 329,1
- процентная ставка (на конец периода)	%	88,78	49,26	29,40	5,29	4,86
Валютные операции	тыс. долл. США	57 683,1	68 852,8	69 233,7	65 616,0	89 984,8

Продолжение таблицы 1.

	единица измерения	1998	1999	2000	2001	2002
Рынок депозитов и кредитов						
Кредиты в национальной валюте:						
- объем (за период)	млн. сом	1 295,4	562,9	714,0	1 170,3	1 385,6
- процентная ставка (на конец периода)	%	42,45	54,80	50,10	27,95	24,78
Кредиты в иностранной валюте:						
- объем (за период)	млн. сом	1 920,6	846,4	1 534,3	1 527,7	2 030,2
- процентная ставка (на конец периода)	%	26,50	33,25	31,39	19,45	18,26
Депозиты в национальной валюте:						
- объем (за период)	млн. сом	2 527,3	2 758,7	3 191,4	2 418,7	2 502,9
- процентная ставка (на конец периода)	%	62,07	23,04	10,59	7,73	2,80
Депозиты в иностранной валюте:						
- объем (за период)	млн. сом	2 476,1	4 228,3	4 571,9	7 368,5	11 501,8
- процентная ставка (на конец периода)	%	12,10	2,70	1,70	1,51	0,45
Государственный бюджет ³						
Доходы	млн.сом	6 262,7	8 091,5	10 029,1	12 539,7	14 392,1
в том числе доля налогов	%	77,7	73,6	76,5	73,3	72,8
Расходы	млн.сом	7 298,3	9 312,0	11 308,2	12 255,7	15 190,2
Дефицит (-) / Профицит (+)	млн.сом	-1 033,4	-1 220,5	-1 279,1	284,0	-798,1
в процентах к ВВП	в % к ВВП	-3,0	-2,5	-2,0	0,4	-1,1
Внешнеэкономический сектор						
Экспорт товаров и услуг	в % к ВВП	36,6	43,0	41,9	36,6	39,1 ¹
Импорт товаров и услуг	в % к ВВП	57,0	57,6	48,0	36,9	42,9 ¹
Счет текущих операций (включая трансферты)	в % к ВВП	-22,3	-15,0	-5,8	-1,2	-1,9 ¹

¹ по предварительным данным НСК

² по данным НБКР

³ по данным МФ КР

Таблица 2: Валовой внутренний продукт**2.1. Структура ВВП по добавленной стоимости в отраслях экономики¹***(в процентах к итогу)*

	1998	1999	2000	2001	2002 *
Промышленность	16,3	21,7	23,3	22,5	20,3
Строительство	4,5	3,0	3,8	3,8	3,9
Сельское хозяйство	35,9	34,8	34,2	34,5	35,6
Транспорт и связь	4,5	4,8	3,8	4,4	2,4
Торговля и общепит	12,6	12,9	12,0	12,3	13,1
Прочие	26,2	22,8	22,8	22,5	24,8
Итого	100,0	100,0	100,0	100,0	100,0

2.2. Структура капитальных вложений по источникам финансирования*(в процентах к итогу)*

	1998	1999	2000	2001	2002 *
Всего	100	100	100	100	100
Внутренние инвестиции	51,2	44,0	38,1	57,8	71,3
в том числе финансируемые за счет:					
Республиканского бюджета	8,6	7,5	7,5	7,0	7,9
из них средства на чрезвычайные ситуации	4,0	2,5	1,3	1,3	1,6
Местного бюджета	1,4	0,6	1,1	0,9	1,4
Средств предприятий и организаций	25,7	22,4	20,5	29,1	46,6
Средств населения и других	15,6	13,6	9,1	20,8	15,4
Внешние инвестиции	48,8	56,0	61,9	42,2	28,7
в том числе финансируемые за счет:					
Иностранных грантов и гуманитарной помощи	2,1	1,6	1,4	0,5	3,6
Иностранного кредита	21,7	49,3	47,7	34,4	19,7
Прямых иностранных инвестиций	25,0	5,1	12,9	7,4	5,4

¹ по данным НСК

* предварительные данные

Таблица 3: Денежные агрегаты (на конец периода)*(в млн. сом)*

	1998	1999	2000	2001	2002
Денежная база	3 277,8	4 043,9	4 541,3	5 358,5	7 658,4
Деньги в обращении	2 930,0	3 732,0	4 312,0	5 174,6	7 058,0
Деньги вне банков (M0)	2 829,2	3 578,4	4 114,5	5 020,0	6 872,6
Денежный агрегат (M1)	3 128,0	4 120,2	4 615,3	5 560,0	7 677,1
Денежная масса (M2)	3 748,1	4 749,8	5 284,3	6 189,1	8 304,1
Денежный агрегат (M2X)	4 910,0	6 574,5	7 367,5	8 205,3	10 995,6
Мультипликатор M2 ^{1/}	1,14	1,17	1,16	1,16	1,08
Мультипликатор M2X ^{1/}	1,50	1,63	1,62	1,53	1,44
Скорость обращения M2 ^{2/}	9,12	10,17	11,76	11,94	9,04
Скорость обращения M2X ^{2/}	7,00	7,35	8,44	9,01	6,08
Деньги вне банков/Депозиты	1,36	1,19	1,26	1,58	1,67
Депозиты/Денежная масса (M2)	0,42	0,46	0,44	0,39	0,39

Справочно: M0-деньги вне банков, M1=M0+депозиты до востребования, M2=M1+срочные депозиты в национальной валюте. M2X=M2+депозиты в иностранной валюте

^{1/} Мультипликатор - это показатель количества денежных единиц, создаваемых каждой единицей денежной базы.

^{2/} Скорость обращения - это отношение номинального объема ВВП к объему денежной массы

Таблица 4: Внешнеэкономические показатели

	единица измерения	1998	1999	2000	2001	2002 ¹
Показатели платежного баланса²						
Общее сальдо	<i>млн. долларов США</i>	-24,0	18,1	-16,2	-0,7	36,0
	<i>в процентах к ВВП³</i>	-1,5	1,5	-1,2	0,0	2,2
Текущий счет	<i>млн. долларов США</i>	-363,9	-184,0	-79,5	-19,1	-29,9
	<i>в процентах к ВВП³</i>	-22,3	-15,0	-5,8	-1,2	-1,9
Экспорт товаров (ФОБ)	<i>млн. долларов США</i>	535,1	462,6	510,9	480,3	500,7
	<i>в процентах к ВВП</i>	32,8	37,7	37,4	31,4	31,1
Импорт товаров (ФОБ)	<i>млн. долларов США</i>	755,7	551,1	506,9	440,4	552,8
	<i>в процентах к ВВП</i>	46,3	45,0	37,1	28,8	34,3
Уровень международных резервов НБКР в месяцах импорта товаров и услуг	<i>месяцы</i>	2,5	4,3	4,9	6,3	5,7
Внешний долг⁴						
Государственный внешний долг ⁵	<i>млн. долларов США</i>	1 093,3	1 314,4	1 399,2	1 441,5	1 532,6
	<i>в процентах к ВВП</i>	66,9	107,2	102,3	94,2	95,1
	<i>в % к экспорту товаров и услуг</i>	182,9	249,2	244,3	257,0	243,2
Обслуживание государственного внешнего долга	<i>млн. долларов США</i>	55,8	53,4	77,6	71,7	84,0
	<i>в % к экспорту товаров и услуг</i>	9,3	10,1	13,5	12,8	13,3
Номинальный обменный курс⁶						
I. Валюты стран дальнего зарубежья						
Доллар США	<i>сом/доллар</i>	29,3759	45,4293	48,3041	47,7186	46,0949
Немецкая марка	<i>сом/марка</i>	17,4623	23,5540	22,9773	21,5436	...
Английский фунт стерлингов	<i>сом/фунт стерлингов</i>	49,1459	73,5251	72,1905	69,0870	73,8947
Евро	<i>сом/евро</i>	...	46,0676	44,9397	42,1355	47,8719
Канадский доллар	<i>сом/доллар</i>	18,9339	30,8896	32,1834	29,8699	29,5442
Японская иена	<i>сом/10 иен</i>	2,5271	4,4203	4,2049	3,6338	3,8408
Турецкая лира	<i>сом/1000 лир</i>	0,0935	0,0849	0,0721	0,0329	0,0276
II. Валюты стран ближнего зарубежья						
Российский рубль	<i>сом/рубль</i>	1,4784	1,7002	1,7153	1,5832	1,4499
Казахский тенге	<i>сом/тенге</i>	0,3518	0,3286	0,3343	0,3177	0,2966
Узбекский сум	<i>сом/сум</i>	0,2675	0,3252	0,1496	0,0695	0,0486
Украинская гривна	<i>сом/гривна</i>	8,5719	8,6755	8,8884	9,0066	8,6443
Азербайджанский манат	<i>сом/1000 манат</i>	7,5711	10,3886	10,5698	9,9955	9,5283
Армянский драм	<i>сом/10 драм</i>	0,5649	0,8789	0,8774	0,8488	0,8261
Белорусский рубль	<i>сом/рубль</i>	4,0936	3,0202	2,4045
Латвийский лат	<i>сом/лат</i>	51,6272	77,9233	78,7995	74,7940	77,6008
Литовский лит	<i>сом/лит</i>	7,3440	11,3573	12,0760	11,9297	11,5237
Молдавский лей	<i>сом/лей</i>	3,5171	3,9084	3,9007	3,6452	3,3322
Эстонская крона	<i>сом/крона</i>	2,1828	2,9442	2,8722	2,6929	3,0596
Таджикский сомони	<i>сом/сомони</i>	21,9564	19,1203	15,3650

¹ показатели по платежному балансу и внешнему долгу предварительные² по данным НСК и НБКР³ рассчитан на основе среднегодового номинального обменного курса⁴ по оперативным данным МФ КР⁵ включая кредиты МВФ⁶ по данным НБКР на конец периода

Значение "..." означает отсутствие данных

Таблица 5: Инструменты денежно-кредитной политики ¹

	единица измерения	1998	1999	2000	2001	2002
Кредиты НБКР *						
	<i>млн. сом</i>					
краткосрочные ломбардные кредиты (овернайт) ²		685,94	106,65	8,90	1 112,07	2 910,42
кредиты последней инстанции ³		27,63	10,00	25,00
прочие кредиты			143,65	151,27
Учетная ставка НБКР **		32,90	55,10	38,30	7,95	4,43
Ноты НБКР ^{4/} *						
	<i>млн. сом</i>					
со сроком обращения:						
7 дней						
объем заявок		108,11	14,84	...
объем продажи		36,08	7,90	...
14 дней						
объем заявок		149,27	21,02	...
объем продажи		51,20	7,00	...
28 дней						
объем заявок		194,89	485,32	373,85
объем продажи		65,10	193,75	112,00
Операции РЕПО *						
	<i>млн. сом</i>					
Прямые ⁵		129,50	85,00	11,00	83,02	214,83
Обратные ⁶		218,71	1234,44	764,52	77,00	193,75
Участие НБКР на валютных торгах *						
	<i>млн. долл. США</i>					
Объем продаж ⁸						
наличная валюта		43,99	22,70	20,73	-9,28	-24,52
безналичная валюта		0,55	8,70	10,11	2,14	0,00
		43,44	14,00	10,63	-11,42	-24,52
Операции СВОП *						
		5,00	38,18	9,51
Обязательные резервные требования						
Норма резервных требований **	%	20,0	20,0	20,0	10,0	10,0
Обязательные резервы ***	<i>млн. сом</i>	392,9	377,0	399,2	296,4	262,3
Избыточные резервы ***	<i>млн. сом</i>	32,9	8,4	51,9	68,6	144,4

* данные представлены за период

** данные представлены на конец периода

*** среднегодовой показатель

¹ по данным НБКР

² до 1 декабря 1998 года - ломбардный кредит

³ до 15 декабря 1998 года - чрезвычайный кредит

⁴ Ноты НБКР-краткосрочные дисконтные государственные ценные бумаги. С 7 июня 2000 года по ним определяется учетная ставка НБКР как средневзвешенная процентная ставка, сложившаяся на аукционе по размещению нот НБКР сроком обращения 28 дней

⁵ Операции РЕПО по покупке государственных ценных бумаг

⁶ Операции РЕПО по продаже государственных ценных бумаг

⁷ с 1 июля 1998 года НБКР отменил валютные аукционы и перешел к межбанковским валютным операциям через торгово-информационную электронную систему

⁸ с 1998 года указывается чистый объем продаж (т.е. объем продаж минус объем покупок)

Значение "..." означает отсутствие операций

**Таблица 6: Процентные ставки по депозитам в национальной валюте
(на конец периода)^{1/}**

(в процентах)

	1998	1999	2000	2001	2002
По депозитам юридических лиц					
<i>до востребования:</i>	1,04	0,36	0,76	0,72	1,36
<i>по срочным депозитам:</i>					
до 1 месяца	37,10	22,45	14,58	2,48	1,93
1-3 месяца	47,50	29,79	20,93	12,05	5,83
3-6 месяцев	49,09	44,02	20,40	16,89	9,25
6-12 месяцев	35,33	39,53	20,58	19,74	12,31
от 1 до 5 лет	31,32	34,88	31,00	23,58	16,13
свыше 5 лет
По депозитам (вкладам) физических лиц					
<i>до востребования:</i>	16,22	9,52	1,60	1,11	1,09
<i>по срочным вкладам:</i>					
до 1 месяца	55,20	29,56	10,96	7,74	4,81
1-3 месяца	62,22	36,99	18,43	11,37	7,58
3-6 месяцев	46,04	44,34	24,40	15,52	11,43
6-12 месяцев	39,95	44,17	28,07	18,85	14,10
от 1 до 5 лет	42,15	39,81	34,06	26,58	17,55
свыше 5 лет
Средневзвешенная ставка	29,46	19,97	12,68	8,37	5,11

¹ средневзвешенная процентная ставка в годовом исчислении по данным действующих коммерческих банков

... - означает отсутствие операций

**Таблица 7: Процентные ставки по депозитам в иностранной валюте
(на конец периода)^{1/}**

(в процентах)

	1998	1999	2000	2001	2002
По депозитам юридических лиц					
<i>до востребования:</i>	0,74	0,59	0,37	0,23	0,13
<i>по срочным депозитам:</i>					
до 1 месяца	6,76	10,74	7,34	-	7,98
1-3 месяца	18,15	13,36	9,80	5,82	6,69
3-6 месяцев	19,95	11,23	9,61	8,82	9,90
6-12 месяцев	21,83	12,00	5,64	1,84	5,78
от 1 до 5 лет	40,00	...	6,13	10,95	3,13
свыше 5 лет
По депозитам (вкладам) физических лиц					
<i>до востребования:</i>	2,67	1,89	0,39	0,11	0,09
<i>по срочным вкладам:</i>					
до 1 месяца	16,00	9,11	1,82	2,81	1,62
1-3 месяца	20,95	10,03	6,90	4,87	4,10
3-6 месяцев	21,33	12,78	9,69	8,08	7,75
6-12 месяцев	19,74	16,59	10,70	11,12	8,67
от 1 до 5 лет	...	14,11	12,52	12,02	11,04
свыше 5 лет
Средневзвешенная ставка	11,09	5,29	3,22	2,91	2,08

^{1/} средневзвешенная процентная ставка в годовом исчислении по данным действующих коммерческих банков^{2/} значение процентной ставки "-" означает, что коммерческими банками были приняты беспроцентные депозиты

Значение "..." - означает отсутствие операций

**Таблица 8: Процентные ставки по кредитам коммерческих банков в национальной валюте
(на конец периода)^{1/}**

(в процентах)

	1998	1999	2000	2001	2002
до 1 месяца	60,55	55,56	42,15	20,82	21,43
Промышленность	100,00	...	36,97	20,00	20,00
Сельское хозяйство	51,00	...	65,00	45,39	45,00
Транспорт и связь	...	58,00	17,00
Торговля	80,00	1,91	65,00	...	32,13
Заготовка и переработка
Стр-во и покупка недвижимости (в т.ч. ипотечные)
Частным гражданам	70,50	79,21	38,09	39,47	26,20
Прочие	56,02	68,75	54,29	20,11	13,20
1-3 месяцев	65,99	58,02	50,69	39,83	30,16
Промышленность	47,08	70,00	45,84	36,63	36,29
Сельское хозяйство	...	72,00	31,79	46,33	45,69
Транспорт и связь	120,00	57,00	45,00	40,70	30,13
Торговля	38,91	65,33	49,73	35,29	22,36
Заготовка и переработка	75,00	68,70
Стр-во и покупка недвижимости (в т.ч. ипотечные)	62,98	31,21	26,46
Частным гражданам	76,81	71,77	60,83	47,22	46,99
Прочие	67,19	39,32	54,12	45,75	27,22
3-6 месяцев	59,47	37,80	40,96	40,40	35,82
Промышленность	52,67	39,13	41,60	40,48	32,20
Сельское хозяйство	65,66	62,08	53,03	22,91	36,53
Транспорт и связь	143,97	...	19,54	57,20	65,00
Торговля	56,15	10,80	46,36	34,76	33,32
Заготовка и переработка	60,00	...	48,00	31,54	31,27
Стр-во и покупка недвижимости (в т.ч. ипотечные)	55,00	49,95	39,45	39,02	24,10
Частным гражданам	64,20	55,46	45,61	48,71	36,88
Прочие	54,86	43,44	39,45	42,93	40,77
6-12 месяцев	53,74	37,95	44,73	34,65	30,99
Промышленность	56,59	51,33	44,15	38,41	31,04
Сельское хозяйство	61,07	41,46	36,66	35,27	32,81
Транспорт и связь	132,39	30,48	13,68	45,00	26,63
Торговля	44,70	16,08	48,55	34,87	26,92
Заготовка и переработка	50,00	42,17	43,57
Стр-во и покупка недвижимости (в т.ч. ипотечные)	62,08	55,69	42,69	27,23	11,92
Частным гражданам	65,87	41,51	46,70	41,39	39,75
Прочие	50,27	51,07	45,26	27,72	28,92
от 1 до 5 лет	22,38	24,44	17,89	13,99	27,03
Промышленность	63,59	18,53	11,91	12,84	22,91
Сельское хозяйство	...	36,71	36,77	21,37	26,92
Транспорт и связь	14,00	...	-	0,41	2,00
Торговля	3,07	15,15	-	21,20	19,44
Заготовка и переработка	45,00
Стр-во и покупка недвижимости (в т.ч. ипотечные)	19,23	43,00	33,96	11,95	10,33
Частным гражданам	39,04	21,73	18,76	6,85	7,41
Прочие	42,20	32,23	17,02	5,80	31,09
свыше 5 лет	9,31	8,90	23,39	0,66	0,38
Промышленность
Сельское хозяйство
Транспорт и связь
Торговля
Заготовка и переработка
Стр-во и покупка недвижимости (в т.ч. ипотечные)	10,90	10,37	7,84	-	-
Частным гражданам	7,59	6,90	8,11	2,96	2,02
Прочие	-	...	50,00
Средневзвешенная ставка	44,49	36,60	38,66	33,17	29,61

^{1/} Средневзвешенная процентная ставка в годовом исчислении по данным действующих коммерческих банков

Значение процентной ставки "-" означает, что коммерческими банками были выданы беспроцентные кредиты

Значение "..." означает отсутствие данных

**Таблица 9: Процентные ставки по кредитам коммерческих банков в иностранной валюте
(на конец периода)^{1/}**

(в процентах)

	1998	1999	2000	2001	2002
до 1 месяца	29,26	39,82	32,05	12,10	12,46
Промышленность	38,01	36,00	35,04	23,03	12,55
Сельское хозяйство	37,31	45,00	30,00
Транспорт и связь	...	36,00	28,00	23,38	24,00
Торговля	20,14	36,47	18,00	23,67	22,03
Заготовка и переработка	...	50,00	24,00
Стр-во и покупка недвижимости (в т.ч. ипотечные)	...	32,00
Частным гражданам	47,48	41,25	36,12	27,02	32,09
Прочие	42,10	45,68	35,94	7,38	6,02
1-3 месяцев	41,84	37,40	29,63	28,01	23,22
Промышленность	59,42	43,28	22,53	23,85	30,48
Сельское хозяйство	36,00	...	34,50	9,29	23,45
Транспорт и связь	42,21	27,08	29,60	27,20	182,50
Торговля	48,29	34,34	29,00	27,46	22,31
Заготовка и переработка	...	50,00	...	42,30	40,70
Стр-во и покупка недвижимости (в т.ч. ипотечные)	...	37,71	29,48	35,40	21,52
Частным гражданам	36,33	43,90	32,15	28,31	23,87
Прочие	44,53	36,92	29,66	32,26	21,36
3-6 месяцев	45,67	37,28	30,94	27,26	25,09
Промышленность	34,04	29,88	29,28	27,71	24,24
Сельское хозяйство	40,00	35,24	30,50	38,25	23,19
Транспорт и связь	30,00	44,37	40,00	21,26	30,93
Торговля	48,68	42,91	31,19	27,21	21,64
Заготовка и переработка	...	50,00	35,00	12,29	22,77
Стр-во и покупка недвижимости (в т.ч. ипотечные)	30,30	26,40	39,00	29,45	22,88
Частным гражданам	47,81	36,57	31,18	28,36	29,39
Прочие	44,11	33,13	29,52	29,14	24,03
6-12 месяцев	41,03	24,21	29,94	26,01	26,05
Промышленность	26,27	35,40	25,31	24,71	22,45
Сельское хозяйство	43,00	30,88	25,43	22,73	28,80
Транспорт и связь	...	38,28	32,01	24,57	82,29
Торговля	49,40	5,85	28,56	25,23	23,76
Заготовка и переработка	31,43	32,24
Стр-во и покупка недвижимости (в т.ч. ипотечные)	31,71	25,24	37,29	21,14	19,96
Частным гражданам	44,45	36,06	28,89	26,06	28,90
Прочие	37,53	34,60	30,69	29,73	27,97
от 1 до 5 лет	18,61	13,06	18,37	17,67	17,82
Промышленность	20,34	6,74	16,23	15,88	15,83
Сельское хозяйство	15,00	15,10	15,70	11,80	12,80
Транспорт и связь	16,23	12,37	16,70	15,02	16,81
Торговля	19,09	30,03	21,79	14,47	19,20
Заготовка и переработка	30,00
Стр-во и покупка недвижимости (в т.ч. ипотечные)	16,88	8,26	13,17	24,24	17,50
Частным гражданам	27,91	19,40	17,46	27,86	21,07
Прочие	18,58	15,24	21,38	22,09	23,20
свыше 5 лет	...	13,00	14,07	13,65	10,83
Промышленность	15,20	13,65	11,01
Сельское хозяйство
Транспорт и связь
Торговля
Заготовка и переработка
Стр-во и покупка недвижимости (в т.ч. ипотечные)
Частным гражданам
Прочие	...	13,00	13,00	...	10,47
Средневзвешенная ставка	34,31	26,20	27,13	23,41	22,19

^{1/} Средневзвешенная процентная ставка в годовом исчислении по данным действующих коммерческих банков

Значение "..." означает отсутствие данных

Таблица 10: Среднегодовой уровень процентных ставок по межбанковским кредитам*(в процентах)*

	1998	1999	2000	2001	2002
По межбанковским кредитам в национальной валюте	49,10	43,71	24,21	11,91	6,26
кредиты до 1 дня	49,07	43,81	23,70	10,32	6,11
2 - 7 дней	47,77	43,67	24,31	12,16	6,49
8 - 14 дней	44,18	43,32	24,05	12,75	6,43
15 - 30 дней	44,92	44,02	35,75
31 - 60 дней	44,34	30,53	38,00	4,00	...
61 - 90 дней	36,69	41,00	37,00
91 - 180 дней	37,57	28,63	11,00	20,00	...
181 - 360 дней	38,09	25,00	...
свыше 360 дней
По межбанковским кредитам в иностранной валюте	20,64	14,65	6,16	3,09	2,01
кредиты до 1 дня	25,33	12,27	6,65	3,01	1,92
2 - 7 дней	20,11	14,47	6,56	4,38	1,55
8 - 14 дней	24,29	14,92	10,32	9,06	6,18
15 - 30 дней	22,69	18,58	12,88	7,83	6,95
31 - 60 дней	22,04	18,59	13,83	3,79	5,46
61 - 90 дней	21,61	17,33	12,70	12,03	7,62
91 - 180 дней	19,97	22,50	15,00	10,84	6,41
181 - 360 дней	37,00	9,29	11,00	9,00	11,67
свыше 360 дней	8,22

Значение "..." обозначает отсутствие данных

Таблица 11: Платежный баланс Кыргызской Республики

(в млн. долларов США)

	1998	1999	2000	2001	2002*
СЧЕТ ТЕКУЩИХ ОПЕРАЦИЙ	-363,9	-184,0	-79,5	-19,1	-29,9
Товары и услуги	-333,5	-178,0	-82,9	-4,7	-60,9
Торговый баланс	-220,7	-88,6	4,0	39,9	-52,1
Экспорт (ФОБ)	535,1	462,6	510,9	480,3	500,7
СНГ	252,0	191,5	213,7	172,2	170,3
Дальнее зарубежье	283,1	271,0	297,2	308,0	330,4
Импорт (ФОБ)	755,7	551,1	506,9	440,4	552,8
СНГ	391,7	248,7	279,7	250,0	312,3
Дальнее зарубежье	364,1	302,4	227,1	190,3	240,6
Баланс услуг	-112,8	-89,4	-86,9	-44,6	-8,8
Транспортные услуги	-74,1	-57,8	-53,3	-31,5	-17,3
Поездки	4,9	3,4	-0,4	12,5	21,0
Строительные услуги	-3,0	0,7	-2,8	0,0	-0,5
Прочие услуги (исключая ТП)	-20,9	-17,2	-10,1	-4,3	9,2
Техническая помощь (ТП)	-19,8	-18,5	-20,4	-21,3	-21,2
Доходы	-79,2	-74,0	-83,9	-65,5	-50,3
Доходы по прямым инвестициям	-8,3	-4,8	-39,1	-27,4	-15,6
Доходы по портфельным инвестициям	-2,1	-0,4	0,0	-0,1	0,2
Доходы по другим инвестициям	-54,0	-57,3	-34,5	-27,7	-23,4
Проценты по кредитам (график)	-65,7	-67,3	-51,3	-39,4	-28,9
Прочие доходы по другим инвестициям	11,7	10,0	16,8	11,6	5,5
Оплата труда	-14,7	-11,5	-10,3	-10,3	-11,4
Текущие трансферты	48,7	68,0	87,4	51,1	81,3
СЧЕТ ОПЕРАЦИЙ С КАПИТАЛОМ И ФИНАНСОВЫХ ОПЕРАЦИЙ	276,3	205,4	53,0	-0,4	43,5
Счет операций с капиталом	-8,1	-15,2	-11,3	-32,0	-26,7
Капитальные трансферты	-8,1	-15,2	-11,3	-32,0	-26,7
Финансовый счет	284,4	220,6	64,3	31,6	70,2
Прямые инвестиции	86,6	38,4	-6,9	-1,1	6,6
Портфельные инвестиции	-4,3	-0,1	-1,3	1,2	-12,0
Финансовые деривативы	30,6	26,4	25,8	17,6	-5,1
Другие инвестиции	171,5	156,0	46,7	14,0	80,7
Активы (- увеличение)	-84,1	-0,7	-27,3	-4,0	3,7
Коммерческие банки	9,6	-1,4	-1,6	-16,5	-42,3
Прочие активы	-93,7	0,7	-25,8	12,5	46,1
Обязательства (+ увеличение)	255,6	156,7	74,0	17,9	77,0
Коммерческие банки	1,0	-2,8	-0,3	3,9	32,7
Кредиты	105,6	133,3	40,6	17,4	34,7
Кредиты государственному сектору	129,6	176,8	92,9	67,2	54,0
Получено	149,7	188,1	127,4	110,2	91,7
Амортизация (график)	-20,1	-11,2	-34,5	-43,1	-37,7
Кредиты частному сектору	-24,0	-43,5	-52,3	-49,8	-19,3
Получено	8,8	8,6	3,9	4,3	1,3
Амортизация	-32,8	-52,1	-56,2	-54,1	-20,5
Прочие обязательства	149,0	26,2	33,8	-3,4	9,6
Ошибки и пропуски	63,6	-3,4	10,3	18,8	22,3
ОБЩИЙ БАЛАНС	-24,0	18,1	-16,2	-0,7	36,0
Финансирование	24,0	-18,1	16,2	0,7	-36,0
Резервы НБКР	5,9	-61,2	-21,2	-16,3	-43,8
Кредиты МВФ	2,7	19,5	7,3	-2,1	-5,9
Исключительное финансирование	15,5	23,7	30,1	19,1	13,7
Прочее финансирование	-0,1	0,0	0,0	0,0	0,0

* предварительные данные

Таблица 12: Данные о внешнем долге Кыргызской Республики (по состоянию на конец периода)

(в млн. долл. США)

	1998	1999	2000	2001	2002*
Общий внешний долг (I+II)	1 480,3	1 647,4	1 703,8	1 677,7	1 730,7
I. Государственный и гарантированный государством долг	1 093,3	1 314,4	1 399,2	1 441,5	1 532,6
Официальные кредиторы					
Многосторонние ¹	715,9	837,3	893,9	941,3	1 035,9
МВФ	175,1	192,2	191,6	179,3	189,9
Всемирный банк	330,4	341,2	374,8	388,4	434,7
Европейский Банк Реконструкции и Развития	57,2	56,4	65,1	56,5	48,4
Азиатский Банк Развития	150,5	233,8	240,9	291,9	326,5
Исламский Банк Реконструкции и Развития	1,7	6,9	10,3	12,3	19,7
Международный Фонд Сельскохозяйственного Развития	1,1	2,0	4,0	4,5	6,4
Фонд ОПЕК	—	—	2,3	3,5	5,5
Северный Фонд Развития	—	4,8	4,9	4,7	4,9
Двусторонние	353,7	430,3	465,2	466,8	486,2
страны СНГ	152,9	170,9	178,6	178,1	167,2
Россия	139,1	157,1	166,2	166,7	155,8
Узбекистан	13,8	13,8	12,4	11,3	11,3
Казахстан ²	—	—	—	—	—
Туркменистан ²	—	—	—	—	—
другие страны (кроме СНГ)	200,9	259,4	286,6	288,7	319,0
Турция	41,0	41,0	41,0	43,6	43,6
Япония	116,0	161,9	183,5	176,6	191,5
Германия	23,8	21,1	20,4	20,0	23,3
Швейцария ²	—	—	—	—	—
Пакистан	10,0	10,0	8,9	8,4	8,4
Китай	2,5	1,5	1,2	6,0	11,3
Франция	4,4	3,8	3,5	3,5	3,5
Кувейтский фонд	0,5	1,3	7,7	9,8	18,1
Индия	2,8	2,8	1,2	0,9	0,9
Южная Корея	—	13,2	12,7	12,2	12,2
Дания	—	2,7	6,5	7,7	6,1
Гарантированный государством долг	23,6	46,8	40,1	33,3	10,5
II. Частный негарантированный долг	387,1	333,0	304,6	236,3	198,2

* предварительные данные

¹ кредиторы, действующие на многосторонней основе, включая международные финансовые институты

² кредиторы, перед которыми Кыргызская Республика уже не имеет обязательств

Значение "-" означает отсутствие данных

Таблица 13: Структура экспорта по разделам Международной стандартной товарной классификации¹
(в млн. долларов США)

	1998	1999	2000	2001	2002*
Всего	513,6	453,8	504,5	476,2	488,1
Пищевые продукты и живые животные	39,5	24,0	17,6	19,3	31,2
Напитки и табак	55,7	45,3	33,8	28,2	21,0
Сырье непродовольственное, кроме топлива	44,5	51,6	76,1	46,2	82,4
Минеральное топливо, смазочные масла и аналогичные материалы	29,0	53,6	82,5	54,5	58,2
Животные и растительные масла, жиры и воск	0,3	0,5	0,4	0,0	0,2
Химические вещества и аналогичная продукция, не включенная в другие категории	21,4	15,1	14,8	18,2	25,5
Промышленные товары, классифицируемые по виду материала	49,8	20,7	18,8	19,5	36,1
Машины и транспортное оборудование	63,5	44,5	49,1	55,6	51,5
Различные готовые изделия	14,3	15,4	16,1	10,2	19,3
Товары и операции, не включенные в другие категории международной стандартной товарной	195,8	183,1	195,3	224,6	162,8

¹ без учета экспорта "челноками" (досчет)

* по предварительным данным НСК и НБКР

Таблица 14: Структура импорта по разделам Международной стандартной товарной классификации¹
(в млн. долларов США)

	1998	1999	2000	2001	2002*
Всего	841,5	599,7	554,6	467,2	587,0
Пищевые продукты и живые животные	88,8	52,7	60,5	35,8	53,2
Напитки и табак	14,7	12,8	17,3	18,7	19,2
Сырье непродовольственное, кроме топлива	24,2	20,3	14,1	16,8	23,5
Минеральное топливо, смазочные масла и аналогичные материалы	206,9	121,7	129,1	121,0	152,8
Животные и растительные масла, жиры и воск	13,0	5,8	3,0	3,1	3,8
Химические вещества и аналогичная продукция, не включенная в другие категории	98,2	66,1	66,6	75,5	86,8
Промышленные товары, классифицируемые по виду материала	113,1	75,3	77,6	70,7	76,5
Машины и транспортное оборудование	188,7	183,1	141,8	89,3	122,6
Различные готовые изделия	93,6	61,8	44,5	36,3	48,7
Товары и операции, не включенные в другие категории международной стандартной товарной	0,2	0,1	0,0	0,0	0,0

¹ в ценах СИФ, без учета импорта "челноками" (досчет)

* по предварительным данным НСК и НБКР

Таблица 15: Сведения об уставном (акционерном) капитале коммерческих банков и расчетно-сберегательной компании*

(в тыс. сом.)

Наименование банков	01.01.02			01.01.03		
	<i>а</i>	<i>б</i>	<i>в</i>	<i>а</i>	<i>б</i>	<i>в</i>
Всего	1 757 686,4	1 562 111,4	670 877,1	1 905 795,3	1 697 116,3	756 902,1
1 АК "Азияуниверсалбанк"	100 000,0	100 000,0	68 430,7	200 000,0	200 000,0	100 743,8
2 АООТ РК "Аманбанк"	55 000,0	55 000,0	18 872,0	55 000,0	55 000,0	18 872,0
3 АКБ "Банк Азии"	63 000,0	63 000,0	63 000,0	63 000,0	63 000,0	63 000,0
4 АООТ "Банк Бакай"	30 000,0	30 000,0	-	38 000,0	38 000,0	-
5 ЗАО "Демир Кыргыз Интернешнл банк"	54 052,8	54 052,8	54 052,8	54 052,0	54 052,8	54 052,8
6 АК "Дос-Кредобанк"	50 000,0	50 000,0	-	50 000,0	50 000,0	-
7 ИАКБ "Иссык-Куль" ^{2/}	50 000,0	25 000,0	-	35 000,0	25 250,0	250,0
8 ЗАО "ИНЭКСИМБАНК"	100 000,0	100 000,0	34 519,0	230 000,0	100 000,0	34 519,0
9 АООТ "Кайрат Банк"	170 000,0	170 000,0	-	170 000,0	170 000,0	-
10 Кыргызский инвестиционно-кредитный банк	334 030,0	334 030,0	300 627,0	322 664,3	322 664,3	290 397,9
11 ОАО "Казкоммерцбанк Кыргызстан" ^{3/}	50 000,0	25 625,0	-	100 000,0	100 000,0	72 352,0
12 АКБ "КыргызКРАМДС-банк" ^{1/}	-	-	-	-	-	-
13 АКБ "Кыргызкредит"	35 000,0	35 000,0	-	35 000,0	35 000,0	-
14 ОАО "Кыргызпромстройбанк"	100 000,0	100 000,0	-	100 000,0	100 000,0	-
15 АКБ "Кыргызстан"	127 079,0	72 079,0	-	127 079,0	120 912,0	-
16 Бишкекский филиал Национального банка Пакистана	114 524,6	114 524,6	114 524,6	-	105419,6**	105 419,6
17 АООТ "Расчетно-сберегательная компания"	100 000,0	100 000,0	-	100 000,0	100 000,0	-
18 АКБ "Толубай"	25 000,0	25 000,0	500,0	26 000,0	26 000,0	520,0
19 АК "Экобанк"	100 000,0	50 000,0	7 551,0	100 000,0	66 038,0	9 975,0
20 ОАО "Энергобанк"	100 000,0	58 800,0	8 800,0	100 000,0	71 200,0	6 800,0

Примечание:

а -объявленный уставной капитал, *б* -оплаченный уставной капитал, *в* -в том числе доля иностранных инвесторов

* по данным коммерческих банков

** - условно оплаченный капитал (безотзывный депозит), необходимый для расчета нормативов НБКР.

^{1/} 30.04.02 г. отозвана лицензия на проведение банковских операций

^{2/} 26.09.02 г. возвращена лицензия на проведение банковских операций

^{3/} 19.12.02 г. заменена лицензия в связи с переименованием АК "Кыргызавтобанк"

Таблица 16: Сведения о головных учреждениях и филиалах коммерческих банков и Расчетно-сберегательной компании на 01.01.2003

Банк	Место-нахождение головного учреждения	Филиалы								
		Всего филиалов	Бишкек	Чуй-ская обл.	Иссык-Кульская обл.	Нарын-ская обл.	Талас-ская обл.	Жалал-ская обл.	Ош-ская обл.	Баткен-ская обл.
Всего филиалов		149	22	25	20	12	7	28	26	9
Филиалы банков резидентов										
1 АК "Азияуниверсалбанк"	г. Бишкек	1	1	-	-	-	-	-	-	-
2 АООТ РК "Аманбанк"	г. Бишкек	4	1	-	1	-	-	1	1	-
3 АКБ "Банк Азии"	г. Бишкек	-	-	-	-	-	-	-	-	-
4 АООТ "Банк-Бакай"	г. Бишкек	2	-	1	-	-	-	-	1	-
5 ЗАО "Демир Кыргыз Интернешнл банк"	г. Бишкек	1	-	-	-	-	-	-	1	-
6 АК "Дос-Кредобанк"	г. Бишкек	9	3	1	1	2	-	1	1	-
7 ИАКБ "Иссык-Куль" ¹	г. Бишкек	5	2	-	2	-	-	1	-	-
8 ЗАО "ИНЭКСИМБАНК"	г. Бишкек	1	-	-	-	-	-	-	1	-
9 АООТ "Кайрат Банк"	г. Бишкек	5	2	1	-	-	-	1	1	-
10 Кыргызский инвестиционно-кредитный банк	г. Бишкек	-	-	-	-	-	-	-	-	-
11 ОАО "Казкоммерцбанк Кыргызстан"	г. Бишкек	6	1 ³	2	1	-	-	1	1	-
12 АКБ "Кыргызкредит"	г. Бишкек	-	-	-	-	-	-	-	-	-
13 ОАО "Кыргызпромстройбанк"	г. Бишкек	26	2	5	3	2	1	6	4	3
14 АКБ "Кыргызстан"	г. Бишкек	27	4	4	3	3	1	5	5	2
15 АООТ "Расчетно-сберегательная компания"	г. Бишкек	48	1	9	7	5	4	10	8	4
16 АКБ "Толубай"	г. Бишкек	1	1	-	-	-	-	-	-	-
17 АК "Экобанк"	г. Бишкек	5	2	1	-	-	-	1	1	-
18 ОАО "Энергобанк"	г. Бишкек	6	-	1	2	-	1	1	1	-
Филиалы банков нерезидентов										
19 Бишкекский филиал "ЦАБСиР" ²	г. Алматы	1	1	-	-	-	-	-	-	-
20 Бишкекский филиал Национального банка Пакистана	г. Карачи	1	1	-	-	-	-	-	-	-

¹ 26.09.02 г. возвращена лицензия на проведение банковских операций.

² с 31.07.02 г. введен режим временной администрации.

³ действие филиала "Почтовый" приостановлено ОАО "Казкоммерцбанк Кыргызстан".

Значение "-" означает отсутствие филиалов.

Таблица 17: Структура кассовых оборотов коммерческих банков и возвратность денег в 2002 году

(в тыс. сом)

	Поступления				Выдачи					Превышение выдач (поступлений) над поступлениями (9-4) (выдачами) (+/-)	Возврат- ность (%) (4/9)
	налогов, пошлин и сборов	от продажи иностран- ной валюты	прочие	Итого	Казначей- ству на выплату заработ- ной платы	на выплату пенсий и пособий	на покупку иностран- ной валюты	на прочие расходы	Итого		
	1	2	3	4	5	6	7	8	9	10	11
Всего по республике	3233353	2291560	20766486	26291399	4244518	4038971	2597544	17758221	28639254	2347855	91,80
г. Бишкек	1426644	1489816	14462741	17379201	1180807	771530	1665775	10958790	14576902	-2802299	119,22
Чуйская область	516316	14718	1058900	1589934	481151	586043	16651	770868	1854713	264779	85,72
Иссык-Кульская область	196554	50347	719546	966447	331707	386956	33307	971467	1723437	756990	56,08
Ошская область	482452	466759	2594210	3543421	849473	790428	175364	2606000	4421265	877844	80,14
Баткенская область	77992	6750	158155	242897	317477	316442	684	297577	932180	689283	26,06
Джалал-Абадская область	403508	258740	1402846	2065094	630000	619705	698334	1457384	3405423	1340329	60,64
Нарынская область	98350	4224	177973	280547	296655	395918	6669	248176	947418	666871	29,61
Таласская область	31537	206	192115	223858	157248	171949	760	447959	777916	554058	28,78

Таблица 18: Денежные доходы населения Кыргызской Республики ¹

(в млн. сом)

	1998	1999	2000	2001	2002 *
Доходы	23 670,6	33 578,4	41 814,9	51 126,3	52 886,5
<i>в том числе:</i>					
оплата труда	8 231,3	9 764,9	11 331,8	11 519,0	12 742,2
доходы рабочих и служащих кроме оплаты труда	140,3	151,4	162,7	110,8	121,9
социальные трансферты	2 971,4	3 381,8	3 488,0	4 017,7	4 478,1
доходы от собственности	617,6	503,2	501,7	529,0	711,8
прочие доходы, включая доходы от продажи продуктов сельского хозяйства	11 710,2	19 777,1	26 330,7	34 847,1	34 832,5
Расходы	23 252,2	32 379,5	40 699,1	49 775,6	51 495,4
<i>в том числе:</i>					
покупка товаров и оплата услуг	18 116,0	25 353,1	32 560,4	38 181,8	40 828,1
оплата обязательных платежей и разнообразных взносов	1 345,8	2 193,4	1 997,7	2 103,2	2 490,7
накопление сбережений во вкладах, ценных бумагах и покупка жилых помещений	430,4	95,5	164,8	30,3	39,4
покупка валюты	3 009,4	4 605,8	5 850,3	9 054,1	7 374,2

¹ по данным НСК

* предварительные данные

Таблица 19. Объемы и количество платежей в платежной системе

19.1. Объемы и количество платежей в гроссовой системе*

	2001 год		2002 год								2002 год	
			1 квартал		2 квартал		3 квартал		4 квартал			
	Объем, млн. сом	Кол-во, шт.	Объем, млн. сом	Кол-во, шт.	Объем, млн. сом	Кол-во, шт.	Объем, млн. сом	Кол-во, шт.	Объем, млн. сом	Кол-во, шт.	Объем, млн. сом	Кол-во, шт.
платежи до 1 тыс.сом	0	1623	0	472	0	503	0	425	0	509	0	1909
от 1 тыс. до 100 тыс.	147	5250	47	1698	55	1985	53	1980	54	1891	209	7554
от 100 тыс. до 1 млн.	2717	6427	807	1883	819	1999	816	2064	866	2154	3308	8100
от 1 млн. до 10 млн.	26009	8275	5918	1906	7078	2288	7973	2404	8256	2475	29225	9073
от 10 млн. до 100 млн.	19702	973	4865	262	5053	274	5554	316	5567	311	21039	1163
платежи > 100 млн.	2942	14	152	1	554	2	229	2	0	0	936	5
Всего	51518	22562	11789	6222	13560	7051	14625	7191	14743	7340	54718	27804

* по данным НБКР

19.2. Объем и количество клиринговых платежей в разрезе по областям*

	2001 год		2002 год								2002 год	
			1 квартал		2 квартал		3 квартал		4 квартал			
	Объем, млн. сом	Кол-во, шт.	Объем, млн. сом	Кол-во, шт.	Объем, млн. сом	Кол-во, шт.	Объем, млн. сом	Кол-во, шт.	Объем, млн. сом	Кол-во, шт.	Объем, млн. сом	Кол-во, шт.
Бишкек и Чуйская область	17925	287520	3993	69165	4270	79750	4604	74249	5321	85723	92437	314208
Иссык-Кульская область	273	15964	67	4154	52	3179	51	2767	49	3169	2985	13318
Таласская область	129	6132	38	1558	34	1712	26	1436	32	2144	1565	6882
Нарынская область	185	9770	66	2746	62	2533	51	2356	52	2873	2587	10560
Жалал-Абадская область	444	15023	122	3588	137	4204	128	3955	171	4416	4514	16334
Ошская и Баткенская области	1454	29716	417	7443	428	9243	421	7691	586	8848	9542	33811
Всего	20409	364125	4704	88654	4981	100621	5281	92454	6210	107173	113630	395112

* по данным НАКП

19.3. Динамика изменения оплаты в торговых точках по видам карт*

Вид карт	Итого за 2001 г.		1 квартал 2002 г.		2 квартал 2002 г.		3 квартал 2002 г.		4 квартал 2002 г.		Итого за 2002 г.	
	кол-во	объем тыс.сом	кол-во	объем тыс.сом	кол-во	объем тыс.сом	кол-во	объем тыс.сом	кол-во	объем тыс.сом	кол-во	объем тыс.сом
Visa	4 722,0	49 618,9	1 231,0	16 148,4	1 670,0	15 681,1	1 999,0	21 411,6	1 782,0	18 324,4	6 682,0	71 565,5
Master Card	1 917,0	18 083,5	627,0	4 100,8	535,0	6 634,2	832,0	7 535,1	458,0	6 174,4	2 452,0	24 444,5
Алай-Кард	39 988,0	10 079,7	10 038,0	3 100,2	10 399,0	1 938,8	11 025,0	1 960,0	11 877,0	2 162,5	43 339,0	9 161,5
Union Card	0,0	0,0	0,0	0,0	1,0	0,2	5,0	2,7	0,0	0,0	6,0	2,9

* по данным коммерческих банков

График 1. Темпы роста реального валового внутреннего продукта (1995 = 100%)
(в процентах)

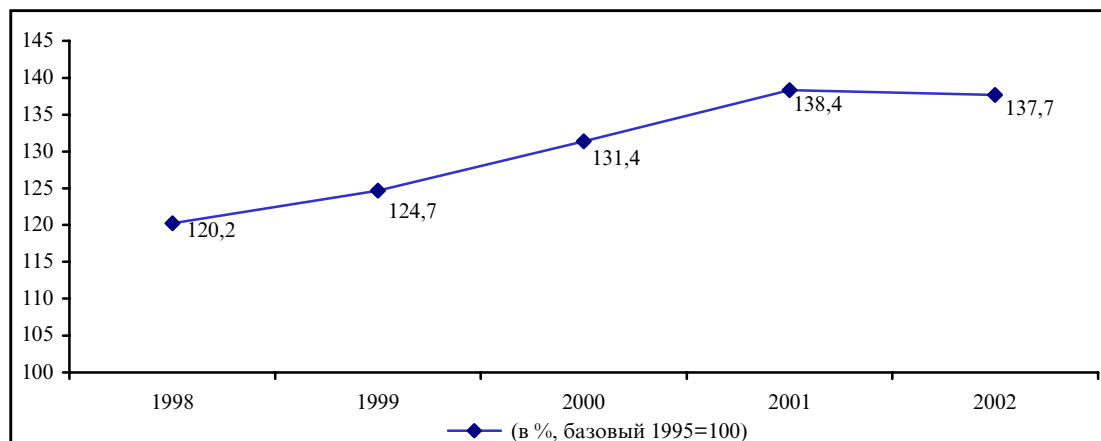
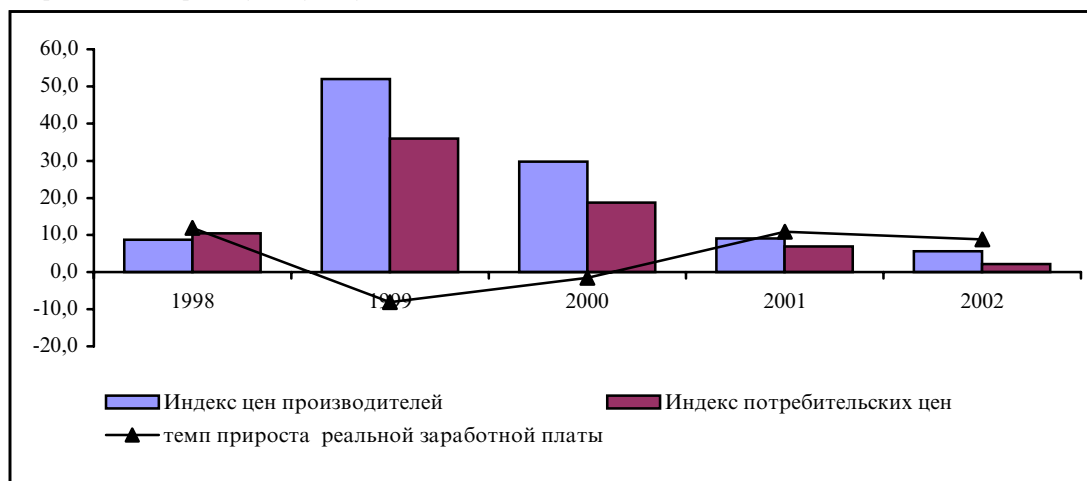


График 2. Темпы прироста потребительских цен, цен производителей и заработной платы

2.1. Темп прироста потребительских цен и цен производителей
(в процентах к предыдущему году)



2.2. Темп прироста потребительских цен
(в процентах)

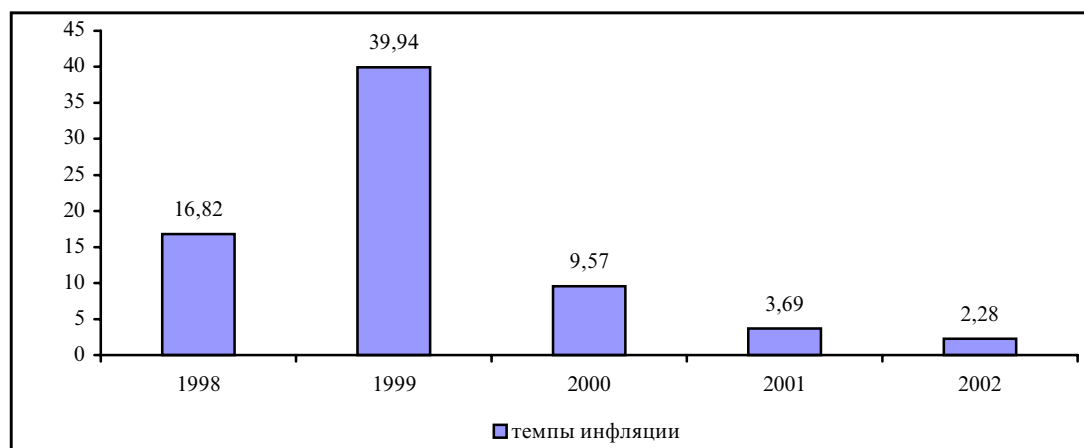
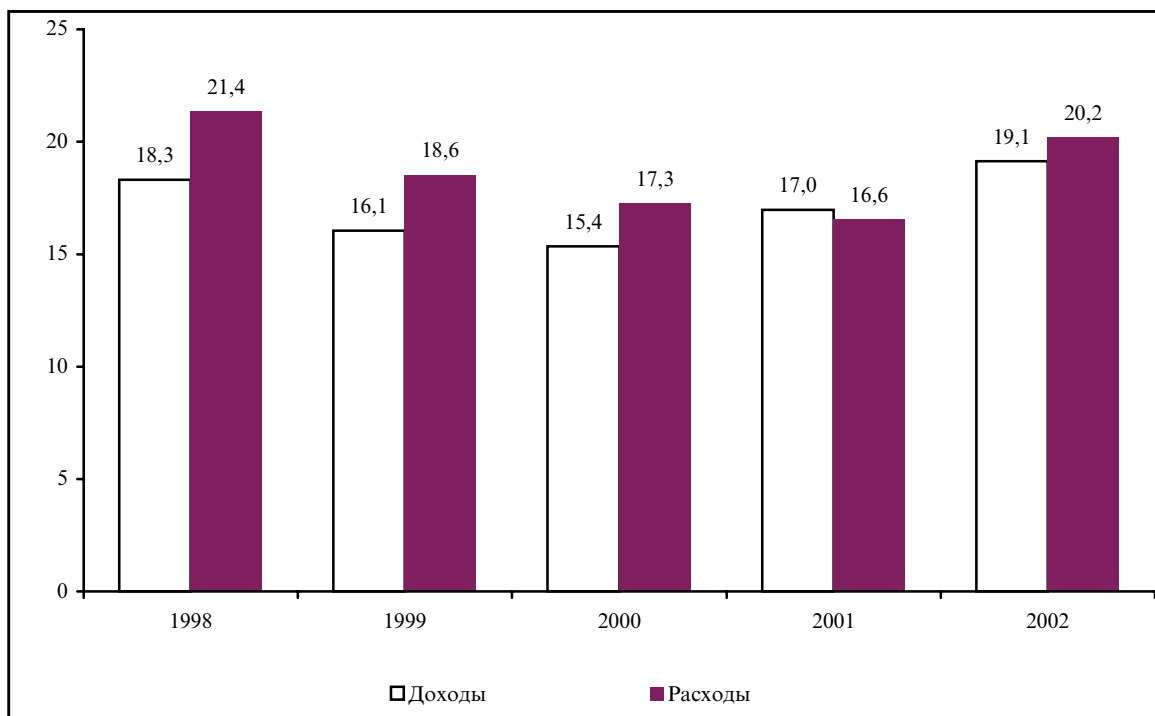


График 3. Государственный бюджет Кыргызской Республики

3.1: Доходы и расходы государственного бюджета

(в процентах к ВВП)



3.2: Источники финансирования дефицита государственного бюджета Кыргызской Республики

(в процентах к ВВП)

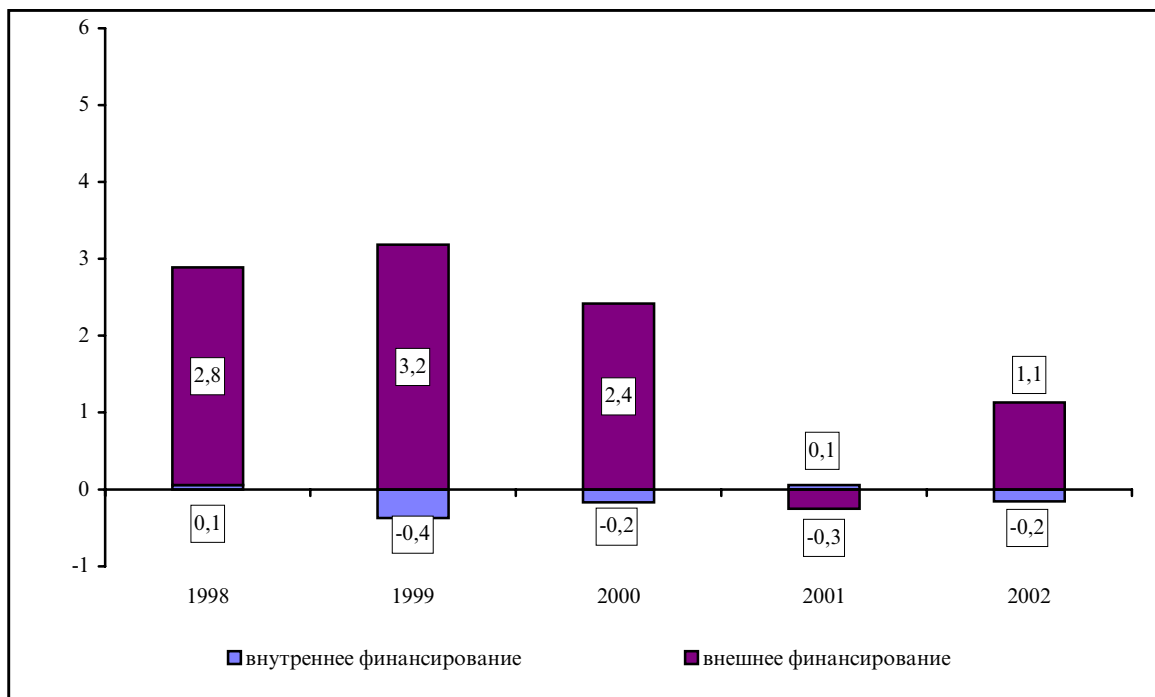
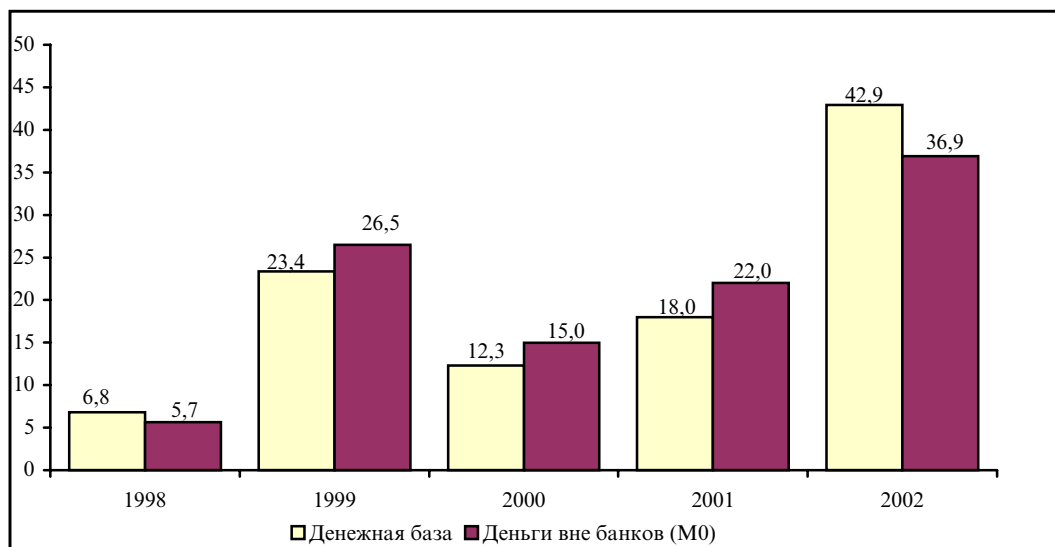


График 4. Денежные агрегаты

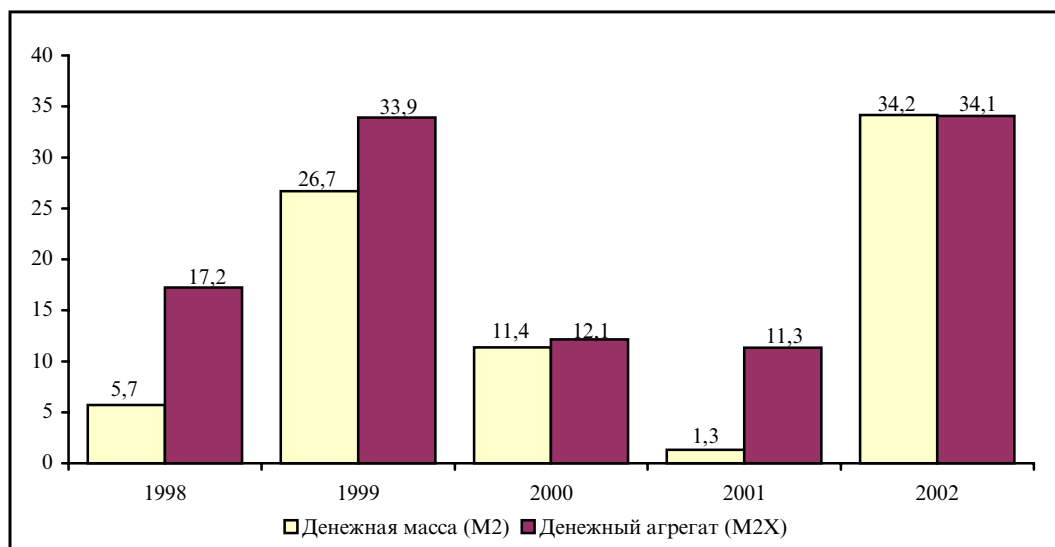
4.1. Темпы прироста денежной базы и денег вне банков

(в процентах за период)



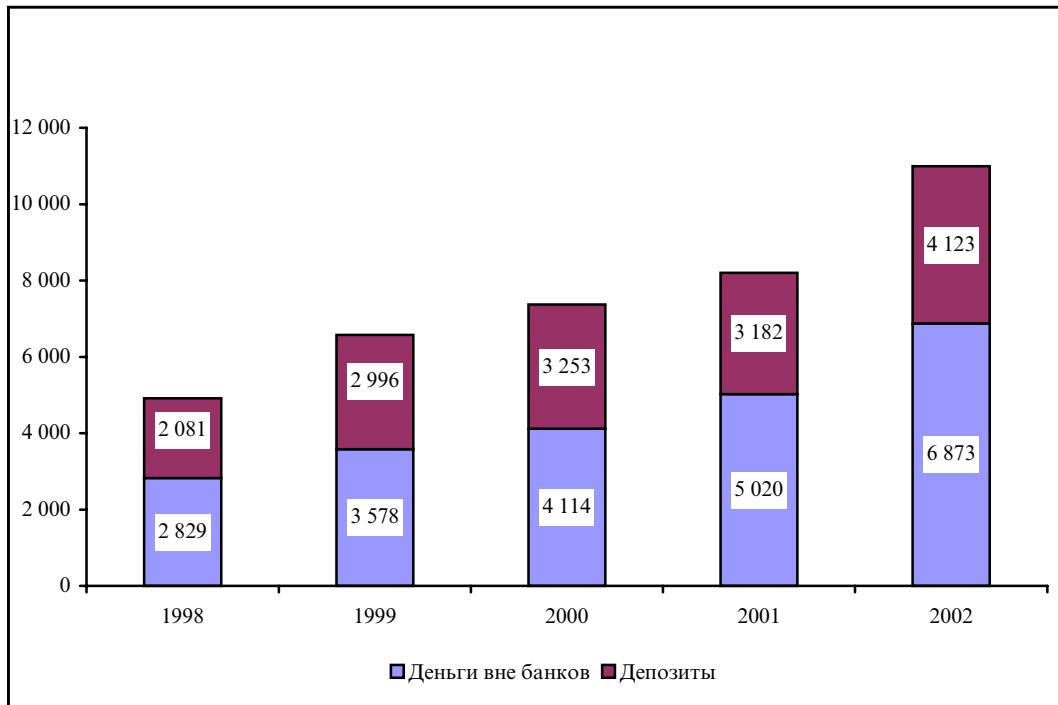
4.2. Темпы прироста денежной массы и денежного агрегата M2X

(в процентах за период)



4.3: Структура денежной массы M2x

(в млн.сом)



4.4: Темпы прироста денежной массы и инфляция

(в процентах за период)

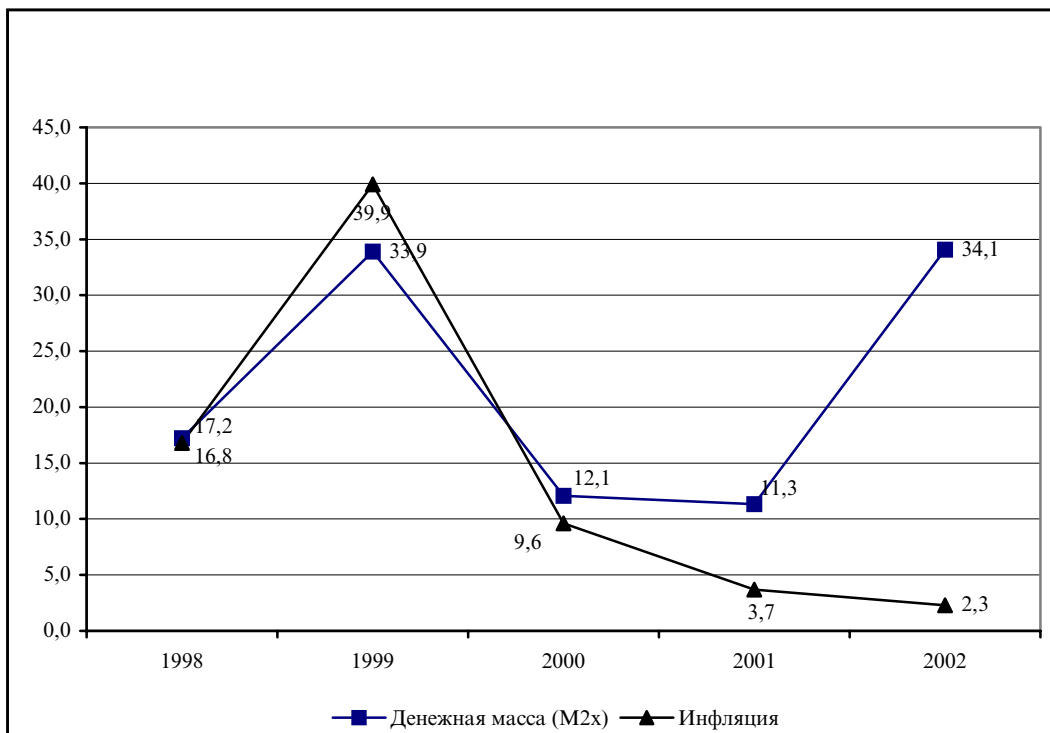
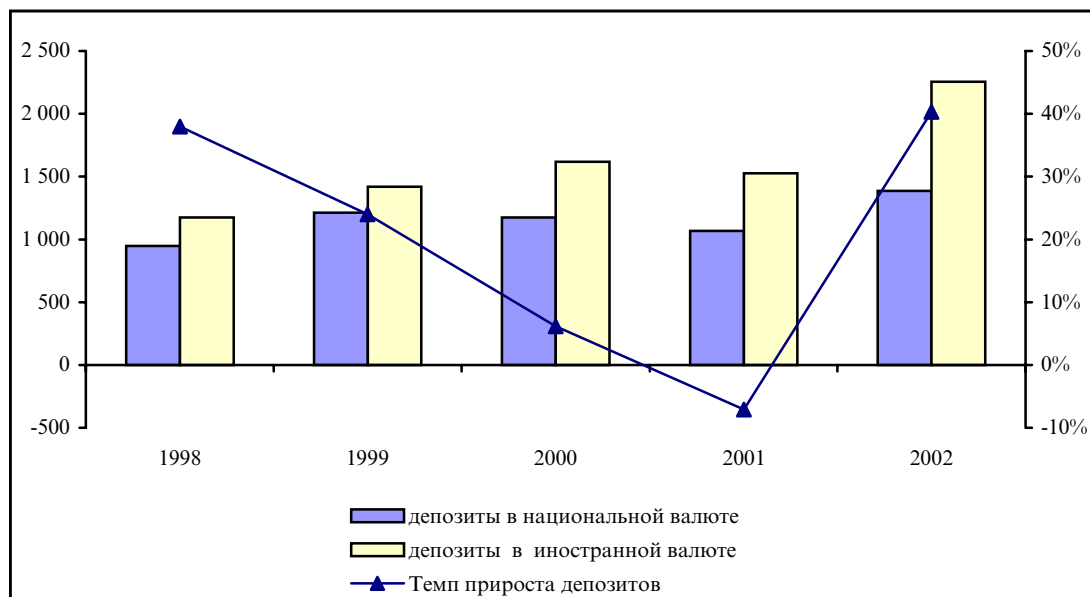


График 5: Депозиты

5.1. Остатки депозитов в действующих коммерческих банках (на конец периода)

(в млн. сомов)

(в процентах)



5.2. Структура депозитной базы действующих коммерческих банков

в разрезе вкладчиков (на конец периода)

(в млн. сомов)

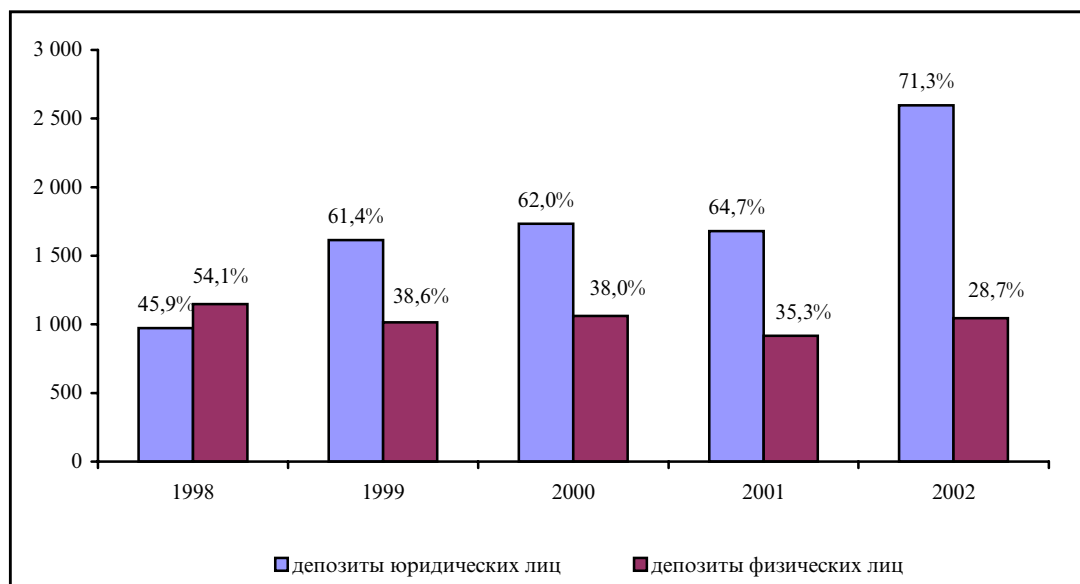
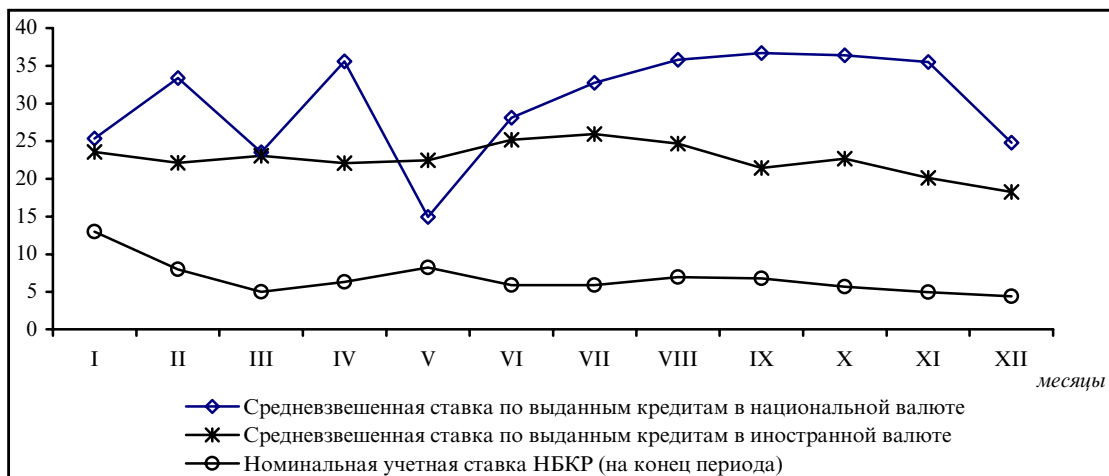
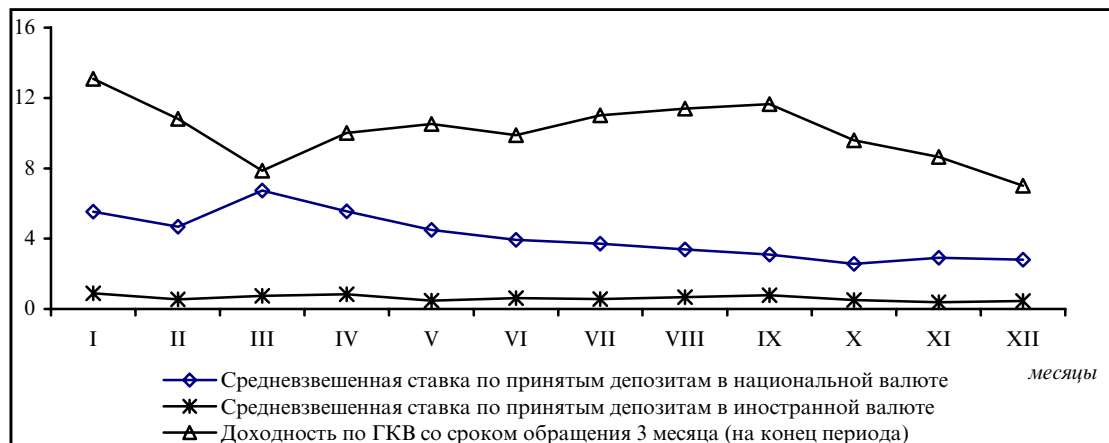


График 6. Процентные ставки

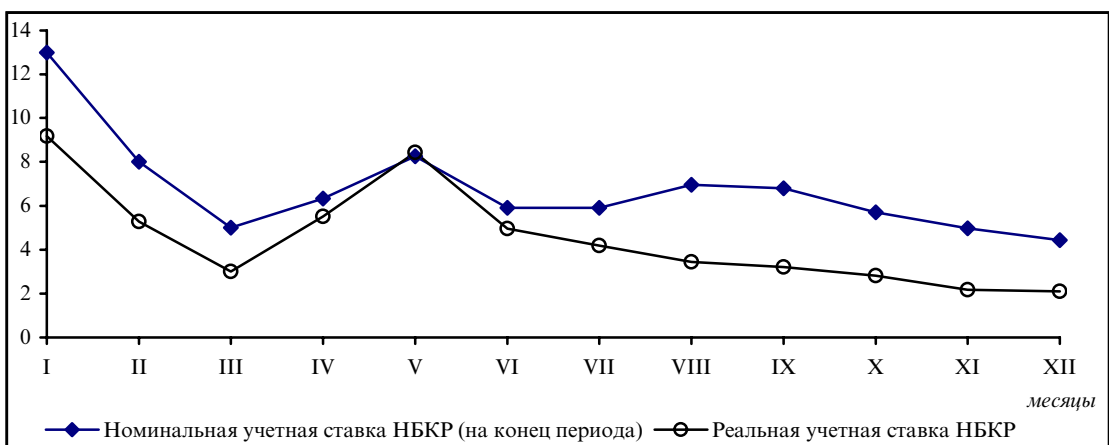
6.1. Процентные ставки по кредитам, выданным коммерческими банками в 2002 году (в процентах)



6.2. Процентные ставки по депозитам и доходность по ГКВ в 2002 году (в процентах)



6.3. Динамика номинальной и реальной учетной ставки в 2002 году (в процентах годовых)



Примечание: для расчета реальной процентной ставки применялась формула

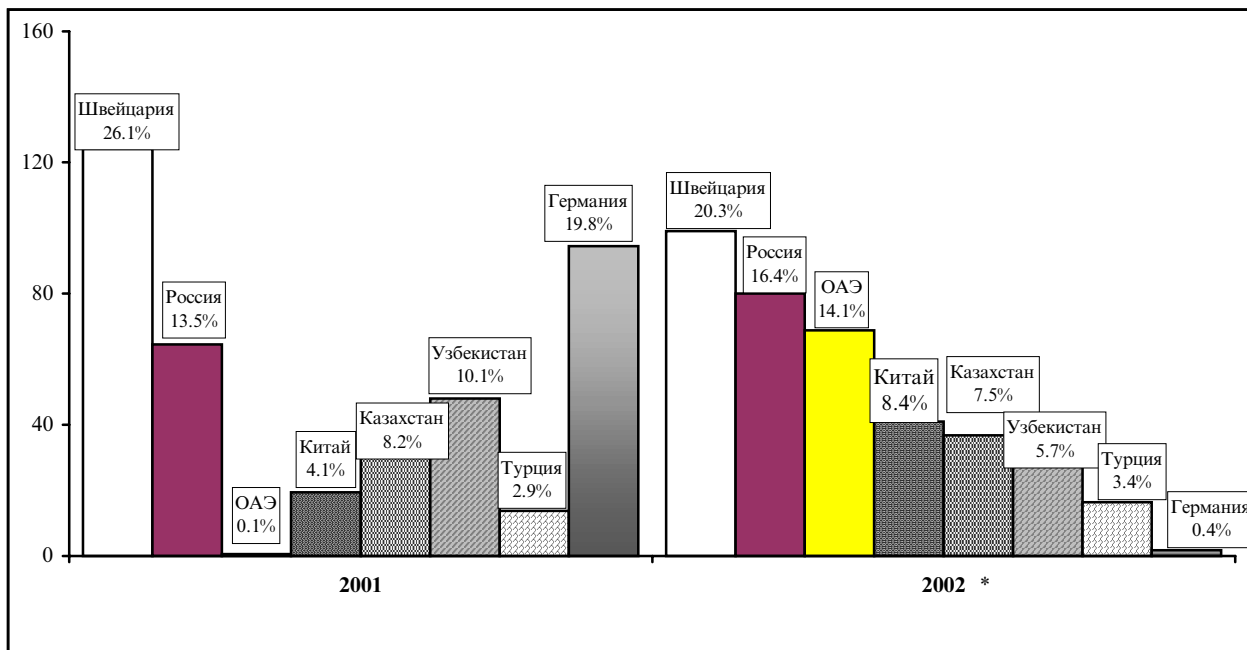
$r = (i - p)/(p+100)*100$, где i - номинальная процентная ставка,

r - реальная процентная ставка, p - годовой темп инфляции

График 7. Географическая структура внешней торговли

7.1. Доли стран-основных партнеров в общем объеме экспорта ¹

(в млн. долл. США)

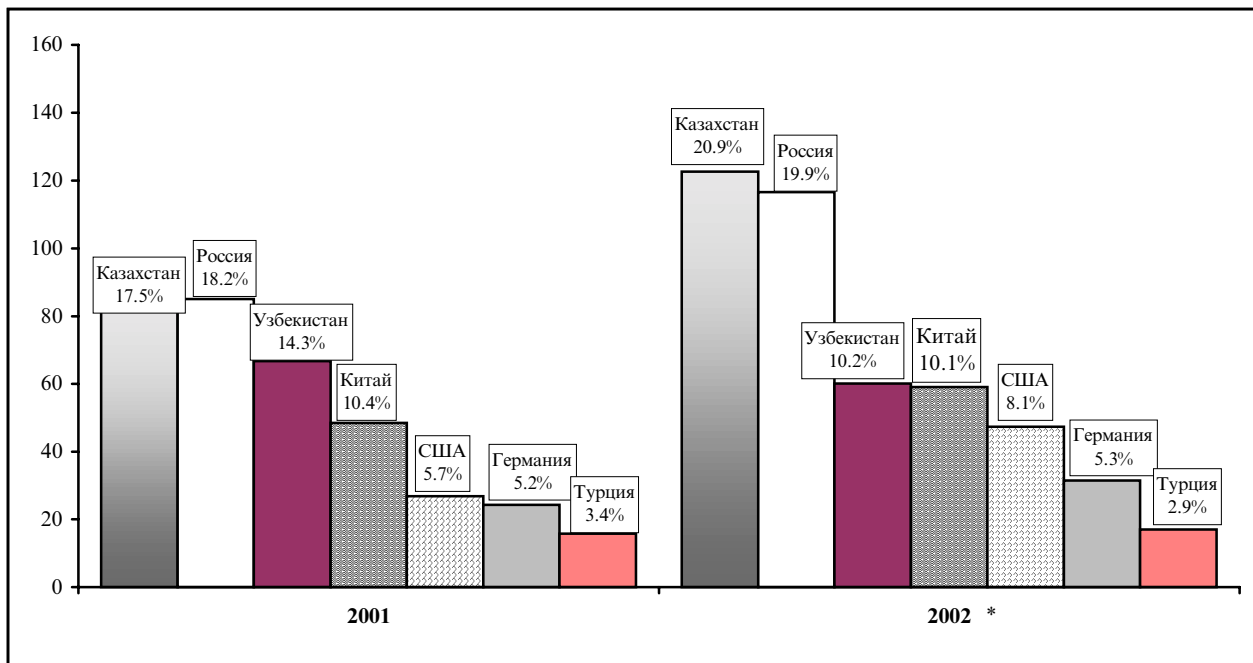


¹ По данным НСК в ценах в ценах FOB

* предварительные данные

7.2. Доли стран-основных партнеров в общем объеме импорта ²

(в млн. долл. США)



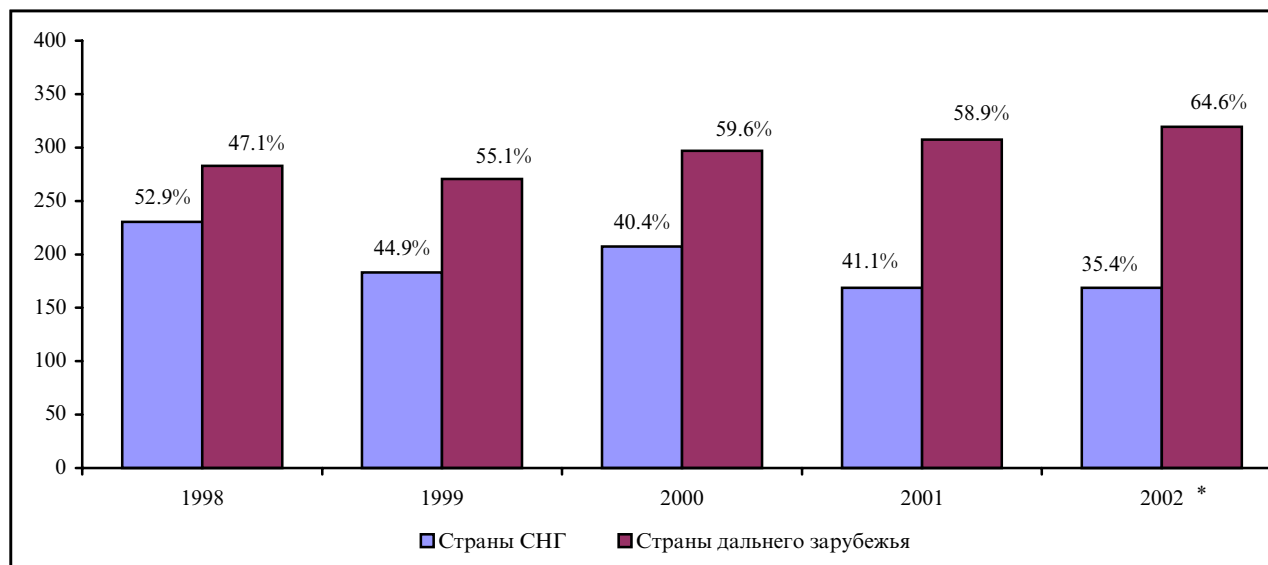
² По данным НСК в ценах СИФ

* предварительные данные

График 8. Доли стран СНГ и дальнего зарубежья во внешней торговле

8.1. Доли стран СНГ и дальнего зарубежья в общем объеме экспорта¹

(в млн. долл. США)

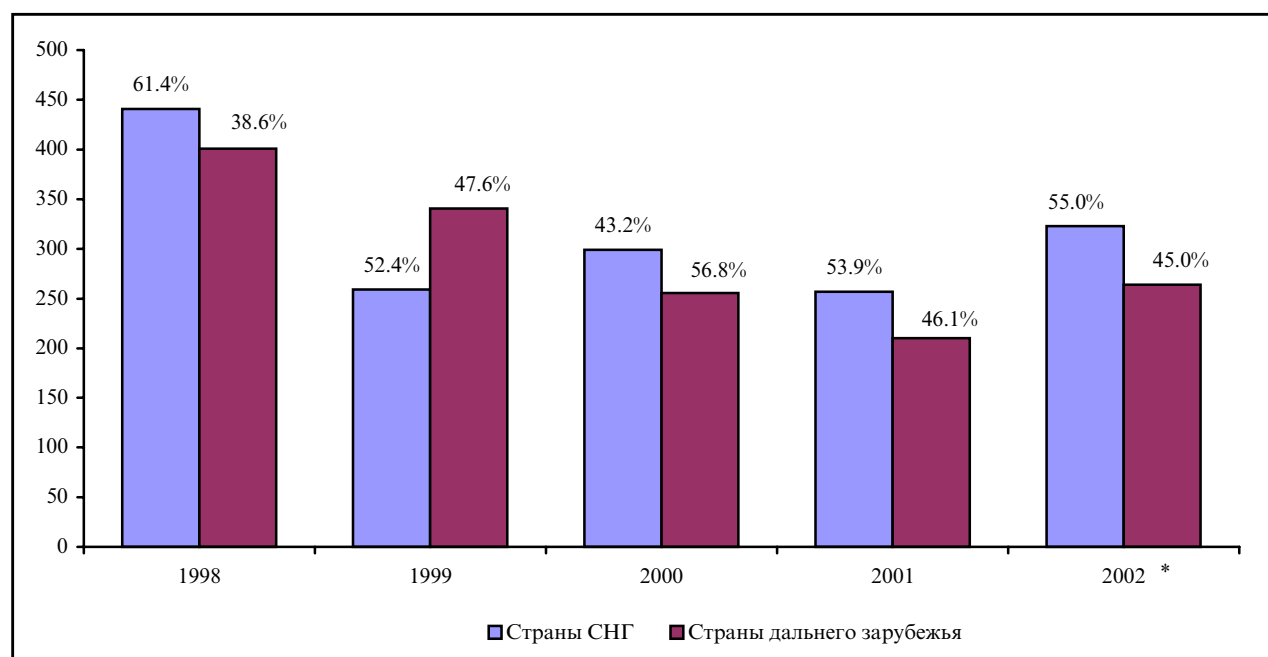


¹ без учета экспорта "челноками" (досчет)

* предварительные данные

8.2. Доли стран СНГ и дальнего зарубежья в общем объеме импорта²

(в млн. долл. США)



² в ценах СИФ, без учета импорта "челноками" (досчет)

* предварительные данные

Краткий обзор о развитии мировой экономики в 2002 году¹

Развитие мировой экономики

Экономический рост США за весь 2002 год составил 2,4 процента по сравнению с 0,3 процента в 2001 году.

Экономический рост в еврозоне в 2002 году, по предварительным данным ЕЦБ, достиг 0,8 процента. Потребительские цены в еврозоне за 2002 год выросли на 2,3 процента. Главным двигателем роста цен является сектор услуг. За 2002 год профицит внешней торговли ЕС вырос до 102,2 миллиарда евро с 49,5 миллиарда евро в 2001 году, благодаря сокращению импорта на 4 процента.

Рост экономики Германии в 2002 году составил 0,2 процента по сравнению с 0,6 процента в 2001 году. Дефицит бюджета в 2002 году увеличился до 3,7 процента с 2,8 процента в 2001 году. Темпы роста немецкого экспорта в 2002 году снизились до 2,9 процента с 5,0 процента, импорт сократился на 1,3 процента после роста на 1 процент в 2001 году.

Рост ВВП Великобритании в годовом исчислении составил около 4-х процентов.

Объемы промышленного производства в Японии в 2002 году сократились на 0,3 процента. Кроме того, объемы потребительских расходов в Японии упали на 0,7 процента по сравнению с 2001 годом. В течение 2002 года общий для всех отраслей индекс снизился на 1,3 процента по сравнению с 2001 годом, а индекс сектора услуг упал на один процент.

Безработица

Уровень безработицы в США в декабре 2002 года составил 6 процентов. Безработица в Японии в 2002 году выросла до 5,5 процента. Уровень безработицы в ЕС на конец 2002 года составил 8,6 процента.

Денежные рынки

На протяжении практически всего 2002 года Федеральная резервная система (ФРС) не предпринимала мер по снижению ставки в надежде, что экономика США начнет самостоятельно восстанавливаться. Однако, ФРС США в ноябре 2002 года приняла решение снизить учетную ставку на 0,5 процента, хотя большинство аналитиков прогнозировали снижение на 0,25 процента. За 2002 год ФРС снизила ставку до уровня 1,25 процента.

Ставка рефинансирования ЕЦБ, пониженная в декабре 2002 года на 0,5 процентных пункта, составила 2,75 процента годовых.

Банк Японии в течение всего 2002 года не изменял ставку, которая составила 0,1 процента.

Банк Англии сохранил ставку РЕПО на уровне 4-х процентов, что привлекает активы инвесторов, оказывая поддержку британской валюте.

Национальный банк Швейцарии принял решение о снижении ставки с 1,25 процента до 0,75 процента в июле 2002 года.

Валютные рынки

Рост цен на нефть, а также политические и экономические трудности США

¹ Источники: The Economist, Reuters, Financial Times, Центральные банки стран СНГ.

значительно ослабили позиции доллара к концу 2002 года. Обменные курсы основных мировых валют (евро, йена, английский фунт и швейцарский франк) находились на многомесячных максимумах относительно доллара.

В конце декабря 2002 года за 1,00 евро предлагали 1,04 доллара США по сравнению с уровнем 0,90 доллара США за евро в начале 2002 года. На протяжении последних двух месяцев 2002 года евро, преодолев отметку паритета с долларом США, котировался дороже американской валюты. После объявления решения Комитета по операциям на открытом рынке ФРС США 6 ноября 2002 года о снижении ключевых процентных ставок на 0,5 процентных пункта до 1,25 процента, курс евро к доллару вырос до отметки 1,0127 доллара США за евро.

Курс йены к доллару США на 31 декабря 2002 года составил 118,74. Это на 8,93 процента выше, чем в конце 2001 года.

Фунт стерлингов по отношению к доллару США повысился до уровня 1,61 в последний день 2002 года. В начале 2002 года курс был 1,45 фунта стерлингов за доллар США (изменение составило 10,27 процента).

Курс швейцарского франка по отношению к доллару США в начале 2002 года составлял 1,64 франка за доллар США, по сравнению с концом 2002 года, когда за франк предлагали 1,39 доллара США. За 2002 год укрепление франка составило около 16,3 процента.

Рынок золота

Угроза начала войны в Ираке повысила привлекательность золота как безрискового актива для инвестиций. В течение 2002 года мировые цены на золото стремительно выросли на 25,97 процента и в конце декабря 2002 года составили 342,75 доллара США за тройскую унцию золота.

Кроме того, подорожанию золота способствовал рост мировых цен на нефть, укрепившихся из-за сбоя в поставках из Венесуэлы. В течение 2002 года максимальное значение цены на золото было отмечено в конце второй декады декабря 2002 года - спот-цены на золото выросли до 6-ти летних максимумов и составили 353 доллара США за тройскую унцию золота.

Нефть

Тревожность из-за ситуации в Ираке, а также забастовка нефтяников в Венесуэле привели к тому, что за последние шесть недель 2002 года нефть подорожала на 25 процентов. С начала 2002 года мировые цены на нефть выросли на 34,67 процента и достигли в 2002 году 2-х летнего максимума - 32 доллара США за баррель нефти (на 31 декабря 2002 года цена составила 31,20 доллара США за 1 баррель). Кроме того, росту цен способствовало заявление Организации стран-экспортеров нефти (ОПЕК) о том, что картель еще не решил, стоит ли возмещать дефицит нефти на рынке, созданный из-за забастовки в Венесуэле – пятым по величине экспортере «черного золота» в мире.

Страны СНГ

По итогам прошедшего 2002 года в странах СНГ наблюдалась дальнейшая тенденция к росту и стабилизации. Происходила относительная либерализация регулирующих законодательств. Характерно повышение уровня жизни населения. Заметно стремление к решению вопросов, связанных с долговым бременем.

Торговыми партнерами Кыргызской Республики среди стран СНГ являются Россия, Казахстан, Узбекистан, Белоруссия, Украина и др.

В 2002 году рост ВВП в **Российской Федерации** составил 4,1 процента.

Объем экспорта возрос на 5 процентов, объем импорта - на 16 процентов. Положительное торговое сальдо составило более 50,0 млрд. долларов США. Инфляция замедлилась до 15,1 процента. Начисленная средняя заработная плата составила в номинальном выражении 5868 рублей (185 долларов США), увеличившись на 29,9 процента. На 31 декабря 2002 года официальный курс доллара США составил 31,78 рубля, против 30,14 рубля на ту же дату 2001 года. Официальный курс евро на 31 декабря 2002 года составил 33,27 рубля.

В Казахстане рост ВВП составил 9,5 процента, инфляция составила 6,6 процента. Прирост промышленного производства составил 9,8 процента и был получен за счет увеличения добычи нефти и газа. Объем инвестиций в основной капитал в 2002 году вырос на 19 процентов. Бюджет в 2002 году исполнен с дефицитом в размере 0,1 процента ВВП. Золотовалютные активы превысили 5,0 млрд. долларов США. Среднемесячная заработная плата в 2002 году составила 20360 тенге (около 132 долларов США) и возросла в номинальном выражении - на 17,7 процента. Отрицательное сальдо торгового баланса по счету текущих операций в 2002 году составило 40 млн. долларов США по сравнению с отрицательным сальдо в 1,2 млрд. долларов США в 2001 году.

В Узбекистане по итогам 2002 года зафиксирован рост ВВП на 4,1 процента. Инфляция составила 14 процентов. Дефицит бюджета страны оценивается в 1,2 процента объема ВВП, или 85,2 млрд. сумов. Отмечается тенденция к уменьшению разрыва между “черным” и официальным курсом национальной валюты. Так, по данным Reuters, к концу декабря официальный курс доллара составил 924,19 сума, тогда как на “черном” рынке доллар стоил около 1250 сум.

В Белоруссии ВВП увеличился на 4,7 процента, инфляция в 2002 году составила 34,8 процента. Рост оптовых цен в 2002 году составил 50,2 процента. Объем промышленного производства увеличился на 4,3 процента. Чистые золотовалютные резервы в течение года выросли в 1,9 раза. Экспорт вырос на 8,7 процента, импорт увеличился на 9,8 процента. Отрицательное торговое сальдо увеличилось до 882,1 млн. долларов США.

На Украине реальный ВВП вырос на 4,1 процента. Промышленное производство выросло на 7 процентов. Инфляция сложилась минусовой и составила (-)0,6 процента. Цены на услуги за 2002 год выросли на 3,4 процента. Среднемесячная номинальная зарплата выросла на 17 процентов и составила 442,9 гривны (около 83 долларов США). Оптовые цены производителей промышленной продукции выросли на 5,7 процента. Торговый баланс составил 980,3 млн. долларов США при экспорте почти в 18 млрд. долларов США и импорте в 17 млрд. долларов США. Международные валютные резервы выросли почти на 43 процента до 4,4 млрд. долларов США с 3,1 млрд. долларов США. Рост новых прямых инвестиций в экономику составил 32,1 процента.

Список изданий НБКР в 2002 году *

№	Наименование издания	Язык издания и тираж	Периодичность	Краткое содержание издания	Получатели
1	2	3	4	5	6
1.	Годовой отчет Национального банка Кыргызской Республики	на кыргызском языке – 230 экз. на русском языке – 350 экз. на английском языке – 160 экз.	ежегодно	Полный отчет о проделанной работе Национального банка за отчетный год содержит краткую характеристику результатов функционирования экономики, описание решений и действий Национального банка в денежно-кредитной сфере. Включает информацию об экономическом развитии и денежно-кредитной политике, финансовую отчетность, общие сведения о Национальном банке, статистические приложения.	СМИ, Администрация Президента, Аппарат Премьер-министра, Жогорку Кенеш, суды, министерства и ведомства, коммерческие банки, органы местного самоуправления, ВУЗы и библиотеки Кыргызской Республики, международные финансовые институты, центральные банки стран СНГ, интеграционные институты, дипломатические представительства Кыргызской Республики за рубежом, представительства международных организаций и посольства стран, аккредитованных в Кыргызской Республике.
2.	Учетные курсы иностранных валют по отношению к кыргызскому сому и учетная ставка НБКР	на русском языке – 200 экз.	ежегодно	Брошюра содержит сведения об учетных курсах иностранных валют по отношению к кыргызскому сому, установленных Национальным банком и учетной ставке НБКР за год.	Администрация Президента, Аппарат Премьер-министра, Жогорку Кенеш, суды, министерства, ведомства и финансовые организации, коммерческие банки, органы местного самоуправления Кыргызской Республики.
3.	Тенденции развития банковской системы	на кыргызском языке – 200 экз. на русском	один раз в полгода	Цель издания состоит в анализе и оценке банковской системы Кыргызстана как финансового посредника, выяв-	Администрация Президента, Аппарат Премьер-министра, Жогорку Кенеш, суды, министерства и ведомства,

* - см. примечания в конце приложения 4

1	2	3	4	5	6
		<p>языке – 350 экз.</p> <p>на английском языке – 200 экз.</p>		<p>лении препятствий для достижения и поддержания стабильности, а также оценке составных элементов стабильности банковской системы Кыргызстана.</p> <p>Содержит аналитические сведения по структуре коммерческих банков и небанковских финансово-кредитных учреждений, информацию о состоянии платежной системы, по кредитованию реального сектора и тенденции развития банковской системы республики.</p>	<p>коммерческие банки, органы местного самоуправления, ВУЗы и библиотеки Кыргызской Республики, международные финансовые институты, центральные банки стран СНГ, интеграционные институты, дипломатические представительства Кыргызской Республики за рубежом, представительства международных организаций и посольства стран, аккредитованных в Кыргызской Республике.</p>
4.	<p>Обзор инфляции в Кыргызской Республике</p>	<p>на кыргызском языке – 170 экз.</p> <p>на русском языке – 290 экз.</p> <p>на английском языке – 170 экз.</p>	<p>ежеквартально</p>	<p>Содержит описание динамики инфляции в целом и в региональном разрезе, в разрезе ее составляющих, анализ факторов инфляции и прогноз инфляции на предстоящий квартал.</p>	<p>СМИ, Администрация Президента, Аппарат Премьер-министра, Жогорку Кенеш, суды, министерства и ведомства, коммерческие банки, органы местного самоуправления, ВУЗы и библиотеки Кыргызской Республики, международные финансовые институты, центральные банки стран СНГ, интеграционные институты, дипломатические представительства Кыргызской Республики за рубежом, представительства международных организаций и посольства стран, аккредитованных в Кыргызской Республике.</p>
5.	<p>Платежный баланс Кыргызской Республики</p>	<p>на кыргызском языке – 145 экз.</p> <p>на русском</p>	<p>ежеквартально</p>	<p>Отражает последние тенденции в развитии внешнего сектора и содержит таблицы с данными по аналитичес-</p>	<p>СМИ, Администрация Президента, Аппарат Премьер-министра, Жогорку Кенеш, суды, министерства и ведом-</p>

1	2	3	4	5	6
		<p>языке – 280 экз.</p> <p>на английском языке – 140 экз.</p>		<p>кой и нейтральной формам платежного баланса, структуре внешней торговли, международным резервам, внешнему долгу, методике и информационную базу составления платежного баланса, а также международную инвестиционную позицию Кыргызской Республики.</p>	<p>ства, коммерческие банки, органы местного самоуправления, ВУЗы и библиотеки Кыргызской Республики, международные финансовые институты, центральные банки стран СНГ, интеграционные институты, дипломатические представительства Кыргызской Республики за рубежом, представительства международных организаций и посольства стран, аккредитованных в Кыргызской Республике.</p>
6.	<p>Бюллетень Национального банка Кыргызской Республики</p>	<p>на кыргызском-русском языках – 340 экз.</p> <p>на английском языке – 130 экз.</p>	<p>ежемесячно</p>	<p>Содержит макроэкономические показатели Кыргызской Республики по реальному, финансовому, внешнеэкономическому секторам и государственным финансам, информацию по ценам и социальные показатели. При его составлении используются материалы Национального статистического комитета, Министерства финансов, коммерческих банков, управления банковского надзора и валютного управления Национального банка Кыргызской Республики, Исполнительной дирекции Госкомиссии Кыргызской Республики по ценным бумагам.</p>	<p>СМИ, Администрация Президента, Аппарат Премьер-министра, Жогорку Кенеш, суды, министерства и ведомства, коммерческие банки, органы местного самоуправления, ВУЗы и библиотеки Кыргызской Республики, международные финансовые институты, центральные банки стран СНГ, интеграционные институты, дипломатические представительства Кыргызской Республики за рубежом, представительства международных организаций и посольства стран, аккредитованных в Кыргызской Республике.</p>
7.	<p>Пресс-релиз Национального банка Кыргызской Республики</p>	<p>на кыргызском и русском языках – 500 экз.</p>	<p>еженедельно</p>	<p>Содержит оперативную информацию об официальных курсах валют, установленных Национальным банком Кыр-</p>	<p>СМИ, Администрация Президента, Аппарат Премьер-министра, Жогорку Кенеш, суды, министерства и ведом-</p>

1	2	3	4	5	6
				<p>гызской Республики, о результатах межбанковских валютных торгов, о состоянии рынка ГКВ, учетной ставке Национального банка, об общем макроэкономическом состоянии республики и предварительный обзор по инфляции за месяц, аналитические материалы по финансовому рынку, а также хронику недельных событий, происходящих в Национальном банке.</p>	<p>ства, коммерческие банки, органы местного самоуправления, ВУЗы и библиотеки Кыргызской Республики, международные финансовые институты, центральные банки стран СНГ, интеграционные институты, дипломатические представительства Кыргызской Республики за рубежом, представительства международных организаций и посольства стран, аккредитованных в Кыргызской Республике.</p>

Примечания:

- Кроме изданий, функционирует веб-сайт НБКР по адресу: www.nbkr.kg, где содержится в режиме реального времени информация об официальных курсах валют, установленных Национальным банком Кыргызской Республики, хроника событий, происходящих в НБКР, информация о результатах межбанковских валютных торгов, о состоянии рынка ГКВ, об общем макроэкономическом состоянии республики, сведения о коммерческих банках. Также на веб-сайте размещаются нормативно-правовые акты Национального банка, информация о денежно-кредитной политике, банковской системе, платежной системе, статистические данные, сведения о технической помощи и реализации кредитных линий, сведения о национальной валюте и информация о Национальном банке Кыргызской Республике в целом. Интернет-версия изданий Национального банка, размещенных на сайте: «Бюллетень НБКР», «Платежный баланс Кыргызской Республики», «Годовой отчет», «Пресс-релиз НБКР» – обновляется согласно установленной периодичности каждого издания.
- На еженедельной основе выходит в эфир телепередача на русском языке «Нацбанк сообщает», которая освещает основные события на валютном рынке, хронику событий, происходящих в НБКР. В передаче до сведения общественности доводится информация об официальных курсах валют, установленных Национальным банком Кыргызской Республики, о результатах межбанковских валютных торгов, о состоянии рынка ГКВ, об общем макроэкономическом состоянии республики, освещаются также вопросы, наиболее часто поступающие от граждан в рубрике «Общественная приемная» НБКР отвечает на ваши вопросы». Телепередача выходит в эфир еженедельно на канале КТР. Планируется выпуск передачи на кыргызском языке.
- Национальный банк передает информацию на ежемесячной основе для публикации в журнале «Банковский вестник Кыргызской Республики». Данное издание содержит официальную информацию о проводимой НБКР денежно-кредитной политике, нормативные акты НБКР, обзор рынка депозитов и кредитов за квартал, информацию по инфляции Национального статистического комитета, обзор финансового рынка, сведения о состоянии налично-денежного обращения в Кыргызской Республике, балансовый отчет НБКР, квартальные балансы и сведения о прибылях и убытках коммерческих банков Кыргызской Республики, а также публикации по исследованиям по банковской системе в целом.

Список сокращений

АБР	– Азиатский банк развития
АКБ	– Акционерно-коммерческий банк
АПК	– Агропромышленный комплекс
ВВП	– Валовой внутренний продукт
ВОЗ	– Всемирная организация здравоохранения
ВТО	– Всемирная торговая организация
ВУЗ	– Высшее учебное заведение
ГАО	– Государственное акционерное общество
ГКВ	– Государственные казначейские векселя
ЕврАзЭС	– Евразийское экономическое сообщество
ЕБРР	– Европейский банк реконструкции и развития
ЕЦБ	– Европейский центральный банк
ЗАО	– Акционерное общество закрытого типа
ИБР	– Исламский банк развития
КО	– Казначейские обязательства
КОР	– Комплексные основы развития
КСФК	– Кыргызская сельскохозяйственная финансовая корпорация
МАР	– Международная ассоциация развития
МБРР	– Международный банк реконструкции и развития
МВФ	– Международный валютный фонд
МГБ	– Межгосударственный банк
МИГА	– Международное агентство по гарантированию инвестиций
МСФО	– Международные стандарты финансовой отчетности
НАКП	– Национальная автоматизированная клиринговая палата
НБКР	– Национальный банк Кыргызской Республики
НДС	– Налог на добавленную стоимость
НССБ	– Национальная стратегия сокращения бедности
ОАО	– Акционерное общество открытого типа
ОАЭ	– Объединенные Арабские Эмираты
ОБА	– Объединение бухгалтеров и аудиторов
ОГРЗ	– Облигации государственного реструктуризованного займа
ODA-кредиты	– Льготные кредиты, классифицирующиеся как официальная помощь на цели развития
ОМС	– Общее медицинское страхование
ОсОО	– Общество с ограниченной ответственностью
ПГИ	– Программа государственных инвестиций
ПРБО	– Периодический регулятивный банковский отчет
РКО	– Реструктуризованные казначейские обязательства
РППУ	– Резерв на покрытие потенциальных кредитных и лизинговых потерь и убытков
СИФ	– Цена на границе импортера (cost, insurance, freight)
СМИ	– Средства массовой информации
СНГ	– Содружество независимых государств
СПЗ	– Специальные права заимствования
США	– Соединенные Штаты Америки
СЭВ	– Совет по экономической взаимопомощи

УКП	– Узел коллективного пользования
ФОб	– Цена на границе экспортера (free on board)
ФКПРКС	– Финансовая компания по поддержке и развитию кредитных союзов
ФРС	– Федеральная резервная система США
UNICEF (ЮНИСЕФ)	– Детский фонд ООН
FinBUS	– Программа “Развитие финансового сектора и сектора предпринимательства”
FINCA (ФИНКА)	– Фонд по содействию международному сообществу
FIRM	– Программа “Развитие финансового сектора и привлечение ресурсов”
FSAP (ФСАП)	– Программа “Оценка финансового сектора”
FSI	– Институт финансовой стабилизации
PRGF (ПРГФ)	– Программа “Механизм экономического роста и сокращения бедности”
GSAC	– Программа “Реформирование сектора государственного управления”
SWIFT	– Сообщество всемирных межбанковских финансовых телекоммуникаций (society for worldwide interbank financial telecommunication)
USAID (ЮСАИД)	– Агентство США по международному развитию