

НАЦИОНАЛЬНЫЙ БАНК КЫРГЫЗСКОЙ РЕСПУБЛИКИ

ГОДОВОЙ ОТЧЕТ

2 0 0 8

Бишкек 2009

Отчет Национального банка Кыргызской Республики за 2008 год

Отчет Национального банка Кыргызской Республики за 2008 год подготовлен согласно статьям 8 и 10 Закона Кыргызской Республики «О Национальном банке Кыргызской Республики».

Отчет Национального банка Кыргызской Республики за 2008 год утвержден постановлением Правления Национального банка Кыргызской Республики №15/1 от 25 марта 2009 года.

Финансовая отчетность за год, закончившийся 31 декабря 2008 года, утверждена постановлением Правления Национального банка Кыргызской Республики №18/1 от 9 апреля 2009 года.

РЕДАКЦИОННЫЙ СОВЕТ:

Председатель:	Цыплакова Л.Н.
Члены совета:	Алыбаева С.К. Конокбаев С.С. Садыкова Н.О. Урустемов С.А.
Ответственный секретарь:	Айдарова А.К.

По вопросам, связанным с содержанием публикации, можно обратиться по адресу:

г. Бишкек, ул. Уметалиева, 101
Национальный банк Кыргызской Республики
Отдел макроэкономического анализа и анализа финансового рынка
телефон: (996 312) 669 059
факс: (996 312) 610 730
электронная почта: aaidarova@nbkr.kg

По вопросам, связанным с распространением публикации, можно обратиться по адресу:

г. Бишкек, ул. Уметалиева, 101
Национальный банк Кыргызской Республики
Отдел внешних и общественных связей
телефон: (996 312) 669 009
факс: (996 312) 610 730
электронная почта: pr@nbkr.kg
<http://www.nbkr.kg>

СОДЕРЖАНИЕ

Вступительное слово Председателя
Национального банка Кыргызской Республики.....5

I. ЭКОНОМИЧЕСКОЕ ПОЛОЖЕНИЕ КЫРГЫЗСКОЙ РЕСПУБЛИКИ В 2008 ГОДУ

ГЛАВА 1. РАЗВИТИЕ ЭКОНОМИКИ
КЫРГЫЗСТАНА В 2008 ГОДУ 8

- 1.1. Реальный сектор экономики 8
- 1.2. Сектор государственных финансов 11
- 1.3. Платежный баланс Кыргызской Республики ... 14
- 1.4. Финансовые рынки 16
 - 1.4.1. Валютный рынок 16
 - 1.4.2. Межбанковский кредитный рынок 18
 - 1.4.3. Рынок ценных бумаг 20
 - 1.4.4. Рынок депозитов и кредитов 25

II. ДЕЯТЕЛЬНОСТЬ НАЦИОНАЛЬНОГО БАНКА КЫРГЫЗСКОЙ РЕСПУБЛИКИ В 2008 ГОДУ

ГЛАВА 2. ДЕНЕЖНО-КРЕДИТНАЯ ПОЛИТИКА ... 32

- 2.1. Цели и результаты денежно-кредитной
политики32
- 2.2. Инструменты денежно-кредитной политики ... 36
 - 2.2.1. Операции на внутреннем валютном
рынке 37
 - 2.2.2. Операции с ногами НБКР
и учетная ставка 38
 - 2.2.3. Операции репо 39
 - 2.2.4. Рефинансирование банков 40
 - 2.2.5. Обязательные резервы 41
- 2.3. Управление международными резервами 42

ГЛАВА 3. ОБЗОР И РЕГУЛИРОВАНИЕ
ДЕЯТЕЛЬНОСТИ ФИНАНСОВО-КРЕДИТНЫХ
УЧРЕЖДЕНИЙ 46

- 3.1. Обзор банковской системы 45
- 3.2. Обзор деятельности небанковских
финансово-кредитных учреждений 52
- 3.3. Надзор и регулирование коммерческих
банков 57
 - 3.3.1. Лицензирование 57
 - 3.3.2. Внешний надзор 58
 - 3.3.3. Инспектирование 60
 - 3.3.4. Предупредительные меры воздействия 61
 - 3.3.5. Развитие нормативной базы банковского
регулирования и надзора61

ГЛАВА 4. ПЛАТЕЖНАЯ СИСТЕМА 65

- 4.1. Развитие платежной системы 65
 - 4.1.1. Безналичные расчеты 65
 - 4.1.2. Реализация Государственной программы
развития платежной системы 67

4.2. Наличное денежное обращение 69

ГЛАВА 5. ВНЕШНЕЭКОНОМИЧЕСКИЕ СВЯЗИ 72

- 5.1. Сотрудничество с международными
организациями72
- 5.2. Сотрудничество НБКР с центральными
(национальными) банками 76

ГЛАВА 6. ОБЩИЕ СВЕДЕНИЯ О
ДЕЯТЕЛЬНОСТИ НАЦИОНАЛЬНОГО БАНКА
КЫРГЫЗСКОЙ РЕСПУБЛИКИ 78

- 6.1. Структура Национального банка
Кыргызской Республики 78
- 6.2. Деятельность Правления Национального
банка Кыргызской Республики в 2008 году 83
- 6.3. Совершенствование банковского
законодательства и выполнение функции
финансового советника 87
- 6.4. Внутренний аудит и система
внутреннего контроля 91
- 6.5. Информирование общественности 92

III. ФИНАНСОВАЯ ОТЧЕТНОСТЬ НАЦИОНАЛЬНОГО БАНКА КЫРГЫЗСКОЙ РЕСПУБЛИКИ ЗА 2008 ГОД

ГЛАВА 7. ФИНАНСОВАЯ ОТЧЕТНОСТЬ
ЗА ГОД, ЗАКОНЧИВШИЙСЯ
31 ДЕКАБРЯ 2008 ГОДА 99

- 7.1. Подтверждение руководства об ответственности
за подготовку и утверждение финансовой
отчетности за год, закончившийся
31 декабря 2008 года 99
- 7.2. Отчет независимых аудиторов 100
- 7.3. Бухгалтерский баланс на 31 декабря 2008 г.101
- 7.4. Отчет о прибыли и убытках за год,
закончившийся 31 декабря 2008 г. 102
- 7.5. Отчет об изменениях в капитале за год,
закончившийся 31 декабря 2008 г.103
- 7.6. Отчет о движении денежных средств за год,
закончившийся 31 декабря 2008 г. 104
- 7.7. Примечания к финансовой отчетности
за год, закончившийся 31 декабря 2008 г. 106

IV. ПРИЛОЖЕНИЯ

- Приложение 1. Хронология основных событий в
денежно-кредитной сфере в 2008 году 142
- Приложение 2. Статистическая информация
(таблицы и графики) 150
- Приложение 3. Регулярные издания и другие
информационные инструменты НБКР 173
- Приложение 4. Список сокращений 178

Годовой отчет Национального банка Кыргызской Республики за 2008 год подготовлен в соответствии с Законом «О Национальном банке Кыргызской Республики» и отражает итоги деятельности банка по достижению и поддержанию ценовой стабильности в стране, развитию и укреплению банковской системы и совершенствованию платежной системы для содействия долгосрочному экономическому развитию республики.

Национальный банк осуществлял свою деятельность исходя из намеченных целей Стратегии развития страны на 2007-2010 гг. и задач, поставленных Президентом Кыргызской Республики.

Прошедший год был знаменателен 15-летием с момента введения национальной валюты. Принятие в 1993 году решения о введении сома позволило Национальному банку начать проведение самостоятельной денежно-кредитной политики. За этот период времени был достигнут значительный прогресс в укреплении макроэкономической стабильности и повышении доверия населения к собственной валюте страны.

Национальный банк совместно с Правительством в отчетном году проводил макроэкономическую политику, направленную на сдерживание инфляционных процессов в экономике, в условиях сохраняющегося негативного влияния внешних ценовых шоков и начавшегося глобального финансового кризиса. Ужесточение денежно-кредитной политики, начатое в 2007 году, позволило создать условия для ограничения инфляции в 2008 году на уровне предшествующего года.

Деятельность Национального банка была направлена на сохранение финансовой стабильности в стране, повышение доверия населения к банковской системе и рост уровня финансового посредничества. Ухудшение ситуации на мировых финансовых рынках и в странах-основных торговых партнерах потребовали проведения адекватных мер по минимизации негативного влияния мирового кризиса на финансовый сектор страны.

Большое внимание было уделено дальнейшему развитию микрофинансовых организаций, способствующих расширению доступа к финансовым ресурсам для малого и среднего бизнеса, росту занятости и снижению уровня бедности в регионах.


В отчетном году Национальный банк продолжил работу по развитию платежной системы и инфраструктуры, необходимой для эффективного проведения платежей в рамках реализации Государственной программы по внедрению системы безналичных платежей. Результатом данного направления деятельности банка стало расширение безналичных расчетов и рост доступности платежных услуг.

При подготовке настоящего издания Национальный банк традиционно придерживался принципов транспарентности и полноты отражения информации. Отчет включает финансовую отчетность, которая подтверждена независимым аудитом.

Председатель



М.Алапаев



**ЭКОНОМИЧЕСКОЕ
ПОЛОЖЕНИЕ
КЫРГЫЗСКОЙ РЕСПУБЛИКИ
В 2008 ГОДУ**

РАЗВИТИЕ ЭКОНОМИКИ КЫРГЫЗСТАНА В 2008 ГОДУ

В 2008 году, несмотря на то, что темпы экономического роста в Кыргызстане по-прежнему превышали темпы роста мировой экономики, в целом наблюдалось замедление деловой активности в стране: реальный прирост ВВП составил 7,6 процента, тогда как в 2007 году – 8,5 процента. Ухудшение условий торговли, увеличение издержек производства и финансирования, а также более медленное повышение реальной заработной платы заметно сократили потенциал экономического роста и сказались на инвестиционном климате страны. Сложившийся темп экономического роста был, в большей степени, обусловлен динамичным развитием сектора услуг и активной добычей золота в обрабатывающей промышленности.

Опережающий рост доходной части государственного бюджета по сравнению с ростом расходной части привел к сокращению дефицита бюджета по сравнению с 2007 годом.

В результате воздействия внешних факторов положительное сальдо платежного баланса сократилось по сравнению с предыдущим годом в 2,8 раза.

Ситуация на финансовом рынке республики складывалась под влиянием проводимой НБКР денежно-кредитной политики в условиях сохраняющихся высоких темпов инфляции и усиливающегося воздействия глобального финансового кризиса. Влияние внутренних и внешних факторов отразилось на изменении направления динамики и повышении волатильности обменного курса национальной валюты, повышении уровня процентных ставок на рынке, сокращении темпов прироста депозитов и кредитов. При этом уровень ликвидности в банковской системе оставался на достаточно высоком уровне, однако колебание уровня ликвидности и ее концентрации в коммерческих банках также оказывало свое воздействие на формирование конъюнктуры рынка в течение года.

1.1. Реальный сектор экономики

В 2008 году реальный сектор развивался в сложных условиях. Проблемы в энергетическом комплексе и глобальный рост цен на продовольствие и энергоресурсы оказали сильное влияние на экономику. Эти факторы способствовали ускорению темпов инфляции и увеличению издержек производства, что в свою очередь негативно отразилось на деловой активности хозяйствующих субъектов и повысило неопределенность условий экономической деятельности в стране.

Кроме того, последствия финансового кризиса опосредованно затронули и реальный сектор экономики Кыргызской Республики, в частности, наблюдалось существенное сокращение торговли с основными торговыми партнерами, прежде всего с Россией и Казахстаном, в связи со снижением спроса.

Все это стало причинами замедления развития кыргызской экономики в 2008 году. По предварительным данным НСК, ВВП в 2008 году составил 185,0 млрд. сомов, увеличившись в реальном выражении на 7,6 процента (в 2007 году прирост составил 8,5 процента). Рост во многом был обусловлен сохранением активной деятельности в торговле и в сфере транспорта и связи, а также увеличением производства в обрабатывающей промышленности.

Увеличение выработки в обрабатывающей промышленности позволило частично компенсировать снижение темпов роста в других отраслях. Без учета предприятий по разработке золоторудного месторождения «Кумтор» прирост реального ВВП составил 5,4 процента против 9,0 процента в 2007 году. В 2008 году доля валовой добавленной стоимости предприятий месторождения «Кумтор» в общем объеме ВВП возросла до 4,5 процента с 2,7 процента в 2007 году.

*Золотодобывающая
отрасль*

В расчете на душу населения объем ВВП составил 35,1 тыс. сомов (959 долларов США) и за отчетный год увеличился на 6,8 процента.

Дефлятор ВВП по итогам отчетного года составил 21,2 процента против 14,9 процента в 2007 году.

Таблица 1.1.1.

Структура валового внутреннего продукта в 2008 году

	Удельный вес, проценты	Темп прироста, проценты	Вклад в темп прироста, процентные пункты
Сельское хозяйство, охота и лесоводство	25,8	0,7	0,2
Горнодобывающая промышленность	0,4	6,4	0,0
Обрабатывающая промышленность	11,3	23,6	2,3
Производство и распределение электроэнергии, газа и воды	2,2	-7,5	-0,2
Строительство	3,1	-10,8	-0,4
Торговля, ремонт автомобилей и предметов личного пользования	18,6	9,2	1,7
Гостиницы и рестораны	1,3	13,2	0,2
Транспорт и связь	8,4	29,7	2,2
Прочие	15,6	3,4	0,6
Чистые налоги на продукты	13,2	7,6	1,0
ВВП	100,0	7,6	7,6

Источник: Данные НСК КР

В 2008 году объем валовой продукции сельского хозяйства составил 112,4 млрд. сомов, увеличившись по сравнению с 2007 годом на 0,7 процента. На долю растениеводства в отчетном году приходилось 57,0 процента от общего объема выпуска продукции сельского хозяйства. Производство зерна (в весе после доработки) увеличилось на 1,3 процента. Производство хлопка (хлопок-сырец) в натуральном выражении не изменилось. Сократился сбор табака – на 5,6 процента, масличных культур – на 11,8 процента и картофеля – на 2,8 процента. В хозяйствах животноводства возросли объемы производства мяса (в живом весе) – на 1,9 процента, сырого молока – на 2,7 процента, производство яиц сократилось на 1,2 процента.

*Сельское
хозяйство*

Объем промышленного производства в отчетном году увеличился в физическом выражении на 14,9 процента. Без учета предприятий, связанных с разработкой месторождения «Кумтор», объем производства в промышленности снизился на 2,1 процента.

*Промышлен-
ность*

Наиболее значительный рост промышленного производства был отмечен в обрабатывающей промышленности, в таких отраслях как металлургическое производство и производство готовых металлических изделий (добыча золота), текстильная и швейная промышленность, производство пищевых продуктов, а также в отрасли производства электронного и оптического оборудования. В то же время произошел спад в производстве некоторых строительных материалов и в производстве резиновых и пластмассовых изделий. В целом объем производства в обрабатывающей промышленности в 2008 году составил 70,2 млрд. сомов, а индекс физического объема – 123,6 процента (в 2007 году – 107,5 процента).

Существенный спад наблюдался в отрасли производства и распределения электроэнергии, газа и воды. Физический объем производства в этой отрасли по сравнению с предыдущим годом сократился на 7,5 процента (в 2007 году – прирост на 7,8 процента) в связи с сокращением выработки электроэнергии из-за недостаточного уровня воды в Токтогульском водохранилище.

*Электроэнер-
гетика*

В горнодобывающей промышленности в отчетном году физический объем произведенной продукции вырос на 6,4 процента, в том числе добыча топливно-энергетических полезных ископаемых увеличилась на 6,5 процента, а объем прочих полезных ископаемых в физическом выражении вырос на 6,2 процента.

*Развитие
сферы услуг*

Существенный вклад в экономический рост внес наиболее динамично развивающийся сектор услуг. Общий физический объем оборота торговли, ремонта автомобилей, бытовых изделий и предметов личного пользования увеличился на 8,8 процента. Объем услуг, оказываемых гостиницами и ресторанами, вырос на 13,0 процента. Грузовые перевозки всеми видами транспорта за год повысились на 5,6 процента. Значительно выросли объемы услуг, оказанных предприятиями связи – на 45,3 процента.

*Сокращение
инвестиционной
деятельности*

В 2008 году наблюдалась тенденция сокращения инвестиций в основной капитал, объем которых составил 29,2 млрд. сомов, что в реальном выражении на 5,4 процента ниже, чем в 2007 году. Среди источников финансирования инвестиций наибольшую долю, по-прежнему, занимают собственные средства предприятий (преимущественно средства предприятий с иностранным участием в капитале) – 27,8 процента от общего объема, и инвестиции за счет средств населения, доля которых в отчетном году составила 28,5 процента. Доля внешних инвестиций увеличилась с 21,5 процента в 2007 году до 30,2 процента в 2008 году.

Размер номинальной среднемесячной заработной платы работника по республике¹ составил 5 422,0 сомов (148,3 доллара США) и по сравнению с 2007 годом увеличился на 36,0 процента, а в реальном выражении прирост заработной платы составил 9,2 процента (в 2007 году аналогичный показатель составил 19,0 процента).

¹ Данные НСК КР без учета малых предприятий.

1.2. Сектор государственных финансов

Бюджетно-налоговая политика в 2008 году была, в большей степени, сосредоточена на реформировании налоговой системы. Завершилась работа по новой редакции Налогового кодекса Кыргызской Республики, которая была введена в действие с 1 января 2009 года. Среди ключевых изменений в налоговом законодательстве можно выделить снижение ставки налога на добавленную стоимость, сокращение общего количества налогов, реформирование налогового администрирования.

Изменения в налоговой политике

В части совершенствования системы статистического учета сектора государственных финансов была продолжена работа по приведению бюджетной классификации в соответствие с международными стандартами.

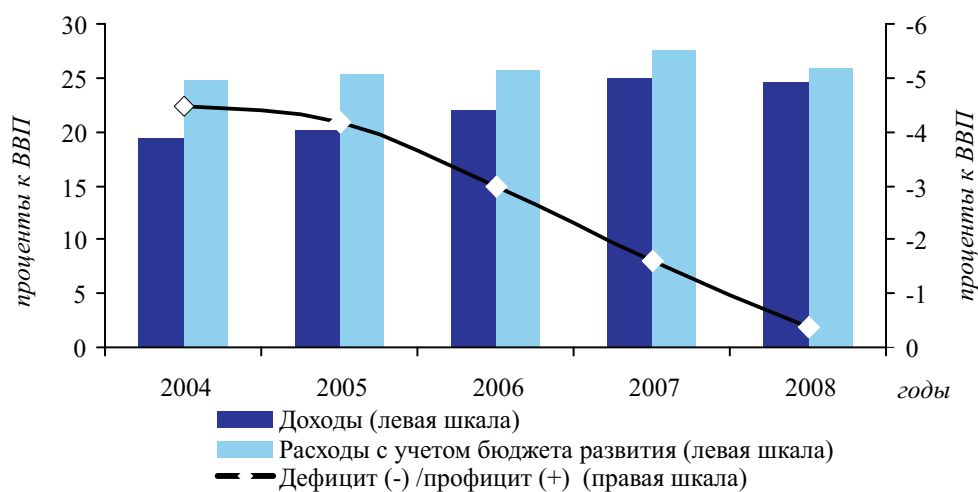
В 2008 году, согласно предварительным данным Министерства финансов Кыргызской Республики, дефицит государственного бюджета существенно сократился, до 0,4 процента к ВВП с 1,6 процента к ВВП в 2007 году. Этому преимущественно способствовал опережающий рост доходной части государственного бюджета по сравнению с ростом расходной части.

Снижение дефицита бюджета

Доходы государственного бюджета и полученные официальные трансферты в 2008 году увеличились на 28,0 процента и составили 45,5 млрд. сомов или 24,6 процента к ВВП. Общие расходы государственного бюджета в 2008 году (включая грантовые средства в рамках бюджета развития) составили 48,1 млрд. сомов, что на 22,4 процента выше соответствующего показателя за 2007 год. По отношению к ВВП расходы сократились с 27,7 до 26,0 процента.

График 1.2.1.

Основные параметры государственного бюджета

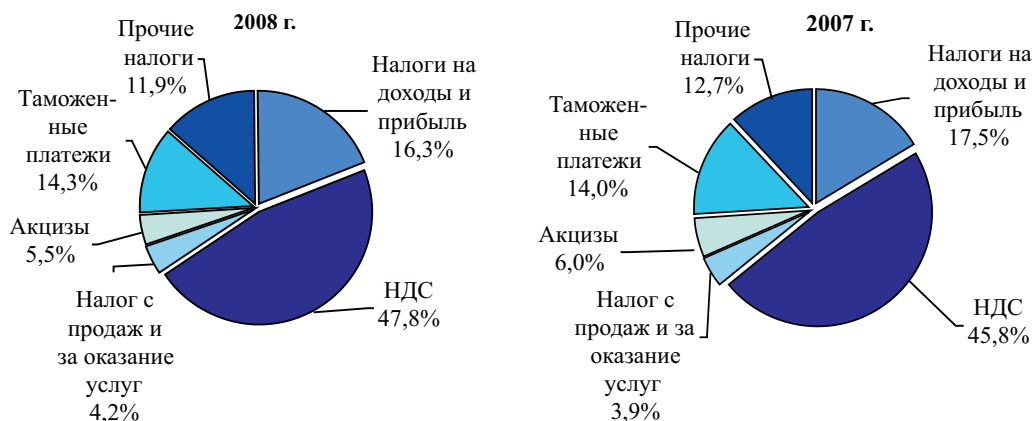


Основная доля (79,0 процента) в доходах государственного бюджета приходилась на налоговые поступления, объем которых по сравнению с предыдущим годом увеличился на 35,3 процента. Общая сумма налоговых поступлений составила 35,9 млрд. сомов, из них таможенными и налоговыми органами обеспечено 52,0 и 48,0 процента от общего объема налоговых доходов, соответственно.

Рост налоговых поступлений

График 1.2.2.

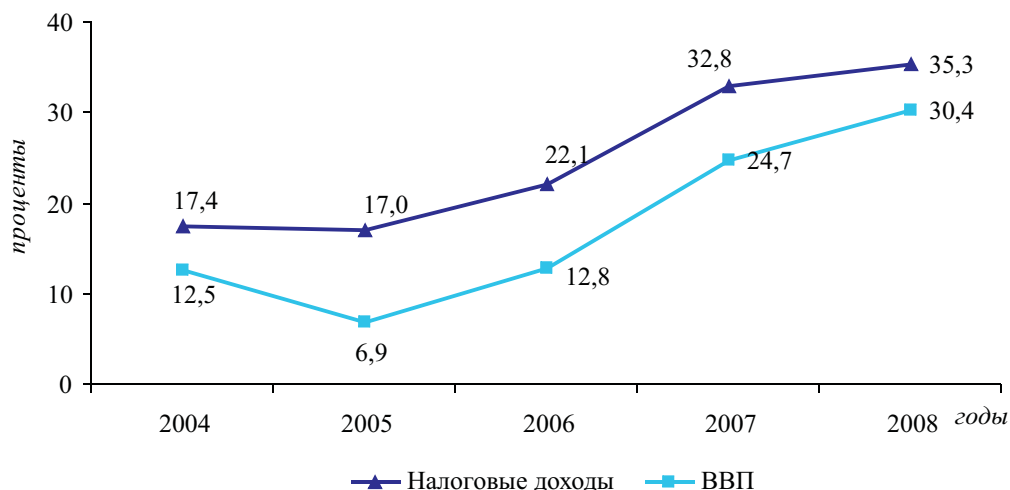
Структура налоговых поступлений государственного бюджета



Увеличение налоговых доходов было обусловлено, прежде всего, ростом поступлений налогов на прибыль и доходы физических лиц, что объясняется ростом заработной платы и общим относительно стабильным ростом предпринимательской активности. Однако, несмотря на возросшие поступления по налогу на прибыль и подоходному налогу, в структуре налоговых поступлений продолжалось доминирование косвенных налогов. При этом необходимо отметить, что в 2008 году темпы роста налоговых поступлений и номинального ВВП максимально приблизились.

График 1.2.3.

Номинальные темпы прироста ВВП и налоговых доходов государственного бюджета



Социально-направленная политика государственных расходов

В политике государственных расходов, в свете существенного роста цен на продовольственные товары и энергетические ресурсы, было уделено особое внимание оказанию социальной адресной помощи малоимущим категориям населения, были повышены размеры пенсий и заработной платы государственных и муниципальных служащих. Так, расходы на выплату заработной платы и отчисления в Социальный фонд увеличились по сравнению с 2007 годом на 36,8 процента, а расходы на социальные пособия и выплаты – на 21,0 процента.

В целом расходы государственного бюджета в 2008 году на проведение операционной деятельности составили 36,9 млрд. сомов или 20,0 процента к ВВП.

Расходы на обслуживание государственного долга составили 2,7 процента к ВВП, увеличившись на 0,6 процентных пункта по сравнению с 2007 годом, в том числе процентные выплаты составили 0,7 процента к ВВП.

Расходы государственного бюджета на капитальные вложения, включая финансирование проектов в рамках бюджета развития, за 2008 год составили 9,5 млрд. сомов или 5,1 процента к ВВП (в 2007 году – 6,0 процента к ВВП). В результате превышения выдачи ссуд предприятиям, финансовым учреждениям и населению над их погашением, объем чистого бюджетного кредитования в 2008 году составил 650,1 млн. сомов.

*Увеличение
расходов на
обслуживание
долга*

*Снижение
расходов на
капитальные
вложения*

1.3. Платежный баланс Кыргызской Республики¹

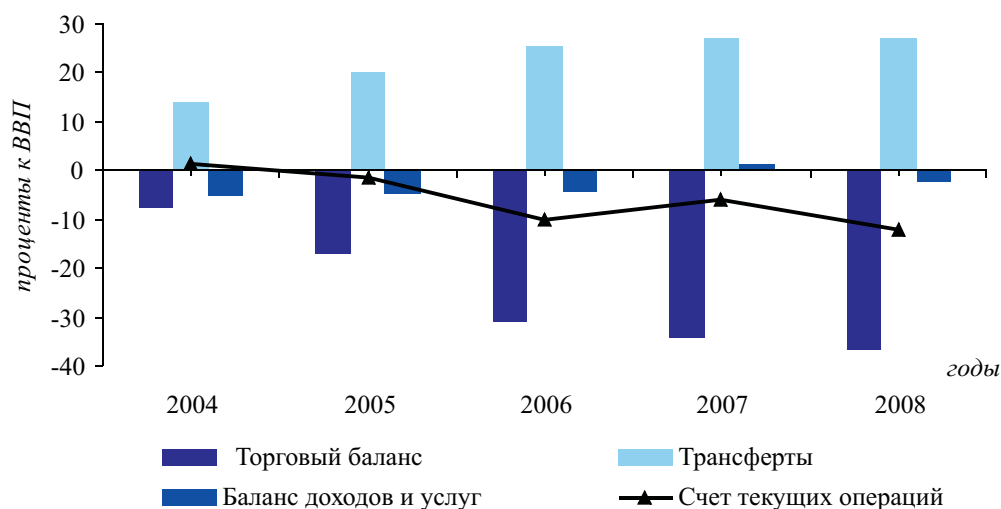
Мировой экономический кризис негативным образом отразился на состоянии платежного баланса Кыргызской Республики, положительное сальдо которого сократилось в 2008 году в 2,8 раза, до 111,1 млн. долларов США.

*Состояние
текущего счёта*

Текущие доходы, в основе которых лежат поступления от экспорта товаров и услуг и трансфертов, не покрыли текущие расходы, связанные с импортом товаров и услуг и выплатой доходов нерезидентам. В результате дефицит счета текущих операций увеличился в 2 раза, до 12,3 процента к ВВП.

График 1.3.1.

Счет текущих операций



*Рост торгового
дефицита*

В 2008 году рост мировых цен на товарных рынках, в частности на золото и нефть, а также увеличение внутреннего производства золота обеспечили продолжение увеличения экспортной выручки на 38,7 процента, импорта – на 41,2 процента. В итоге это привело к дальнейшему увеличению дефицита торгового баланса на 43,8 процента, до 1,9 млрд. долларов США.

Опережение темпов прироста импорта услуг над темпами прироста экспорта услуг в 1,6 раза сформировало отрицательное сальдо баланса услуг в размере 10,9 млн. долларов США (в 2007 году данный показатель составил положительное значение, равное 102,1 млн. долларов США). В целом в структуре международных услуг наблюдается рост по всем видам услуг, но наибольшему изменению подверглась статья «поездки», где импорт увеличился более чем в 3 раза. Поездки осуществлялись преимущественно в страны СНГ.

Общий объем трансфертов, включая денежные переводы мигрантов, в отчетном году увеличился на 33,7 процента относительно 2007 года и составил 1,4 млрд. долларов США.

Отрицательное сальдо доходов увеличилось в 2,1 раза и составило 112,0 млн. долларов США. Данное увеличение было обусловлено ростом доходов прямых зарубежных инвесторов от инвестиционной деятельности в Кыргызстане.

*Состояние
счета движе-
ния капитала*

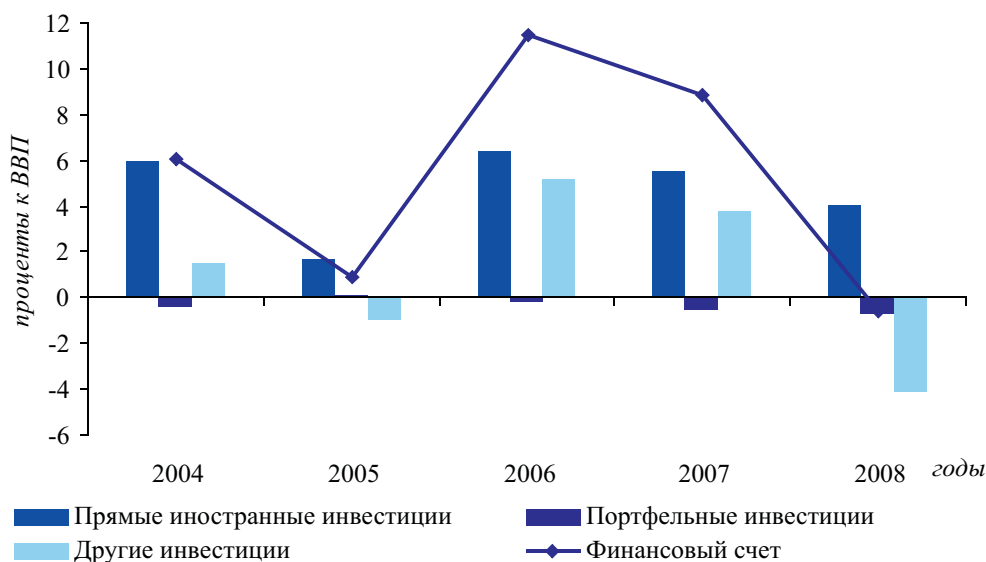
В 2008 году наибольшая доля валютных поступлений финансового счета приходилась на прямые иностранные инвестиции, а именно кредиты, получаемые от инвесторов. Приток прямых иностранных инвестиций составил 206,7 млн. долларов США, что меньше значения этого показателя в 2007 году на 0,7 процента. Внешние заимствования государственного и частного секторов экономики (статья «другие инвестиции») в общей сумме составили 64,2 млн. долларов США.

¹ По предварительным данным.

По статье «другие инвестиции» наблюдалось резкое увеличение активов коммерческих банков за рубежом, которое составило 115,9 млн. долларов США, преимущественно по причине роста денежных средств резидентов Кыргызской Республики, находящихся на текущих счетах в зарубежных банках. Рост внешних активов происходил также за счет десятикратного увеличения дебиторской задолженности предприятий перед нерезидентами, что эквивалентно 273,2 млн. долларов США. В то же время, кредиторская задолженность отечественных предприятий перед нерезидентами выросла в 6,3 раза, до 83,8 млн. долларов США. В итоге по статье «другие инвестиции» превышение внешних активов над обязательствами резидентов перед внешним миром привело к тому, что положительное сальдо данной статьи, имевшее место в 2007 году, по итогам 2008 года изменилось на отрицательное значение, равное 205,4 млн. долларов США. Данный фактор предопределил отрицательное значение счета операций с капиталом и финансовых операций в 2008 году, составившее 90,4 млн. долларов США, против положительного сальдо этого счета в размере 259,4 млн. долларов США в 2007 году.

Рост внешних активов резидентов

График 1.3.2.
Финансовый счет



По предварительным итогам 2008 года, положительное сальдо статьи «ошибки и пропуски» увеличилось в 3 раза по сравнению с 2007 годом, что свидетельствует о недостаточном статистическом учете экспорта товаров и услуг или притока капитала. В целях улучшения качества статистики платежного баланса Кыргызской Республики Национальный банк совместно с НСК и ГТК продолжил работу по увеличению охвата и улучшению качества статистических данных.

Ошибки и пропуски

Объем валовых международных резервов на конец 2008 года увеличился на 4,1 процента и составил 1,2 млрд. долларов США. Уровень резервных активов НБКР соответствовал 3,6 месяцам покрытия будущего критического объема импорта товаров и услуг.

Международные резервы

1.4. Финансовые рынки

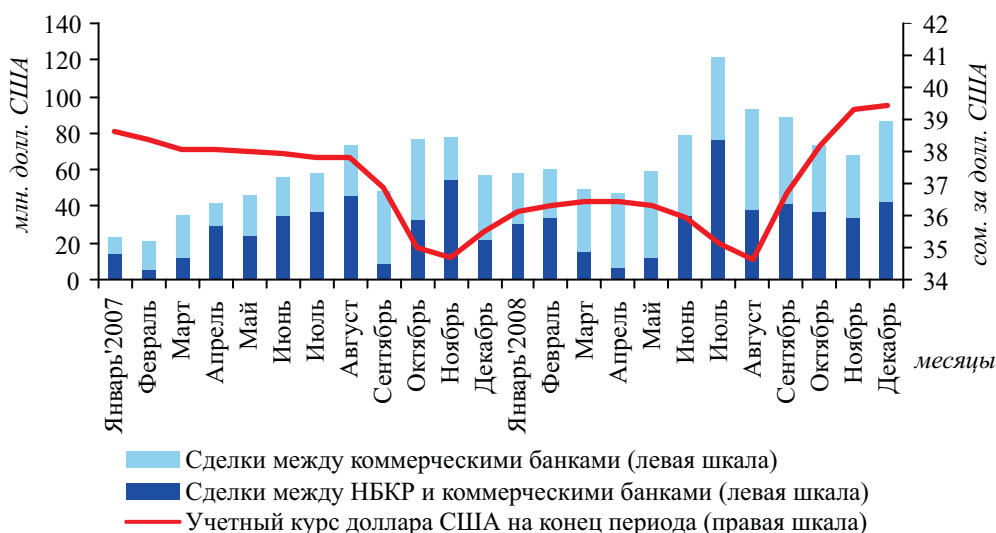
1.4.1. Валютный рынок

Основные тенденции на валютном рынке

По итогам 2008 года на валютном рынке республики было впервые за последние несколько лет отмечено ослабление национальной валюты относительно доллара США. Изменение направления динамики обменного курса сома происходило в условиях углубления глобального финансового кризиса, оказавшего влияние на ухудшение состояния платежного баланса республики. С начала года до конца лета в основном наблюдались характерные для данного периода сезонные колебания обменного курса. Так, в начале года отмечалось повышение курса доллара США под влиянием высокого спроса на иностранную валюту в этот период, однако, данная тенденция, обычно непродолжительная по времени, сохранялась до мая. В период с мая по август на валютном рынке отмечалось укрепление сома в связи с сезонным увеличением притока иностранной валюты на внутренний рынок. В сентябре курс доллара США вновь начал повышаться под влиянием курсовых тенденций на мировых рынках и дальнейшего ухудшения показателей платежного баланса страны. Учетный курс доллара с начала года вырос на 11,0 процента, до 39,4181 сом/доллар США.

График 1.4.1.1.

Динамика валютного курса и объем операций на межбанковских валютных торгах



Динамика валютного курса в течение года

В первом квартале на валютном рынке республики курс доллара США в основном повышался. Это было обусловлено увеличившимся спросом на иностранную валюту со стороны коммерческих банков на финансирование оплаты контрактов клиентов по импорту товаров и услуг в условиях опережающих темпов роста импорта по сравнению с темпами роста экспорта. В период с конца марта до мая отмечались разнонаправленные колебания обменного курса доллара США, связанные с изменениями в предложении иностранной валюты и спросе на нее на рынке. В мае-августе ситуация формировалась под влиянием сложившегося избыточного предложения иностранной валюты на валютном рынке вследствие сезонного увеличения ее притока в виде денежных переводов, поступлений от экспорта товаров и услуг, что отразилось на преобладании тенденции снижения курса доллара США в этот период. В сентябре на валютном рынке отмечался рост курса доллара США, обусловленный внутренними и внешними факторами. К внутренним факторам, оказавшим влияние на динамику курса доллара США в этот период, прежде всего, относится увеличение спроса на иностранную валюту.

Со стороны внешних факторов заметное влияние на ситуацию на валютном рынке оказало укрепление доллара США относительно основных, прежде всего европейских, валют на мировых рынках в результате мер, принятых правительством США в рамках борьбы с развивающимся финансовым кризисом. Также свое влияние на динамику курса сома оказала ситуация на валютных рынках в России и Казахстане, характеризующаяся ростом спроса на доллары США в условиях оттока капитала из России и выплат по внешним займам в банковской системе Казахстана. В конце года курс доллара США продолжал повышаться, однако темпы его укрепления постепенно снижались, и в декабре изменение его курса было незначительным.

Национальный банк с целью предотвращения резких колебаний обменного курса с января до середины апреля продавал доллары США на валютных торгах, со второй половины апреля по август, в условиях изменившейся конъюнктуры рынка, покупал доллары США. Начиная с сентября НБКР участвовал на рынке в качестве и продавца и покупателя долларов США, сглаживая временные разрывы в спросе и предложении на иностранную валюту. В целом за 2008 год общий объем операций НБКР по покупке долларов США составил 228,5 млн. долларов США, а объем операций по продаже долларов США – 175,6 млн. долл. США. Кроме того, в отчетном году НБКР провел операции по продаже евро на сумму 1,2 млн. евро, операции по покупке российских рублей на сумму 17,5 млн. руб. и казахских тенге на сумму 0,25 млн. тенге, а также операции по обналичиванию долларов США коммерческим банкам на сумму 11,0 млн. долларов.

*Валютные
интервенции
НБКР*

Таблица 1.4.1.1.

Операции по покупке/продаже иностранной валюты
(млн. сом.)

	2007 г.	2008 г.	Темп прироста, проценты
Общий объем	144 318	158 348	9,7
в том числе			
<i>Спот-операции с безналичной валютой на валютных торгах</i>			
операции с НБКР	22 600	32 388	43,3
межбанковские операции	11 907	14 869	24,9
<i>Спот-операции с безналичной валютой вне валютных торгов</i>	10 693	17 519	63,8
<i>Спот-операции с наличной валютой</i>			
операции с НБКР	2 278	2 041	-10,4
коммерческих банков	117 512	119 921	2,1
обменных бюро	114	12	-89,7
<i>Своп-операции</i>			
операции с НБКР	92 286	91 119	-1,3
коммерческих банков	25 113	28 791	14,6
	1 928	3 999	107,4
	1 761	2 514	42,8
	167	1 485	787,8

Рост объема экспортно-импортных операций, приток прямых иностранных инвестиций и увеличение объема операций с капиталом способствовали высокой активности на валютном рынке. Так, общий объем операций по покупке и продаже иностранной валюты на внутреннем валютном рынке в 2008 году составил в эквиваленте 158,3 млрд. сомов, увеличившись по сравнению с 2007 годом на 9,7 процента. Увеличение объема операций отмечалось по всем видам валют, за исключением сделок с казахскими тенге. Наибольший объем операций проводился в долларах США, доля которых в общем объеме операций составила 66,8 процента, доля операций по покупке и продаже евро составила 6,3 процента, российских рублей – 18,1 процента. Удельный вес операций с казахскими тенге сократился с

*Структура
валютного
рынка по видам
валют*

17,8 до 8,6 процента в результате сокращения в 2,2 раза объема операций с наличной казахстанской валютой в коммерческих банках. Доля операций с прочими валютами¹ составила 0,2 процента.

*Наличный и
безналичный
сегменты
валютного
рынка*

Основной объем операций, как и прежде, проводился в наличном сегменте валютного рынка (75,7 процента в общем объеме операций по покупке-продаже иностранной валюты). Как и прежде, значительный объем сделок по покупке и продаже наличной валюты, несмотря на некоторое снижение их объема, заключался в коммерческих банках. В безналичном сегменте валютного рынка практически все сделки были заключены в долларах США на межбанковских валютных торгах², объем которых вырос на 43,3 процента, до 32,4 млрд. сомов. При этом рост отмечался как по операциям с НБКР, так и по межбанковским операциям.

Своп-операции

В отчетном году Национальный банк продолжал проводить своп-операции с целью изъятия избыточной ликвидности в банковской системе. Объем своп-операций за 2008 год по сравнению с 2007 годом увеличился более чем в 2 раза и составил 129,9 млн. долл. США (4,0 млрд. сомов), увеличение произошло как по операциям НБКР с коммерческими банками, так и по операциям между коммерческими банками. Однако удельный вес данных операций, несмотря на рост, все же остается незначительным (2,5 процента от общего объема операций).

*Динамика
курсов основных
валют в
обменных бюро*

Динамика курса доллара США в обменных бюро была аналогична его динамике на межбанковских валютных торгах: за 2008 год средневзвешенный курс продажи доллара вырос на 11,8 процента и составил 39,7217 сом/доллар США на конец декабря. Средневзвешенный курс продажи евро в обменных бюро составил 55,2291 сом/евро, повысившись на 5,8 процента, казахского тенге – 0,3247 сом/тенге, повысившись на 11,7 процента. По отношению к российскому рублю национальная валюта укрепилась на 9,6 процента, составив 1,2903 сом/рубли.

1.4.2. Межбанковский кредитный рынок

*Основные
тенденции на
межбан-
ковском
кредитном
рынке*

В 2008 году на межбанковском рынке кредитных ресурсов отмечалось увеличение объема межбанковских заимствований в национальной и иностранной валюте. Основными причинами роста межбанковского кредитования были значительные колебания уровня ликвидности в целом в банковской системе и в отдельных коммерческих банках, а также повышение спроса коммерческих банков на финансовые ресурсы в связи с активизацией их деятельности на рынке государственных ценных бумаг.

*Операции в
национальной
валюте*

Общий объем операций в национальной валюте на межбанковском кредитном рынке составил 10,3 млрд. сомов, увеличившись по сравнению с 2007 годом на 21,9 процента. Основная часть займов в сомах, как и прежде, была сконцентрирована в сегменте операций репо, хотя объем их сократился на 1,8 процента, до 6,9 млрд. сомов, а их доля в отчетном году по сравнению с 2007 годом уменьшилась с 80,9 до 65,2 процента. В сегменте кредитных операций в национальной валюте объем сделок увеличился на 44,2 процента и составил 2,4 млрд. сомов. Кроме того, в 2008 году Национальный банк выдавал кредиты «овернайт», общая сумма которых составила 1,3 млрд. сомов.

*Динамика
процентных
ставок*

В первой половине года ситуация на межбанковском кредитном рынке оставалась относительно стабильной и процентные ставки на сомовые кредиты колебались в узком диапазоне. Во второй половине года стоимость заемных ресурсов, а также их волатильность заметно увеличились под влиянием увеличения спроса и роста ставок в других сегментах внутреннего финансового рынка. В целом за 2008 год средняя ставка по операциям репо составила 8,9 процента, повысившись на 4,9 процентных пункта по сравнению с 2007 годом. Средний уровень ставки по простым межбанковским кредитам в национальной валюте вырос на 4,4 процентных пункта и составил 7,6 процента, а средняя ставка по кредитам «овернайт» составила 16,4 процента. Более низкий уровень ставки по

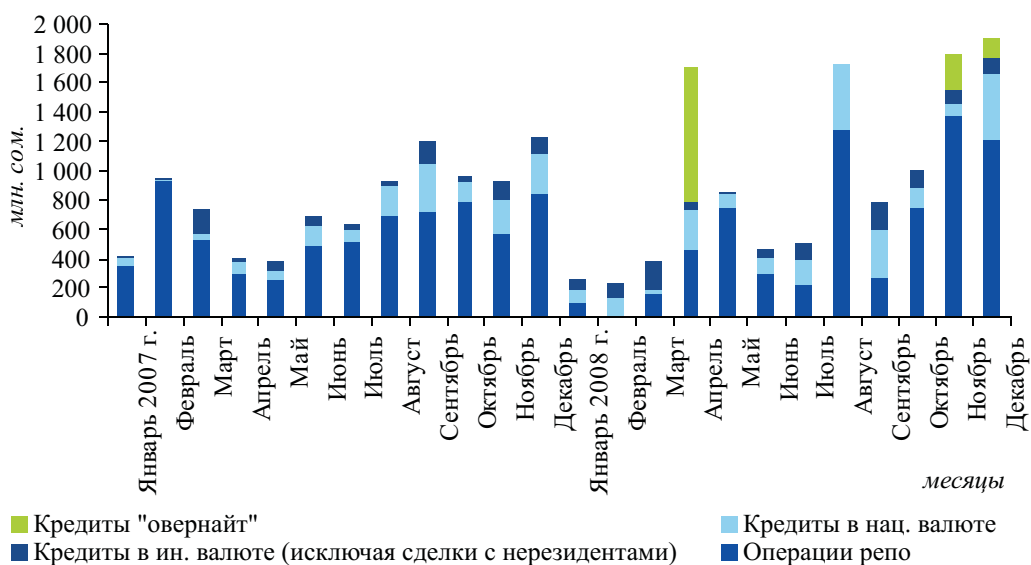
¹ Английский фунт стерлингов, швейцарский франк, турецкая лира, узбекский сум и китайский юань.

² Торги осуществляются Национальным банком через торгово-информационную электронную систему.

кредитам в национальной валюте по сравнению со ставкой по репо-операциям был обусловлен высокой ликвидностью залогового обеспечения отдельных сделок, в качестве которого, в том числе, выступали безналичные доллары США. Средний уровень срочности операций репо в 2008 году по сравнению с 2007 годом вырос с 7 до 15 дней, а кредитов в национальной валюте – с 8 до 65 дней.

График 1.4.2.1.

Объем сделок на внутреннем межбанковском кредитном рынке

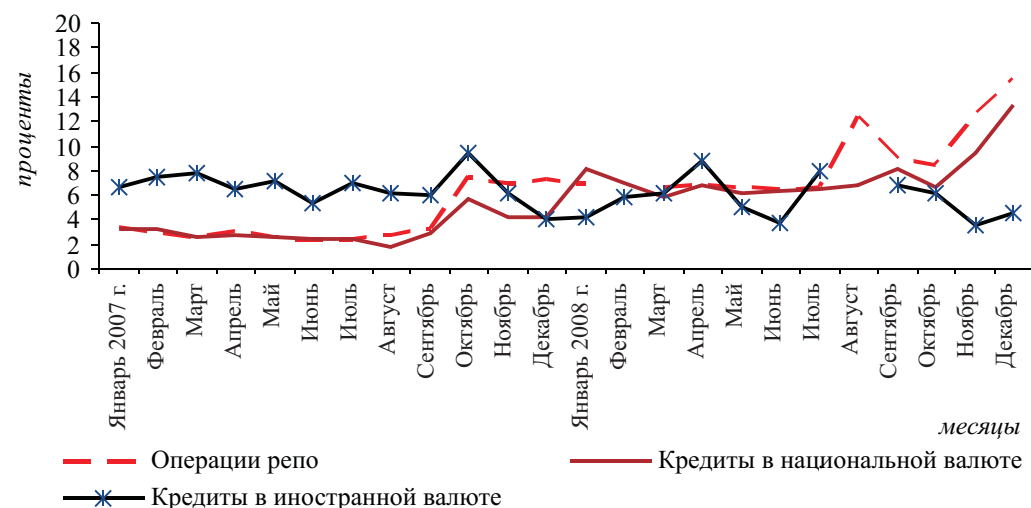


В 2008 году объем операций в иностранной валюте на внутреннем межбанковском кредитном рынке увеличился на 32,1 процента и составил в сомовом эквиваленте 1,1 млрд. сомов. Удельный вес данных операций в общем объеме межбанковских заимствований вырос с 8,7 до 10,5 процента. Диапазон колебаний процентных ставок по межбанковским кредитам в иностранной валюте в отчетном году заметно увеличился, при этом во втором полугодии ставки в основном снижались под влиянием снижения ставки ФРС. В целом за год средняя ставка по кредитам в иностранной валюте, предоставляемым на внутреннем межбанковском рынке, по сравнению с 2007 годом снизилась на 1,0 процентных пункта и составила 5,7 процента, а средневзвешенная срочность увеличилась с 69 до 73 дней.

Операции в иностранной валюте на внутреннем рынке

График 1.4.2.2.

Динамика процентных ставок на внутреннем межбанковском кредитном рынке



1.4.3. Рынок ценных бумаг

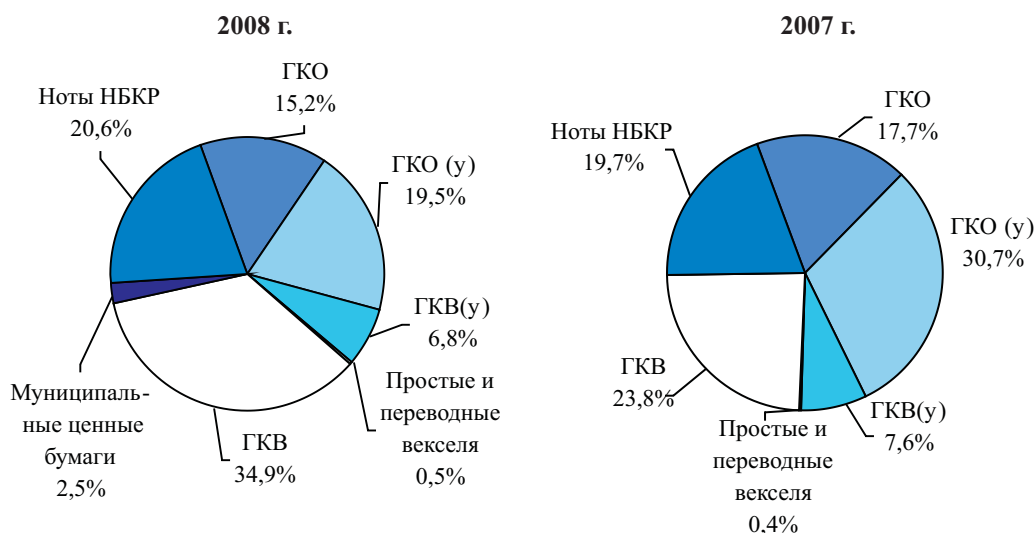
1.4.3.1. Рынок государственных ценных бумаг

Государственные ценные бумаги, находящиеся в обращении

На рынке государственных ценных бумаг в 2008 году в обращении находились государственные казначейские векселя, ноты НБКР, государственные казначейские обязательства, государственные ценные бумаги урегулирования – ГКВ(у) и ГКО(у), простые и переводные векселя, муниципальные ценные бумаги. Общий объем государственных ценных бумаг, находящихся в обращении, на конец года составил 8,0 млрд. сомов, увеличившись по сравнению с началом года на 10,7 процента. Рост объема государственных ценных бумаг в обращении был связан с увеличением объема эмиссии ГКВ и нот НБКР в соответствии с совместно проводимой политикой Министерства финансов и Национального банка по согласованию действий на первичном рынке государственных ценных бумаг. В результате их удельные веса в общем объеме государственных ценных бумаг выросли с 23,8 до 34,9 процента и с 19,7 до 20,6 процента, соответственно. В то же время в 2008 году Министерством финансов проводилось погашение ГКО и ГКО (у), выпущенных ранее в целях реоформления задолженности Правительства Кыргызской Республики перед коммерческими банками, небанковскими учреждениями и Национальным банком, в результате их удельные веса сократились до 15,2 и 19,5 процента, соответственно. Объем ГКВ(у), эмитированных в процессе урегулирования задолженности Правительства перед НБКР, не изменился, а их удельный вес в структуре ГЦБ снизился до 6,8 процента. Объем простых и переводных векселей в обращении, выпущенных Министерством финансов в процессе реоформления задолженности банков и других финансовых учреждений перед вкладчиками, в отчетном году несколько увеличился, тем не менее, доля их осталась незначительной (0,5 процента). В июле 2008 года мэрией г. Бишкек были выпущены и размещены муниципальные ценные бумаги на сумму 200,0 млн. сомов, их доля в общем объеме ГЦБ составила 2,5 процента.

График 1.4.3.1.1.

Структура государственных ценных бумаг в обращении

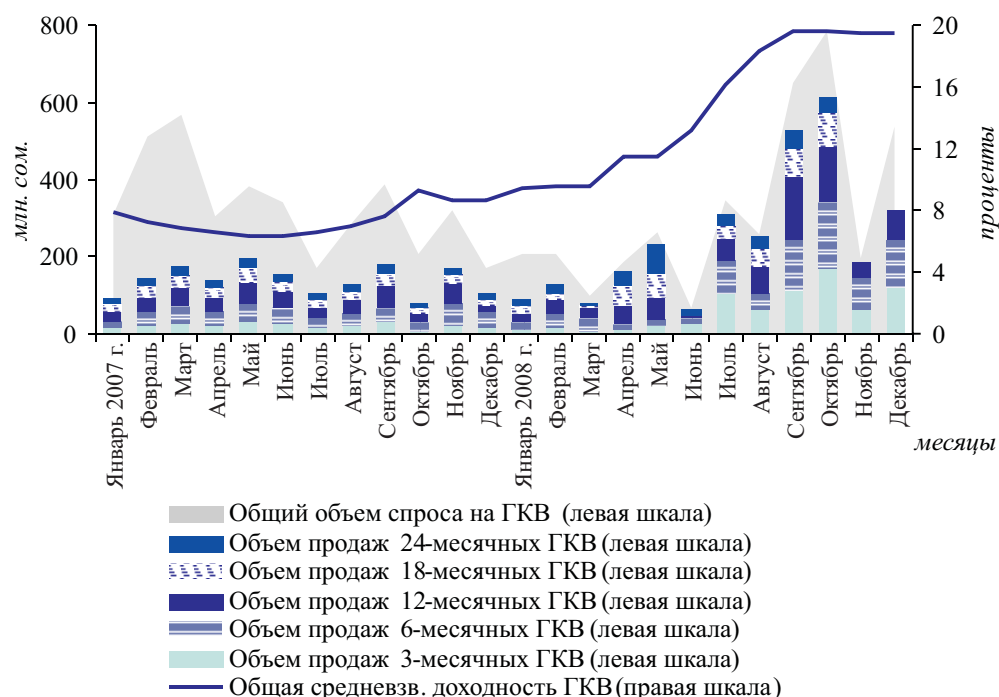


1.4.3.1.1. Государственные казначейские векселя

В 2008 году ситуация на первичном рынке ГКВ складывалась в значительной степени под влиянием мер по умеренному ужесточению денежно-кредитной политики, принимаемых НБКР в условиях сохраняющихся высоких темпов инфляции, а также в зависимости от колебания уровня ликвидности и ее концентрации в банковской системе.

График 1.4.3.1.1.1.

Спрос и размещение ГКВ

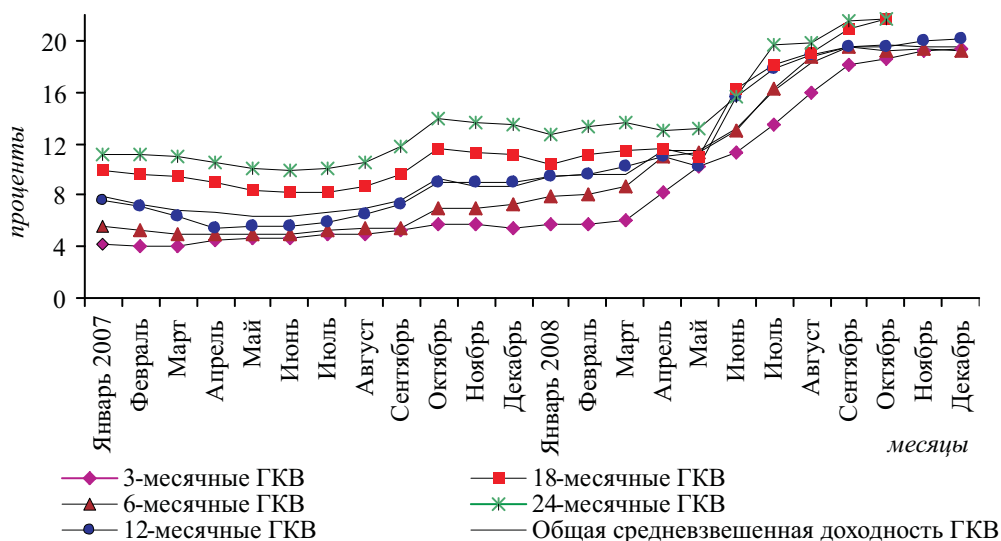


В период с начала года до середины мая Министерство финансов постепенно увеличивало объем предложения ГКВ. Затем до середины июля еженедельное предложение казначейских векселей оставалось на уровне 50-55 млн. сомов. В первом квартале спрос в условиях высокого уровня избыточных резервов в банковской системе оставался относительно стабильным, доходность ГКВ повышалась невысокими темпами. В апреле-июле 2008 года доходность, а также ее волатильность выросли под влиянием роста доходности нот НБКР. При этом наиболее заметное увеличение доходности отмечалось в сегментах краткосрочных векселей (3- и 6-месячных ГКВ). С конца июля до середины октября еженедельное предложение ГКВ увеличилось, достигнув 210 млн. сомов. Спрос на векселя на фоне растущего уровня избыточной ликвидности в банковской системе также рос, однако он в основном отставал от их предложения, при этом определенное влияние на недостаточное увеличение спроса на ГКВ оказала переориентация некоторых активных участников рынка на сравнительно краткосрочный рынок нот НБКР. Это отразилось на дальнейшем повышении доходности ГКВ во всех сегментах рынка. Со второй половины октября Министерство финансов сократило объемы еженедельной эмиссии ГКВ, изменив структуру их размещения: еженедельно проводилось не более двух аукционов по размещению 3-, 6- или 12-месячных ГКВ, а 18- и 24-месячные ГКВ до конца года не размещались. В результате ситуация на рынке стабилизировалась: темпы роста доходности по всем видам ГКВ заметно снизились, а общая средневзвешенная доходность по всем видам ГКВ за последние три месяца отчетного года практически не изменилась.

Спрос и предложение на рынке ГКВ

График 1.4.3.1.1.2.

Средневзвешенная доходность по всем видам ГКВ



Общий объем продаж и доходность ГКВ

В целом за 2008 год общий объем продаж государственных казначейских векселей составил 3,0 млрд. сомов, увеличившись по сравнению с 2007 годом на 78,3 процента. При этом значительно увеличился объем продаж векселей сроком до года (3-месячных – в 3 раза, 6-месячных – на 73,7 процента и 12-месячных – на 63,7 процента), объем продаж 18- и 24-месячных ГКВ также вырос, но в меньшей степени (на 32,8 и 45,6 процента, соответственно). В результате доля краткосрочных векселей в структуре продаж выросла с 41,0 процента в 2007 году до 50,4 процента. Средневзвешенная доходность государственных казначейских векселей за 2008 год выросла на 7,3 процентных пункта, до 14,8 процента.

Таблица 1.4.3.1.1.1.

Объем эмиссии и среднегодовая доходность ГКВ

	2007 г.			2008 г.		
	Объем продаж, млн. сом.	Удельный вес, проценты	Доходность, проценты	Объем продаж, млн. сом.	Удельный вес, проценты	Доходность, проценты
Всего	1 687,6	100,0	7,4	2 962,8	100,0	14,8
в том числе:						
3-месячные ГКВ	245,9	14,6	4,8	730,5	24,7	12,7
6-месячные ГКВ	442,0	26,2	5,7	761,8	25,7	14,3
12-месячные ГКВ	461,8	27,4	7,0	744,0	25,1	15,2
18-месячные ГКВ	312,4	18,5	9,6	405,6	13,7	15,2
24-месячные ГКВ	225,4	13,4	11,4	321,0	10,8	16,4

* Данные с учетом объемов ГКВ, размещаемых через областные управления НБКР

Объем ГКВ в обращении

Общий объем ГКВ в обращении за 2008 год увеличился на 62,0 процента, составив 2,7 млрд. сомов на конец декабря, а объем чистого финансирования бюджета за счет ГКВ был отрицательным и составил минус 68,8 млн. сомов, в то время как в 2007 году этот показатель составлял 425,5 млн. сомов. При этом дюрация векселей, находящихся в обращении на конец года, сократилась до 214 с 233 дней на начало года. Основными держателями ГКВ в отчетном году, по-прежнему, оставались коммерческие банки, хотя их доля за год сократилась с 98,9 до 88,3 процента от общего объема ГКВ в обращении. За отчетный год банковский портфель ГКВ увеличился на 43,5 процента и составил 2,2 млрд. сомов. Однако

количество банков, владеющих ГКВ, сократилось с 19 до 16 банков. Удельный вес институциональных инвесторов в общем объеме ГКВ в обращении на конец года составил 5,3 процента, юридических лиц-резидентов – 4,7 процента, доля физических лиц – 1,7 процента.

На вторичном рынке коммерческие банки использовали ГКВ, главным образом, в качестве залога при заключении кредитных сделок на условиях репо. Однако объем межбанковских операций на условиях репо по сравнению с 2007 годом сократился на 1,8 процента. Тем не менее, объем операций по покупке/продаже ГКВ до погашения в отчетном году увеличился более чем в 15 раз, до 435,4 млн. сомов, что в основном было связано с недостатком ликвидности в отдельных коммерческих банках, для покрытия которого банки продавали имеющиеся в их портфеле ценные бумаги. Средневзвешенный срок до погашения ГКВ в данных сделках составил 213 дней, а среднегодовая ставка составила 11,9 процента.

С января по май 2008 года Министерство финансов проводило аукционы по размещению 9-месячных ГКВ на торговой площадке ЗАО «Кыргызская фондовая биржа» в рамках пилотного проекта по торговле ГКВ на фондовом рынке. По итогам состоявшихся торгов общий объем продаж этих ГКВ составил 43,2 млн. сомов, а средневзвешенная доходность на последнем состоявшемся аукционе составила 13,9 процента.

Операции на вторичном рынке ГКВ

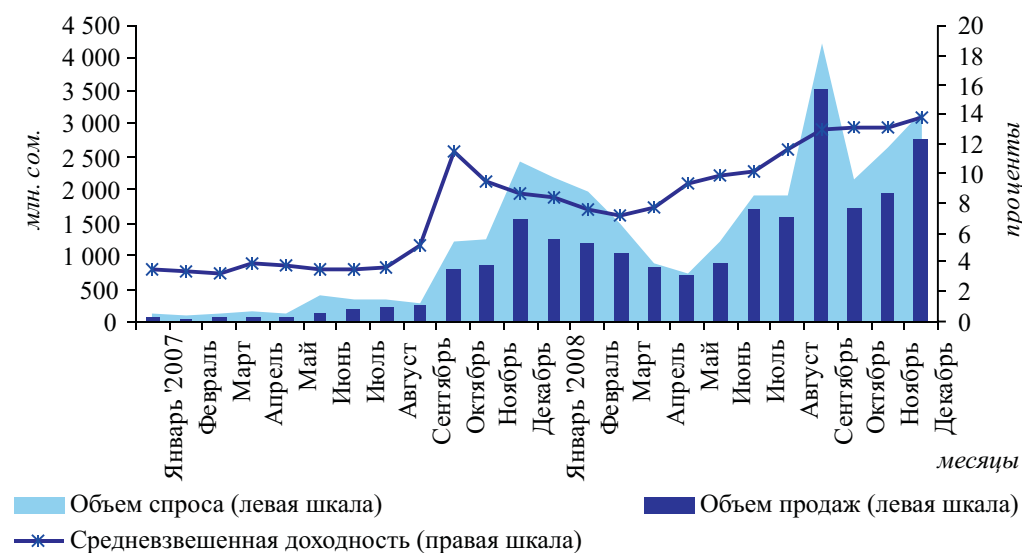
Размещение ГКВ на фондовой бирже

1.4.3.1.2. Ноты Национального банка

В 2008 году Национальный банк размещал на рынке 14-, 28-, 91- и 182-дневные, а, начиная с августа, и 7-дневные ноты НБКР. В условиях сохраняющегося высокого уровня инфляции НБКР продолжал использовать ноты в большей степени как инструмент изъятия избыточной ликвидности, регулируя объем их предложения в зависимости от задач денежно-кредитной политики и уровня ликвидности в банковской системе.

График 1.4.3.1.2.1.

Спрос и размещение нот НБКР



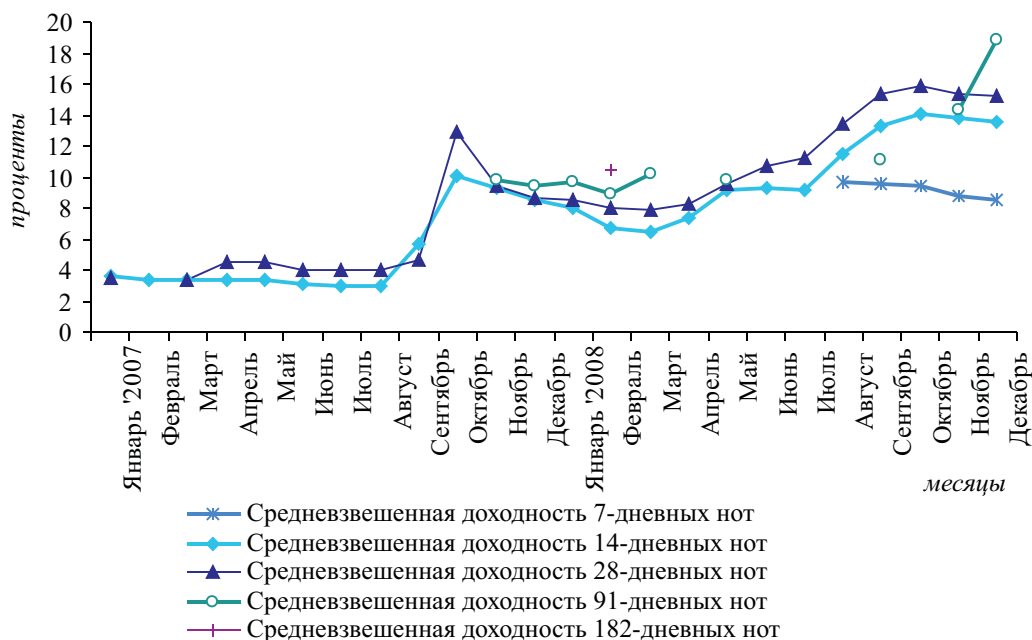
В период с января по июль еженедельный объем предлагаемой эмиссии нот НБКР колебался на уровне 260-410 млн. сомов. В то же время спрос на ноты в период с начала года по май снижался в условиях сокращения избыточных резервов банковской системы, затем, с ростом ликвидности в банковской системе, спрос начал увеличиваться. При этом в первом квартале спрос на рынке на ноты НБКР превышал их предложение, что отразилось на снижении их доходности в этот

Спрос, предложение и доходность на рынке нот НБКР

период. В дальнейшем спрос на ноты в основном отставал от их предложения и доходность нот начала расти. С августа Национальный банк в рамках проводимых мер по умеренному ужесточению денежно-кредитной политики в условиях сохраняющегося высокого уровня инфляции увеличил объем предложения нот более чем в 2 раза, а также дополнительно проводил их доразмещение. При этом наибольший объем эмиссии нот был в сентябре и в декабре. Спрос на ноты НБКР также увеличивался, однако он отставал от их предложения, что привело к повышению доходности 14- и 28-дневных нот НБКР. В сегменте 7-дневных нот НБКР спрос был на достаточно высоком уровне вследствие краткосрочного характера избыточной ликвидности коммерческих банков, что отразилось на постепенном снижении их доходности к концу года. По этой же причине спрос на 91- и 182-дневные ноты НБКР оставался на низком уровне: за 2008 год в сегменте 91-дневных нот НБКР состоялись только 13 из 28 объявленных аукционов (в основном в начале и конце года), а в сегменте 182-дневных нот НБКР состоялся только 1 из 13 объявленных аукционов.

График 1.4.3.1.2.2.

Средневзвешенная доходность по видам нот НБКР



Общий объем продаж и доходность нот НБКР

Всего за 2008 год Национальный банк разместил на рынке нот на сумму 19,1 млрд. сомов, увеличив их объем в 4,5 раза по сравнению с 2007 годом. Средний уровень доходности по всем видам нот составил 10,4 процента, повысившись по сравнению с 2007 годом на 5,1 процентных пункта. В том числе средняя доходность 7-дневных нот составила 9,2 процента, в сегменте 14-дневных нот среднегодовая доходность составила 10,2 процента, повысившись на 5,2 процентных пункта, в сегменте 28-дневных нот НБКР среднегодовая доходность составила 11,6 процента, увеличившись на 5,8 процентных пункта по сравнению с 2007 годом. Доходность 91-дневных нот НБКР в среднем за год составила 11,8 процента, повысившись на 2,2 процентных пункта, доходность 182-дневных нот на единственном состоявшемся в феврале аукционе составила 10,5 процента.

Ноты НБКР в обращении

Объем нот НБКР в обращении на конец 2008 года составил 1,7 млрд. сомов, увеличившись по сравнению с началом года на 15,7 процента. В структуре держателей нот доля коммерческих банков составила 80,5 процента, юридических лиц-резидентов – 13,5 процента, институциональных инвесторов – 5,4 процента и физических лиц-резидентов – 0,6 процента. Ноты НБКР находились в портфеле 17 банков.

1.4.3.2. Рынок корпоративных ценных бумаг

На фондовом рынке в 2008 году отмечалось повышение активности и значительный рост объемов биржевых торгов (по опубликованным данным за 9 мес. 2008 года). Общий объем торгов на торговых площадках ЗАО «Кыргызская фондовая биржа», ЗАО «Центрально-Азиатская фондовая биржа» и ЗАО «Биржевая торговая система» за девять месяцев 2008 года составил 5,9 млрд. сомов, увеличившись на 66,1 процента в сравнении с аналогичным периодом 2007 года. Основной торговой площадкой рынка ценных бумаг республики является ЗАО «Кыргызская фондовая биржа», объем торгов на которой в январе-сентябре 2008 года составил 3,7 млрд. сомов, увеличившись на 12,0 процента по сравнению с соответствующим периодом 2007 года. В 2008 году увеличились объемы торгов на ЗАО «Центрально-Азиатская фондовая биржа» – более чем в 9 раз по сравнению с январем-сентябром 2007 года, составив 1,8 млрд. сомов.

Кроме того, на конец сентября 2008 года на рынке ценных бумаг осуществляли деятельность 5 инвестиционных фондов, доля которых в предоставлении финансовых услуг незначительна, активы инвестиционных фондов остаются на уровне 0,02 процента к ВВП.

1.4.4. Рынок депозитов и кредитов

В 2008 году в банковской системе сохранилась тенденция роста депозитов и кредитов, однако темпы прироста заметно снизились. На это существенное влияние оказали кризисные явления на международных финансовых рынках, главным образом в странах – основных экономических партнерах Кыргызской Республики, в первую очередь в России и Казахстане. Кроме того, сохраняющиеся высокие темпы инфляции, ухудшение условий внешней торговли, замедление темпов развития частного бизнеса внутри страны также повлияли на деятельность коммерческих банков. В целом за 2008 год депозитная база¹ банковской системы увеличилась на 25,9 процента, составив 29,8 млрд. сомов на конец отчетного года, а кредитный портфель² составил 26,3 млрд. сомов, увеличившись на 22,1 процента. В отчетном году наблюдалось сокращение депозитов и кредитов проблемных банков. Этому способствовало погашение всех депозитных обязательств и кредитов ИАКБ «Акыл» в связи с процессом его реабилитации. В целом на конец 2008 года доля банков, находящихся в процессе реабилитации, в общем объеме депозитной базы сократилась с 0,8 до 0,6 процента, а доля кредитов уменьшилась на 0,3 процентных пункта и составила 2,7 процента от всего объема кредитной задолженности банковской системы.

Снижение темпов роста депозитов и кредитов банковской системы отразилось на показателях эффективности финансового посредничества банковской системы. Отношение депозитной базы к ВВП составило 16,1 процента против 16,9 процента в 2007 году и отношение кредитных вложений к ВВП сократилось с 15,4 до 14,2 процента. В результате замедления темпов роста кредитования экономики и опережающего роста депозитов соотношение между кредитами и депозитами снизилось на 2,8 процентных пункта, составив 88,2 процента.

Депозиты в действующих коммерческих банках³ продолжали расти, лишь в феврале, августе и декабре отчетного года отмечалось некоторое их сокращение. В феврале и августе это было связано с уменьшением депозитов в национальной и в иностранной валюте, а в декабре – с оттоком депозитов в национальной валюте. В течение года депозиты в национальной валюте росли более высокими темпами. Однако, начиная с октября его темпы замедлились, в то время как темпы роста валютных депозитов начали ускоряться, что в основном было связано с увеличением валютных депозитов до востребования предприятий в одном из банков, занимающем значительную долю на данном рынке, а также в связи с укреплением доллара США в конце года. Так, за год сомовые депозиты выросли на 11,5 процента, а

*Замедление
роста кредитов
и депозитов*

*Финансовое
посредничество*

*Депозитная
база*

¹ С учетом депозитов Правительства и финансовых учреждений.

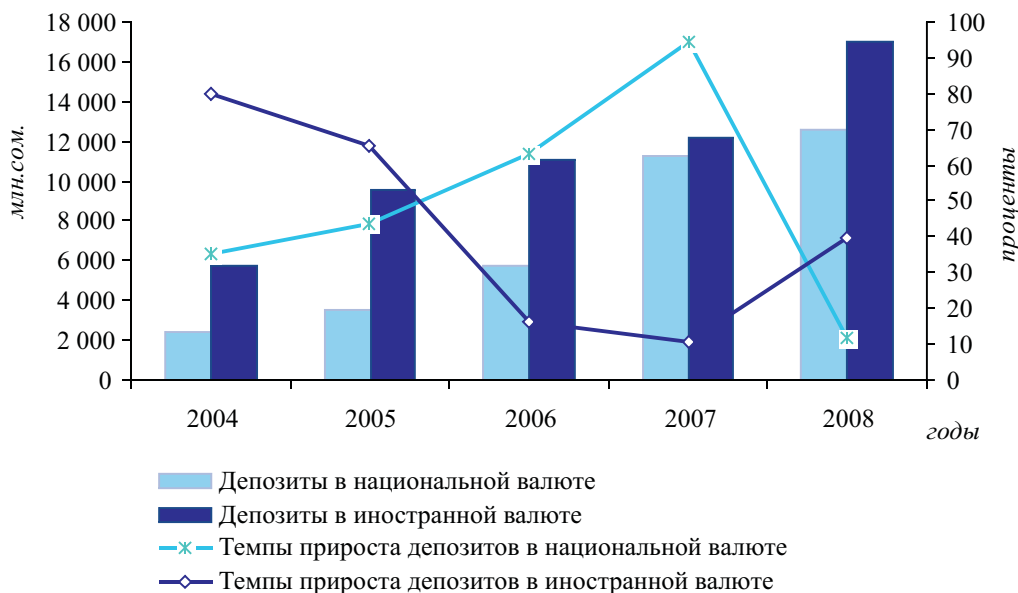
² Без учета дисконта.

³ Далее данные приводятся по действующим коммерческим банкам.

депозиты в иностранной валюте – на 39,5 процента. В результате долларизация депозитной базы в 2008 году выросла на 5,5 процентных пункта, до 57,6 процента. На конец 2008 года отношение депозитов в национальной валюте к объему наличных денег (М0) составило 42,6 процента, увеличившись по сравнению с данным показателем на начало года на 0,5 процентных пункта.

График 1.4.4.1.

Объем депозитов в действующих коммерческих банках (на конец периода)



Структура депозитной базы

Основную долю депозитов коммерческих банков, как и прежде, составляли вклады юридических лиц. Их удельный вес с начала года вырос на 3,3 процентных пункта, до 76,7 процента. Объем данных депозитов за отчетный год увеличился на 31,8 процента, при этом в их структуре вклады в иностранной валюте выросли на 51,4 процента, а в национальной валюте – на 11,4 процента. Темпы прироста депозитов физических лиц были значительно ниже и составили 10,4 процента, в том числе, вклады населения в национальной валюте увеличились на 12,1 процента, в иностранной валюте – на 8,9 процента.

Во временной структуре депозитной базы в отчетном году отмечалось сокращение срочных вкладов в связи с опережающим ростом депозитов до востребования. Так, доля депозитов до востребования выросла на 3,5 процентных пункта, до 64,6 процента в общем объеме депозитной базы, а в структуре срочных депозитов выросли доли всех краткосрочных депозитов, за исключением депозитов сроком от 6 до 12 месяцев. Это привело к сокращению дюрации депозитной базы с 6,6 до 5,2 месяца, в том числе по срочным депозитам – с 16,9 до 14,7 месяца.

Стоимость депозитной базы

В целом за отчетный год средневзвешенная ставка депозитной базы в национальной валюте выросла на 1,4 процентных пункта, составив 6,0 процента, а ставка по остаткам депозитов в иностранной валюте снизилась на 0,6 процентных пункта, до 1,6 процента.

Вновь принятые депозиты

Объем вновь принятых коммерческими банками депозитов¹ составил 83,1 млрд. сомов, увеличившись на 13,0 процента по сравнению с 2007 годом. На данный рост повлияло увеличение депозитов в национальной валюте на 43,1 процента, прежде всего, за счет роста краткосрочных депозитов. При этом увеличение притока сомовых депозитов наблюдалось во всех коммерческих банках, за исключением одного банка. Объем депозитов в иностранной валюте увеличился незначительно (на 0,1 процента) и составил 51,7 млрд. сомов.

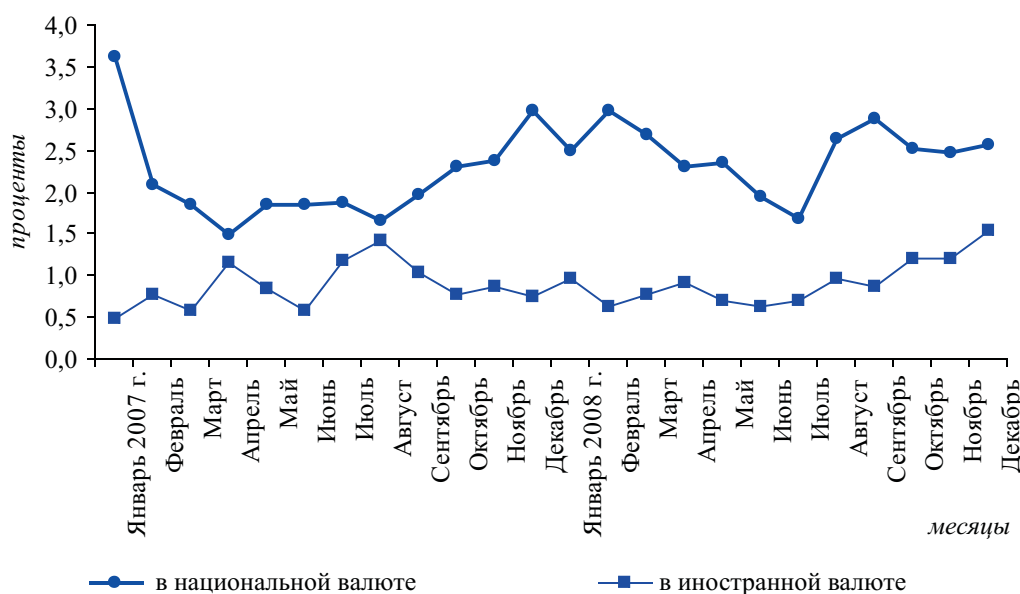
¹ В объеме вновь привлеченных депозитов не учитываются поступления средств на счета юридических лиц до востребования.

В среднем за год процентная ставка по вновь принятым депозитам в национальной валюте по сравнению с 2007 годом выросла на 0,3 процентных пункта, до 2,5 процента, в связи с ростом ставок по депозитам до востребования и увеличением срочных депозитов. Доходность вновь принятых срочных депозитов снизилась практически по всем их видам, и в целом за период она составила 6,8 процента, уменьшившись на 0,1 процентных пункта. Средняя ставка по депозитам в иностранной валюте осталась на уровне 2007 года, составив 0,9 процента. Среднегодовая процентная ставка по срочным депозитам в иностранной валюте выросла на 0,4 процентных пункта, до 5,8 процента, в связи с ростом ставок по принятым срочным депозитам населения.

Процентная ставка по принятым депозитам

График 1.4.4.2.

Динамика процентных ставок по вновь принятым срочным депозитам



Снижение темпов роста депозитной базы банковской системы, уменьшение объема финансирования материнскими банками банков с участием иностранного капитала привело к сокращению ресурсной базы коммерческих банков. Кроме того, высокий уровень неопределенности в отношении финансового состояния заемщиков и рост кредитного риска привели к ужесточению требований по выдаваемым кредитам. В результате этого в 2008 году наблюдалось снижение темпов роста кредитного портфеля и сокращение объема вновь выданных кредитов. При этом в условиях повышения рисков и высокого уровня инфляции росла стоимость финансовых ресурсов, что отразилось в повышении процентных ставок по выдаваемым коммерческими банками кредитам.

Рынок кредитования

Увеличение кредитов отмечалось как в национальной (на 15,0 процента), так и в иностранной валюте (на 27,5 процента). Более высокий рост кредитов в иностранной валюте был обусловлен в основном повышением курса доллара США относительно сома. Соответственно, долларизация кредитного портфеля возросла на 2,4 процентных пункта, до 64,8 процента.

Кредитный портфель

Во временной структуре кредитного портфеля в отчетном году сохранилась положительная тенденция роста долгосрочного кредитования (свыше одного года), в результате чего его доля в структуре кредитного портфеля увеличилась на 2,0 процентных пункта, до 69,4 процента на конец года. При этом в структуре как краткосрочных, так и долгосрочных кредитов увеличился удельный вес кредитов с наименьшим сроком, что привело к снижению дюрации кредитного портфеля с 25,2 до 24,8 месяца на конец отчетного года.

Временная структура кредитного портфеля

Увеличение объемов кредитования отмечалось практически во всех коммер-

Отраслевая структура кредитного портфеля

ческих банках, за исключением трех банков, у которых наблюдалось сокращение кредитования в иностранной валюте, в одном из них сократились также кредиты в национальной валюте. Индекс концентрации кредитного портфеля коммерческих банков вырос с 0,09 до 0,10, что указывает на его низкую концентрацию и эквивалентно разделу рынка между 10 банками. Уровень отраслевой концентрации кредитного портфеля банков на конец декабря снизился с 0,45 до 0,42, однако все еще остается высоким и свидетельствует о распределении кредитной задолженности большинства банков примерно между двумя отраслями.

График 1.4.4.3.

Объем кредитов действующих коммерческих банков (на конец периода)

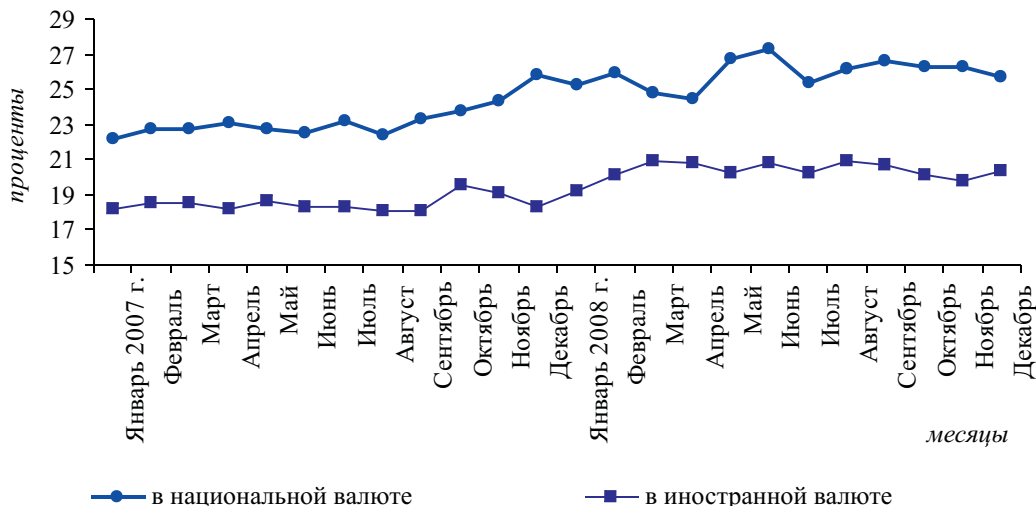


Стоимость кредитного портфеля

Среднегодовой уровень процентных ставок по кредитам, составляющим портфель коммерческих банков, в национальной валюте за 2008 год вырос на 2,4 процентных пункта, до 23,7 процента, а в иностранной валюте ставка повысилась на 1,4 процентных пункта и составила 19,5 процента. Реальная процентная ставка в среднем за год была отрицательной и составила (-1,0) процента.

График 1.4.4.4.

Динамика процентных ставок по вновь выданным кредитам



Объем вновь выданных кредитов в отчетном году сократился по сравнению с 2007 годом на 0,6 процента, составив 24,4 млрд. сомов, при этом кредиты, выданные в иностранной валюте уменьшились на 5,4 процента, составив 15,3 млрд. сомов. В то же время в национальной валюте кредиты выросли на 8,6 процента, до 9,1 млрд. сомов. При этом в течение года динамика объемов выданных кредитов имела разнонаправленный характер. С января по апрель объемы кредитования росли, затем до конца года в основном наблюдалось снижение объема кредитования.

В отраслевом разрезе в 2008 году по сравнению с 2007 годом отмечалось сокращение потока вновь выданных кредитов на ипотеку (на 56,1 процента) и в промышленность (на 11,0 процента). Вместе с тем отмечалось увеличение объема кредитов в сельское хозяйство (на 21,8 процента), торговлю и коммерческие операции (на 3,6 процента), на социальные услуги (в 4,9 раза), транспорт (на 16,2 процента), на потребительские цели (на 18,7 процента) и строительство (на 14,2 процента). В категории «прочие» кредиты сократились на 1,3 процента.

За отчетный год средний уровень ставок по выданным кредитам в национальной валюте повысился на 2,7 процентных пункта и составил 25,9 процента. Рост процентных ставок отмечался по всем отраслям реального сектора. Наибольшее увеличение ставок отмечалось по кредитам в сельское хозяйство, на заготовку и переработку, связь и по прочим кредитам. Средневзвешенная процентная ставка по новым кредитам в иностранной валюте за период также выросла (на 1,9 процентных пункта) и составила 20,3 процента. При этом рост ставок отмечался по всем отраслям реального сектора, за исключением ставок по кредитам на социальные услуги. Наиболее дорогими кредитами в национальной и иностранной валютах были потребительские кредиты.

Совокупный кредитный портфель небанковских финансово-кредитных учреждений вырос на 52,2 процента и составил 7,4 млрд. сомов на конец 2008 года или 28,9 процента от кредитного портфеля коммерческих банков, тогда как в 2007 году этот показатель составлял 23,4 процента.

Вновь выданные кредиты

Отраслевая структура выданных кредитов

Процентная ставка по выданным кредитам

II

**ДЕЯТЕЛЬНОСТЬ
НАЦИОНАЛЬНОГО БАНКА
КЫРГЫЗСКОЙ РЕСПУБЛИКИ
В 2008 ГОДУ**

ДЕНЕЖНО-КРЕДИТНАЯ ПОЛИТИКА

В условиях сохраняющегося высокого инфляционного потенциала на фоне глобального финансового кризиса и проблем в энергетическом секторе страны денежно-кредитная политика Национального банка Кыргызской Республики была ориентирована на достижение и поддержание стабильности общего уровня цен, с одной стороны, и реализацию задач по сохранению стабильности финансово-банковской системы и содействию долгосрочному экономическому росту республики, с другой стороны. В результате предпринятых Национальным банком и Правительством согласованных мер по регулированию ликвидности банковской системы инфляция в Кыргызской Республике сократилась с уровня более 30 процентов (в годовом выражении) в середине отчетного года до 20 процентов к концу года, при этом в 2008 году удалось сохранить положительную динамику роста основных показателей банковской системы: наблюдался рост кредитного портфеля, депозитной базы и собственного капитала коммерческих банков.

Международные резервы использовались в целях денежно-кредитной политики Национального банка, а также на обслуживание внешних обязательств Правительства и Национального банка. Объем валовых международных резервов вырос до уровня 1,2 млрд. долларов США на конец 2008 года. Структура международных резервов оставалась неизменной, включая в себя валютный портфель, СПЗ и активы в золоте.

Размещение резервных активов осуществлялось в высоконадежные и ликвидные инструменты в центральных банках развитых стран, международных финансовых институтах и иностранных коммерческих банках с высоким кредитным рейтингом.

2.1. Цели и результаты денежно-кредитной политики

В соответствии с принятым в конце 2007 года Заявлением Национального банка Кыргызской Республики, основными целями денежно-кредитной политики в 2008 году были определены снижение возросших инфляционных ожиданий населения, а также достижение и поддержание стабильности общего уровня цен, как одного из основных условий устойчивого экономического роста в среднесрочном периоде.

Цели денежно-кредитной политики

Денежно-кредитная политика была направлена на достижение целей и задач, указанных в Совместном заявлении Правительства и НБКР об основных направлениях экономической политики на 2008 год и в документе «Основные направления денежно-кредитной политики на 2008-2010 годы».

Условия проведения ДКП

Денежно-кредитная политика в 2008 году проводилась в условиях, осложненных ухудшением экономической ситуации в странах, являющихся основными торгово-экономическими партнерами, вследствие усиливавшегося глобального финансового кризиса. Ситуация в банковском секторе соседних государств привела к ограничению доступа местных дочерних коммерческих банков к внешним финансовым ресурсам. Произошло уменьшение спроса на производимую в стране продукцию. Также наблюдалась тенденция к снижению темпов роста денежных переводов от трудовых мигрантов в конце отчетного периода, что в совокупности с вышеуказанными причинами привело к уменьшению притока иностранной валюты на внутренний рынок.

В республике сохранялся значительный инфляционный потенциал, обусловленный высокой зависимостью внутреннего потребления от импорта.

В течение отчетного года наблюдался высокий уровень избыточной сомовой ликвидности в банковской системе, которая создавала повышенный спрос на иностранную валюту, что в условиях неопределенности в отношении развития внешней экономической среды вносило некоторую нестабильность в ситуацию на внутреннем валютном рынке.

Таким образом, меры денежно-кредитной политики в 2008 году были направлены на достижение и поддержание стабильности цен, что является целью деятельности НБКР, и решение при этом следующих задач:

- обеспечение стабильной работы финансово-банковского сектора и платежной системы республики в целях содействия долгосрочному экономическому росту;
- недопущение резких колебаний обменного курса сома, как важного условия поддержания стабильности цен и финансовой стабильности.

Пик роста общего уровня цен пришелся на середину 2008 года, когда в июне по отношению к предыдущему месяцу инфляция составила 4,3 процента. Меры НБКР, направленные на изъятие избыточной ликвидности из банковской системы с использованием всего спектра инструментов денежно-кредитной политики, при благоприятной внешней конъюнктуре, позволили снизить инфляцию к концу года. По данным Национального статистического комитета Кыргызской Республики прирост индекса потребительских цен, характеризующий уровень инфляции, за отчетный год составил 20,0 процента (декабрь 2008 года к декабрю 2007 года).

Основным инструментом стерилизации избыточной ликвидности банковской системы в 2008 году оставались ноты НБКР. Объем продажи нот НБКР за 2008 год составил 19,1 млрд. сомов, что в 4,5 раза больше объема их продаж в 2007 году – 4,2 млрд. сомов. Увеличение объема операций по продаже нот проводилось в соответствии с принятой в 2007 году НБКР концепцией ужесточения денежно-кредитной политики в связи с усилением инфляционных процессов. В то же время, в сравнении с предыдущим годом, объем обратных репо-операций за 2008 год снизился более чем в 2 раза и составил 1,8 млрд. сомов.

В течение года НБКР проводил политику, направленную на недопущение резких колебаний обменного курса сома и ограничение валютных спекуляций, что явилось важным условием поддержания ценовой стабильности и снижения рисков в финансово-банковской сфере.

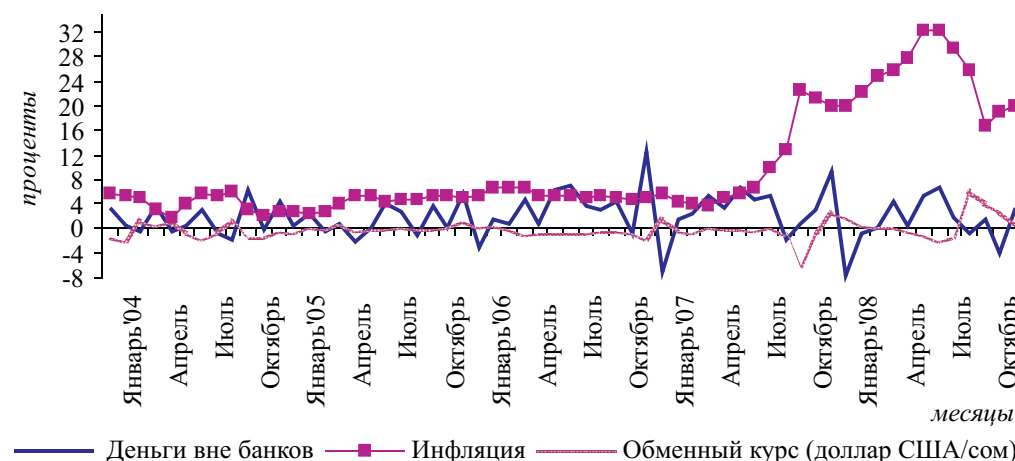
В целях сглаживания резких колебаний обменного курса сома НБКР осуществлял операции по изъятию избыточного объема иностранной валюты из обращения, продолжая следовать принятой политике плавающего обменного курса. В 2008 году чистая покупка Национальным банком безналичной иностранной валюты составила 53,2 млн. долларов США, повышение курса доллара США к сому составило 11,0 процента. При этом основное повышение учетного курса доллара США произошло в четвертом квартале 2008 года в связи с повышением спроса на иностранную валюту на фоне усилившегося глобального финансового кризиса.

НБКР также проводил своп-операции с долларами США, объем которых отчетном году составил 2,5 млрд. сомов, увеличившись более чем в 1,4 раза по сравнению с 2007 годом (1,8 млрд. сомов).

Меры ДКП

График 2.1.1.

Темпы прироста денег вне банков, обменного курса и ИПЦ



Динамика и структура денежной базы

В результате проводимой НБКР денежно-кредитной политики прирост предложения денег в отчетном году был значительно меньше, чем в 2007 году: денежная база по итогам 2008 года выросла на 11,3 процента и составила 35,2 млрд. сомов (прирост денежной базы в 2007 году составил 38,5 процента).

Таблица 2.1.1.

Источники формирования денежной базы (на конец периода)
(млн. сом., по текущему обменному курсу)

	2007 г.	2008 г.	Прирост, млн. сом.	Темпы прироста, проценты	Влияние на денежную базу, процентные пункты
Чистые иностранные активы	36 452,1	41 737,1	5 285,0	14,5	16,7
Чистые международные резервы	37 112,4	41 699,9	4 587,6	12,4	14,5
Прочие внешние активы	-607,8	74,0	681,8	-112,2	2,2
Расчеты со странами СНГ	-52,4	-36,8	15,6	-29,8	0,0
Долгосрочные внешние обязательства	-2 026,1	-2 099,4	-73,4	3,6	-0,2
Чистые внутренние активы	-2 850,2	-4 486,9	-1 636,7	57,4	-5,2
Чистый внутренний кредит	314,3	659,2	344,9	109,7	1,1
Требования к Правительству КР	216,3	354,6	138,4	64,0	0,4
Репо	-193,2	0,0	193,2	-100,0	0,6
Обязательства банков	291,2	304,6	13,4	4,6	0,0
Прочие статьи	-3 164,5	-5 146,1	-1 981,6	62,6	-6,3
Денежная база	31 575,9	35 150,8	3 574,9	11,3	11,3
Наличные деньги вне банков	26 674,7	29 385,1	2 710,4	10,2	8,6
Резервы коммерческих банков	4 014,0	4 347,5	333,5	8,3	1,1

Денежные агрегаты

Среди денежных агрегатов наибольшими темпами увеличивалась денежная масса M2X (M2 + депозиты в иностранной валюте), в отчетном году ее прирост составил 12,6 процента, наименьшими темпами – денежная масса M2 (деньги вне банков + депозиты в национальной валюте), которая выросла на 9,9 процента.

На конец 2008 года денежная масса M2X составила 48,5 млрд. сомов, увеличившись на 5,4 млрд. сомов, что значительно меньше, чем в 2007 году (+33,3 процента или на 10,7 млрд. сомов). Вклад роста депозитной базы в увеличение широких денег составил 2,7 млрд. сомов, вклад роста денег вне банков – 2,7 млрд. сомов, при этом темпы роста депозитов в иностранной валюте превысили темпы роста сомовых депозитов.

Динамика и структура широкой денежной массы

По итогам 2008 года в структуре широкой денежной массы (M2X) произошли следующие изменения:

– доля денег вне банков составила 60,7 процента (на конец 2007 года – 62,0 процента);

– доля депозитов в национальной валюте составила 18,2 процента (на конец 2007 года – 18,8 процента);

– доля депозитов в иностранной валюте составила 21,1 процента (на конец 2007 года – 19,2 процента).

Таблица 2.1.2.

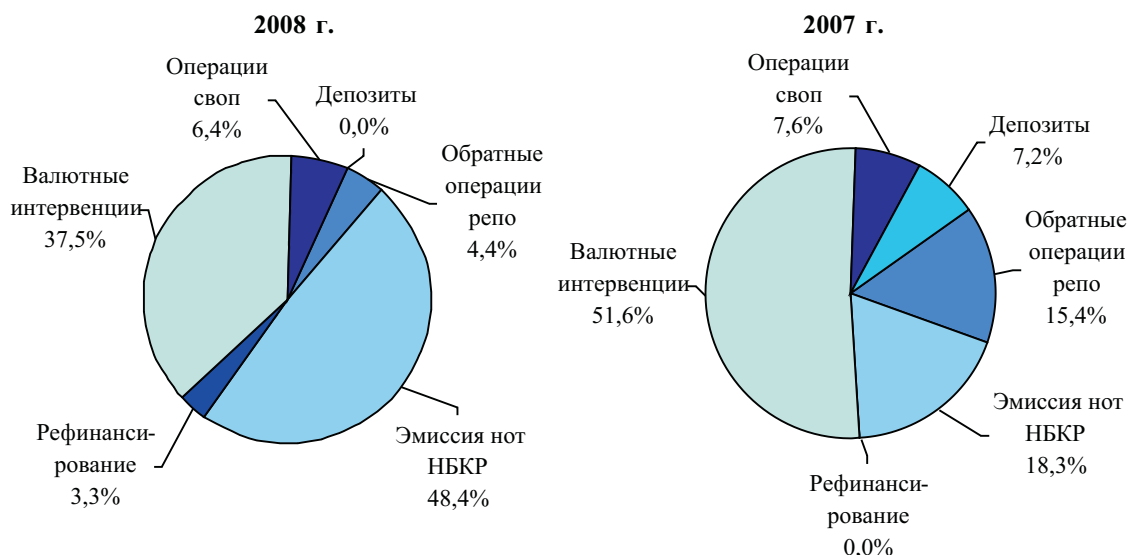
Источники формирования денежной массы М2Х (на конец периода)
(млн. сом., по текущему обменному курсу)

	2007 г.	2008 г.	Прирост, млн. сом.	Темпы прироста, проценты	Влияние на М2Х, процентные пункты
Чистые иностранные активы	35 258,6	39 807,9	4 549,3	12,9	10,6
Чистые международные резервы	35 918,8	39 770,7	3 851,9	10,7	9,0
Прочие внешние активы	-607,8	74,0	681,8	-112,2	1,6
Расчеты со странами СНГ	-52,4	-36,8	15,6	-29,8	0,0
Долгосрочные внешние обязательства	-2 026,1	-2 099,4	-73,4	3,6	-0,2
Чистые внутренние активы	9 785,5	10 744,7	959,3	9,8	2,2
Чистые требования к Правительству	-1 657,4	-1 613,6	43,8	-2,6	0,1
Требования к другим секторам	21 128,9	26 699,5	5 570,6	26,4	12,9
Прочие статьи	1 567,7	697,0	-870,7	-55,5	-2,0
Денежная масса	43 018,0	48 453,2	5 435,2	12,6	12,6
Деньги вне банков	26 674,7	29 385,1	2 710,4	10,2	6,3
Депозиты других депозитных корпораций	16 343,3	19 068,1	2 724,8	16,7	6,3
Депозиты в нацвалюте	8 093,9	8 824,1	730,2	9,0	1,7
Депозиты в инвалюте	8 249,3	10 243,9	1 994,6	24,2	4,6

2.2. Инструменты денежно-кредитной политики

В 2008 году применение Национальным банком инструментов денежно-кредитной политики было направлено на сдерживание инфляционного давления и содействие долгосрочному экономическому росту в условиях затянувшегося мирового экономического и финансового кризиса. При проведении денежно-кредитной политики Национальный банк стремился минимизировать воздействие монетарного фактора на инфляцию посредством поддержания оптимального темпа роста денежного предложения. Операции Национального банка были направлены на стерилизацию высокого уровня избыточной ликвидности банковской системы, главным образом, за счет эмиссии нот НБКР. При этом доля данных операций НБКР за отчетный год увеличилась до 48,4 процента по сравнению с 18,3 процента в 2007 году. Помимо выпуска нот НБКР, Национальный банк изымал избыточную ликвидность с помощью обратных операций репо и своп, однако, их удельный вес по сравнению с 2007 годом сократился до 4,4 и 6,4 процента, соответственно.

График 2.2.1.
Структура операций НБКР



На фоне мирового финансового кризиса в республике наблюдалось увеличение дефицита торгового баланса, что в свою очередь сказалось на росте спроса на иностранную валюту на внутреннем валютном рынке. При этом недостаточная емкость межбанковского валютного рынка обусловила в отдельные периоды временный дисбаланс спроса и предложения иностранной валюты на рынке. Для устранения дисбаланса и его негативного влияния на обменный курс Национальный банк осуществлял валютные интервенции, как по покупке, так и по продаже иностранной валюты. При этом доля валютных интервенций в общем объеме операций сократилась с 51,6 процента в 2007 году до 37,5 процента в 2008 году.

В условиях высокого уровня ликвидности в банках спрос на денежные ресурсы Национального банка был незначителен. В целом за год было выдано несколько кредитов «овернайт», остальные операции по рефинансированию (внутридневные кредиты, прямые операции репо и своп) Национальный банк в отчетном году не проводил. Удельный вес операций по рефинансированию составил 3,3 процента.

Общий объем операций Национального банка в 2008 году составил около 39,5 млрд. сомов, что на 70,5 процента больше по сравнению с 2007 годом (23,2

млрд. сомов). При этом за счет операций Национального банка денежная база увеличилась на 2,1 млрд. сомов, что на 69,1 процента меньше, чем в 2007 году.

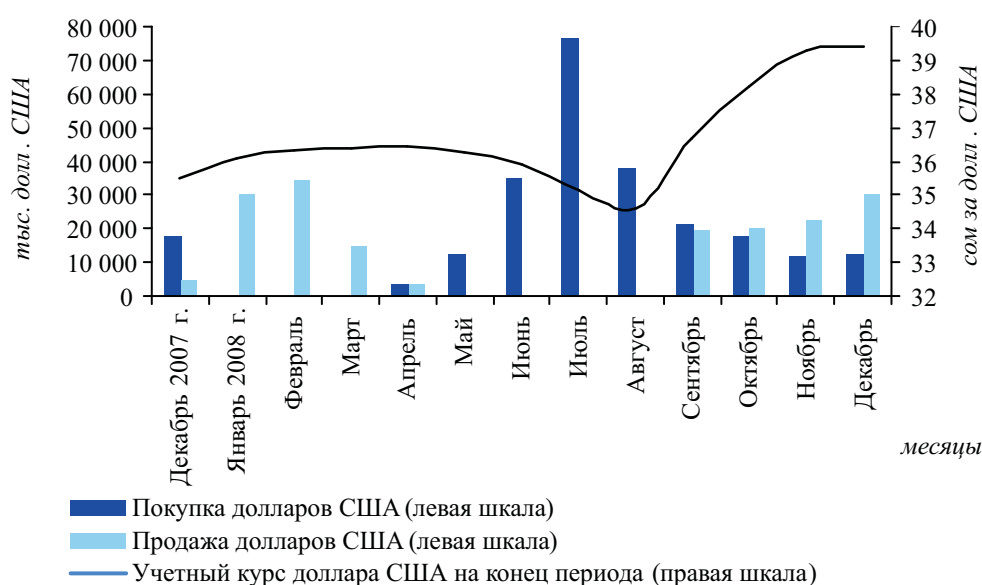
2.2.1. Операции на внутреннем валютном рынке

В 2008 году Национальный банк принимал активное участие на межбанковских валютных торгах с целью сглаживания колебаний обменного курса и рыночной конъюнктуры. Так, в начале года на внутреннем валютном рынке наблюдался сезонный рост спроса на доллары США на фоне сокращения предложения иностранной валюты, что обусловило повышение обменного курса. В целях удовлетворения спроса на доллары США и сглаживания колебаний обменного курса Национальный банк в первом квартале проводил операции по продаже иностранной валюты. В результате обменный курс стабилизировался на уровне 36,3-36,5 сом/доллар США (35,5 сом/доллар США на начало года).

Ситуация на валютном рынке

График 2.2.1.1.

Операции НБКР на межбанковских валютных торгах



Во втором и третьем квартале предложение иностранной валюты на внутреннем рынке заметно увеличилось, главным образом, в связи с притоком денежных переводов от трудовых мигрантов, а также ростом валютной выручки от экспорта продукции горнодобывающей промышленности. Национальный банк в этот период преимущественно покупал избыточную иностранную валюту у коммерческих банков. При этом в летние месяцы наблюдалась тенденция снижения обменного курса, а в сентябре началось его повышение. Изменение ситуации на внутреннем валютном рынке произошло из-за увеличения спроса на доллары США в связи с образовавшимися, вследствие продолжающегося мирового экономического и финансового кризиса, временными разрывами между потоками поступления и расходования средств. Кроме того, определенное давление на обменный курс оказало укрепление позиций доллара на международных рынках. Рост обменного курса на внутреннем рынке сохранился до конца года, причем в декабре его темп заметно снизился. При этом с сентября по декабрь в связи с дисбалансом спроса и предложения иностранной валюты на внутреннем валютном рынке Национальный банк проводил операции, как по покупке, так и по продаже иностранной валюты.

В целом за 2008 год Национальный банк купил 228,5 млн. долларов США и продал 175,6 млн. долларов США. При этом, учетный курс доллара США за год повысился на 11,0 процента, составив на конец отчетного года 39,4181 сом/доллар США.

Объем валютных интервенций

Помимо операций с долларами США, Национальный банк в 2008 году в целях развития и углубления внутреннего валютного рынка проводил валютные интервенции и с другими иностранными валютами, такими как евро, российские рубли и казахские тенге.

Обратные операции своп

Наряду с валютными интервенциями Национальный банк проводил обратные операции своп по продаже долларов США с целью стерилизации избыточной ликвидности в национальной валюте. Общий объем данных сделок в отчетном периоде составил 69,0 млн. долларов США, увеличившись по сравнению с 2007 годом на 41,1 процента. Средневзвешенный срок данных операций составил 55 дней (50 дней – в 2007 году).

Таблица 2.2.1.1.

Операции НБКР с иностранной валютой на внутреннем валютном рынке
(тыс. долл. США)

	1 кв.	2 кв.	3 кв.	4 кв.	Итого
2007 г., всего	36 020,0	92 280,0	101 150,0	144 942,4	374 392,4
<i>в том числе:</i>					
покупка долларов США	16 170,0	88 480,0	88 650,0	88 950,0	282 250,0
продажа долларов США	15 750,0	-	6 000,0	21 200,0	42 950,0
продажа иностранной валюты (кроме долл. США)	-	-	-	292,4	292,4
валютные операции своп (продажа)	4 100,0	3 800,0	6 500,0	34 500,0	48 900,0
2008 г., всего	105 548,7	65 818,6	175 928,6	128 248,5	475 544,4
<i>в том числе:</i>					
покупка долларов США	-	50 600,0	136 300,0	41 600,0	228 500,0
продажа долларов США	79 600,0	3 400,0	19 550,0	73 000,0	175 550,0
покупка иностранной валюты (кроме долл. США)	480,7	2,1	78,6	148,5	709,9
продажа иностранной валюты (кроме долл. США)	1 468,0	316,5	-	-	1 784,5
валютные операции своп (продажа)	24 000,0	11 500,0	20 000,0	13 500,0	69 000,0

2.2.2. Операции с нотами НБКР и учетная ставка

Изменения в нормативной базе

Ноты НБКР – это государственные ценные бумаги со сроком обращения 7, 14, 28, 91 и 182 дня, которые Национальный банк размещает на аукционной и внеаукционной основе, с целью регулирования ликвидности в банковской системе и определения величины учетной ставки. В июне 2008 года вступила в силу новая редакция положения «О выпуске, размещении, обращении и погашении нот НБКР», разработанная в целях совершенствования данного инструмента. В соответствии с новым положением НБКР может изменять объем эмиссии нот, как в сторону уменьшения, так и увеличения, исходя из целей денежно-кредитной политики и сложившейся рыночной конъюнктуры. Данная норма была внесена в положение для снижения риска влияния спекулятивных заявок на уровень процентных ставок, а также с целью удовлетворения повышенного спроса на ноты НБКР.

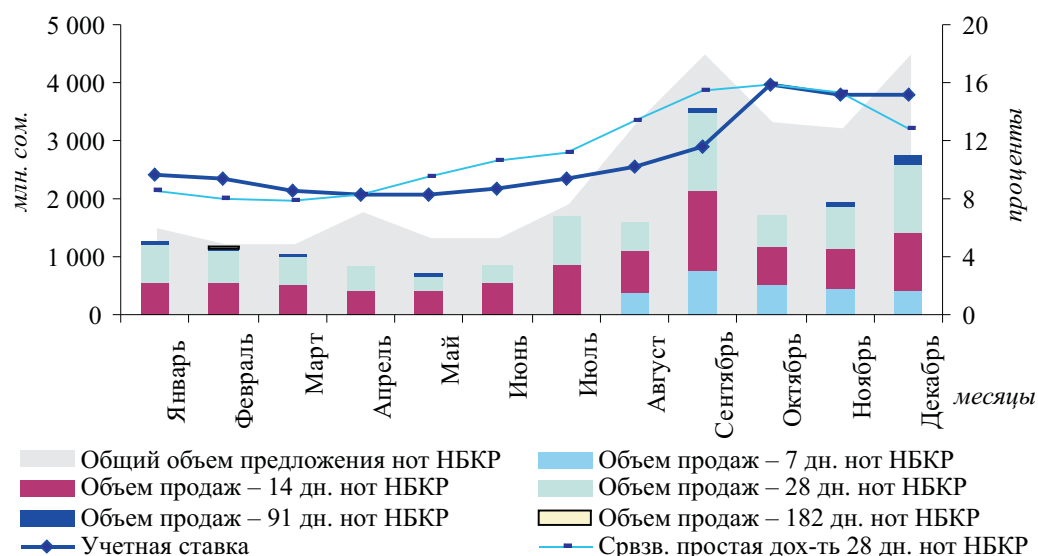
Операции с нотами НБКР

В условиях сохраняющегося высокого уровня инфляции Национальный банк в 2008 году продолжал использовать ноты в качестве структурного инструмента изъятия избыточной ликвидности в банках. В результате по сравнению с 2007 годом объем предложения нот НБКР значительно увеличился и составил 29,0 млрд. сомов. При этом, учитывая краткосрочный характер ликвидности банков, Национальный банк, начиная с августа, стал проводить аукционы по размещению 7-дневных нот НБКР. Объем продаж нот НБКР за 2008 год увеличился в 4,5 раза и

составил 19,1 млрд. сом. При этом основной объем продаж (84,3 процента) пришелся на 14 и 28-дневные ноты НБКР.

График 2.2.2.1.

Объем продаж нот НБКР и динамика учетной ставки НБКР в 2008 году



На базе доходности 28-дневных нот НБКР формировалась учетная ставка, которая является инструментом денежно-кредитной политики и служит ориентиром стоимости краткосрочных денежных ресурсов. С помощью учетной ставки Национальный банк определяет ставки по другим инструментам денежно-кредитной политики. Кроме того, учетная ставка используется при расчете пени и штрафов за просрочку различных платежей.

Сушность учетной ставки

В период с января по сентябрь 2008 года использовался механизм определения учетной ставки, согласно которому ее значение приравнивали к средней доходности по 28-дневным нотам НБКР за 20 последних состоявшихся аукционов. В связи с применением этой методики учетная ставка была сильно сглажена и реагировала на изменение рыночной конъюнктуры с большим лагом. В целях повышения эффективности механизма определения учетной ставки с октября ее уровень стал определяться как среднее значение доходности 28-дневных нот НБКР за последние 4 аукциона. В момент введения нового механизма учетная ставка выросла на 3,6 процентных пункта, приблизилась к уровню доходности 28-дневных нот НБКР и составила 15,6 процента. В то же время в целях недопущения значительного роста стоимости кредитов «овернайт», ставка по которым определяется на базе учетной ставки, был снижен коэффициент ее привязки с 1,5 до 1,2, благодаря чему ставка «овернайт» осталась примерно на том же уровне.

Изменение механизма определения учетной ставки

Средний уровень учетной ставки в 2008 году составил 10,8 процента, что на 5,2 процентных пункта выше, чем в 2007 году. На конец декабря 2008 года учетная ставка НБКР составила 15,2 процента.

2.2.3. Операции репо

Операции репо представляют собой сделки по покупке или продаже государственных ценных бумаг с обязательством их обратной продажи или выкупа в оговоренный срок. Национальный банк проводит данные операции с целью регулирования уровня ликвидности в банковской системе, исходя из целей денежно-кредитной политики и ситуации на рынке.

Сушность операций репо

На фоне высокого уровня избыточных резервов в коммерческих банках операции Национального банка в 2008 году были направлены на изъятие кратко- и среднесрочной ликвидности, посредством продажи государственных ценных

бумаг на условиях репо (обратные репо). В качестве объекта продажи выступали государственные казначейские векселя урегулирования – ГКВ(у), находящиеся в портфеле НБКР.

*Срочность
обратных
операций репо*

Обратные операции репо Национальный банк заключал в течение всего года. При этом в связи с изменением структуры спроса Национальный банк поэтапно сокращал срочность операций. Так, с января по май Национальный банк заключал сделки со сроком 2 месяца, в летний период преобладали сделки на 1,5 месяца, а в дальнейшем – на 1 неделю.

Общий объем сделок репо в целом за 2008 год составил 1,8 млрд. сомов и по сравнению с предыдущим годом сократился в 2 раза. Средневзвешенный срок обратных операций репо увеличился с 34 до 35 дней, а средняя доходность данных сделок возросла вдвое и составила 8,9 процента.

Таблица 2.2.3.1.

Операции репо НБКР
(млн. сом.)

	1 кв.	2 кв.	3 кв.	4 кв.	Итого
2007 г., всего	351,8	915,8	1 549,5	745,5	3 562,6
<i>в том числе:</i>					
прямые операции репо	-	-	-	-	-
обратные операции репо	351,8	915,8	1 549,5	745,5	3 562,6
2008 г., всего	520,5	230,9	517,9	482,0	1 751,3
<i>в том числе:</i>					
прямые операции репо	-	-	-	-	-
обратные операции репо	520,5	230,9	517,9	482,0	1 751,3

2.2.4. Рефинансирование банков

В распоряжении Национального банка находится пакет инструментов рефинансирования коммерческих банков, это – внутрисдневные кредиты, кредит «овернайт», кредит последней инстанции и прочие кредиты.

*Кредиты
«овернайт»*

В условиях высокого уровня избыточных резервов в отчетном году коммерческими банками были востребованы лишь кредиты «овернайт», выдаваемые по фиксированной ставке, под залоговое обеспечение в виде государственных ценных бумаг со сроком погашения до 6 месяцев. Кредиты «овернайт» были выданы в апреле, ноябре и декабре двум банкам на общую сумму 1,3 млрд. сомов. Среднегодовая ставка по кредитам «овернайт» в 2008 году составила 15,0 процента.

*Изменения в
нормативной
базе*

Национальный банк предпринял меры по дальнейшему совершенствованию механизма рефинансирования коммерческих банков. Так, в декабре 2008 года были приняты новые редакции положений «О кредите «овернайт» и «О внутрисдневном кредите НБКР», вступающие в силу в 2009 году. В новых редакциях положений регламентирован процесс выдачи и погашения внутрисдневных кредитов и кредитов «овернайт» с использованием автоматизированной системы, в связи с планируемым вводом ее в промышленную эксплуатацию.

Таблица 2.2.4.1.

Кредиты «овернайт», выданные НБКР
(млн. сом.)

	1 кв.	2 кв.	3 кв.	4 кв.	Итого
2007 г.	-	-	-	-	-
2008 г.	-	914,5	-	370,0	1 284,5

2.2.5. Обязательные резервы

Обязательные резервы являются одним из инструментов регулирования объема денежных агрегатов и представляют собой сумму денежных средств, которую коммерческие банки обязаны держать на корреспондентском счете в Национальном банке.

В 2008 году Национальным банком велась работа по совершенствованию данного инструмента. Так, в ноябре была утверждена новая редакция положения «Об обязательных резервах», вступающая в силу в начале 2009 года. Согласно новому положению из состава обязательств для определения размера обязательных резервов были исключены прочие обязательства и добавлены депозиты в иностранной валюте со сроком до погашения более 1 года. Кроме того, в рамках реализации пилотного проекта по внедрению исламских принципов финансирования в 2008 году дважды вносились изменения в положение «Об обязательных резервах для ОАО «ЭкоБанк», в соответствии с которыми был расширен состав обязательств для расчета обязательных резервов. При этом норма обязательных резервов для коммерческих банков в 2008 году оставалась на прежнем уровне – 10 процентов от средневзвешенной суммы принятых для расчета обязательств.

В случае невыполнения резервных требований было предусмотрено взыскание платы в размере трехкратной учетной ставки НБКР от средневзвешенного недостатка обязательного резерва. За соблюдение нормы обязательных резервов коммерческим банкам выплачивалась компенсация в размере единой средневзвешенной ставки по депозитам коммерческих банков. С 13 октября была установлена нулевая ставка для выплаты компенсации банкам за соблюдение обязательных резервов в связи с рекомендацией Счетной палаты относительно сокращения расходов НБКР и ужесточением денежно-кредитной политики в условиях высокого уровня ликвидности и темпа инфляции.

В отчетном году сохранялась тенденция роста депозитов и, как следствие, роста обязательных резервов. В целом за год объем обязательных резервов увеличился на 22,5 процента и на конец декабря составил 2,6 млрд. сомов. В течение года был зафиксирован только один факт несоблюдения обязательных резервов. Сумма компенсации, выплаченная коммерческим банкам за соблюдение обязательных резервов, по сравнению с 2007 годом увеличилась на 23,3 процента и составила 42,7 млн. сомов.

Таблица 2.2.5.1.

Средневзвешенный уровень резервов коммерческих банков в национальной валюте (млн. сом.)

	1 кв.	2 кв.	3 кв.	4 кв.
2007 г., всего	2 397,7	2 573,4	2 749,9	3 245,0
<i>в том числе:</i>				
обязательные резервы	1 547,2	1 639,3	1 923,9	2 007,1
избыточные резервы	850,0	936,1	829,4	1 230,3
2008 г., всего	3 700,1	3 462,4	4 096,5	3 707,2
<i>в том числе:</i>				
обязательные резервы	2 052,2	2 209,9	2 437,9	2 460,5
избыточные резервы	1 647,9	1 252,6	1 658,6	1 246,7

*Изменения в
нормативной
базе*

*Плата и
компенсация за
соблюдение
обязательных
резервов*

2.3. Управление международными резервами

Нормативные документы

Управление международными резервами осуществлялось Национальным банком в соответствии с «Политикой управления рисками при управлении международными резервами», положениями «Об эталонном портфеле международных резервов Национального банка Кыргызской Республики на 2008 год», «О структуре международных резервов Национального банка Кыргызской Республики» и «О лимитах при управлении инвестиционным активом международных резервов».

Принципы управления

В соответствии с Законом «О Национальном банке Кыргызской Республики» приоритетными задачами Национального банка в области управления международными резервами являются поддержание ликвидности и обеспечение безопасности резервных активов. Принцип максимизации доходов при управлении международными резервами соблюдается исключительно при строгом следовании принципам по обеспечению ликвидности и безопасности активов.

Полномочия органов в принятии решений

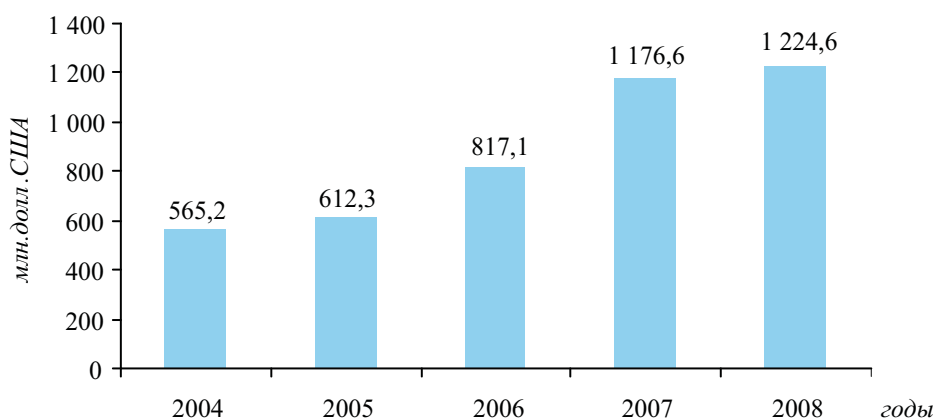
Решения в части определения инвестиционной стратегии банка, структуры портфелей международных резервов, соотношения рисков и доходности инвестиционных инструментов, а также выбора контрагентов банка принимались Правлением и Инвестиционным комитетом Национального банка. В 2008 году было проведено 17 заседаний Инвестиционного комитета по вопросам управления международными резервами. В целях минимизации рисков, возникающих при управлении резервными активами, устанавливались критерии, требования и ограничения на контрагентов, виды инструментов, размеры и срочность инвестирования.

Структура и объем МР

В состав международных резервов Национального банка входят активы в золоте, Специальные права заимствования и портфель иностранных валют. Объем валовых резервов на конец 2008 года составил 1,2 млрд. в эквиваленте долларов США, увеличившись за год на 48,0 млн. долларов США или на 4,1 процента.

График 2.3.1.

Динамика валовых международных резервов НБКР
(млн. долл. США)



Источники роста МР

Основными источниками роста объема международных резервов в 2008 году были валютные операции НБКР, проводимые на внутреннем рынке, доходы, полученные от управления международными резервами, изменение курсов валют портфелей, а также изменение цен на драгоценные металлы. Другими источниками роста активов были поступления валютных средств в пользу Правительства и Национального банка от международных финансовых институтов и стран-доноров.

Физический объем золота в составе международных резервов в 2008 году оставался неизменным. Рост доли СПЗ в структуре международных резервов был

обусловлен поступлением по кредитам МВФ, а также приобретением СПЗ за доллары США в рамках графика платежей на 2008 год (обязательства НБКР перед МВФ).

Изменение структуры МР

Таблица 2.3.1.

Структура резервных активов НБКР (на конец периода)
(проценты)

	2007 г.	2008 г.
Золото	5,9	5,9
Валютный портфель	92,9	89,6
Специальные Права Заимствования	1,2	4,5
Всего	100,0	100,0

Валютный портфель международных резервов в 2008 году включал в себя: доллары США, евро, швейцарские франки, английские фунты, австралийские и канадские доллары, а также японские йены и российские рубли.

Структура валютного портфеля МР и ее изменение

Структура валютного портфеля НБКР пересматривалась на ежеквартальной основе и изменялась в зависимости от развития мировой экономики, ситуации на международных финансовых рынках, а также с учетом валютной структуры внешних обязательств Кыргызской Республики.

В целях поддержания необходимого уровня ликвидности, а также повышения эффективности управления международными резервами, работа с резервными активами строилась на портфельной основе. Разделение валютных портфелей на рабочий и инвестиционный обеспечило поддержание оптимального уровня доходности резервов.

Структура МР

Активы рабочего капитала размещались в наиболее ликвидные инструменты и использовались для платежей Национального банка и Правительства в иностранной валюте и для проведения операций на внутреннем валютном рынке. Управление инвестиционным портфелем осуществлялось в соответствии с утвержденным эталонным портфелем международных резервов.

Размещение МР

Национальный банк размещал международные резервы в высоконадежные и ликвидные инструменты: ценные бумаги, срочные депозиты, а также в однодневные операции репо. Портфель ценных бумаг включал государственные ценные бумаги Австралии, Германии, США, а также краткосрочные и среднесрочные инвестиционные инструменты Банка международных расчетов. Срочные депозиты размещались в международных финансовых институтах, зарубежных центральных и коммерческих банках.

Международные резервы размещались в центральных банках развитых стран, международных финансовых институтах и иностранных коммерческих банках с высоким кредитным рейтингом, установленным ведущими мировыми рейтинговыми агентствами. Анализ финансовых рынков и мониторинг показателей деятельности банков-контрагентов проводился на постоянной основе.

В условиях мирового финансового кризиса, центральные банки основных развитых стран продолжили курс на либерализацию денежно-кредитной политики посредством доступных инструментов, в том числе через понижение ключевых процентных ставок. Отдельные центральные банки в рамках мер по стимулированию экономики снизили ставки до исторических минимумов. Следствием этого явилось повсеместное снижение уровня рыночных процентных ставок, что, в свою очередь, отразилось на доходности валютного портфеля Национального банка, а также структуре размещения международных резервов.

Таблица 2.3.2.

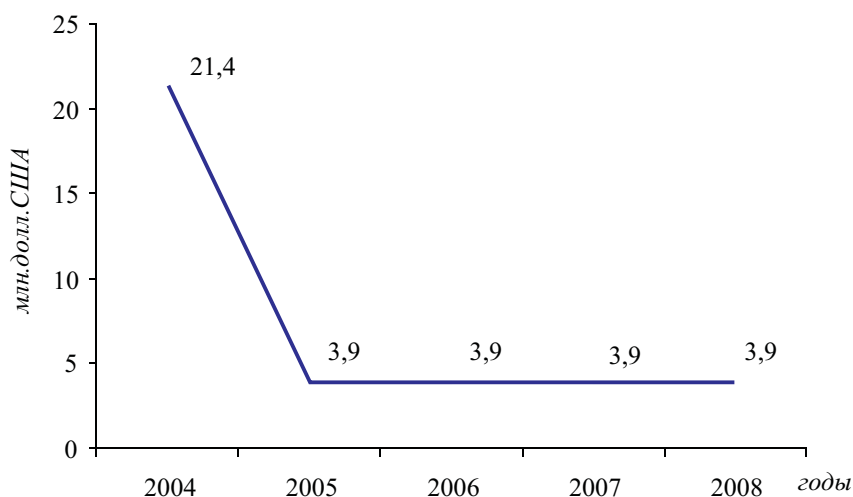
Структура размещения международных резервов НБКР (на конец периода)
(проценты)

	2007 г.	2008 г.
Международные финансовые институты	44,5	46,3
Центральные банки	32,6	29,0
Коммерческие банки	22,7	24,1
НБКР	0,2	0,6
Всего	100,0	100,0

Низколиквидные активы Национального банка состоят из депозитов в ЗАО «Центрально-Азиатский банк сотрудничества и развития» и участия в уставном капитале Межгосударственного банка.

График 2.3.2.

Динамика низколиквидных активов
(млн. долл. США)



На конец 2008 года объем низколиквидных активов в составе международных резервов НБКР оставался неизменным, составляя 3,9 млн. долларов США как и годом ранее.

Использование
МР

В 2008 году международные резервы использовались главным образом для осуществления операций на внутреннем валютном рынке, обслуживания государственного внешнего долга Кыргызской Республики и оплаты членских и долевых взносов Правительства в международные организации и институты интеграции.

ОБЗОР И РЕГУЛИРОВАНИЕ ДЕЯТЕЛЬНОСТИ ФИНАНСОВО- КРЕДИТНЫХ УЧРЕЖДЕНИЙ

Мировой финансовый кризис оказал косвенное влияние на финансово-кредитную систему, что выразилось в замедлении темпов роста ее основных показателей и повышении кредитного риска. Национальный банк совместно с Правительством и коммерческими банками проводил соответствующие антикризисные мероприятия, направленные на дальнейшее повышение стабильности банковской системы и ее устойчивости к рискам и угрозам, совершенствование оценки банковских рисков и системы управления рисками в коммерческих банках.

В целом тенденции развития банковской системы и системы небанковских финансово-кредитных учреждений оставались положительными, что привело к усилению конкуренции, расширению спектра услуг, увеличению сети филиалов и сберегательных касс, что в свою очередь способствовало расширению доступа населения к финансовым услугам. В 2008 году отмечалось увеличение общего количества НФКУ, заемщиков, объемов их активов и кредитного портфеля.

Проводилась работа по совершенствованию нормативных правовых актов, регулирующих деятельность банков и других ФКУ, являющихся законодательной основой для дальнейшего развития финансовой системы. Так, меры были направлены на повышение эффективности надзора, формирование адекватной системы управления рисками. В 2008 году был принят Закон «О защите банковских вкладов (депозитов)» и разработана нормативная правовая база для внедрения системы защиты депозитов. Национальным банком была продолжена работа по совершенствованию нормативной базы в целях реализации пилотного проекта по внедрению исламских принципов банковского дела и финансирования и по внесению изменений и дополнений в банковское законодательство, направленное на обеспечение равных условий для всех участников банковского сектора, а также для дальнейшего продвижения исламского банковского дела в Кыргызской Республике. Национальный банк совместно с коммерческими банками разработал Стратегию развития банковского сектора на период до конца 2011 года. В рамках реализации «Среднесрочной стратегии развития микрофинансирования в Кыргызской Республике на 2006-2010 годы» вносились изменения и дополнения в некоторые законодательные акты, касающиеся деятельности кредитных союзов.

3.1. Обзор банковской системы

В 2008 году на территории Кыргызской Республики действовал 21 коммерческий банк¹ (включая Бишкекский филиал Национального банка Пакистана). Обзор деятельности данных учреждений подготовлен на основе годовой регулятивной отчетности действующих коммерческих банков: скорректированной – за 2007 год и предварительной – за 2008 год.

Национальный банк проводил работу по снижению косвенного влияния, оказанного мировым финансовым кризисом на финансово-кредитную систему, в целях повышения ее стабильности и устойчивости к угрозам и рискам, совершенствованию методологии и практики надзора, включая раннее предупреждение проблем в финансово-кредитных учреждениях, лицензируемых НБКР.

Национальный банк совместно с коммерческими банками разработал Стратегию развития банковского сектора на период до конца 2011 года, которая

*Количество
коммерческих
банков*

¹ 1 ноября 2008 года ОАО «Кыргызпромстройбанк» присоединился к ОАО «АзияУниверсалБанк».

Стратегия развития банковского сектора

была одобрена 30 декабря 2008 года Координационным центром по стратегическому управлению Кыргызской Республики. Данная Стратегия нацелена на дальнейший рост уровня финансового посредничества, повышение роли банковского сектора в экономике Кыргызской Республики, поддержание эффективности, безопасности и надежности банковской деятельности.

Замедление темпов роста

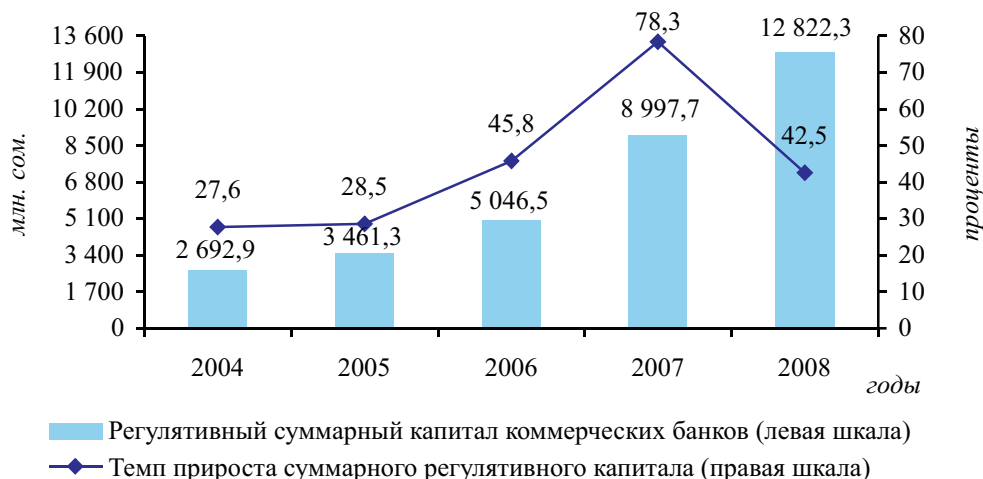
В отчетном периоде в развитии системы коммерческих банков наметились тенденции замедления темпов роста основных показателей, по сравнению с 2007 годом. В связи с косвенным влиянием мирового финансового кризиса на банковскую систему, основные усилия Национального банка были направлены на оценку банковских рисков и проведение соответствующих антикризисных мероприятий, в том числе совместно с Правительством и коммерческими банками Кыргызской Республики.

Капитал коммерческих банков

Регулятивный суммарный капитал¹ коммерческих банков вырос на 3,8 млрд. сомов, или 42,5 процента, и составил по состоянию на конец 2008 года 12,8 млрд. сомов. При этом оплаченный уставный капитал² увеличился на 34,6 процента.

График 3.1.1.

Динамика роста регулятивного суммарного капитала коммерческих банков



Обязательства коммерческих банков

Суммарные обязательства³ коммерческих банков увеличились в 2008 году на 27,1 процента и составили 42,1 млрд. сомов. При этом доля обязательств в иностранной валюте в суммарных обязательствах составила 67,2 процента (на конец 2007 года 61,8 процента).

Депозитная база

Депозитная база коммерческих банков продолжала увеличиваться. На конец 2008 года объем депозитов действующих коммерческих банков⁴ увеличился на 21,8 процента и составил 23,2 млрд. сомов. В структуре депозитов доля юридических лиц увеличилась на 3,0 процентных пункта и составила 70,3 процента от депозитной базы банковской системы. Депозиты юридических лиц увеличились за отчетный период на 3,5 млрд. сомов или 27,4 процента. Депозиты физических лиц увеличились за отчетный период на 646,7 млн. сомов или 10,4 процента. В 2008 году в структуре депозитов физических лиц отмечался рост срочных депозитов как в абсолютном, так и в относительном выражении.

¹ В регулятивный суммарный капитал банка включаются уставный капитал, резервы, нераспределенная прибыль (убытки) прошлых лет, прибыль (убытки) отчетного года и созданные в банке общие резервы на неклассифицированные активы.

² В данную категорию включаются простые и привилегированные акции.

³ Суммарные обязательства включают все средства, привлеченные банком.

⁴ Без учета депозитов и кредитов органов власти и депозитов финансово-кредитных учреждений.

Таблица 3.1.1.

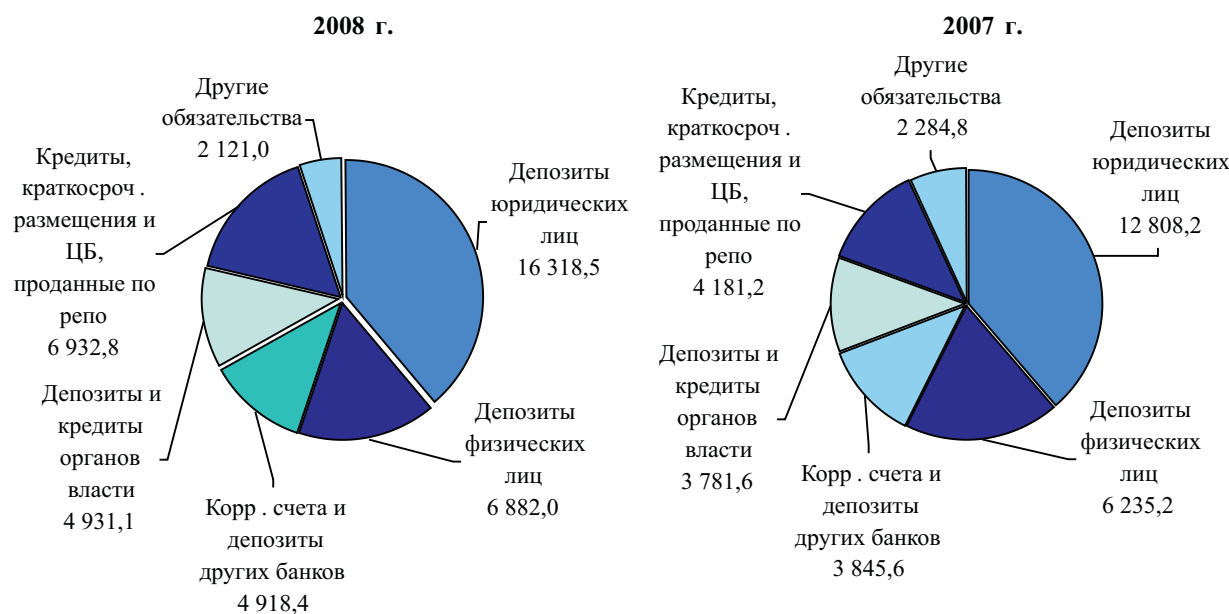
Структура обязательств коммерческих банков (на конец периода)

Категория обязательств	2007 г.		2008 г.	
	млн. сом.	доля, проценты	млн. сом.	доля, проценты
Депозиты до востребования юридических лиц	10 244,8	30,9	13 946,9	33,1
Депозиты физических лиц	6 235,2	18,8	6 882,0	16,3
Срочные депозиты юридических лиц	2 563,4	7,7	2 371,6	5,6
Обязательства перед НБКР	13,3	0,0	8,2	0,0
Корреспондентские счета	225,9	0,7	39,8	0,1
Депозиты других банков	3 619,7	10,9	4 878,6	11,6
Краткосрочные размещения	284,0	0,9	142,6	0,3
Депозиты и кредиты органов власти	3 781,6	11,4	4 931,1	11,7
ЦБ, проданные по репо соглашению	140,8	0,4	170,3	0,4
Кредиты полученные	3 756,4	11,3	6 619,9	15,7
Субординированный долг	324,9	1,0	127,5	0,3
Другие обязательства	1 946,6	5,9	1 985,3	4,7
Всего	33 136,6	100,0	42 103,8	100,0

График 3.1.2.

Объем обязательств коммерческих банков (на конец периода)

(млн. сом.)



В 2008 году суммарные активы банков увеличились на 30,4 процента и составили 54,9 млрд. сомов. При этом активы в иностранной валюте выросли на 34,0 процента, а в национальной валюте – на 26,5 процента.

Активы

Таблица 3.1.2.

Структура активов коммерческих банков (на конец периода)
(проценты, если не указано иное)

Категория активов	2007 г.		2008 г.	
	млн. сом.	доля, проценты	млн. сом.	доля, проценты
Денежные средства	2 088,1	5,0	2 967,2	5,4
Корсчет в НБКР	4 014,0	9,5	3 835,0	7,0
Корсчета и депозиты в других банках	5 069,1	12,0	9 935,1	18,1
Портфель ценных бумаг	4 899,0	11,6	5 727,4	10,4
Краткосрочные размещения	149,1	0,4	684,2	1,2
Ценные бумаги, купленные по репо	334,2	0,8	257,7	0,5
Кредиты финансово-кредитным учреждениям	1 515,3	3,6	1 770,3	3,2
Кредиты клиентам	20 797,6	49,4	25 573,6	46,6
Спец. РППУ*	-444,2	-1,1	-759,2	-1,4
Основные средства	2 250,1	5,3	3 427,6	6,2
Прочие активы	1 462,2	3,5	1 507,2	2,7
Всего	42 134,5	100,0	54 926,1	100,0


* Под спец. РППУ понимаются резервы на покрытие потенциальных потерь и убытков по классифицированным кредитам (субстандартные, сомнительные, потери).

Высоколиквидные активы

Объем высоколиквидных средств, размещаемых коммерческими банками в денежных средствах и краткосрочных размещениях, на корреспондентских счетах в других банках и в НБКР, а также в виде депозитов, в совокупности повысился за отчетный период на 53,9 процента и по состоянию на конец 2008 года данная категория активов составила 17,4 млрд. сомов. В отчетном периоде наблюдалось снижение темпов прироста объема остатков кредитов клиентам¹ по сравнению с 2007 годом (23,0 против 84,1 процента, соответственно).

График 3.1.3.

Объем активов коммерческих банков (на конец периода)
(млн. сом.)



¹ Кредиты клиентам – кредиты и финансовая аренда клиентам (в данную категорию не включаются кредиты финансово-кредитным учреждениям) за минусом начисленного дисконта.

Объем суммарных "чистых" кредитов¹ в 2008 году увеличился на 21,6 процента и на конец 2008 года составил 26,6 млрд. сомов. Его доля в суммарных активах банков уменьшилась по сравнению с концом 2007 года на 3,5 процентных пункта и составила 48,4 процента.

По данным регулятивной отчетности банков "неклассифицированные"² активы составили 96,9 процента от суммы активов, подлежащих классификации, и "классифицированные"³ активы – 3,1 процента. Качество кредитного портфеля банковской системы в 2008 году ухудшилось: классифицированные кредиты составили 5,3 процента против 3,5 процента на конец 2007 года. В связи с замедлением темпов роста кредитования в 2008 году по сравнению с 2007 годом, снижением доли кредитного портфеля в активах и увеличением объема и доли классифицированных кредитов в общем объеме кредитного портфеля, Национальным банком проводилась работа по оценке кредитных рисков и совершенствованию системы управления рисками в коммерческих банках.

*«Чистые»
кредиты*

*Качество
активов и
кредитного
портфеля*

Таблица 3.1.3.

Классификация активов и забалансовых обязательств
(проценты, если не указано иное)

Категория	2007 г.	2008 г.
Всего неклассифицированные	97,5	96,9
<i>в том числе:</i>		
Нормальные	41,2	47,2
Удовлетворительные	53,1	43,9
Под наблюдением	3,2	5,8
Всего классифицированные	2,5	3,1
<i>в том числе:</i>		
Субстандартные	0,9	1,5
Сомнительные	0,5	0,5
Потери	1,0	1,1
Всего	100,0	100,0
Всего, млн. сом.	36 455,2	49 800,7

Таблица 3.1.4.

Классификация кредитов клиентам
(проценты, если не указано иное)

Категория	2007 г.	2008 г.
Всего неклассифицированные	96,5	94,7
<i>в том числе:</i>		
Нормальные	4,4	3,8
Удовлетворительные	86,5	80,0
Под наблюдением	5,6	10,9
Всего классифицированные	3,5	5,3
<i>в том числе:</i>		
Субстандартные	1,3	2,4
Сомнительные	0,8	1,0
Потери	1,5	1,9
Всего	100,0	100,0
Всего, млн. сом.	20 797,6	25 573,6

¹ «Чистые» кредиты клиентам – кредиты и финансовая аренда клиентам и финансово-кредитным учреждениям, за минусом сформированных резервов на покрытие потенциальных потерь и убытков, а также начисленного дисконта.

² В категорию неклассифицированные активы (кредиты) входят активы (кредиты), отнесенные к категориям нормальные, удовлетворительные и под наблюдением.

³ В категорию классифицированные активы (кредиты) входят активы (кредиты), отнесенные к категориям субстандартные, сомнительные и потери.

Основные средства

Возросла материальная база коммерческих банков (основные средства), составив на конец 2008 года 3,4 млрд. сомов (прирост на 52,3 процента). В отчетном году продолжалось повышение уровня капитализации, совершенствование системы управления рисками, развивались новые виды банковских услуг.

Доходы и расходы

В 2008 году продолжали расти доходы и расходы коммерческих банков, как процентные (на 45,5 процента и 66,8 процента, соответственно), так и непроцентные (в 3,8 раза и 3,3 раза, соответственно). Чистый операционный доход банков за 2008 год составил 2,1 млрд. сомов, увеличившись на 20,4 процента по сравнению с 2007 годом.

Таблица 3.1.5.

Структура доходов и расходов
(млн. сом.)

Категория	2007 г.	2008 г.
Всего процентные доходы	3 853,0	5 605,1
Всего процентные расходы	1 174,2	1 959,0
Чистый процентный доход	2 678,8	3 646,1
Отчисления в РППУ (по кредитам)	150,3	378,8
Чистый проц. доход после отчислений в РППУ	2 528,4	3 267,3
Всего непроцентные доходы	2 968,4	11 280,6
Всего непроцентные расходы	3 783,8	12 485,5
Чистый операционный доход (убыток)	1 713,0	2 062,3
Отчисления в РППУ (по пр. активам)	-3,7	23,2
Чистый доход (убыток) до налогообложения	1 716,7	2 039,1
Налог на прибыль	166,2	198,4
Чистая прибыль (убыток)	1 550,5	1 840,7

В целом за 2008 год отчисления банков в резервы на покрытие потенциальных потерь и убытков от кредитных операций составили 378,8 млн. сомов, что в 2,5 раза больше этого показателя в 2007 году.

Банковская система закончила 2008 год с чистой прибылью в размере 1,8 млрд. сомов, тогда как по итогам 2007 года финансовый результат составлял 1,6 млрд. сомов (увеличение на 18,7 процента).

Итоги развития банковской системы

Состояние банковского сектора в отчетном году оставалось стабильным. Влияние мирового финансового кризиса на банковскую систему носило косвенный характер, что выразилось в замедлении темпов роста ее основных показателей по итогам 2008 года в сравнении с 2007 годом. Тем не менее, основные показатели банковской системы демонстрировали положительную динамику роста. В деятельности коммерческих банков наблюдались следующие изменения:

– укрепление капитальной базы коммерческих банков как основы расширения масштабов банковской деятельности и фактора, способствующего повышению финансовой устойчивости банков и доверия к ним со стороны кредиторов и вкладчиков (прирост на 42,5 процента);

– увеличение объема вкладов, привлекаемых от предприятий и населения (прирост на 21,8 процента);

– рост основных показателей системы коммерческих банков (активы увеличились на 30,4 процента, обязательства – на 27,1 процента);

– замедление темпов роста основных показателей системы коммерческих банков по сравнению с 2007 годом;

– снижение показателей, характеризующих уровень финансового посредничества системы коммерческих банков: отношение активов, кредитов клиентам и депозитов (с учетом депозитов и кредитов органов власти) к номинальному годовому ВВП. Данные соотношения на конец отчетного года составили 29,7

процента, 13,8 процента и 15,2 процента, соответственно (на конец 2007 года – 30,1 процента, 14,9 процента и 16,3 процента, соответственно);

– увеличение объема и доли классифицированных кредитов в общем объеме кредитного портфеля (с 0,7 млрд. сомов или 3,5 процента, соответственно, по итогам 2007 года до 1,3 млрд. сомов или 5,3 процента, соответственно, по итогам 2008 года), то есть произошло ухудшение качества кредитного портфеля;

– рост привлечений и размещений банков в иностранной валюте;

– по итогам 2008 года доходность активов (ROA) уменьшилась на 0,5 процентных пункта и составила 3,8 процента, доходность капитала (ROE) уменьшилась на 5,7 процентных пункта и составила 20,7 процента.

3.2. Обзор деятельности небанковских финансово-кредитных учреждений

В отчетном году Национальный банк Кыргызской Республики продолжил реализацию мероприятий по развитию системы НФКУ, основной деятельностью которых является микрокредитование.

Мероприятия в рамках реализации ССРМ

В целях дальнейшей реализации «Среднесрочной стратегии развития микрофинансирования в Кыргызской Республике на 2006-2010 годы» осуществлены мероприятия по совершенствованию правовой базы кредитных союзов, в рамках которых принят Закон «О внесении изменений и дополнений в некоторые законодательные акты Кыргызской Республики», касающийся деятельности кредитных союзов. Данным Законом были внесены изменения в законы «О кредитных союзах», «О кооперативах» и в Гражданский кодекс. Проект Закона был подготовлен рабочей группой в составе представителей НБКР и ассоциаций кредитных союзов.

12 февраля и 4 июля проведены заседания рабочей группы по мониторингу реализации «Среднесрочной стратегии развития микрофинансирования в Кыргызской Республике на 2006-2010 годы», на которых рассматривался ход исполнения плана мероприятий стратегии.

Совершенствовании нормативной правовой базы

В течение 2008 года НБКР продолжил работу по совершенствованию нормативной базы надзора и регулирования за небанковскими финансово-кредитными учреждениями, в результате которой:

- внесены изменения и дополнения во Временное положение «О создании микрокредитных компаний и микрокредитных агентств в Кыргызской Республике», которые предусматривают установление минимальных квалификационных требований для руководителя и главного бухгалтера, а также изменения, касающиеся оснований для отзыва свидетельства;

- внесены изменения и дополнения в положение «О предупредительных мерах и санкциях, применяемых НБКР к микрофинансовым организациям» для повышения эффективности процесса регулирования и надзора за деятельностью МФО;

- приняты изменения и дополнения в положение «О лицензировании кредитных союзов» относительно наличия информационных систем, соответствующих минимальным требованиям для кредитных союзов, претендующих на право привлечения вкладов (депозитов) от участников кредитного союза;

- в рамках совершенствования надзорных функций разработано положение «О периодическом регулятивном отчете кредитного союза»;

- внесены изменения и дополнения в положение «О требованиях к формированию финансовой отчетности и представлению информации небанковскими учреждениями, действующими на основании лицензии Национального банка Кыргызской Республики», согласно которым установлены требования по представлению финансовой отчетности к микрофинансовым компаниям и кредитным союзам, имеющим право привлекать депозиты.

В целях приведения в соответствие с Законом «О противодействии финансированию терроризма и легализации (отмыванию) доходов, полученных преступным путем», были приняты изменения и дополнения в положение «О порядке проведения обменных операций с наличной иностранной валютой в Кыргызской Республике», касающиеся требований для обменных бюро по фиксации и передаче информации в уполномоченный государственный орган.

Структура НФКУ

В 2008 году продолжался рост НФКУ, что способствовало росту микрофинансовых услуг. По состоянию на конец 2008 года система небанковских учреждений, подлежащих лицензированию и регулированию со стороны НБКР, включала в себя: специализированное финансово-кредитное учреждение – ФКПРКС; 248 кредитных союзов; 291 микрофинансовую организацию (в том числе 2 микрофинан-

совые компании, 170 микрокредитных компаний и 119 микрокредитных агентств); 196 ломбардов и 353 обменных бюро.

В 2008 году наблюдалось увеличение общего количества НФКУ, объемов их активов и кредитного портфеля. Это объясняется, в первую очередь, востребованностью услуг НФКУ, а также тем, что законодательная база предусматривает достаточно либеральные требования к их созданию и деятельности.

Таблица 3.2.1.

Динамика количества НФКУ и обменных бюро

Наименование	2004 г.	2005 г.	2006 г.	2007 г.	2008 г.
ФКПРКС	1	1	1	1	1
Микрофинансовые организации (МФК, МКК и МКА)	104	136	168	233	291
Кредитные союзы	305	320	305	272	248
Ломбарды	116	140	148	181	196
Обменные бюро	266	260	263	318	353

В 2008 году НБКР были выданы 404 лицензии и 96 свидетельств НФКУ, включая перерегистрацию в связи с истечением срока действия лицензии обменных бюро. За несоблюдение требований нормативных правовых актов НБКР были отозваны 31 лицензия и 31 свидетельство, аннулированы в связи с прекращением деятельности и истечением срока действия 347 лицензий и 7 свидетельств.

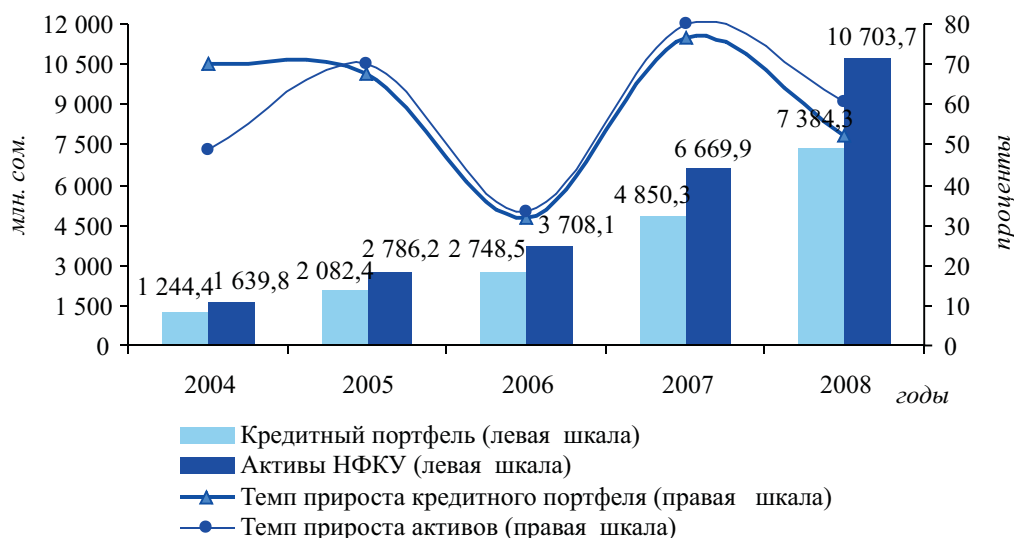
Лицензирование

Согласно представленной регулятивной отчетности совокупные активы НФКУ за отчетный год увеличились на 60,5¹ процента и по состоянию на 31 декабря 2008 года составили 10,7 млрд. сомов. Основным направлением деятельности НФКУ является микрокредитование. В отчетном году по сравнению с 2007 годом размер кредитного портфеля НФКУ увеличился на 52,2 процента и составил 7,4 млрд. сомов, а количество заемщиков возросло на 47,4 процента и составило 255,7 тыс. человек.

Активы и кредитный портфель

График 3.2.1.

Динамика совокупных активов и кредитного портфеля НФКУ

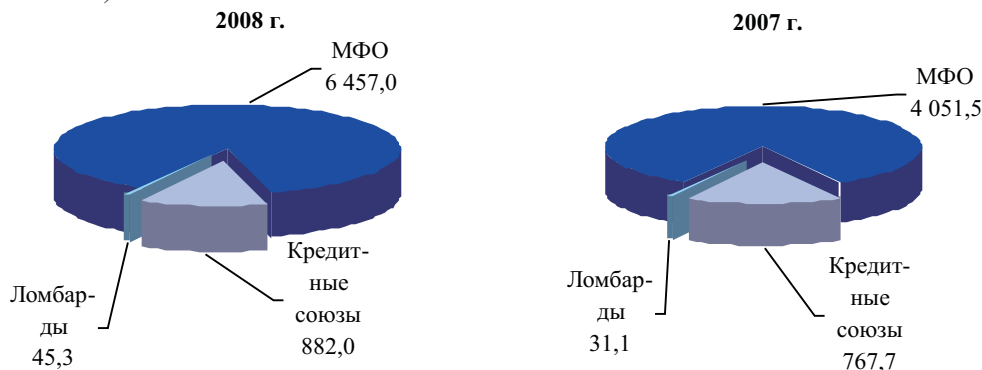


¹ Данные по системе НФКУ представлены без учета кредитного портфеля ФКПРКС, т.к. кредиты выданы кредитным союзам, которые их рекредитовали.

Кредитный портфель по видам НФКУ

За отчетный период в совокупном кредитном портфеле НФКУ доля микрофинансовых организаций возросла с 83 до 87 процентов, а доля кредитных союзов снизилась с 16 до 12 процентов.

График 3.2.2.
Кредитный портфель по видам НФКУ (на конец периода)
(млн. сом.)



В отчетном году, как и в предыдущем, наибольший объем кредитного портфеля НФКУ размещен в Ошской области и г. Бишкек.


Таблица 3.2.2.
Изменение кредитного портфеля НФКУ по областям (на конец периода)
(млн. сом.)

	2007 г.	2008 г.
г. Бишкек	1 033,1	1 396,7
Баткенская область	281,2	670,6
Жалалабатская область	635,9	1 101,4
Иссык-Кульская область	593,5	849,9
Нарынская область	233,8	406,5
Ошская область	1 268,0	1 787,6
Таласская область	376,7	559,7
Чуйская область	428,1	612,0

Кредитный портфель НФКУ по секторам экономики

В структуре совокупного кредитного портфеля НФКУ по сравнению с 2007 годом доля сельского хозяйства возросла с 32,5 до 36,8 процента, наблюдался рост доли кредитов на транспорт и связь – с 0,2 до 2,0 процента, в то же время доля кредитов на торговлю снизилась с 47,9 до 43,5 процента.

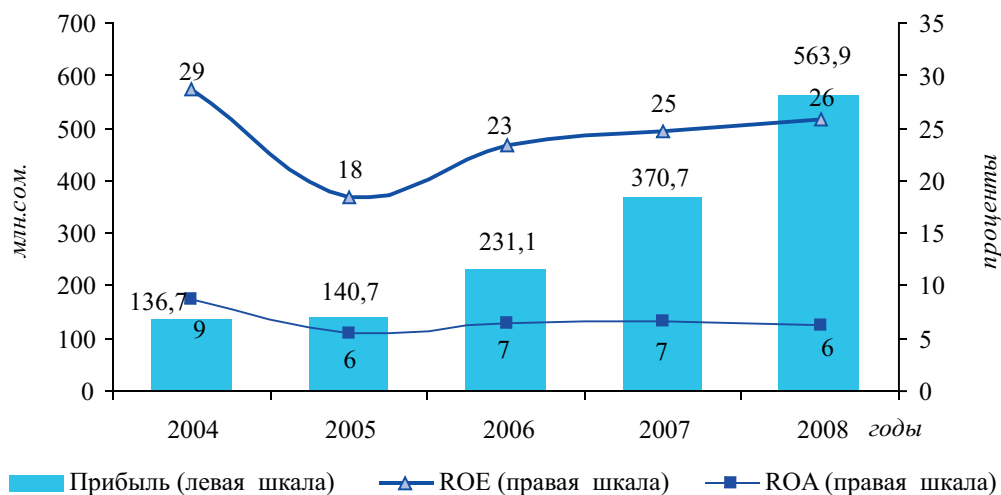
График 3.2.3.
Кредитный портфель по секторам экономики (на конец периода)
(проценты)



В 2008 году совокупная чистая прибыль, полученная НФКУ, увеличилась на 52,1 процента и составила 563,9 млн. сомов, при этом наблюдался некоторый рост показателя доходности капитала (ROE) при уменьшении показателя доходности активов (ROA).

График 3.2.4.

Динамика чистой прибыли и показателей ROA и ROE НФКУ



В отчетном периоде отмечалось снижение процентных ставок по выдаваемым кредитам по всем видам НФКУ, кроме кредитных союзов.

Таблица 3.2.3

Средневзвешенные процентные ставки по кредитам (проценты)

	2004 г.	2005 г.	2006 г.	2007 г.	2008 г.
Микрофинансовые организации	28,0	33,5	33,5	32,9	32,4
ФКПРКС	17,1	16,9	15,1	14,3	13,5
Кредитные союзы	28,7	26,8	25,9	25,8	28,0
Ломбарды	162,1	153,6	149,5	167,9	132,3

Наиболее значительные темпы роста кредитного портфеля в отчетном году имели место в системе МФО. Так, в отчетном году совокупный кредитный портфель МФО увеличился на 59,4 процента и на конец 2008 года составил 6,5 млрд. сомов.

МФО

Количество заемщиков МФО на отчетную дату возросло на 56,0 процента и составило 222,3 тыс. человек. По срокам погашения кредитный портфель МФО в основном состоит из средне- и краткосрочных кредитов, сроком до 3 лет.

Анализ кредитного портфеля МФО показал, что основной отраслью кредитования остаются торговля, на долю которой приходилось 45,2 процента (на конец 2007 года – 50,8 процента) от совокупного кредитного портфеля и сельское хозяйство – 35,2 процента (на 31 декабря 2007 года – 29,2 процента). Основными источниками роста кредитного портфеля МФО были привлеченные средства от международных финансовых институтов, а также увеличение капитала МФО.

Совокупный кредитный портфель кредитных союзов в 2008 году увеличился на 14,9 процента и на конец года составил 882,0 млн. сомов. В структуре кредитного портфеля кредитных союзов основная доля кредитов приходилась на сельское хозяйство – 50,6 процента и торговлю – 33,4 процента (в 2007 году – 50,8 и 33,5 процента, соответственно). Количество заемщиков кредитных союзов за 2008 год сократилось на 9,1 процента и на 31 декабря 2008 года составило 18,8 тыс. человек.

Кредитные союзы

Сокращение числа заемщиков в кредитных союзах связано с сокращением количества самих кредитных союзов, что в свою очередь обусловлено, во-первых, отзывом лицензий у ряда кредитных союзов за нарушение законодательства и нормативных требований НБКР, а также самоликвидацией некоторых кредитных союзов, и, во-вторых, завершением в 2006 году проекта Азиатского банка развития по развитию кредитных союзов в Кыргызстане «Сельские финансовые институты», который был начат в 1997 году. В связи с завершением этого проекта у кредитных союзов возникла потребность в других источниках финансирования. Наблюдается тенденция увеличения внешних заимствований от других ФКУ, а также депозитов, привлекаемых от своих участников. Так, за 2008 год обязательства перед другими ФКУ увеличились в 2 раза и составили 120,6 млн. сомов, а объем привлеченных депозитов от участников кредитных союзов увеличился в 3,3 раза и составил 18,2 млн. сомов.

В течение 2008 года НБКР выдал четырем кредитным союзам дополнительные лицензии на право привлечения депозитов от участников. Общее количество кредитных союзов с депозитной лицензией по состоянию на 31 декабря 2008 года достигло десяти единиц.

Ломбарды

Кредитный портфель ломбардов на конец 2008 года составлял 45,3 млн. сомов, основная доля которого приходилась на потребительские кредиты.

Проверка обменных бюро

В 2008 году НБКР в рамках выдачи лицензии частным предпринимателям и юридическим лицам на право проведения обменных операций, в том числе в связи с перерегистрацией по истечению срока действия лицензии, было проверено 362 обменных бюро. Кроме этого, НБКР, как самостоятельно, так и совместно со Службой финансовой полиции при Правительстве, Государственным комитетом по налогам и сборам и органами прокуратуры были проведены четырнадцать масштабных проверок (рейдов) обменных бюро в г. Бишкек, областных центрах и курортной зоне озера Иссык-Куль с целью выявления безлицензионной деятельности и нарушений правил проведения обменных операций с наличной иностранной валютой. По результатам проверок НБКР было рассмотрено 87 дел об административных правонарушениях в сфере обменных операций с наличной иностранной валютой и было наложено административных штрафов на общую сумму 129,5 тыс. сомов, из них уплачено 122,0 тыс. сомов, дела по невыплаченным штрафам направлены в Службу судебных исполнителей.

3.3. Надзор и регулирование коммерческих банков

3.3.1. Лицензирование

В течение отчетного периода в банковской системе Кыргызской Республики сохранялась тенденция роста уставного капитала, хотя темпы прироста, по сравнению с 2007 годом, несколько снизились. Общая сумма оплаченного уставного капитала коммерческих банков к концу 2008 года составила 7,8 млрд. сомов, увеличившись на 25,7 процента по сравнению с 2007 годом, при этом увеличение уставного капитала банков составил 61,3 процента. Увеличение уставного капитала за отчетный год произошло за счет нераспределенной прибыли, полученной по итогам деятельности за 2007 год и за счет притока новых инвестиций. По состоянию на конец 2008 года доля иностранного капитала в уставном капитале банковской системы составила 58,1 процента. В целях укрепления устойчивости, безопасности и надежности банковской системы, повышения доверия общества к банковским учреждениям с учетом темпов роста активов банковской системы принято постановление «О минимальном размере уставного капитала для вновь открываемых банков», согласно которому минимальный размер уставного капитала для вновь открываемых коммерческих банков (включая требование к капиталу филиалов банков-нерезидентов) установлен в размере не менее 600 млн. сомов.

Уставный капитал банков

В отчетном году произошла реорганизация двух банков путем присоединения ОАО «Кыргызпромстройбанк» к ОАО «АзияУниверсалБанк». Кроме того, Национальным банком было дано согласие на создание дочерней компании и приобретение банком контрольного пакета акций компаний, занимающихся финансовой деятельностью.

В истекшем году осуществлена замена лицензий ряда банков в связи с изменением наименования. В связи с изменениями в структуре акционеров ЗАО «ИНЭКСИМБАНК» было переименовано в ЗАО «БТА Банк». Кроме того, в связи с выдачей полной лицензии на право проведения банковских операций и получением статуса банка, ОАО «Расчетно-Сберегательная Компания» было переименовано в ОАО «РСК Банк». После завершения процедуры реабилитации ЗАО «АКБ «Инсан», этот банк переименован в ЗАО «Манас Банк».

Замена банковских лицензий

В течение отчетного года проводилась работа по реабилитации банков, находящихся в процессе банкротства: предварительно одобрено ходатайство специального администратора АКБ «Адил» о применении процедуры реабилитации в отношении банка; в соответствии с решением Межрайонного суда г. Бишкек восстановлена с приостановлением действия лицензия на право проведения банковских операций ИАКБ «Акыл» до выполнения инвестором плана его реабилитации.

Реабилитация банков-банкротов

В целях обеспечения более полного удовлетворения потребностей сельских жителей в банковских услугах, был снят ряд ограничений в банковской лицензии

Таблица 3.3.1.1.

Динамика развития филиальной сети и сберегательных касс

	Количество филиалов		Количество сберегательных касс	
	2007 г.	2008 г.	2007 г.	2008 г.
г. Бишкек	38	49	136	167
Баткенская область	13	13	20	28
Жалалабатская область	37	39	54	63
Иссык-Кульская область	32	36	19	22
Нарынская область	17	17	4	3
Ошская область	36	38	68	93
Таласская область	9	9	2	3
Чуйская область	33	32	34	39
Итого:	215	233	337	418

Снятие
ограничений с
банковской
лицензии

ОАО «Айыл Банк». В связи со снятием ограничений расширился перечень услуг банка, предоставляемых в отдаленных регионах, и появилась возможность осуществления денежных переводов, а также участия банка в государственной программе по развитию платежной системы и выпуску кредитных и платежных карт.

Филиалы
и сберкассы

В течение всего отчетного периода наблюдался рост количества филиалов и сберегательных касс банков, что расширяет доступ населения в регионах страны к банковским услугам. Так, в 2008 году коммерческими банками были открыты 81 сберегательная касса и 18 филиалов, в том числе 8 филиалов были открыты в отдаленных районах республики.

3.3.2. Внешний надзор

Внешний надзор

Национальный банк осуществляет внешний (дистанционный) надзор за деятельностью коммерческих банков посредством их мониторинга, анализа предоставляемой отчетности и результатов инспекторских проверок, что обеспечивает раннее предупреждение возможных проблем в их деятельности и позволяет поддерживать стабильность банковской системы.

Внешний надзор за деятельностью коммерческих банков проводился на основе оценки рисков, присущих банковской деятельности. Приведенная ниже оценка основных рисков проведена на основе скорректированной годовой регулятивной отчетности действующих коммерческих банков за 2007 год и предварительной отчетности за 2008 год.

Платеже-
способность

Платежеспособность коммерческих банков характеризуется уровнем достаточности суммарного капитала для покрытия потенциальных убытков.

В 2008 году «чистые» рискованные активы¹ возросли на 8,1 млрд. сомов, а «чистый» суммарный капитал² увеличился на 3,0 млрд. сомов. Удельный вес рискованных активов в суммарных активах банковской системы на конец 2008 года составил 66,7 процента (на конец 2007 года – 67,8 процента).

Таблица 3.3.2.1.

Показатели адекватности суммарного капитала системы коммерческих банков (на конец периода)

	2007 г.	2008 г.
«Чистый» суммарный капитал, млн. сом.	8 898,1	11 926,9
«Чистые» рискованные активы, млн. сом.	28 566,5	36 621,6
Коэффициент адекватности суммарного капитала, проценты	31,1	32,6
Норматив адекватности суммарного капитала (не менее), проценты	12,0	12,0

Рост капитала

Увеличение уставного капитала, а также средств, перечисленных в качестве дополнительного капитала в коммерческие банки, привело к росту общего объема капитала банковской системы, причем наблюдался опережающий прирост «чистого» суммарного капитала в сравнении с приростом «чистых» рискованных активов (34,0 процента и 28,2 процента, соответственно). Это отразилось на увеличении совокупного коэффициента адекватности капитала и свидетельствует о некотором повышении финансовой устойчивости банков к внешним шокам. В 2008 году рост капитала произошел в результате увеличения резервов и нераспределенной прибыли банков, а также притока новых инвестиций.

¹ Активы и забалансовые обязательства коммерческих банков, взвешенные по степени присущего им кредитного риска.

² Расчетный показатель, включающий капитал акционеров банка, финансовый результат деятельности в отчетном и прошлых годах, созданные резервы за исключением инвестиций в дочерние организации и капитал других финансово-кредитных учреждений. Применяется при расчете значений экономических нормативов, установленных НБКР.

Кредитный риск оценивается на основе классификации активов и забалансовых обязательств¹. Риск невозврата, рассчитанный как отношение созданных резервов на покрытие потенциальных потерь и убытков к общей сумме активов, несущих в себе риск кредитных потерь, на конец 2008 года повысился по сравнению с концом 2007 года и составил 2,9 процента. К концу 2008 года сумма просроченных активов составила 974,3 млн. сомов или 2,0 процента всех активов, несущих в себе риск кредитных потерь. В конце 2007 года данный показатель составлял 1,3 процента или 491,3 млн. сомов.

*Кредитный
риск*

Валютный риск рассматривается с точки зрения потенциальной возможности получения банком убытков вследствие изменения стоимости его активов и обязательств в иностранной валюте при изменении валютного курса. Этот риск оценивается исходя из соотношения активов и обязательств в иностранной валюте, а также их доли в суммарных активах или обязательствах коммерческих банков. К концу 2008 года валютные активы банковской системы составили 29,2 млрд. сомов или 53,1 процента суммарных активов. Обязательства коммерческих банков в иностранной валюте составили 28,3 млрд. сомов или 67,2 процента всех обязательств. При этом, совокупная открытая валютная позиция банковской системы на конец 2008 года была короткой, составив 388,5 млн. сомов или 3,3 процента от чистого суммарного капитала банковской системы. На конец 2007 года совокупная валютная позиция банковской системы была длинной, составив 314,2 млн. сомов или 3,5 процента от чистого суммарного капитала банковской системы.

Валютный риск

Таблица 3.3.2.2.

Активы и обязательства коммерческих банков в иностранной валюте (на конец периода)

(млн. сом.)

	2007 г.	2008 г.
Активы в иностранной валюте	21 762,3	29 161,0
Обязательства в иностранной валюте	20 490,6	28 292,4

Примечание:

По учетному курсу НБКР на конец 2008 года – 39,4181 сом за 1 доллар США.

По учетному курсу НБКР на конец 2007 года – 35,4988 сом за 1 доллар США.

Риск ликвидности рассматривается с точки зрения покрытия обязательств активами в каждом интервале сроков, что дает возможность оценивать потребность в средствах при несоответствии активов и обязательств по срокам. Проведенный анализ риска ликвидности коммерческих банков в 2008 году показал, что негативный разрыв по срокам погашения активов и обязательств наблюдался по срокам до 90 дней, но при этом наличие положительных разрывов по срокам более 90 дней показывает, что банки имеют долгосрочные источники средств для покрытия своих обязательств.

*Риск
ликвидности*

¹ Данные приведены в разделе 3.1. «Обзор банковской системы», Таблица 3.1.3. «Классификация активов и забалансовых обязательств».

Таблица 3.3.2.3.

Активы и обязательства в разрезе по срокам
(млн. сом.)

2007 г.*	Сроки в днях					Всего
	0-30	31-90	91-180	181-365	более	
Финансовые активы	16 408,5	1 319,5	2 547,4	5 249,1	16 349,5	41 874,0
Финансовые обязательства	17 728,8	3 078,8	2 239,0	5 122,0	4 939,9	33 108,5
Сумма превышения финанс. активов над финанс. обязательствами	-1 320,3	-1 759,4	308,4	127,2	11 409,6	8 765,5
В процентах к всего финансовым активам	-3,2%	-4,2%	0,7%	0,3%	27,2%	20,9%

* - данные на 31 декабря 2007 года, включительно

2008 г.**	Сроки в днях					Всего
	0-30	31-90	91-180	181-365	более	
Финансовые активы	21 786,0	2 883,1	3 769,1	5 669,5	21 684,0	55 791,6
Финансовые обязательства	23 993,5	3 418,0	3 726,8	4 426,8	6 538,8	42 103,8
Сумма превышения финанс. активов над финанс. обязательствами	-2 207,5	-534,9	42,3	1 242,7	15 145,2	13 687,8
В процентах к всего финансовым активам	-4,0%	-1,0%	0,1%	2,2%	27,1%	24,5%

** - данные на 31 декабря 2008 года, включительно

Анализ основных рисков показал, что они находятся на приемлемом уровне. Вместе с тем следует отметить, что существуют потенциальные угрозы, связанные с наблюдающимся повышением кредитного риска в связи с привлечением коммерческими банками ресурсов из других стран и на внешних финансовых рынках. Поэтому, в случае дальнейшего продолжения и усиления мирового финансового кризиса и углубления кризисных явлений в экономике этих стран или на внешних финансовых рынках, увеличатся риски оттока привлеченных финансовых средств и снижения ликвидности коммерческих банков. Национальный банк на регулярной основе отслеживает тенденции в банковском секторе Кыргызстана и других стран, а также на внешних финансовых рынках, для принятия необходимых мер по минимизации возможных негативных проявлений мирового финансового кризиса и, кроме того, проводит соответствующие антикризисные мероприятия, в том числе совместно с коммерческими банками.

3.3.3. Инспектирование

Инспектирование

В рамках регулирования и осуществления надзора за деятельностью коммерческих банков, в целях оценки их финансового состояния и соблюдения ими требований банковского законодательства в 2008 году была проведена комплексная проверка во всех банках. Кроме того, в течение отчетного года были проведены целевые проверки в отдельных коммерческих банках относительно выполнения требований Национального банка, включая вопросы соблюдения законодательства по вопросам ПФТ/ОД, оценки качества активов и кассовых операций.

Результаты проведенных в отчетном году проверок показали, что банки, в основном, имеют адекватную систему управления и демонстрируют достаточный уровень управления рисками.

Инспектирование на местах осуществлялось в соответствии с требованиями банковского законодательства Кыргызской Республики, которое предполагает детальный анализ существующих в коммерческих банках и финансово-кредитных учреждениях рисков (кредитного, операционного, валютного, риска ликвидности, рыночного и др.). При проведении инспекторских проверок на местах особое внимание уделялось оценке процесса управления банком, а также существенности рисков по видам деятельности и операций.

В течение отчетного года инспектирование банков продолжало проводиться

и по вопросам противодействия финансированию терроризма и легализации (отмыванию) доходов, полученных преступным путем.

3.3.4. Предупредительные меры воздействия

Решения о предупредительных мерах и санкциях в отношении коммерческих банков и финансово-кредитных учреждений, лицензируемых НБКР, принимаются как непосредственно Управлением банковского надзора, так и Комитетом по надзору НБКР. В 2008 году в адрес коммерческих банков было направлено 41 предупреждение и 2 предписания. Вопросы деятельности 9 коммерческих банков были рассмотрены на 17 заседаниях Комитета по надзору НБКР, в результате чего на 2 коммерческих банка были наложены денежные штрафы.

Предупредительные меры воздействия

3.3.5. Развитие нормативной базы банковского регулирования и надзора

В течение 2008 года Национальным банком была продолжена работа по совершенствованию нормативной базы банковского надзора и регулирования, которая была направлена на повышение эффективности системы банковского надзора и развитие банковской системы Кыргызской Республики, внедрение основных принципов Базельского Комитета по банковскому надзору, а также приведение норм в соответствие с банковским законодательством. В этой связи особое значение придавалось вопросам формирования адекватной системы управления банковскими рисками, повышению прозрачности банковской системы, развитию корпоративного управления в банках, предотвращению операций по легализации (отмыванию) доходов, полученных преступным путем.

Основные направления совершенствования нормативной базы

Были утверждены изменения и дополнения в положение об экономических нормативах и требованиях, обязательных для выполнения коммерческими банками и финансово-кредитными учреждениями, лицензируемыми Национальным банком Кыргызской Республики. Данные изменения и дополнения устанавливают требования по предварительному одобрению Национальным банком инвестиций коммерческих банков в капитал любой небанковской организации в размере 10 процентов и более от чистого суммарного капитала и порядок расчета максимального размера инвестиций в банковские помещения, установленного Законом «О банках и банковской деятельности в Кыргызской Республике».

Экономические нормативы и требования

В рамках совершенствования нормативной базы в области лицензирования деятельности банков, были внесены изменения и дополнения в положение «О лицензировании деятельности банков», предусматривающие некоторые уточнения по вопросам приобретения значительного пакета акций, согласования должностных лиц и создания обособленных структурных подразделений. Кроме того, расширен круг международных рейтинговых агентств, рейтинги которых принимаются во внимание при рассмотрении вопросов вхождения на рынок.

Лицензирование деятельности банков

В интересах повышения качества корпоративного управления в банках и внедрения принципов корпоративного управления, разработанных Базельским Комитетом по банковскому надзору, утверждено положение «О корпоративном управлении в коммерческих банках Кыргызской Республики». Положением определены основные компоненты эффективного корпоративного управления, включающие:

Корпоративное управление

- распределение полномочий, компетенции, подотчетности и ответственности между органами управления банка;
- определение стандартов профессиональной этики;
- предотвращение конфликтов интересов;
- обеспечение прозрачности управления банком.

Для приведения в соответствие с банковским законодательством утверждены новые редакции положений «О прямом банковском надзоре» и «О временном руководстве по управлению банком», в которых отражены основания для применения данных мер воздействия, а также порядок назначения, полномочия и обязанности уполномоченных лиц НБКР, осуществления и прекращения прямого банков-

Меры воздействия

ского надзора и временного руководства. В связи с необходимостью приведения в соответствие с законодательством Кыргызской Республики положения «О мерах воздействия, применяемых к банкам и некоторым другим финансово-кредитным учреждениям», были внесены изменения и дополнения в данный документ. Изменения и дополнения касались наложения штрафа на должностные и аффилированные лица банка, порядка принятия решения о взыскании денежного штрафа с банка, а также наложения штрафа за несоблюдение резервных требований.

Противодействие финансированию терроризма и легализации (отмыванию) доходов, полученных преступным путем

В рамках мероприятий по выполнению плана действий по реализации рекомендаций ФАТФ 40+9, утвержденного Президентом Кыргызской Республики, и согласно Закону «О противодействии финансированию терроризма и легализации (отмыванию) доходов, полученных преступным путем», Национальным банком были утверждены изменения и дополнения в положение «О минимальных требованиях к организации внутреннего контроля в коммерческих банках и иных финансово-кредитных учреждениях, лицензируемых НБКР, в целях противодействия финансированию терроризма и легализации (отмыванию) доходов, полученных преступным путем», во «Временную инструкцию по работе с депозитами» и в положение «О порядке проведения обменных операций с наличной иностранной валютой в Кыргызской Республике». В данных нормативных правовых актах предусмотрены требования к банкам по осуществлению усиленного контроля клиентов, относящихся к категории клиентов, подверженных более высокому риску, выявлению рисков, связанных с внедрением новых банковских продуктов, по установлению в договоре о корреспондентских отношениях обязанностей и полномочий по мерам, применяемым в целях ПФТ/ОД. Кроме того, для обменных пунктов уполномоченных банков установлены новые требования по фиксации и передаче в уполномоченный государственный орган информации об обменных операциях с наличной иностранной валютой, включая информацию о клиенте.

Периодическая регулятивная банковская отчетность

В 2008 году Национальным банком были приняты изменения и дополнения в положение «О периодическом регулятивном банковском отчете» в связи с поправками в План счетов бухгалтерского учета в коммерческих банках и других ФКУ Кыргызской Республики и в положение «О реализации исламских принципов финансирования в Кыргызской Республике в рамках пилотного проекта». Изменения и дополнения в положение «О периодическом регулятивном банковском отчете» были также внесены с целью отражения в нем странового риска и обеспечения автоматизации сбора, обработки и анализа информации, получаемой от коммерческих банков в разрезе областей Кыргызской Республики. В течение отчетного периода были внесены изменения и дополнения в Методические указания по заполнению Периодического регулятивного банковского отчета с учетом утвержденных изменений и дополнений этого отчета.

Управление рисками

Согласно условиям второго транша по Программе развития банковского сектора и рынка капиталов АБР, с учетом рекомендации технического консультанта АБР, касающейся размера резерва по страновому риску, а также рекомендаций Базельского Комитета по банковскому надзору, были утверждены изменения и дополнения в положение «О минимальных требованиях по управлению страновым риском в коммерческих банках и иных финансово-кредитных учреждениях, лицензируемых Национальным банком Кыргызской Республики».

Эффективная процентная ставка

С целью определения порядка исчисления коммерческими банками и иными ФКУ процентных ставок по кредитам и депозитам в достоверном, годовом, эффективном, сопоставимом исчислении при распространении информации о размере вознаграждения по банковским услугам утверждено положение «О расчете эффективной процентной ставки при распространении информации о размере вознаграждения по банковским услугам».

Внешний аудит банков

В рамках Плана мероприятий по исполнению рекомендаций совместной миссии МВФ и ВБ в части улучшения соблюдения Основных Базельских принципов по банковскому надзору утверждены изменения в положение «О минимальных требованиях к внешнему аудиту банков и других финансово-кредитных учреждений, лицензируемых Национальным банком Кыргызской Республики».

Совместным постановлением Правительства и НБКР утвержден Порядок принятия решения об осуществлении мер по реабилитации банка, имеющего системную важность. Данный документ был разработан в соответствии с Законом «О консервации, ликвидации и банкротстве банков» и в целях эффективного и своевременного реагирования и принятия решения об осуществлении мер по реабилитации банка, имеющего системную важность.

Меры по реабилитации банка, имеющего системную важность

В рамках Меморандума о взаимопонимании между Кыргызской Республикой, Исламским банком развития и ОАО «ЭкоБанк» относительно внедрения Исламских принципов финансирования и банковского дела в Кыргызской Республике, а также во исполнение Указа Президента Кыргызской Республики «О пилотном проекте внедрения исламских принципов финансирования в Кыргызской Республике», в течение 2008 года Национальным банком были подготовлены и одобрены проекты законов «О внесении изменений и дополнений в Закон «О Национальном банке Кыргызской Республики» и «О внесении изменений и дополнений в Закон «О банках и банковской деятельности в Кыргызской Республике», а также одобрены:

Исламские принципы финансирования

– дополнения в постановление Правления Национального банка Кыргызской Республики «О положении «О реализации исламских принципов финансирования в Кыргызской Республике в рамках пилотного проекта»;

– положение «О требованиях к формированию финансовой отчетности ОАО «ЭкоБанк» по результатам операций, осуществляемых в рамках реализации пилотного проекта по внедрению исламских принципов финансирования в Кыргызской Республике»;

– изменения и дополнения в План счетов бухгалтерского учета в коммерческих банках и других ФКУ для ОАО «ЭкоБанк».

7 мая 2008 года Президентом Кыргызской Республики подписан Закон «О защите банковских вкладов (депозитов)». Принятие этого Закона является одним из важных и существенных этапов в реформе банковской системы. Вступление в силу данного Закона предполагает создание в стране системы страхования вкладов, целью которой является защита вкладов наименее состоятельных граждан, повышение доверия к банковской системе и обеспечение ее стабильности. В целях реализации Закона «О защите банковских вкладов (депозитов)» Национальным банком проведена следующая работа:

Система защиты депозитов

– утверждены требования к кандидатам в члены Совета директоров и другим должностным лицам Агентства по защите депозитов;

– утверждено положение «О порядке подачи и рассмотрения Национальным банком Кыргызской Республики заявки банка на участие в системе защиты депозитов»;

– одобрена и направлена в Агентство по защите депозитов «Методика определения первоначального размера Фонда защиты депозитов и размера взносов коммерческих банков в Фонд защиты депозитов»;

– разработано и согласовано с министерствами и ведомствами положение «Об Агентстве по защите депозитов Кыргызской Республики», которое утверждено постановлением Правительства;

– разработан Регламент Совета директоров Агентства по защите депозитов Кыргызской Республики, который утвержден Советом директоров Агентства по защите депозитов;

– определен целевой размер ФЗД, который составил 132,7 млн. сомов. Правительство внесло первоначальный взнос в ФЗД в сумме 35,0 млн. сомов, предусмотренный республиканским бюджетом 2008 года. В четвертом квартале отчетного года ежеквартальные взносы в ФЗД начали производить коммерческие банки, и к концу 2008 года банками было внесено 1,9 млн. сомов;

– утверждена Процедура рассмотрения заявки банка на вступление в систему защиты депозитов;

– подготовлены изменения и дополнения в Закон «О банках и банковской

деятельности в Кыргызской Республике» и Налоговый кодекс Кыргызской Республики;

– разработано положение о порядке расчета взносов в Фонд защиты депозитов, которое утверждено постановлением Правительства;

– был подготовлен «Меморандум о взаимодействии между НБКР и Агентством по защите депозитов Кыргызской Республики».

Кроме того, к концу отчетного периода Национальным банком был подготовлен законопроект «О внесении изменений и дополнений в Закон «О защите банковских вкладов (депозитов)», предусматривающий существенное увеличение суммы возмещения по гарантированным вкладам – с 20 тыс. сомов до 100 тыс. сомов. Согласно данному законопроекту Правительство единовременно вносит взнос в ФЗД, составляющий 100,0 процента от суммы целевого значения Фонда, включая долю коммерческих банков. При этом до погашения доли коммерческих банков, внесенной Правительством в ФЗД, взносы банков будут направляться Агентством по защите депозитов в республиканский бюджет в счет погашения суммы, внесенной Правительством в ФЗД.

ПЛАТЕЖНАЯ СИСТЕМА

В 2008 году НБКР продолжал деятельность по созданию современной интегрированной национальной платежной системы, которая призвана обеспечить организацию базовой инфраструктуры, необходимой для развития современной банковской системы в рамках развития финансового посредничества, а также повысить эффективность платежных услуг. Особое внимание было уделено расширению спектра услуг розничного бизнеса, в результате чего активизировалось использование такого перспективного инструмента безналичных расчетов, как платежные карты, возросло количество банков, предоставляющих услуги по оплате регулярных платежей. В рамках обеспечения доступности населения к банковским услугам коммерческие банки продолжали активно развивать инфраструктуру розничных платежей, в том числе с использованием банкоматно-терминальной сети.

Важным направлением деятельности Национального банка является своевременное обеспечение потребностей экономики республики в наличных деньгах. В 2008 году спрос на наличные деньги складывался под влиянием развития потребительского рынка и продолжения роста малого и среднего бизнеса. Коммерческие банки распределяли денежные средства в соответствии с потребностями финансового рынка. В свою очередь НБКР осуществлял регулирование структуры денег в обращении и контроль над обеспечением потребности экономики необходимыми номиналами банкнот национальной валюты.

4.1. Развитие платежной системы

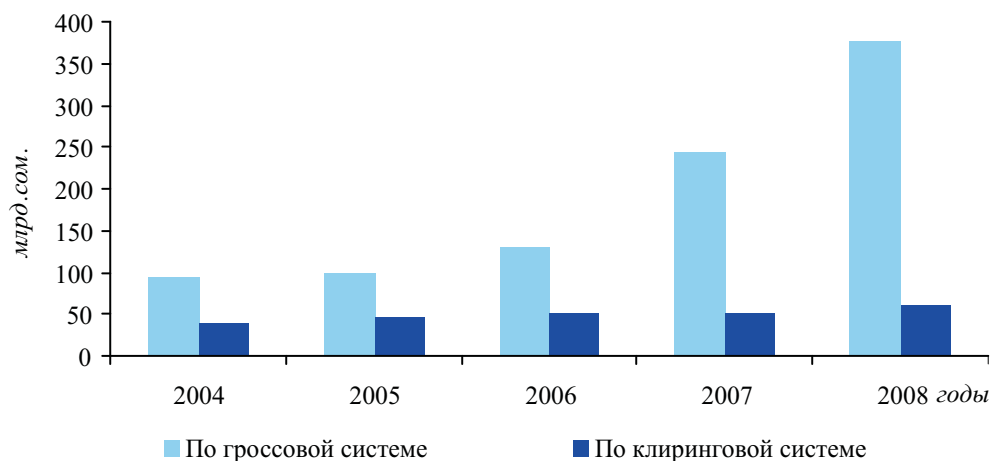
4.1.1. Безналичные расчеты

На конец 2008 года участниками межбанковских платежных систем в Кыргызской Республике являлись НБКР, коммерческие банки, включая их филиалы, Центральное казначейство Министерства финансов и Межгосударственный банк. Межбанковские платежные системы представлены grossовой системой расчетов, системой пакетного клиринга и системой расчетов с использованием платежных карт.

В течение отчетного года в платежной системе наблюдались положительные тенденции. Всего через межбанковские платежные системы было проведено 2 591 844 платежа на общую сумму 436,8 млрд. сомов. Объем платежей по сравнению с 2007 годом увеличился на 32,8 процента или на 142,8 млрд. сомов.

График 4.1.1.1.

Объем платежей по межбанковским платежным системам (на конец периода)

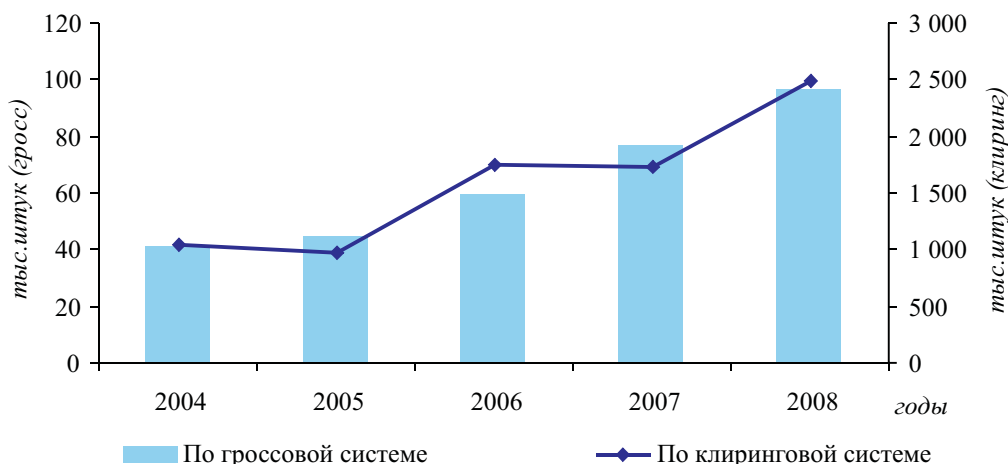


*Межбанковские
платежные
системы*

Количество grossовых платежей увеличилось по сравнению с 2007 годом на 25,6 процента, а количество клиринговых платежей – на 44 процента.

График 4.1.1.2.

Количество платежей по межбанковским платежным системам (на конец периода)



Банковские
платежные
карты

В 2008 году продолжилась тенденция активного использования таких инструментов безналичных расчетов, как платежные карты. Коммерческие банки активно развивали программы по расширению услуг в области эмиссии и обслуживания платежных карт локальных, международных систем и национальной системы Элкарт.

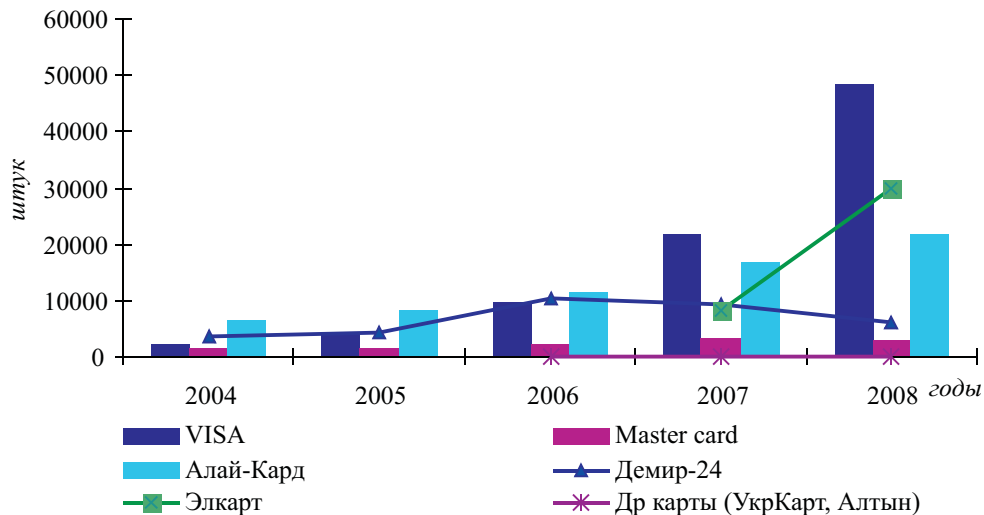
На конец отчетного года услуги по эмиссии, эквайрингу и расчетно-кассовому обслуживанию клиентов с использованием банковских карт предоставляли 19 из 21 банков республики. Из них эмитентами и эквайерами международных карт являлись 11 банков, обслуживание карт по локальным системам осуществляли 3 банка, и по единой национальной системе – 16 банков.

Эмиссия карт

По сравнению с 2007 годом общее количество эмитированных карт увеличилось на 42 процента и составило 101 383 платежные карты. Увеличение произошло за счет роста числа держателей карт в основном за счет привлечения работников предприятий и организаций в рамках реализации зарплатных проектов, в результате чего было выпущено 72 157 карт, из них 36 927 – карты национальной системы Элкарт, что в 4,4 раза больше, чем в 2007 году.

График 4.1.1.3

Рост количества банковских платежных карт (на конец периода)



Совокупный объем операций с использованием карт составил 6,8 млрд. сомов и увеличился на 38,3 процента по сравнению с 2007 годом. По международным системам проведено 4,4 млрд. в сомовом эквиваленте, что на 40 процентов больше объема операций, проведенных в 2007 году. Объем операций по локальным системам составил 1,8 млрд. сомов, что на 17,4 процента больше, чем в 2007 году. По национальной системе Элкарт общий объем операций в 2008 году составил 642,8 млн. сомов.

Операции с использованием карт

Увеличение количества эмитированных карт и операций с их использованием свидетельствует об активизации деятельности на рынке банковских карт.

Наиболее предпочтительной среди держателей карт были операции по обналичиванию денежных средств. Объем операций по снятию наличных с использованием платежных карт составил 6,6 млрд. сомов, в то время как объем сделок в торгово-сервисной сети с использованием карт составил 259,2 млн. сомов.

Всего в 2008 году было проведено 1 589 248 операций с использованием карт, что на 32 процента больше, чем в 2007 году. Из них по международным системам проведено 781 138 операций, что на 43,3 процента больше, чем в 2007 году. По локальным системам осуществлено 566 796 операций, что на 5,4 процента меньше, чем в 2007 году. По национальной системе Элкарт в течение 2008 года проведено 241 234 операций.

Для привлечения и увеличения клиентской базы коммерческие банки динамично расширяют сеть терминальных устройств в местах общего доступа. В разбивке по системам общее количество действующих терминалов и банкоматов составляет:

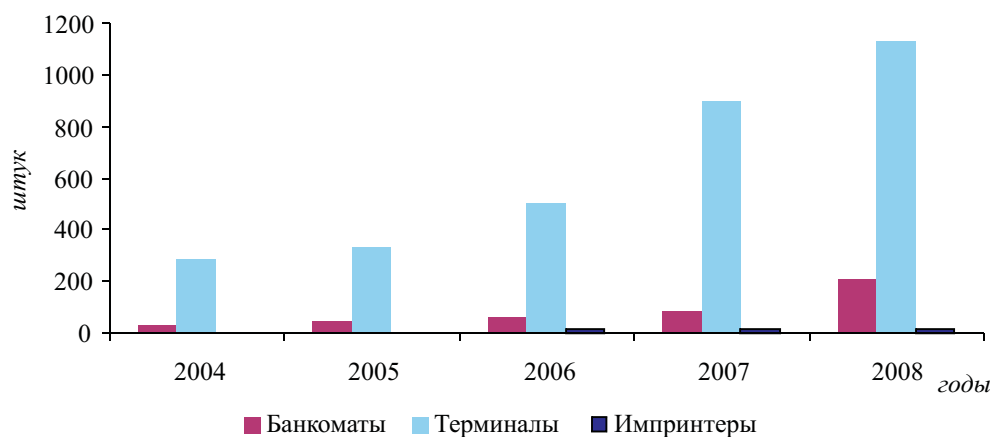
Инфраструктура

- по системе «Алай-Кард» – 126 терминалов (из них 34 терминала обеспечивают прием к обслуживанию карты «Золотая корона») и 11 банкоматов;
- по системе «Демир 24» – 131 терминал и 11 банкоматов;
- по системе «Элкарт» – 281 терминал и 82 банкомата;
- по международным системам – 561 терминал, 17 импринтеров и 70 банкоматов.

Таким образом, банковские платежные карты принимаются к обслуживанию в 174 банкоматах, 17 импринтерах и 1 099 терминалах, установленных в местах общего доступа по всей территории республики.

График 4.1.1.4.

Рост количества банкоматов и терминалов (на конец периода)



4.1.2. Реализация Государственной программы развития платежной системы

В 2008 году НБКР продолжал работу по практической реализации основных направлений Государственной программы мероприятий на 2003-2008 годы по внедрению системы безналичных платежей и по созданию инфраструктуры,

способной обеспечить эффективное проведение платежей в Кыргызской Республике.

*Система
пакетного
клиринга*

Так, в рамках данной программы в течение года выполнены мероприятия по развитию системы пакетного клиринга, по внедрению новых платежных инструментов данной системы и зарплатных проектов. Проводилась реализация второго этапа пилотного проекта прямого дебетования, в рамках которого в ОАО «Север-электро», ПЭУ «Бишкекводоканал» и БГТС проводилась подготовка программного обеспечения к обработке платежей прямого дебетования. В связи с этим были разработаны Правила проведения платежей в форме прямого дебетования в СПК.

*Гроссовая
система
расчетов в
режиме
реального
времени*

Также проводилась работа по реализации проекта по созданию гроссовой системы расчетов в режиме реального времени, которая предназначена для предоставления механизмов по переводу крупных сумм платежей с минимальным риском и обеспечения быстрых способов перевода денежных средств, связанных с деятельностью финансовых рынков. По итогам успешного завершения приемочного тестирования 20 июня 2008 года система была принята в промышленную эксплуатацию. Подписаны Генеральное соглашение «О порядке и правилах проведения платежей по системе ГСРРВ», а также договоры о выполнении взаимных обязательств между НБКР и участниками системы. После приемки системы проводилось тестирование программного обеспечения по взаимодействию между ГСРРВ и единым межбанковским процессинговым центром.

*Единый
межбанковский
процессинговый
центр*

В рамках создания и развития единого межбанковского процессингового центра в течение 2008 года проведена работа по интеграции системы с локальными платежными системами и международной платежной системой «VISA». ЗАО «Межбанковский процессинговый центр» выполняет функции оператора по проведению мониторинга и контроля обработки транзакций, расчета чистых позиций участников, передачи файла чистых позиций в СПК, формирования и передачи стандартных отчетов для коммерческих банков.

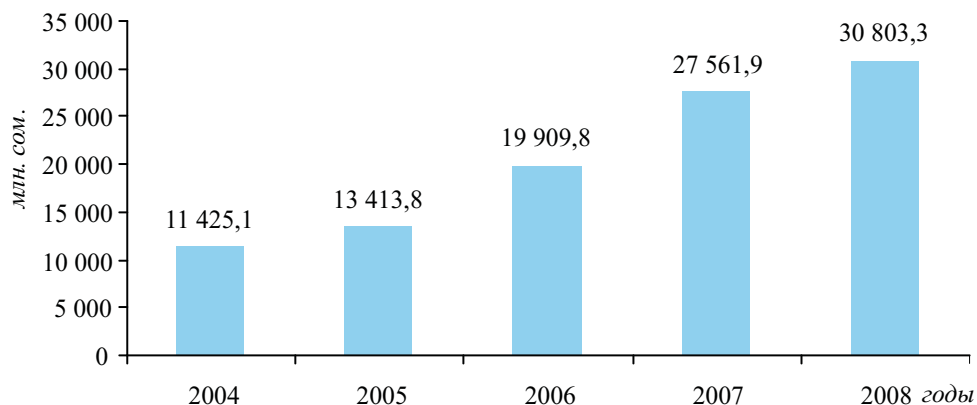
4.2. Наличное денежное обращение

Важным направлением деятельности Национального банка является своевременное обеспечение потребностей экономики республики в наличных деньгах.

За 2008 год общая сумма денег в обращении возросла на 11,8 процента и составила 30,8 млрд. сомов.

График 4.2.1.

Динамика изменения денег в обращении (на конец периода)



Рост денег в обращении связан с устойчивой потребностью экономики в наличных деньгах и повышением государственных выплат по социальному пакету.

Деньги в обращении

Возвратность наличных денег в кассы коммерческих банков за 2008 год составила 99,7 процента (в 2007 году – 97,7 процента).

Поступление наличных денег в кассы коммерческих банков за 2008 год составило 240,8 млрд. сомов, что на 44,3 процента больше, чем в 2007 году, выдача наличных денег из касс коммерческих банков возросла на 41,5 процента и составила 241,6 млрд. сомов.

Таблица 4.2.1.

Движение наличных денег через кассы коммерческих банков

	Поступление, млн. сом.		Выдача, млн. сом.		Возвратность, проценты	
	2007 г.	2008 г.	2007 г.	2008 г.	2007 г.	2008 г.
Всего	166 794,3	240 759,4	170 715,6	241 567,2	97,7	99,7
г. Бишкек	116 129,3	158 597,0	108 457,1	149 201,7	107,1	106,3
Баткенская обл.	1 718,6	2 942,2	4 190,4	6 296,2	41,0	46,7
Жалалабатская обл.	10 039,4	16 165,2	15 035,9	22 992,9	66,8	70,3
Иссык-Кульская обл.	4 416,0	7 236,9	6 128,2	8 823,6	72,1	82,0
Нарынская обл.	1 120,6	2 109,3	2 798,8	3 422,4	40,0	61,6
г. Ош	21 463,9	36 428,3	19 008,6	29 758,4	54,5	122,4
Ошская обл.	2 915,2	4 786,3	5 350,8	8 388,9	112,9	57,1
Таласская обл.	1 326,8	2 180,7	3 035,5	3 518,0	43,7	62,0
Чуйская обл.	7 664,5	10 313,5	6 710,3	9 165,1	114,2	112,5

Поступление, выдача наличных денег в кассу НБКР

За 2008 год в кассу Национального банка поступило 32,2 млрд. сомов, что на 48,2 процента больше, чем за 2007 год. Выдано из кассы Национального банка 35,4 млрд. сомов, что на 20,6 процента больше, чем за 2007 год.

На основе анализа купюрного строения денег в обращении постоянно проводилась работа по поддержанию оптимальных запасов необходимых номиналов банкнот, проводился выпуск в обращение новых банкнот, изъятие из обращения ветхих банкнот и их уничтожение.

Купюрное строение банкнот

Купюрное строение банкнот, находящихся в обращении, в целом, стабильно, наибольшее изменение удельного веса отмечается по банкноте номиналом 1 000 сомов.

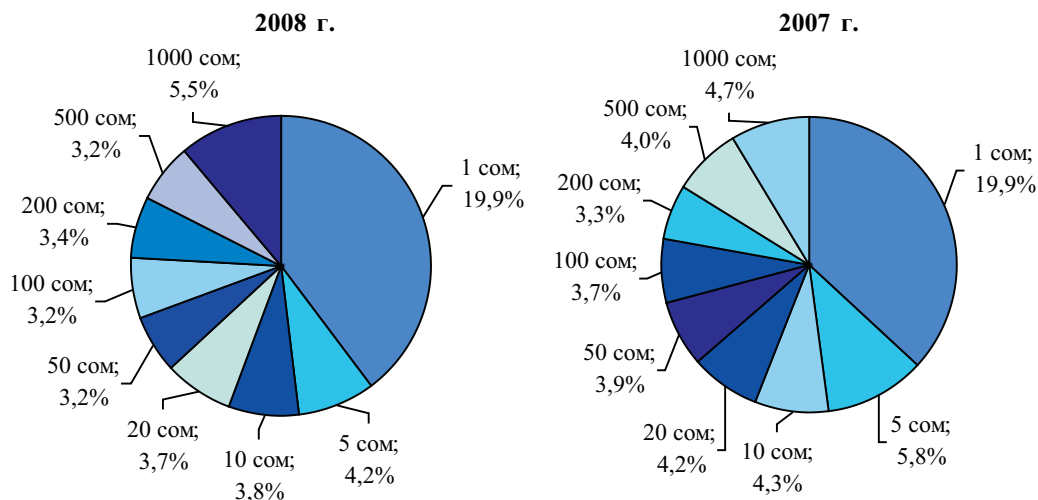
Таблица 4.2.2.

Купюрное строение банкнот в обращении (на конец периода)
(в процентном отношении от общей суммы денег в обращении)

Номинал	до 5 сом	10 сом	20 сом	50 сом	100 сом	200 сом	500 сом	1 000 сом	Всего
2007 г.	0,8	0,5	1,0	2,3	4,6	8,2	24,8	57,8	100,0
2008 г.	0,7	0,4	0,9	1,9	3,9	8,0	19,1	65,1	100,0

График 4.2.2.

Структура номиналов банкнот в обращении в листах (на конец периода)



Выпуск в обращение нумизматических и циркуляционных монет

В 2008 году были выпущены в обращение серебряные коллекционные монеты «Бурана», серии «Кыргызстан на Великом шелковом пути» и «Бишкек» серии «Столицы стран ЕврАзЭС», а также медно-никелевые монеты «Бурана», «Ташрабат», «Узгенский архитектурный комплекс», посвященные Великому шелковому пути, и неразрезанные листы банкнот третьего выпуска номиналом 20, 50, 100, 500, 1 000 сом. С 1 января 2008 года введены в обращение циркуляционные монеты номиналом 10, 50 тыйын, 1, 3, 5 сом и коллекционная монета номиналом 1 тыйын.

В 2008 году общее количество выявленных поддельных банкнот составило 113 штук (в 2007 году – 144 штук) и в суммарном отношении составило 49 480 сомов (0,0002 процента от общей суммы денег в обращении).

Национальным банком на базе Учебного центра Союза банков Кыргызстана проведено двадцать три семинара для кассиров финансово-кредитных учреждений по обучению признакам подлинности банкнот.

ВНЕШНЕЭКОНОМИЧЕСКИЕ СВЯЗИ

В 2008 году международная деятельность Национального банка Кыргызской Республики была обусловлена необходимостью дальнейшего укрепления сотрудничества с центральными (национальными) банками стран дальнего и ближнего зарубежья, с международными организациями. Сотрудничество Национального банка с центральными банками осуществлялось как на двусторонней, так и на многосторонней основе в рамках действующих интеграционных союзов. НБКР была продолжена работа по развитию взаимоотношений с международными финансовыми и нефинансовыми институтами.

5.1. Сотрудничество с международными организациями

Сотрудничество с МВФ

В 2008 году Национальный банк Кыргызской Республики продолжил взаимодействие с Международным валютным фондом, Исламским банком развития и другими международными организациями в рамках технической поддержки, консультационной помощи, информационного обмена, совершенствования нормативно-правовой базы.

Основными направлениями взаимоотношений с МВФ в 2008 году являлись консультации и привлечение технической помощи по актуальным вопросам деятельности НБКР. В частности, в рамках технической помощи МВФ по внедрению исламских принципов банковского дела и финансирования, в феврале 2008 года состоялся визит миссии МВФ по рассмотрению законодательных, регуляторных и надзорных вопросов, а также вопросов бухгалтерского учета и соответствия стандартам Шариата в рамках реализации пилотного проекта по внедрению исламских принципов финансирования в Кыргызской Республике.

В ходе визитов технической миссии МВФ по реформированию платежной системы в течение года экспертом МВФ по розничным платежам на основе изучения текущей ситуации по проекту «Модернизация банковской и платежной системы», были даны консультации по проблемам увеличения безналичных расчетов.

В марте 2008 года Национальный банк Кыргызской Республики в сотрудничестве с МВФ и при финансовой поддержке Швейцарского бюро по сотрудничеству в Кыргызской Республике завершил осуществление надзорного компонента проекта по противодействию финансированию терроризма и легализации («отмывания») доходов, полученных преступным путем. В ходе реализации первой фазы проекта были рассмотрены вопросы совершенствования методологии банковского и небанковского надзора с целью выполнения рекомендаций Евразийской группы по внедрению ПФТ/ОД в Кыргызстане и проблемы выявления рисков при функционировании платежных систем; предоставлены рекомендации о необходимости проведения анализа появления и использования новых технологий финансирования терроризма и легализации («отмывания») денег в целях их предотвращения. По результатам изучения данных вопросов внесены изменения и дополнения в нормативные документы НБКР, регулирующие вопросы ПФТ/ОД. Также проведены семинары для сотрудников надзорного блока, встречи с экспертами по вопросам ПФТ/ОД.

После успешного завершения Кыргызской Республикой в мае 2008 года очередной трехлетней программы PRGF (Механизм финансирования на цели сокращения бедности и содействия экономическому росту) Национальный банк и Правительство Кыргызской Республики провели ряд встреч с миссиями МВФ по определению дальнейших путей сотрудничества с данной международной организацией. Результатом явилось утверждение программы экономического сотрудничества в рамках механизма ESF (Механизм финансирования для преодоления

внешних шоков). 10 декабря 2008 года Исполнительным Советом МВФ одобрена Программа ESF для Кыргызской Республики. Данный механизм является новой инициативой МВФ и предоставляет странам большую гибкость в реагировании на внешние экономические угрозы по сравнению с программой PRGF. В рамках указанной программы Кыргызской Республике на льготных условиях будет выделено 66,6 млн. СДР (около 100 млн. долларов США), 16,7 млн. СДР из которых уже были получены 23 декабря 2008 года.

В мае 2008 года в рамках регионального проекта технической помощи МВФ по управлению государственным долгом в Центральной Азии и Азербайджане представители Национального банка Кыргызской Республики приняли участие в семинаре на тему «Обучающее и вспомогательное руководство по управлению государственным долгом в Центральной Азии и Азербайджане».

23 июня 2008 года Кыргызскую Республику посетили Исполнительные директора, представляющие Швейцарскую группу стран во Всемирном банке и в Международном валютном фонде. В рамках визита Исполнительных директоров в Кыргызскую Республику состоялись встречи с руководством НБКР и высшим руководством страны, в ходе которых стороны обсудили текущую макроэкономическую ситуацию в Кыргызстане и вопросы дальнейшего сотрудничества Кыргызстана со Всемирным банком и МВФ.

31 марта 2008 года в Национальном банке состоялась встреча руководства НБКР с делегацией Международной финансовой корпорации. На повестку дня были вынесены вопросы, касающиеся стратегии Корпорации в финансовом и банковском секторах республики, поправок к Налоговому Кодексу, в частности, освобождения от оплаты НДС в лизинговых операциях, а также приватизации ОАО «Айыл Банк».

В 2008 году НБКР было завершено сотрудничество с Азиатским банком развития в рамках реализации проекта «Программа развития банковского сектора и рынка капитала». Согласно отчету миссии АБР, которая пребывала с очередным визитом в Кыргызской Республике, на конец отчетного периода НБКР выполнены все условия второго транша, предусмотренные Матрицей реформ по данной программе.

В отчетном периоде продолжалось сотрудничество Национального банка с Исламским банком развития. В мае 2008 года прошли встречи руководства НБКР с представителями миссии Исламского банка развития. Во время переговоров обсуждались вопросы возможности участия коммерческих банков и других финансово-кредитных учреждений Кыргызской Республики в проектах ИБР по микрофинансированию и финансированию малого и среднего бизнеса.

В рамках оказания технической помощи по внедрению исламских принципов банковского дела и финансирования сотрудники НБКР приняли участие в семинарах, организованных в течение отчетного года ИБР, а именно – в Первом Международном семинаре «Исламские финансы – банкинг и страхование», который прошел в июне 2008 года в г. Казань, «Основы исламского финансирования» – в ноябре 2008 года в г. Куала-Лумпур.

27 февраля 2008 года состоялась научно-практическая конференция «Проблемы инфляции и устойчивый экономический рост», организованная Национальным банком совместно с Администрацией Президента Кыргызской Республики. На конференции в рамках дискуссии участники активно обсуждали наиболее актуальные для переходных экономик вопросы. Целью данной конференции было обсуждение проблем инфляции и экономического роста, выработка соответствующих рекомендаций по сохранению финансовой стабильности. В работе конференции приняли участие представители донорского сообщества, центральных банков, организаций и ведомств республики, а также независимые эксперты, представители научных кругов и вузов республики.

26 июня 2008 года в Национальном банке Кыргызской Республики состоялось заседание на тему: «Макроэкономическая политика/ смягчение инфляционных шоков», в рамках конференции «Управление краткосрочными рисками и

Сотрудничество со Всемирным банком

Сотрудничество с АБР

Сотрудничество с ИБР

Конференция «Проблемы инфляции и устойчивый экономический рост»

ускорение долгосрочного экономического роста», организованной Всемирным банком совместно с Правительством Кыргызской Республики. В ходе заседания были заслушаны доклады, посвященные вопросам роста мировых цен на продовольствие. В конференции приняли участие представители международных финансовых институтов, а также государственных организаций и ведомств Кыргызской Республики.

Форум по вопросам законодательства и регулирования микрофинансирования

Представители НБКР в октябре 2008 года приняли участие и выступили с докладом о состоянии и проблемах развития небанковских финансово-кредитных учреждений в Кыргызстане на 4 политическом форуме в г. Краков (Польша) по вопросам законодательства и регулирования микрофинансирования. Форум был организован Микрофинансовым центром для стран Восточной Европы и СНГ (Польша) при поддержке CGAP (Консультативная группа помощи бедным – консорциум международных доноров). Проводимый с периодичностью раз в два года Краковский политический форум является платформой для обмена опытом и обсуждения перспектив микрофинансирования в странах Восточной Европы и СНГ с учетом мировых тенденций в данной области. На форуме рассматривались такие темы, как правовое регулирование микрофинансовых институтов, воздействие мирового финансового кризиса, перспективы применения платежных терминалов, защита потребителей микрофинансовых услуг и другие.

Сотрудничество в рамках ЕврАзЭС

В 2008 году Национальным банком было продолжено сотрудничество в рамках ЕврАзЭС. НБКР активно участвовал в работе Совета руководителей центральных (национальных) банков государств-участников ЕврАзЭС. Выполняя принятые им решения, была активизирована работа с центральными банками государств-участников ЕврАзЭС по вопросам монетарной политики, перспектив развития банковского сектора и банковского надзора, взаимодействия национальных платежных систем, производства денежных знаков, развития нумизматического рынка, выпуска памятных и коллекционных монет, борьбы с фальшивомонетничеством, повышения квалификации персонала и другим вопросам. Дальнейшее развитие получило сотрудничество с центральными банками в области обучения персонала, в частности, была утверждена Программа профессионального обучения персонала центральных (национальных) банков государств-участников ЕврАзЭС на 2009 год.

В декабре 2008 года руководство НБКР приняло участие в совместном заседании Совета по финансово-экономической политике государств-членов ЕврАзЭС и Совета руководителей центральных (национальных) банков государств-участников ЕврАзЭС. Главным образом, заседание было посвящено проблеме преодоления последствий мирового финансового кризиса. Кроме того, создана рабочая группа по разработке плана мероприятий совместных мер по преодолению последствий мирового финансового кризиса, в состав которой вошли и представители Национального банка.

Сотрудничество в рамках МГБ

В апреле и в декабре отчетного периода в г. Москва состоялись очередные 36 и 37 заседания Межгосударственного банка. В ходе заседаний были рассмотрены следующие вопросы: об аудите финансовой отчетности Межгосударственного банка на 31 декабря 2007 года, проведенном аудиторской компанией «PricewaterhouseCoopers», об утверждении бюджета на 2008 год, об итогах деятельности МГБ за 9 месяцев отчетного периода. На заседании также обсуждались итоги проверки организации и состояния кредитной деятельности МГБ, проведенной рабочей группой в июне 2008 года, в состав которой был включен и представитель НБКР.

Сотрудничество в рамках МВК

Специалисты НБКР приняли участие в работе 14 заседания Межгосударственного валютного комитета, которое состоялось 4 декабря 2008 года в г. Москва. В повестку дня, в числе ключевых вопросов, вошел вопрос обсуждения проекта соглашения об информационно-аналитическом сотрудничестве между центральными банками государств-участников СНГ. В рамках Программы мероприятий по реализации Концепции сотрудничества и координации деятельности государств-участников Содружества в валютной сфере, утвержденной Решением

Совета Глав Правительств СНГ от 15 сентября 2004 года, прорабатывался вопрос наделения МГБ функциями специализированного института платежного союза по осуществлению расчетов между центральными (национальными) банками на основе многостороннего клиринга, операций на валютных рынках, ведения банком информационно-справочных данных, выполнения других функций в интересах Платежного союза. Велась работа по рассмотрению возможности создания платежно-расчетной системы на базе национальных валют государств-участников СНГ.

5.2. Сотрудничество НБКР с центральными (национальными) банками

Национальный банк Кыргызской Республики в 2008 году продолжил сотрудничество с центральными (национальными) банками ряда государств в рамках программ технической и консультационной помощи, а также по вопросам обмена опытом и повышения профессиональной квалификации персонала.

Сотрудничество с НБШ

В течение года были организованы учебные визиты для сотрудников банка в Национальный банк Швейцарии по вопросам надзора за платежной системой, управления человеческими ресурсами и бухгалтерского учета. Кроме этого, в августе 2008 года представителями Национального банка Швейцарии был организован семинар в г. Бишкек для членов Правления Национального банка Кыргызской Республики и проведены консультации для сотрудников банка по вопросам денежно-кредитной политики. В сентябре состоялся визит специалиста НБШ, которым была предоставлена экспертная помощь по вопросам модернизации торговых площадок межбанковского рынка.

Сотрудничество с Дойче Бундесбанком

Продолжалось сотрудничество с Дойче Бундесбанком по оказанию консультационной помощи в области налично-денежного обращения и профессиональной подготовки сотрудников банка. Так, в октябре месяце 2008 года был организован семинар для сотрудников Национального банка по теме «Денежно-кредитная и финансовая стабильность». В сентябре 2008 года специалистами Дойче Бундесбанка была оказана консультационная помощь по вопросам бюджетирования и планирования, а также денежно-кредитных операций.

Сотрудничество с Национальным банком Польши

В рамках технического сотрудничества с Национальным банком Польши в конце 2008 года были организованы стажировки для сотрудников Национального банка Кыргызской Республики в Национальном банке Польши, в ходе которых состоялся обмен опытом по вопросам управления человеческими ресурсами, бухгалтерского учета, сотрудники также ознакомились с организацией бюджетного процесса в Национальном банке Польши.

Сотрудничество с Европейским центральным банком

Сотрудники НБКР приняли участие в семинаре по платежным и расчетным системам для центральных банков, организованном Европейским центральным банком в сентябре 2008 года в городе Франкфурт-на-Майне. На семинаре был обсужден ряд вопросов относительно рисков в платежных системах, роли центральных банков в надзоре за платежными и расчетными системами, схем платежей с использованием платежных карт. В ходе совместной работы с другими центральными банками проанализированы опыт и практика стран Европы и Америки по построению эффективной системы взаимодействия между платежными системами и системами расчетов по сделкам, заключенным на финансовых рынках, изучены планы ЦБ стран-участниц ЕС по переходу к системе TARGET-2 (новой услуге Евросистемы для расчетов по ценным бумагам в режиме реального времени в ЦБ Европы), вопросы усовершенствования методологии обеспечения надзора за платежной системой, разработки нормативных актов по регулированию трансграничных платежей и другие вопросы.

Сотрудничество с Банком Негара

В 2008 году успешно развивались отношения с Народным банком Малайзии, результатом которых стало подписание в июле 2008 года Меморандума о взаимопонимании между Национальным банком Кыргызской Республики и Народным банком Негара Малайзии. В рамках данного Меморандума предусматривается обмен опытом и оказание консультативной помощи в области банковского надзора, а также организация обучения для сотрудников НБКР.

Сотрудничество с Банком Китая

В апреле 2008 года состоялся ознакомительный визит представителей Государственного банка развития Китая. Целью визита было ознакомление с текущей макроэкономической ситуацией и состоянием банковского и финансового сектора Кыргызской Республики. Также были обсуждены возможные вопросы сотрудничества между ГБРК и НБКР.

Делегация Народного банка Китая (представители филиала НБК в г. Урумчи) посетила Национальный банк Кыргызской Республики в мае 2008 года. Круг

вопросов касался инвестиционной политики и инвестиционного законодательства Кыргызской Республики, возможности открытия корреспондентских счетов в коммерческих банках Кыргызской Республики, валютного регулирования и перспективы использования китайского юаня (женьменьби) и кыргызского сома в операциях между физическими и юридическими лицами, а также установления рабочих контактов между НБКР и филиалом НБК в г. Урумчи.

Представители Национального банка Кыргызской Республики принимали участие в заседаниях Клуба Управляющих центральных банков, организованных Банком Албании и Центральным банком Боснии и Герцеговины, исполнявших функции Секретариата клуба в прошлом году. На заседаниях обсуждались вопросы, касающиеся состояния банковских и финансовых систем стран в условиях нестабильности на мировых финансовых рынках, а также актуальные вопросы деятельности центральных банков по проведению денежно-кредитной политики, основные тенденции развития в банковском секторе, развитие платежных систем.

В марте 2008 года Банком Франции был организован международный симпозиум, в котором принимали участие руководители центральных банков, финансовых институтов и международных организаций. Данный симпозиум был посвящен таким важным для деятельности центральных банков вопросам, как глобализация, инфляция, современные аспекты денежно-кредитной политики. Участие в данном симпозиуме было продуктивным с точки зрения обмена мнениями, опытом, налаживания новых деловых контактов и установления сотрудничества.

Одно из важных мест во внешнеэкономических связях Национального банка занимают отношения с Центральным банком Российской Федерации. В декабре 2008 года сотрудники НБКР приняли участие в заседании рабочей группы по сопоставлению данных о взаимной торговле товарами и услугами за 2006-2007 годы. Помимо этого, Национальным банком на регулярной основе предоставляется в ЦБ РФ информация о последних изменениях в финансово-банковском секторе Кыргызской Республики и состоянии платежного баланса.

В мае 2008 года состоялась учебная командировка сотрудников НБКР в Центральный банк Российской Федерации по теме «Показатели платежного баланса, не охватываемые статистическим учетом. Вопросы реального эффективного обменного курса и платежного баланса». В ходе встречи с сотрудниками Департамента платежного баланса Банка России были обсуждены различные вопросы по методике составления платежного баланса, проблемы оценки нерегистрируемых операций, а также методика расчета и анализа реального эффективного обменного курса.

В рамках Соглашения о сотрудничестве в области обучения персонала центральных (национальных) банков государств-участников ЕврАзЭС в 2008 году сотрудники Национального банка Кыргызской Республики приняли участие в программах обмена опытом и повышения профессиональной квалификации в центральных (национальных) банках России, Армении, Беларуси, Таджикистана и Казахстана.

Сотрудники НБКР приняли участие в международной банковской конференции по безопасности: «Комплексное обеспечение безопасности в кредитно-финансовой сфере», которая была организована ЦБ РФ в июне 2008 года в г. Волгоград.

На протяжении всего 2008 года Межрегиональным учебным центром ЦБ РФ (г. Тула) в целях организации обмена опытом проводились семинары, в которых принимали участие сотрудники НБКР, по различным тематикам деятельности центральных банков.

В течение 2008 года сотрудничество по обучению персонала продолжалось с центральными (национальными) банками стран дальнего зарубежья, в частности, Франции, Голландии, Англии, Германии, Италии, Японии, Сербии и других стран, где сотрудники НБКР проходили стажировки и участвовали в различных семинарах.

Участие в заседаниях Клуба Управляющих ЦБ

Сотрудничество с Банком Франции

Сотрудничество с ЦБ РФ

Сотрудничество с ЦБ в рамках ЕврАзЭС

ОБЩИЕ СВЕДЕНИЯ О ДЕЯТЕЛЬНОСТИ НАЦИОНАЛЬНОГО БАНКА КЫРГЫЗСКОЙ РЕСПУБЛИКИ

6.1. Структура Национального банка Кыргызской Республики

*Структура
НБКР*

По состоянию на 31 декабря 2008 года организационная структура НБКР включала 25 структурных подразделений центрального аппарата, 5 областных управлений и представительство НБКР в Баткенской области.

В Национальном банке на постоянной основе работают комитеты и комиссии. На конец 2008 года действовали 7 комитетов, 8 комиссий, 7 редакционных советов изданий Национального банка Кыргызской Республики, а также наблюдательный совет для осуществления контроля деятельности Республиканского управления инкассации.

В течение 2008 года в организационную структуру Национального банка были внесены следующие изменения:

а) оборотная касса отдела эмиссионно-кассовых операций управления денежной наличности преобразована в центральную оборотную кассу отдела эмиссионно-кассовых операций управления денежной наличности;

б) отдел финансовой отчетности и контроля управления бухгалтерского учета и отчетности преобразован в отдел финансовой отчетности и методологии управления бухгалтерского учета и отчетности;

в) в управлении безопасности и информационной защиты создана группа по организации непрерывной деятельности НБКР;

г) в Ошском областном управлении НБКР была упразднена группа кассовых операций и создан отдел денежного обращения.

*Конкурсный
отбор*

Для обеспечения открытого, прозрачного, равного и справедливого подхода при приеме на работу применяется система конкурсного отбора служащих. Она позволяет обеспечить подбор наиболее квалифицированных специалистов с учетом их профессиональной подготовки и обеспечить надлежащий уровень осуществления Национальным банком возложенных на него задач и функций. Объявления о проведении конкурсов на замещение вакантных должностей публикуются на веб-сайте НБКР и в средствах массовой информации.

В 2008 году было проведено 63 конкурса, из них 60 – открытых и 3 – внутренних конкурса, в том числе в областных управлениях состоялось 9 открытых конкурсов. Всего в конкурсах принял участие 471 человек. На работу в НБКР, по результатам проведенных конкурсов, было принято 54 сотрудника.

В рамках сотрудничества с ВУЗами страны, целью которого является подготовка кадрового потенциала, в отчетном году в структурных подразделениях НБКР прошли практику 62 студента высших учебных заведений республики.

*Численность
НБКР*

На конец отчетного года списочная численность сотрудников НБКР составила 600 человек, в том числе 512 человек – в центральном аппарате и 88 человек – в областных управлениях и Баткенском представительстве. Из них численность женщин составила 309 человек – в центральном аппарате и 46 человек – в областных управлениях и Баткенском представительстве. Численность специалистов составила 419 человек, из них 379 человек – в центральном аппарате и 40 человек – в областных управлениях и представительстве. Из числа специалистов 96,4 процента, или 404 человека имеют высшее образование, 4 – имеют ученую степень кандидата наук.

Несмотря на принимаемые организационные меры, в условиях развивающейся финансовой системы республики и высокой конкуренции на рынке труда в этой сфере, ситуация с оттоком квалифицированных кадров Национального банка

Кыргызской Республики в коммерческие финансовые структуры продолжает оставаться сложной. Текучесть кадров в 2008 году составила 19 процентов (в 2007 году – 17 процентов).

Исходя из этого, Национальный банк принимает меры для создания своим сотрудникам конкурентных условий труда, в том числе по оплате труда.

Структура персонала по стажу работы и по возрасту приведены в графиках 6.1.1 и 6.1.2., соответственно.

График 6.1.1.

Состав специалистов по стажу работы

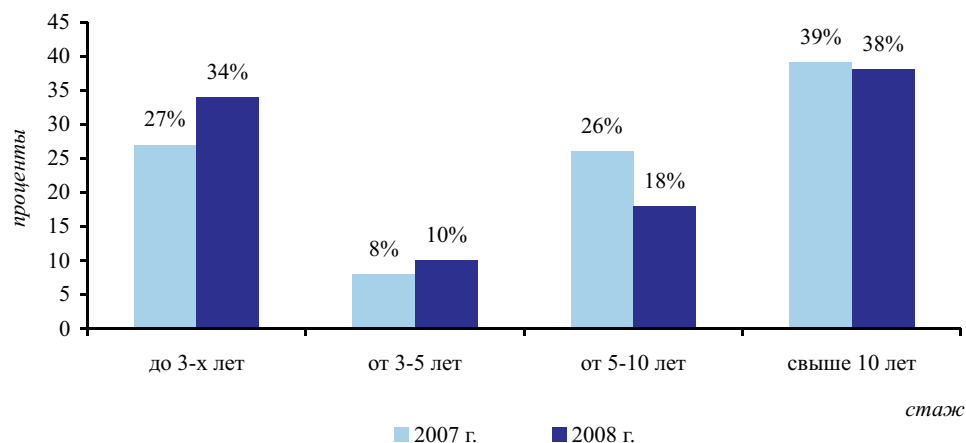
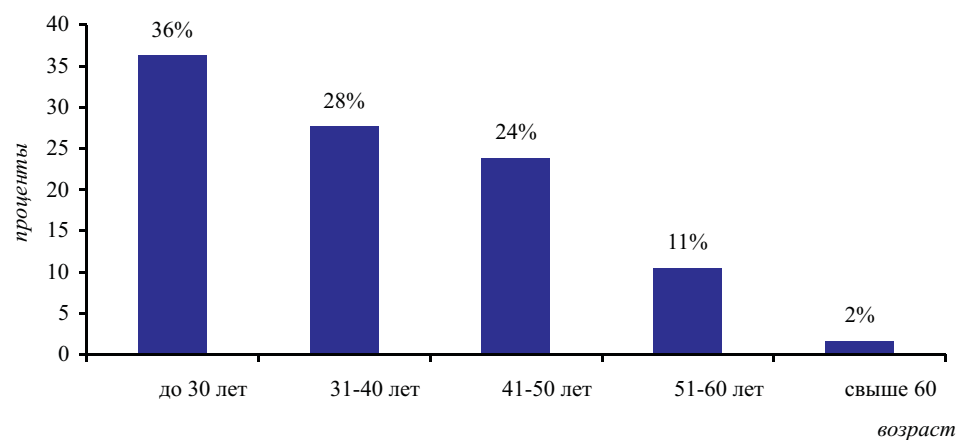


График 6.1.2.

Состав специалистов по возрасту

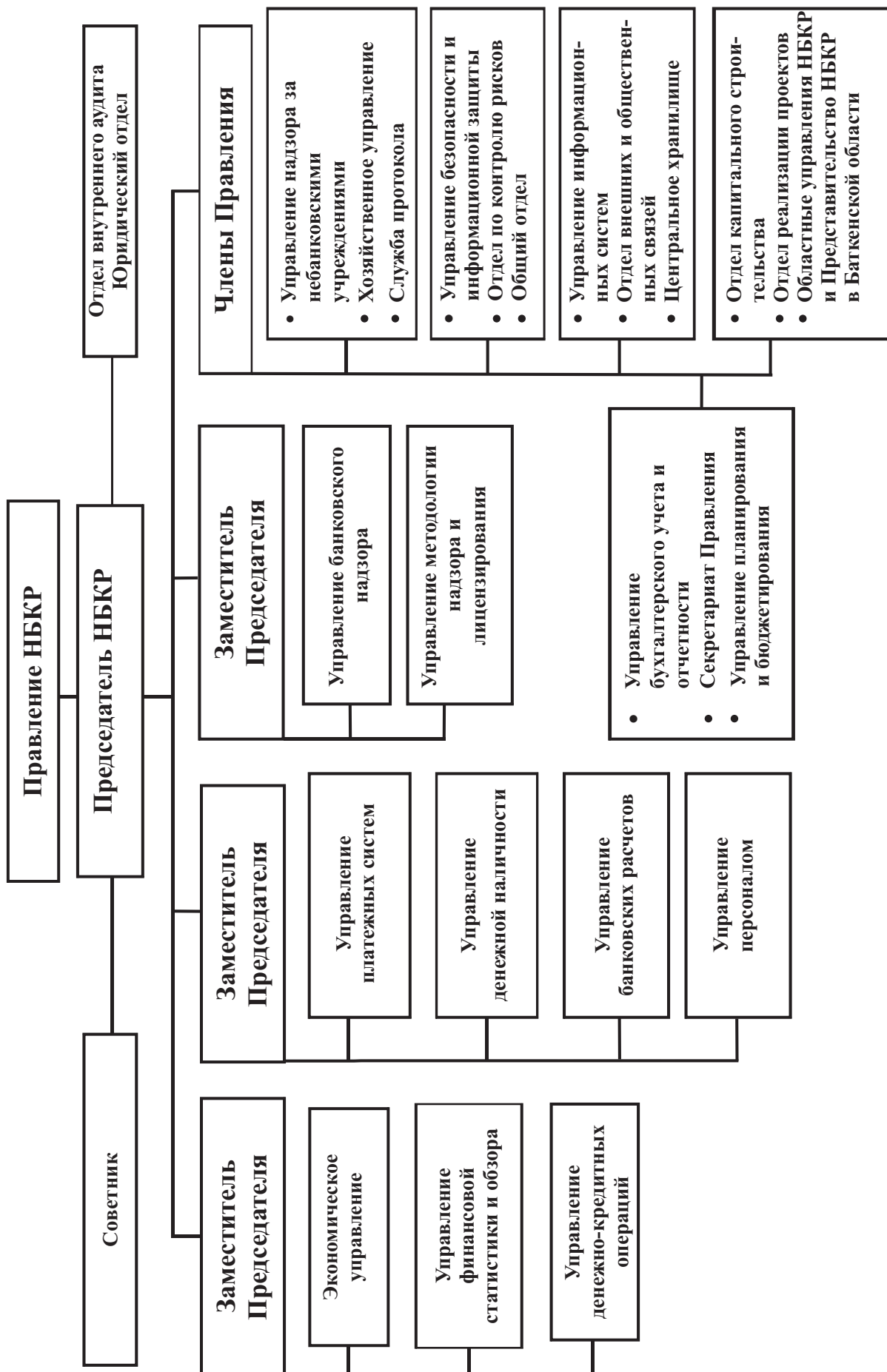


Основные функции структурных подразделений Национального банка Кыргызской Республики

Правление	является высшим коллегиальным органом управления Национального банка Кыргызской Республики и определяет основные направления его деятельности, включая денежно-кредитную политику, принятие решений по обеспечению стабильности банковской и платежной систем и другим вопросам, отнесенным к компетенции Правления согласно Закону.
Экономическое управление	разрабатывает предложения по денежно-кредитной политике и ее реализации; проводит анализ в сфере реального, финансового, бюджетно-налогового и внешнего секторов экономики.
Управление денежно-кредитных операций	проводит оценку и анализ, выявляет тенденции и причины изменений на финансовых рынках в целях эффективной координации операций на открытом рынке, совершает операции на финансовых рынках.
Управление финансовой статистики и обзора	ведет статистику денежно-кредитных показателей и показателей деятельности финансового рынка, а также обработку статистических данных по реальному сектору и государственным финансам; составляет платежный баланс; осуществляет экспертную поддержку в вопросах внешнего долга.
Управление банковского надзора	организует надзор за деятельностью банков и финансово-кредитных учреждений, лицензируемых и регулируемых НБКР, за выполнением ими экономических нормативов, а также соблюдением законодательства Кыргызской Республики; проводит анализ банковского сектора.
Управление методологии надзора и лицензирования	осуществляет лицензирование банков, разрабатывает и совершенствует методы банковского надзора и регулирования коммерческих банков и других финансово-кредитных учреждений, лицензируемых НБКР.
Управление надзора за небанковскими учреждениями	организует надзор за деятельностью микрофинансовых организаций, кредитных союзов, ломбардов и обменных бюро, лицензируемых и регулируемых НБКР.
Управление денежной наличности	обеспечивает потребности экономики республики в наличных деньгах, организует налично-денежное обращение, содействует осуществлению мероприятий по борьбе с фальшивомонетничеством.
Центральное хранилище	обеспечивает сохранность банкнот, монет и ценностей, находящихся в резерве, осуществляет перевозку ценностей между учреждениями НБКР, обработку денежной наличности и уничтожение ветхих денег.
Управление банковских расчетов	обеспечивает функционирование межбанковских систем расчетов.
Управление информационных систем	обеспечивает соответствие информационной системы Стратегии развития и потребностям НБКР, а также обеспечивает ее сопровождение.
Управление платежных систем	осуществляет разработку и реализацию мероприятий по обеспечению эффективной работы платежной системы, ее надежности и безопасности.

Управление бухгалтерского учета и отчетности	ведет учет операций и ценностей и составляет финансовую отчетность НБКР; разрабатывает документы, регламентирующие бухгалтерский учет в банке; осуществляет внутренний контроль бухгалтерских операций.
Управление персоналом	осуществляет подбор и расстановку кадров, организует обучение и повышение квалификации сотрудников, разрабатывает и внедряет инструменты мотивации служащих к эффективному труду.
Управление планирования и бюджетирования	организует и осуществляет процесс планирования деятельности и бюджетного процесса в НБКР; обеспечивает контроль использования финансовых ресурсов НБКР.
Общий отдел	обеспечивает эффективность системы документооборота и делопроизводства в НБКР, включая контроль исполнения.
Отдел внешних и общественных связей	информирует общественность о целях, задачах, функциях и результатах деятельности НБКР; сотрудничает с внешними организациями и средствами массовой информации.
Отдел внутреннего аудита	осуществляет проверку и оценку действующей системы внутреннего контроля в НБКР и вырабатывает рекомендации по ее улучшению.
Отдел капитального строительства	обеспечивает организацию строительно-монтажных работ, включая капитальный ремонт зданий и сооружений НБКР.
Отдел по контролю рисков	осуществляет риск-контроль сделок, заключенных на финансовых рынках; вырабатывает рекомендации по их совершенствованию.
Отдел реализации проектов	осуществляет мероприятия по реализации кредитных линий в рамках сотрудничества с международными финансовыми организациями.
Секретариат Правления	осуществляет организационное обеспечение работы Правления НБКР.
Служба протокола	обеспечивает организацию и проведение протокольных, административных и представительских мероприятий.
Управление безопасности и информационной защиты	обеспечивает безопасность деятельности Национального банка Кыргызской Республики, организует техническую защиту Национального банка.
Хозяйственное управление	обеспечивает материально-техническое снабжение, транспортное обеспечение; обслуживание зданий и сооружений.
Юридический отдел	осуществляет комплексное правовое обеспечение деятельности НБКР, развитие и пропаганду банковского законодательства.
Областные управления и Баткенское представительство НБКР	обеспечивают коммерческие банки и их филиалы денежной наличностью, осуществляют мероприятия по надзору за соблюдением банковского законодательства банками и другими финансово-кредитными учреждениями, деятельность которых лицензируется НБКР, а также выполняют другие функции в пределах установленных полномочий.

Организационная структура Национального банка Кыргызской Республики



6.2. Деятельность Правления Национального банка Кыргызской Республики в 2008 году

В соответствии с Законом «О Национальном банке Кыргызской Республики» Правление является высшим органом управления Национального банка и утверждает основные направления его деятельности. Правление – коллегиальный орган. Члены Правления назначаются Президентом Кыргызской Республики по представлению Председателя НБКР сроком на семь лет. Руководит работой Правления Председатель Национального банка, который избирается Жогорку Кенешем Кыргызской Республики по представлению Президента Кыргызской Республики сроком на семь лет.

Правление рассматривает и определяет денежно-кредитную политику, решает вопросы банковского надзора и развития платежной системы, утверждает нормативные акты, годовой отчет, устанавливает порядок выпуска новых образцов и номиналов денежных знаков и порядок изъятия из обращения банкнот и монет. В соответствии с регламентом Правления Национального банка, Правление также рассматривает другие вопросы, отнесенные к его компетенции, такие как: предоставление кредитов последней инстанции, выдача, отзыв или приостановление банковской лицензии, возбуждение процесса банкротства и применение процедур банкротства, введение временной администрации в коммерческих банках и другие вопросы.

В течение отчетного периода деятельность Правления НБКР осуществлялась в соответствии с утвержденными годовым и квартальными планами работ. В 2008 году было проведено 51 заседание, рассмотрено 469 вопросов, по которым было принято 250 постановлений.

С начала 2008 года в Национальном банке проводились мероприятия по повышению роли ежеквартальных заседаний Правления по вопросам денежно-кредитной политики. В частности, были изменены содержание представляемого для обсуждения Правлением документа и формат принятия решений: с 2008 года Правлением, помимо рассмотрения отчета о денежно-кредитной политике за прошедший период, также стала утверждаться денежно-кредитная программа на предстоящий период, которая вместе с рекомендациями по проведению денежно-кредитной политики служит ориентиром для Комитета по денежно-кредитному регулированию при принятии решений по проведению операций на открытом рынке. В целях повышения координации мер денежно-кредитной политики с мероприятиями в области бюджетно-налоговой и торгово-инвестиционной политики в 2008 году на ежеквартальные заседания Правления приглашались представители Администрации Президента Кыргызской Республики и руководители Министерства финансов и Министерства экономического развития и торговли, которые принимали активное участие в обсуждении документа о денежно-кредитной политике.

На основе анализа текущего состояния денежно-кредитной сферы и прогноза развития реального, бюджетно-налогового и внешнеэкономического секторов, а также с учетом реализуемых в стране структурных реформ, Правление в конце 2008 года приняло Заявление о денежно-кредитной политике на 2009 год, в котором указан количественный целевой показатель по инфляции.

В конце отчетного года Правлением был одобрен документ «Основные направления денежно-кредитной политики на 2009-2011 годы», в котором определены цели денежно-кредитной политики НБКР на среднесрочный период. При разработке этого документа учитывались тенденции на мировых финансовых и товарных рынках, новизна условий проведения денежно-кредитной политики на современном этапе переходного процесса, малые масштабы и высокая степень открытости экономики Кыргызской Республики.

В рамках реализации плана мероприятий по сдерживанию инфляции на информационных заседаниях Правления ежемесячно рассматривалась информа-

*Общие сведения
о деятельности
Правления
НБКР*

*Рассмотрение
вопросов по
денежно-
кредитной
политике*

ция о ситуации на мировых товарно-сырьевых и финансовых рынках и внутреннем рынке.

Правление Национального банка определяет общие цели и принципы управления международными резервами, инвестиционную стратегию, утверждает регламентирующие нормативные документы. В соответствии с Законом «О Национальном банке Кыргызской Республики» управление международными резервами осуществляется с учетом обеспечения ликвидности и безопасности резервных активов.

Ежегодно Правление НБКР рассматривает и утверждает эталонный портфель инвестиционных активов. Утверждение показателей эталонного портфеля позволяет минимизировать финансовые риски, возникающие в процессе управления международными резервами. Также в целях минимизации возникающих рисков Правлением НБКР на ежеквартальной основе рассматривалось и утверждалось положение «О структуре международных резервов».

Для оценки эффективности управления международными резервами Правление НБКР ежегодно рассматривает и утверждает отчет по управлению международными резервами, так, в 1 квартале 2008 года рассматривался отчет по управлению международными резервами за 2007 год.

Всего по вопросам денежно-кредитной политики в 2008 году принято 43 постановления.

Рассмотрение вопросов по надзору за банковскими и небанковскими учреждениями

В 2008 году Правление уделяло большое внимание вопросам развития и укрепления банковской системы республики, рассматривались вопросы, касающиеся надзора и регулирования деятельности коммерческих банков, а также повышения доверия к ним. На ежеквартальной основе рассматривалась информация о тенденциях развития системы коммерческих банков, включая вопросы их финансовой устойчивости и мониторинга системных рисков.

В целях дальнейшего роста уровня финансового посредничества, повышения роли банковского сектора в экономике Кыргызской Республики, поддержания эффективности, безопасности и надежности банковской деятельности, Правлением в 2008 году был рассмотрен проект Стратегии развития банковского сектора на период до конца 2011 года.

Правлением НБКР была рассмотрена апелляция одного из коммерческих банков по вопросам, связанным с применением в отношении него пруденциальной меры воздействия и размером штрафа за допущенное нарушение.

В рамках дальнейшего совершенствования нормативной базы в области банковского надзора и приведения ее в соответствие с законодательством Кыргызской Республики, в целях гармонизации банковского надзора с международными стандартами и Базельскими принципами по банковскому надзору, Правлением НБКР были приняты постановления о внесении изменений и дополнений в ряд нормативных правовых актов: «Об экономических нормативах и требованиях, обязательных для выполнения коммерческими банками и финансово-кредитными учреждениями, лицензируемыми НБКР», «О мерах воздействия, применяемых к банкам и некоторым другим финансово-кредитным учреждениям, лицензируемым НБКР», «О минимальных требованиях по управлению страновым риском в коммерческих банках и иных финансово-кредитных учреждениях, лицензируемых НБКР», «О периодическом регулятивном банковском отчете». Кроме того, Правлением были утверждены новые редакции положений «О корпоративном управлении в коммерческих банках Кыргызской Республики», «О прямом банковском надзоре» и «О временном руководстве по управлению банком».

В целях снижения риска неустойчивости и ненадежности финансового положения микрокредитных агентств и микрокредитных компаний были внесены изменения и дополнения во временное положение «О создании микрокредитных компаний и микрокредитных агентств в Кыргызской Республике».

Для повышения эффективности регулирования и надзора за деятельностью МКА и МКК были внесены изменения и дополнения в положение «О предупредительных мерах и санкциях, применяемых НБКР к микрофинансовым организаци-

ям». Также в 2008 году Правлением был рассмотрен проект изменений и дополнений в Закон «О микрофинансовых организациях», направленных на дальнейшее развитие этих организаций.

В соответствии с планом мероприятий НБКР по исполнению рекомендаций ФАТФ в Кыргызской Республике, в целях противодействия финансированию терроризма и легализации (отмыванию) доходов, полученных преступным путем, Правлением были утверждены изменения и дополнения в положение «О минимальных требованиях к организации внутреннего контроля в коммерческих банках и иных финансово-кредитных учреждениях, лицензируемых НБКР», во временную инструкцию по работе с депозитами и в положение «О порядке проведения обменных операций с наличной иностранной валютой в Кыргызской Республике».

В рамках Меморандума о взаимопонимании между Кыргызской Республикой, Исламским банком развития и ОАО «ЭкоБанк» относительно внедрения Исламских принципов финансирования и банковского дела, а также во исполнение Указа Президента Кыргызской Республики «О пилотном проекте внедрения исламских принципов финансирования в Кыргызской Республике» в 2008 году Правлением НБКР были внесены дополнения в постановление Правления НБКР «О Положении «О реализации исламских принципов финансирования в Кыргызской Республике в рамках пилотного проекта» и утверждено положение «О требованиях к формированию финансовой отчетности ОАО «ЭкоБанк» по результатам операций, осуществляемых в рамках реализации пилотного проекта по внедрению исламских принципов финансирования в Кыргызской Республике».

Во исполнение Указа Президента «О дальнейших мерах по внедрению индустрии исламских финансовых услуг в Кыргызской Республике» Правлением одобрены проект Закона «О внесении изменений и дополнений в Законы «О Национальном банке Кыргызской Республики» и «О банках и банковской деятельности в Кыргызской Республике».

В связи с вступлением в действие Закона «О защите банковских вкладов (депозитов)» Правлением приняты положение о порядке подачи и рассмотрении НБКР заявки банка на участие в системе защиты депозитов, требования к кандидатам в члены Совета директоров и другим должностным лицам Агентства по защите депозитов и утверждены кандидатуры представителей Национального банка в Совет директоров Агентства по защите депозитов Кыргызской Республики.

В целях повышения доверия населения к банковской системе постановлением Правления НБКР одобрен проект Закона «О внесении изменений и дополнений в Закон Кыргызской Республики «О защите банковских вкладов», предусматривающий существенное увеличение суммы возмещения по гарантированным вкладам – с 20 тыс. сомов до 100 тыс. сомов.

Для определения порядка исчисления коммерческими банками и иными финансово-кредитными учреждениями процентных ставок по кредитам и депозитам в достоверном, годовом, эффективном, сопоставимом исчислении при распространении информации о размере вознаграждения по банковским услугам постановлением Правления НБКР утверждено положение «О расчете эффективной процентной ставки при распространении информации о размере вознаграждения по банковским услугам».

В рамках совершенствования надзорных функций за деятельностью небанковских финансово-кредитных учреждений Правлением были утверждены «Положение о периодическом регулятивном отчете кредитного союза» и изменения и дополнения в «Положение о лицензировании кредитных союзов».

В целом за отчетный год по вопросам деятельности отдельных коммерческих банков и других ФКУ, лицензируемых НБКР, принято 17 постановлений. Всего Правлением принято 26 постановлений по нормативной базе, регулирующей деятельность коммерческих банков. Это были как новые нормативные акты, так и изменения, внесенные в ранее принятые нормативные акты.

*Рассмотрение
вопросов по
платежной
системе*

Согласно статье 3 Закона «О Национальном банке Кыргызской Республики» выполнение функций в сфере платежной системы направлено на обеспечение эффективного и бесперебойного функционирования платежной системы.

Принимая на себя руководящую роль в разработке политики в отношении общей структуры и практической деятельности платежной системы Кыргызской Республики, Правление Национального банка проводило работу по регулированию платежной системы страны. Так, в течение 2008 года был принят ряд постановлений Правления НБКР, направленных на развитие рынка розничных платежей: «О проекте Указа Президента Кыргызской Республики «О мерах по повышению прозрачности денежного обращения и применению инновационных технологий в управлении финансами в Кыргызской Республике на 2008-2010 годы»»; «О внесении дополнений в Закон «О лицензировании»»; «О внесении дополнения в Положение «О лицензировании деятельности по предоставлению платежных услуг с использованием электронных денег в форме предоплаченных карт»».

В 2008 году Правлением также были утверждены «Правила осуществления надзора за платежной системой Кыргызской Республики», изменения и дополнения в положение «О Периодическом регулятивном банковском отчете», изменения и дополнения в «Государственный классификатор платежного оборота», «Основные направления развития платежной системы Кыргызской Республики на 2009-2011 годы».

На ежеквартальной основе рассматривался ход реализации проектов Государственной программы мероприятий на 2003-2008 годы по внедрению системы безналичных платежей и по созданию инфраструктуры, способной обеспечить эффективное проведение платежей в Кыргызской Республике, а также отчеты о текущем состоянии платежной системы.

Всего в течение 2008 года по вопросам платежной системы принято 24 постановления.

*Другие
вопросы*

Правлением рассматривались общие вопросы и вопросы внутренней организации деятельности НБКР. По вопросам нормативной базы НБКР было принято 33 постановления, по вопросам внутренней деятельности НБКР – 100 постановлений. 219 вопросов было рассмотрено на заседаниях Правления в качестве информационных сообщений.

6.3. Совершенствование банковского законодательства и выполнение функции финансового советника

В 2008 году Национальный банк продолжил работу по совершенствованию и развитию банковского законодательства Кыргызской Республики.

В отчетном периоде в банковское законодательство Кыргызской Республики был внесен ряд изменений и дополнений. В частности:

– в Закон «О Национальном банке Кыргызской Республики» были внесены поправки, направленные на оптимизацию законодательных норм деятельности НБКР, установление его правового статуса, повышение роли Национального банка в развитии экономики республики и приведение в соответствие с Конституцией Кыргызской Республики норм указанного Закона;

– в Закон «О банках и банковской деятельности в Кыргызской Республике» внесены поправки, направленные на стимулирование увеличения капитализации банков, расширение возможности их участия в экономике республики, установление требования к банкам о необходимости надлежащего информирования клиентов об уровне процентных ставок, комиссионных вознаграждений и других дополнительных расходов, включаемых в стоимость банковской услуги и ряд других изменений.

В 2008 году вступили в силу поправки в Гражданский кодекс Кыргызской Республики, предусматривающие обеспечение усиления гибкости использования банковских счетов (в том числе бессрочных депозитов) для расчетов между физическими и юридическими лицами.

Принятые поправки

В отчетном году вступил в силу Закон «О защите банковских вкладов (депозитов)», разработка и принятие которого являлось одним из приоритетных направлений в развитии банковской системы в республике. Данный Закон был разработан в целях внедрения системы защиты депозитов физических лиц и повышения доверия населения к банковской системе.

В целях дальнейшего совершенствования деятельности кредитных союзов принят Закон «О внесении дополнений и изменений в некоторые законодательные акты Кыргызской Республики», предусматривающий внесение поправок в Гражданский кодекс, в Законы «О кредитных союзах» и «О кооперативах».

В целях реализации Указа Президента Кыргызской Республики №146 от 22 апреля 2008 года «О дальнейших мерах по внедрению индустрии исламских финансовых услуг в Кыргызской Республике» и постановления Правительства Кыргызской Республики №361 от 2 июля 2008 года «О внедрении индустрии исламских финансовых услуг в Кыргызской Республике», а также создания надлежащей законодательной базы для осуществления банковской деятельности в соответствии с исламскими принципами банковского дела и финансирования, Национальным банком были разработаны проекты законов «О внесении изменений и дополнений в Закон «О Национальном банке Кыргызской Республики» и «О банках и банковской деятельности в Кыргызской Республике».

Предлагаемые поправки

Национальным банком разработан проект Закона «О внесении изменений и дополнений в Закон «О Национальном банке Кыргызской Республики», предусматривающий увеличение размера уставного капитала банка до достижения его адекватного (достаточного) уровня и повышения его устойчивости.

В рамках реализации Указа Президента Кыргызской Республики № 5 от 8 января 2008 года «О мерах по обеспечению стабильности банковской системы Кыргызской Республики», Национальным банком разработан проект Закона «О внесении изменений и дополнений в Закон «О защите банковских вкладов (депозитов)», предусматривающий повышение размера компенсации по депозитам, выплачиваемой при наступлении гарантийного случая, до 100 тысяч сомов.

На официальном сайте НБКР регулярно размещаются для публичного обсуждения законопроекты, разработанные Национальным банком.

*Участие в
межведомст-
венных рабочих
группах*

Национальный банк участвовал в работе межведомственных групп по следующим направлениям:

- разработка нормативных правовых актов, связанных с внедрением исламских принципов финансирования в Кыргызской Республике;
- разработка республиканских мероприятий по реализации Национальной программы жилищного строительства в Кыргызской Республике на 2008-2010 годы;
- разработка нормативных правовых актов, направленные на внедрение принципа «единого окна» в систему государственной регистрации юридических лиц и индивидуальных предпринимателей;
- разработка нормативных актов по развитию ипотеки;
- инвентаризация нормативных правовых актов Кыргызской Республики и др.

В 2008 году была продолжена работа по совершенствованию нормативной базы, регламентирующей деятельность банков и других финансово-кредитных учреждений, лицензируемых и регулируемых НБКР.

*Совершенство-
вание НПА*

С целью совершенствования нормативной правовой базы, регламентирующей деятельность банков и иных финансово-кредитных учреждений, лицензируемых и регулируемых Национальным банком, приняты следующие постановления:

- о минимальном размере уставного капитала для вновь открываемых банков (постановление Правления НБКР № 6/3 от 13 февраля 2008 года);
- о положении «О корпоративном управлении в коммерческих банках Кыргызской Республики» (постановление Правления НБКР №13/4 от 26 марта 2008 года);
- о новой редакции положения о выпуске, размещении, обращении и погашении нот Национального банка Кыргызской Республики (постановление Правления НБКР №18/4 от 25 апреля 2008 года);
- об утверждении Правил осуществления надзора за платежной системой Кыргызской Республики (постановление Правления НБКР №22/11 от 28 мая 2008 года);
- о новой редакции положения «О прямом банковском надзоре» (постановление Правления НБКР №22/4 от 28 мая 2008 года);
- о требованиях к кандидатам в члены Совета директоров и другим должностным лицам Агентства по защите депозитов (постановление Правления НБКР №22/8 от 28 мая 2008 года);
- о положении «О требованиях к формированию финансовой отчетности ОАО «ЭкоБанк» по результатам операций, осуществляемых в рамках реализации пилотного проекта по внедрению исламских принципов финансирования в Кыргызской Республике» (постановление Правления НБКР №25/5 от 27 июня 2008 года);
- об утверждении Правил проведения платежей в форме прямого дебетования в Системе пакетного клиринга» (постановление Правления НБКР №30/6 от 30 июля 2008 года);
- об утверждении положения «О признаках платежности и правилах обмена банкнот и монет Кыргызской Республики» (постановление Правления НБКР №33/5 от 27 августа 2008 года);
- об утверждении положения «О расчете эффективной процентной ставки при распространении информации о размере вознаграждения по банковским услугам» (постановление Правления НБКР №33/4 от 27 августа 2008 года);
- о положении «О временном руководстве по управлению банком» (постановление Правления НБКР №36/5 от 30 сентября 2008 года);
- о новой редакции положения «Об обязательных резервах» (постановление Правления НБКР №42/3 от 26 ноября 2008 года);
- о внесении изменений и дополнений в различные нормативные правовые

акты Национального банка, регламентирующие деятельность банков и иных финансово-кредитных учреждений, лицензируемых и регулируемых НБКР.

В отчетном году продолжалась работа с Министерством юстиции Кыргызской Республики по вопросам регистрации нормативных правовых актов НБКР, выполнения отдельных пунктов плана законопроектных работ Правительства и экспертизы проектов нормативных актов, учредительных документов финансово-кредитных учреждений, лицензируемых и регулируемых НБКР.

В рамках требований Закона «О Национальном банке Кыргызской Республики» проводилась экспертиза проектов нормативных правовых актов, разрабатываемых органами государственной власти и затрагивающих банковскую и финансовую систему республики.

В отчетном году проводилась экспертиза проектов законов «О Национальной службе по регулированию и надзору финансового рынка Кыргызской Республики», «О венчурной деятельности», «О внесении изменений и дополнений в Закон «О Фонде развития Кыргызской Республики», «О государственно-частном партнерстве», «О проекте Жилищного кодекса Кыргызской Республики», «О Счетной палате Кыргызской Республики», «О рынке ценных бумаг», «О Центральном депозитарии ценных бумаг» и других законопроектов, направленных на согласование и экспертизу в НБКР.

В 2008 году Национальным банком проведена экспертиза и подготовлены предложения по ряду проектов постановлений Правительства Кыргызской Республики: «О создании государственной страховой компании», «О реализации мер по упрощению государственного регулирования предпринимательской деятельности», «О стратегии индустриально-инновационного развития Кыргызской Республики до 2015 года», «О совершенствовании стратегического управления в органах исполнительной власти», «О Государственной программе развития предпринимательства в Кыргызской Республике на 2009-2011 годы», «Об утверждении перечня основных индикаторов устойчивости экономики Кыргызской Республики», «О концепции создания Центрального депозитария ценных бумаг», «О строительстве многоэтажных жилых домов», «О стратегии управления государственным долгом Кыргызской Республики на период 2009-2011 годы», «Об одобрении проекта Стратегии развития торговли КР до 2014 года» и других проектов.

Национальный банк, в рамках выполнения своих функций финансового советника Президента, Жогорку Кенеша и Правительства, осуществлял в 2008 году следующую работу:

- оказывал консультации Правительству Кыргызской Республики при подготовке и рассмотрении проекта республиканского бюджета;
- регулярно информировал Президента, Жогорку Кенеш и Правительство по вопросам реализации денежно-кредитной политики, о состоянии банковской системы, о состоянии платежной системы;
- предоставлял аналитическую информацию о ситуации на финансовом рынке;
- проводил экспертизу законопроектов и иных нормативных правовых актов и решений, затрагивающих финансовые и банковские вопросы либо сферу полномочий Национального банка;
- принимал участие в разработке и реализации ряда государственных программ.

В рамках рекомендаций Правительству в связи с участием Кыргызской Республики в международных и межгосударственных организациях, Национальным банком произведена экспертиза следующих международных договоров, соглашений, относящихся к финансовым или банковским вопросам:

- проекта Соглашения по продвижению, защите и гарантии инвестиций среди членов Организации Исламской Конференции;
- проекта Соглашения между Правительствами Кыргызской Республики и Объединенных Арабских Эмиратов о поощрении и защите инвестиций;

*Регистрация
НПА*

*Экспертиза
законопроектов*

*Экспертиза
НПА*

*Выполнение
функций
финансового
советника*

*Экспертиза
Соглашений*

- проекта Соглашения между Правительством Кыргызской Республики и Правительством Латвийской Республики о поощрении и защите инвестиций;
- проекта Соглашения между Правительствами Кыргызской Республики и Японии о поощрении и взаимной защите инвестиций;
- проекта Соглашения между Правительствами Кыргызской Республики и Италии о поощрении и защите инвестиций;
- проекта Соглашения между Правительством Словацкой Республики и Правительством Кыргызской Республики о поощрении и защите инвестиций, а также других проектов соглашений и иных документов, разработанных в рамках СНГ, ЕврАзЭС, ШОС и других международных организаций, участником которых является Кыргызская Республика.

В качестве финансового агента Правительства Кыргызской Республики, Национальный банк продолжил работу по обслуживанию счетов Правительства.

6.4. Внутренний аудит и система внутреннего контроля

В соответствии с Законом «О Национальном банке Кыргызской Республики» внутренний аудит НБКР осуществляется службой внутреннего аудита, который является неотъемлемой частью системы внутреннего контроля.

Основу деятельности внутреннего аудита НБКР составляют Международные стандарты внутреннего аудита и Стандарты по профессиональной практике проведения внутреннего аудита.

Оценка эффективности системы внутреннего контроля НБКР основана на принципах, рекомендованных Базельским комитетом по банковскому надзору.

В рамках оптимизации организационной структуры НБКР в начале 2008 года отдел внутреннего аудита был наделен дополнительной функцией проведения ревизионных проверок.

Планирование аудиторских и ревизионных проверок 2008 года осуществлялось путем анализа операционных рисков, присущих деятельности центрального банка. По итогам проведенных аудиторских и ревизионных проверок, в целях снижения рисков, внутренними аудиторами и ревизорами было дано 211 рекомендаций, направленных на совершенствование деятельности структурных подразделений и системы внутреннего контроля в целом. Рекомендации, принятые к исполнению, позволяют минимизировать риски, присущие деятельности банка.

В 2008 году была продолжена работа по исполнению рекомендаций аудиторской организации «Делойт» в части совершенствования деятельности службы внутреннего аудита НБКР в рамках ранее проведенного независимого обзора его деятельности.

Согласно Концепции по риск-менеджменту, отделом внутреннего аудита совместно с Комитетом по рискам была проведена работа по рассмотрению обновленных карточек по риск-менеджменту. Представленные к рассмотрению карточки по риск-менеджменту структурных подразделений НБКР направлены на идентификацию рисков, выработку мер по их минимизации, что в конечном результате преследует цель повышения эффективности деятельности НБКР.

В 2008 году Комитет по аудиту НБКР, членами которого являются три независимых эксперта, не связанные с деятельностью НБКР, и два члена Правления НБКР, провел восемь заседаний, на которых были рассмотрены вопросы и приняты решения, касающиеся его компетенции в соответствии с возложенными задачами и функциями. Основными задачами Комитета являются обеспечение адекватного применения стандартов бухгалтерского учета, наблюдение за качеством финансовой отчетности, содействие формированию эффективной системы внутреннего контроля, обеспечение связи с внешними аудиторами и взаимодействие с отделом внутреннего аудита.

Так же, как и в предыдущие годы, в рамках ежегодных консультативных встреч с целью внедрения и использования передовой практики организации аудита, было продолжено сотрудничество служб внутреннего аудита центральных банков стран СНГ и Балтии. На заседании Консультативного Совета под председательством Национального банка Республики Таджикистан обсуждались вопросы, связанные с развитием служб внутреннего аудита центральных банков СНГ и стран Балтии. Председательство в последующем заседании Консультативного Совета 2009 года передано Национальному банку Республики Грузия.

Правовая основа

Организация деятельности

Взаимодействие с Комитетом по рискам

Взаимодействие с Комитетом по аудиту

Деятельность в рамках Консультативного Совета стран СНГ и Балтии

6.5. Информирование общественности

*Прозрачность
деятельности*

Как и в предыдущие годы, в 2008 году Национальный банк Кыргызской Республики продолжил работу, направленную на повышение прозрачности своей деятельности, информирование общественности о деятельности Национального банка и разъяснение процессов, происходящих в финансовом и банковском секторах республики. Информирование общественности осуществлялось посредством выпуска изданий информационного, статистического и аналитического характера, размещения сведений на веб-сайте НБКР, публикаций в средствах массовой информации, организации регулярных теле- и радиопередач, проведение брифингов и пресс-конференций с участием руководства НБКР, а также реализации программ информационно-просветительской направленности.

*Информирова-
ние СМИ о
деятельности
НБКР*

Руководство НБКР на регулярной основе проводило брифинги и пресс-конференции для средств массовой информации и общественности, посвященные наиболее важным аспектам деятельности банка. В отчетном году особое внимание уделялось вопросам денежно-кредитной политики, надзорной деятельности, реформе платежной системы, управлению международными резервами, влиянию мирового финансового кризиса и другим вопросам.

Вопросы денежно-кредитной политики освещались путем проведения традиционных ежемесячных пресс-конференций с участием руководства НБКР. В отчетном периоде была продолжена практика подготовки раздаточных материалов представителям СМИ, включающих хронику основных событий деятельности НБКР и основные макроэкономические показатели. В декабре Национальный банк приступил к публикации пресс-релиза по итогам обсуждения Правлением НБКР результатов денежно-кредитной политики и проекта денежно-кредитной программы на предстоящий период.

*Система
безналичных
платежей*

В 2008 году продолжалась работа по информированию общественности о ходе реализации Государственной программы по внедрению системы безналичных платежей. Данной теме была посвящена отдельная рубрика в телепередаче «Нацбанк сообщает» и радиопередаче «Улуттук банк билдирет», в которых были даны разъяснения о целях и задачах Государственной программы, освещался ход реализации отдельных компонентов проекта «Модернизация платежной системы». Отчет о ходе реализации Государственной программы публиковался в официальных изданиях НБКР, на сайте НБКР и в СМИ. Проводимые банком мероприятия освещались в «Пресс-релизе НБКР».

Элкарт

В целях информирования общественности и популяризации национальной карты «Элкарт» на сайте НБКР в разделе «Платежная система» открыт новый раздел «Единый межбанковский процессинговый центр», где регулярно обновляется список торгово-сервисных предприятий, обслуживающих «Элкарт». Сведения по количеству сервисных точек, обслуживающих «Элкарт», регулярно размещались в «Пресс-релизе НБКР», а также освещались в теле- и радиопередачах.

*Развитие
банковской
системы*

Вопросы, касающиеся регулирования деятельности коммерческих банков и нормотворческой деятельности НБКР, доводились до сведения общественности в основном посредством публикаций в «Пресс-релизе» разъяснений к принятым нормативным правовым актам НБКР. Актуальные вопросы развития банковского сектора обсуждались на страницах отечественных аналитических журналов. Кроме того были организованы пресс-конференции, с участием представителей Администрации Президента Кыргызской Республики, в связи с подписанием Президентом ряда распоряжений, касающихся обеспечения системы защиты банковских вкладов.

Большое внимание было уделено продвижению новых банковских продук-

тов, а именно – внедрению исламских принципов финансирования. В мае 2008 года было организовано интервью в телепередаче, посвященной исламским принципам финансирования. Ответы на вопросы, заданные в ходе указанной телепередачи были опубликованы в «Пресс-релизе НБКР» в рубрике «Общественная приемная НБКР отвечает на ваши вопросы».

*Исламские
принципы
финансирования*

В «Пресс-релизе НБКР», телепередаче «Нацбанк сообщает» и радиопередаче «Улуттук банк билдирет» освещался ход реализации мероприятий в рамках Среднесрочной стратегии развития микрофинансирования в Кыргызской Республике на 2006-2010 годы; давалась информация о развитии кредитных союзов и необходимости активизации кредитными союзами практики привлечения ресурсов своих участников и о мерах, предпринимаемых Национальным банком для стимулирования их деятельности

*Развитие
микро-
финансирова-
ния*

В связи с введением в обращение с января 2008 года циркуляционных монет Национальным банком была проведена информационная кампания, в рамках которой: была размещена информация в печатных СМИ; осуществлен прокат видеороликов на телевидении; изготовлены и распространены календари и плакаты с изображением и описанием технических свойств циркуляционных монет; организованы выступления специалистов НБКР и его областных управлений на национальном телеканале, местном телевидении и радио.

*Циркуляцион-
ные монеты*

Национальный банк презентовал СМИ и общественности сувенирные коллекционные банкноты в виде неразрезанных листов и начал осуществлять их продажу населению. Выпуск и реализация неразрезанных листов банкнот практикуется многими центральными (национальными) банками.

В декабре отчетного года состоялся брифинг, посвященный выпуску в обращение памятных коллекционных монет серии «Кыргызстан на Великом шелковом пути» и памятной коллекционной монеты «Бишкек» серии «Столицы стран ЕврАзЭС».

*Нумизматичес-
кие монеты*

Коллекционные монеты серии «Кыргызстан на Великом шелковом пути» посвящены древнейшим памятникам Великого шелкового пути – башня Бурана, Ташрабат, Узгенский архитектурный комплекс, расположенным на территории Кыргызстана.

Особое место в информационной деятельности банка заняла тема 15-летия национальной валюты – кыргызского сома. В рамках празднования 15-летнего юбилея введения национальной валюты в Кыргызско-Российском Славянском университете состоялась встреча Председателя НБКР со студентами ведущих ВУЗов страны. В ходе встречи Председатель Национального банка рассказал об истории становления национальной валюты и этапах ее развития, а также ответил на многочисленные вопросы студентов; заместитель Председателя НБКР выступил с лекцией о роли и функциях НБКР – как центрального банка страны.

*Сом – лицо
Кыргызстана*

В республиканской прессе был опубликован ряд тематических статей о национальной валюте, подготовленных сотрудниками Национального банка; осуществлен прокат видеороликов на телевидении; размещен баннер на официальном веб-сайте НБКР с информацией о праздновании 15-летия национальной валюты.

Совместно с Кыргызским радио был организован цикл «прямых эфиров», посвященных юбилею сома, в ходе которых было подробно рассказано об исторических и экономических предпосылках введения в Кыргызской Республике собственной национальной валюты, об организации наличного денежного оборота; об основных инструментах денежно-кредитной политики и роли НБКР в ее проведении; о защитных свойствах банкнот сома, введении в обращение циркуляционных монет и др.

Руководство и сотрудники НБКР в своих выступлениях в «прямом эфире» ознакомили радиослушателей с ходом исполнения Государственной программы по внедрению системы безналичных платежей и ответили на вопросы, касающиеся организации наличного и безналичного платежей, «зарплатных» проектов и перспектив развития платежной системы республики, а также с тенденциями развития системы коммерческих банков, ответили на вопросы радиослушателей относительно кредитования и процентных ставок, механизмов функционирования системы защиты депозитов, расширения спектра услуг, предоставляемых коммерческими банками, и перспектив развития банковской системы в целом.

Общественная приемная

Неотъемлемой частью работы по обеспечению взаимодействия Национального банка с населением является деятельность Общественной приемной, которая функционирует как в центральном офисе НБКР, так и в каждом областном управлении и в Баткенском представительстве банка. Ее деятельность сосредоточена, прежде всего, на: предоставлении консультаций и информации населения по всем вопросам, входящим в компетенцию Национального банка; организации и проведении встреч общественности с руководством и специалистами НБКР по актуальным проблемам банковско-финансовой сферы; работе с письменными обращениями и заявлениями (всего в 2008 году поступило около девяти тысяч обращений, из которых число письменных обращений составило 919).

Основную тематику письменных обращений, поступивших в Национальный банк в течение 2008 года, составили запросы о предоставлении сведений об учетном курсе иностранных валют к кыргызскому сом и учетной ставке, установленных НБКР, о порядке открытия небанковских финансово-кредитных учреждений, а также о порядке обмена ветхих банкнот и организации налично-денежного оборота; о порядке приобретения ГКВ.

Помимо этого специалистами НБКР подготовлены и предоставлены консультации по вопросам порядка получения кредитов на различные цели, в том числе ипотечных, разъяснения правовых взаимоотношений «банк-клиент», регулирования банковских и небанковских учреждений, порядка возврата вкладов банками-банкротами и сбервкладов, организации налично-денежного оборота, осуществления денежных переводов, разъяснения отдельных вопросов денежно-кредитной политики, ситуации на валютном рынке, вопросов касающихся золотовалютных резервов, внешнего долга, а также о влиянии мирового финансового кризиса на банковскую систему страны.

Встречи, семинары

Национальный банк посетили депутаты Жогорку Кенеша Кыргызской Республики, входящие в состав Комитета по бюджету и финансам. Парламентарии встретились с руководством НБКР, ознакомились с деятельностью ряда ведущих структурных подразделений, с функционированием автоматизированных торговых систем НБКР для проведения операций на межбанковском валютном рынке и вторичном рынке государственных ценных бумаг, а также с процессом уничтожения ветхих банкнот.

В 2008 году было продолжено проведение традиционных ознакомительных семинаров на тему: «Роль и функции НБКР – как центрального банка страны». Данные семинары были проведены для студентов экономических факультетов высших учебных заведений, а также были проведены экскурсии по нумизматическим экспозициям НБКР. Целью семинара является ознакомление общественности с деятельностью Национального банка, его ролью в проведении денежно-кредитной политики, а также повышение уровня понимания населением экономических процессов.

Областными управлениями НБКР было продолжено проведение мероприятий в рамках традиционной информационно-образовательной кампании «Сом –

лицо Кыргызстана». Специалисты Жалалабатского, Нарынского, Ошского и Таласского областных управлений выступили с лекциями для учащихся средних школ и вузов о бережном отношении к национальной валюте, о защитных элементах сома и борьбе с фальшивомонетничеством, о порядке обмена ветхих банкнот, об организации налично-денежного обращения, о банковской системе Кыргызской Республики. Были проведены конкурсы на лучшее сочинение и лучший рисунок на тему: «История национальной валюты». Нарынским областным управлением проведены радиовикторины о национальной валюте. Информационные плакаты о порядке обмена ветхих банкнот сома распространены по всем областям республики.

*Информирование
в регионах*

III

**ФИНАНСОВАЯ ОТЧЕТНОСТЬ
НАЦИОНАЛЬНОГО БАНКА
КЫРГЫЗСКОЙ РЕСПУБЛИКИ
ЗА 2008 ГОД**

СОДЕРЖАНИЕ

	Страница
ПОДТВЕРЖДЕНИЕ РУКОВОДСТВА ОБ ОТВЕТСТВЕННОСТИ ЗА ПОДГОТОВКУ И УТВЕРЖДЕНИЕ ФИНАНСОВОЙ ОТЧЕТНОСТИ ЗА ГОД, ЗАКОНЧИВШИЙСЯ 31 ДЕКАБРЯ 2008 ГОДА	1 (99)
ОТЧЕТ НЕЗАВИСИМЫХ АУДИТОРОВ	2 (100)
ФИНАНСОВАЯ ОТЧЕТНОСТЬ ЗА ГОД, ЗАКОНЧИВШИЙСЯ 31 ДЕКАБРЯ 2008 ГОДА:	
Бухгалтерский баланс	3 (101)
Отчет о прибыли и убытках	4 (102)
Отчет об изменениях в капитале	5 (103)
Отчет о движении денежных средств	6 (104)
Примечания к финансовой отчетности	8 (106)

Финансовая отчетность за год, закончившийся 31 декабря 2008 года

7.1. Подтверждение руководства об ответственности за подготовку и утверждение финансовой отчетности за год, закончившийся 31 декабря 2008 года

Нижеследующее заявление, которое должно рассматриваться совместно с описанием обязанностей независимых аудиторов, содержащимся в представленном на стр. 2 отчете независимых аудиторов, сделано с целью разграничения ответственности аудиторов и руководства в отношении финансовой отчетности Национального банка Кыргызской Республики («Национальный банк»).

Руководство Национального банка отвечает за подготовку финансовой отчетности, достоверно отражающей во всех существенных аспектах финансовое состояние Национального банка на 31 декабря 2008 года, результаты деятельности, движение денежных средств и изменения в капитале Национального банка за год, закончившийся на эту дату, в соответствии с Учетной политикой Национального банка, основанной на Международных стандартах финансовой отчетности («МСФО»).

При подготовке финансовой отчетности руководство несет ответственность за:

- выбор надлежащих принципов бухгалтерского учета и их последовательное применение;
- применение обоснованных оценок и расчетов;
- соблюдение требований Учетной политики Национального банка, основанной на МСФО и раскрытие всех существенных отклонений от МСФО в примечаниях к финансовой отчетности;
- подготовку финансовой отчетности, исходя из допущения, что Национальный банк будет продолжать свою деятельность в обозримом будущем.

Руководство также несет ответственность за:

- разработку, внедрение и обеспечение функционирования эффективной и надежной системы внутреннего контроля в Национальном банке;
- поддержание системы бухгалтерского учета, позволяющей в любой момент с достаточной степенью точности подготовить информацию о финансовом положении Национального банка и обеспечить соответствие финансовой отчетности требованиям Учетной политики Национального банка, основанной на МСФО;
- ведение бухгалтерского учета в соответствии с законодательством Кыргызской Республики;
- принятие мер в пределах своей компетенции для обеспечения сохранности активов Национального банка; и
- выявление и предотвращение фактов мошенничества, ошибок и прочих злоупотреблений.

Настоящая финансовая отчетность за год, закончившийся 31 декабря 2008 года, была утверждена Правлением Национального банка 9 апреля 2009 года.

Алапаев М.О.

Председатель

9 апреля 2009 года

г. Бишкек,

Кыргызская Республика

Айдаркулов Ш.А.

Главный бухгалтер

9 апреля 2009 года

г. Бишкек,

Кыргызская Республика

7.2. Отчет независимых аудиторов

Правлению Национального банка Кыргызской Республики

Заключение о финансовой отчетности

Мы провели аудит прилагаемой финансовой отчетности Национального банка Кыргызской Республики (далее «Национальный банк»), которая включает в себя бухгалтерский баланс по состоянию на 31 декабря 2008 года и соответствующие отчеты о прибыли и убытках, изменениях в капитале и движении денежных средств за год, закончившийся на эту дату, а также раскрытие основных принципов учетной политики и прочих примечаний.

Ответственность руководства за финансовую отчетность

Руководство несет ответственность за подготовку данной финансовой отчетности и ее соответствие основе представления, описанной в Примечании 3 к финансовой отчетности. Данная ответственность включает создание, внедрение и поддержание системы внутреннего контроля за подготовкой и достоверным представлением финансовой отчетности, не содержащей существенных искажений ни вследствие финансовых злоупотреблений, ни вследствие ошибок; выбор и применение надлежащей учетной политики; а также применение обоснованных обстоятельствами бухгалтерских оценок.

Ответственность аудиторов

Наша обязанность состоит в выражении мнения о данной финансовой отчетности на основании проведенного нами аудита. Мы провели аудит в соответствии с Международными стандартами аудита. Эти стандарты требуют обязательного соблюдения аудиторами этических норм, а также планирования и проведения аудита с целью получения достаточной уверенности в том, что финансовая отчетность не содержит существенных искажений.

Аудит включает проведение процедур, необходимых для получения аудиторских доказательств в отношении числовых показателей и примечаний к финансовой отчетности. Выбор надлежащих процедур основывается на профессиональном суждении аудитора, включая оценку рисков существенного искажения финансовой отчетности вследствие финансовых злоупотреблений или ошибок. Оценка таких рисков включает рассмотрение системы внутреннего контроля за подготовкой и достоверностью финансовой отчетности с целью разработки аудиторских процедур, применимых в данных обстоятельствах, но не для целей выражения мнения об эффективности системы внутреннего контроля. Аудит также включает оценку правомерности применяемой учетной политики и обоснованности допущений, сделанных руководством, а также оценку представления финансовой отчетности в целом. Мы считаем, что полученные нами аудиторские доказательства являются достаточным основанием для выражения мнения о данной финансовой отчетности.

Мнение

По нашему мнению, прилагаемая финансовая отчетность достоверно во всех существенных аспектах отражает финансовое положение Национального банка по состоянию на 31 декабря 2008 года, а также финансовые результаты его деятельности и движение денежных средств за год, закончившийся на эту дату, в соответствии с основой представления, описанной в Примечании 3 к финансовой отчетности.

10 апреля 2009 года
г. Бишкек
Кыргызская Республика

7.3. Бухгалтерский баланс по состоянию на 31 декабря 2008 года (в тыс. сом)

	Примечания	31 декабря 2008 года	31 декабря 2007 года
АКТИВЫ:			
Драгоценные металлы	6	2 785 358	2 467 527
Средства в банках и других финансовых учреждениях	7	22 615 524	26 034 108
Инвестиции, имеющиеся в наличии для продажи	8	22 234 147	12 959 655
Инвестиции, удерживаемые до погашения	9, 27	3 505 088	4 094 161
Инвестиции в дочерние компании	10, 27	15 000	28 000
Основные средства и нематериальные активы	11	562 771	536 402
Прочие активы	12	742 524	528 206
ИТОГО АКТИВЫ		52 460 412	46 648 059
ОБЯЗАТЕЛЬСТВА И КАПИТАЛ			
ОБЯЗАТЕЛЬСТВА:			
Банкноты и монеты в обращении	13	30 803 279	27 561 852
Средства банков и других финансовых учреждений	14, 27	4 395 994	4 022 231
Средства Правительства Кыргызской Республики	27	4 774 147	5 438 446
Средства, привлеченные по договорам продажи и обратной покупки ценных бумаг	15	-	195 499
Выпущенные долговые ценные бумаги	16	1 641 751	1 426 507
Кредиты полученные	17, 27	6 762 686	5 548 876
Прочие обязательства	18	181 033	78 640
ИТОГО ОБЯЗАТЕЛЬСТВА		48 558 890	44 272 051
КАПИТАЛ:			
Уставный капитал	19	300 000	50 000
Обязательные резервы		1 282 357	1 193 530
Резерв по переоценке драгоценных металлов и иностранной валюты		1 183 329	-
Резерв по переоценке инвестиций, имеющихся в наличии для продажи		29 286	3 054
Прибыль отчетного года		1 106 550	1 129 424
Итого капитал		3 901 522	2 376 008
ИТОГО ОБЯЗАТЕЛЬСТВА И КАПИТАЛ		52 460 412	46 648 059

Алапаев М.О.
Председатель
9 апреля 2009 года
г. Бишкек,
Кыргызская Республика

Айдаркулов Ш.А.
Главный бухгалтер
9 апреля 2009 года
г. Бишкек,
Кыргызская Республика

Примечания на стр. 8 (106) - 40 (138) являются неотъемлемой частью настоящей финансовой отчетности.

7.4. Отчет о прибыли и убытках за год, закончившийся 31 декабря 2008 года

(в тыс. сом)

	Примечания	Год, закончившийся 31 декабря 2008 года	Год, закончившийся 31 декабря 2007 года
Процентные доходы	20, 27	2 110 558	1 760 700
Процентные расходы	20, 27	(311 379)	(297 617)
ЧИСТЫЙ ПРОЦЕНТНЫЙ ДОХОД		1 799 179	1 463 083
Комиссионные доходы		10 379	8 310
Комиссионные расходы		(1 324)	(5 118)
Чистый комиссионный доход		9 055	3 192
(Формирование)/восстановление резерва под обесценение активов	21	(318 875)	36 497
Чистая прибыль по операциям с драгоценными металлами и иностранной валютой	22	86 028	31 027
Прочие доходы	27	25 528	5 477
ЧИСТЫЙ НЕПРОЦЕНТНЫЙ (РАСХОД)/ДОХОД		(207 319)	73 001
ОПЕРАЦИОННЫЕ ДОХОДЫ		1 600 915	1 539 276
Административные расходы	23	(354 855)	(278 447)
Расходы на изготовление банкнот и монет, выпущенных в обращение		(139 510)	(131 405)
ОПЕРАЦИОННЫЕ РАСХОДЫ		(494 365)	(409 852)
ЧИСТАЯ ПРИБЫЛЬ		1 106 550	1 129 424

Алапаев М.О.
Председатель
9 апреля 2009 года
г. Бишкек,
Кыргызская Республика

Айдаркулов Ш.А.
Главный бухгалтер
9 апреля 2009 года
г. Бишкек,
Кыргызская Республика

Примечания на стр. 8 (106) - 40 (138) являются неотъемлемой частью настоящей финансовой отчетности.

7.5. Отчет об изменениях в капитале за год, закончившийся 31 декабря 2008 года (в тыс. сом)

	Примечания	Уставный капитал	Обязательные резервы	Резерв по переоценке драгоценных металлов и иностранной валюты	Резерв по переоценке инвестиций, имеющихся в наличии для продажи	Прибыль отчетного года	Итого капитал
31 декабря 2006 года		50 000	1 069 423	-	(320)	413 690	1 532 793
Распределение прибыли прошлого года в бюджет Правительства		-	-	-	-	(289 583)	(289 583)
Перевод прибыли прошлого года в резервы		-	124 107	-	-	(124 107)	-
Чистые нерезализованные убытки от переоценки драгоценных металлов и иностранной валюты		-	-	(73 114)	-	-	(73 114)
Перевод чистого нерезализованного убытка от переоценки драгоценных металлов и иностранной валюты в отчет о прибыли и убытках		-	-	73 114	-	-	73 114
Нереализованная прибыль от переоценки инвестиций, имеющихся в наличии для продажи		-	-	-	3 374	-	3 374
Чистая прибыль		-	-	-	-	1 129 424	1 129 424
31 декабря 2007 года		50 000	1 193 530	-	3 054	1 129 424	2 376 008
Распределение прибыли прошлого года в бюджет Правительства	19	-	-	-	-	(790 597)	(790 597)
Перевод прибыли прошлого года в резервы		-	338 827	-	-	(338 827)	-
Перевод резервов на пополнение уставного капитала	19	250 000	(250 000)	-	-	-	-
Чистая нереализованная прибыль от переоценки драгоценных металлов и иностранной валюты		-	-	1 183 329	-	-	1 183 329
Нереализованная прибыль от переоценки инвестиций, имеющихся в наличии для продажи		-	-	-	26 232	-	26 232
Чистая прибыль		-	-	-	-	1 106 550	1 106 550
31 декабря 2008 года		300 000	1 282 357	1 183 329	29 286	1 106 550	3 901 522

Алапаев М.О.
Председатель
9 апреля 2009 года
г. Бишкек,
Кыргызская Республика

Айдаркулов Ш.А.
Главный бухгалтер
9 апреля 2009 года
г. Бишкек,
Кыргызская Республика

Примечания на стр. 8 (106) - 40 (138) являются неотъемлемой частью настоящей финансовой отчетности.

7.6. Отчет о движении денежных средств за год, закончившийся 31 декабря 2008 года (в тыс. сом)

Примечания	Год, закончившийся 31 декабря 2008 года	Год, закончившийся 31 декабря 2007 года
ДВИЖЕНИЕ ДЕНЕЖНЫХ СРЕДСТВ ОТ ОПЕРАЦИОННОЙ ДЕЯТЕЛЬНОСТИ:		
Проценты и комиссионные полученные	1 356 771	1 525 337
Проценты и комиссионные уплаченные	(223 761)	(116 807)
Реализованная прибыль по операциям с иностранной валютой	99 514	104 141
Прочие доходы	33 886	24 917
Расходы по заработной плате	(164 148)	(132 035)
Административные расходы	(268 299)	(325 069)
Приток денежных средств от операционной деятельности до изменения операционных активов и обязательств	833 963	1 080 484
Изменение операционных активов и обязательств (Увеличение)/уменьшение операционных активов:		
Средства в банках и других финансовых учреждениях	(3 617 143)	4 080 063
Инвестиции, имеющиеся в наличии для продажи	(8 533 857)	(4 556 913)
Прочие активы	950	(21 513)
Увеличение/(уменьшение) операционных обязательств:		
Банкноты и монеты в обращении	3 241 426	7 652 103
Средства банков и других финансовых учреждений	172 614	802 979
Средства Правительства Кыргызской Республики	(492 755)	532 898
Долговые ценные бумаги, выпущенные в ходе обычной деятельности	215 245	1 362 564
Прочие обязательства	99 204	1 016
Чистый (отток)/приток денежных средств от операционной деятельности	(8 080 353)	10 933 681
ДВИЖЕНИЕ ДЕНЕЖНЫХ СРЕДСТВ ОТ ИНВЕСТИЦИОННОЙ ДЕЯТЕЛЬНОСТИ:		
Приобретение основных средств и нематериальных активов	(112 764)	(132 544)
Поступление от реализации инвестиций в капитал организаций	13 000	-
Поступление от погашения инвестиций, удерживаемых до погашения	379 342	81 262
Проценты, полученные от инвестиций, удерживаемых до погашения	98 049	80 503
Дивиденды полученные	2 143	1 309
Чистый приток денежных средств от инвестиционной деятельности	379 770	30 530

**7.6. Отчет о движении денежных средств (продолжение) за год,
закончившийся 31 декабря 2008 года**
(в тыс. сом)

	Примечания	Год, закон-	Год, закон-
		чившийся 31 декабря 2008 года	чившийся 31 декабря 2007 года
ДВИЖЕНИЕ ДЕНЕЖНЫХ СРЕДСТВ ОТ ФИНАНСОВОЙ ДЕЯТЕЛЬНОСТИ:			
Поступления от кредитов полученных		1 637 592	164 024
Выплаты по кредитам полученным		(905 870)	(990 029)
Чистый приток/(отток) денежных средств от финансовой деятельности		731 722	(826 005)
<i>Влияние изменения курса иностранной валюты на денежные средства и их эквиваленты</i>		507 153	(503 248)
ЧИСТОЕ (УМЕНЬШЕНИЕ)/УВЕЛИЧЕНИЕ ДЕНЕЖНЫХ СРЕДСТВ и их эквивалентов		(6 461 708)	9 634 958
ДЕНЕЖНЫЕ СРЕДСТВА И ИХ ЭКВИВАЛЕНТЫ, на начало года	7	17 715 863	8 080 905
ДЕНЕЖНЫЕ СРЕДСТВА И ИХ ЭКВИВАЛЕНТЫ, на конец года	7	11 254 155	17 715 863

Алапаев М.О.
Председатель
9 апреля 2009 года
г. Бишкек,
Кыргызская Республика

Айдаркулов Ш.А.
Главный бухгалтер
9 апреля 2009 года
г. Бишкек,
Кыргызская Республика

Примечания на стр. 8 (106) - 40 (138) являются неотъемлемой частью настоящей финансовой отчетности.

7.7. Примечания к финансовой отчетности за год, закончившийся 31 декабря 2008 года

(в тыс. сом)

1. Организация

Национальный банк Кыргызской Республики (далее «Национальный банк») является правопреемником Государственного банка Республики Кыргызстан, который в связи с принятием Закона «О Национальном банке Республики Кыргызстан» от 12 декабря 1992 года был переименован в Национальный банк Республики Кыргызстан. Жогорку Кенеш (Парламент) Кыргызской Республики 2 июля 1997 года принял новый Закон «О Национальном банке Кыргызской Республики», на основании которого (в редакции Законов от 12 февраля 2007 года № 17, 30 мая 2007 года № 75, 4 июня 2007 года № 77, 9 августа 2007 года № 143, 16 мая 2008 года № 87, 19 мая 2008 года № 90, 18 июля 2008 года № 154, 17 октября 2008 года № 224, 3 ноября 2008 года № 236) Национальный банк осуществляет свою деятельность в настоящее время.

Целью деятельности Национального банка согласно Закону «О Национальном банке Кыргызской Республики» является достижение и поддержание стабильности цен посредством проведения соответствующей денежно-кредитной политики.

Национальный банк выполняет следующие основные функции:

- определяет и проводит денежно-кредитную и валютную политики;
- способствует эффективному функционированию платежной системы и осуществлению межбанковских платежей;
- выпускает банкноты и монеты в обращение;
- управляет международными золотовалютными резервами;
- лицензирует деятельность коммерческих банков и других финансово-кредитных учреждений;
- осуществляет регулирование и надзор за деятельностью коммерческих банков и других финансово-кредитных учреждений; и
- другие функции, определенные законом Кыргызской Республики.

Зарегистрированный офис Национального банка располагается по адресу: Кыргызская Республика, г. Бишкек, ул. Уметалиева 101.

По состоянию на 31 декабря 2008 и 2007 годов на территории страны работало 5 областных управлений и одно представительство в областях Кыргызской Республики.

Общая численность сотрудников Национального банка на 31 декабря 2008 и 2007 годов составляла 600 и 577 человек, соответственно.

Настоящая финансовая отчетность была утверждена Правлением Национального банка 9 апреля 2009 года.

2. Экономическая среда в Кыргызской Республике

В течение ряда последних лет в Кыргызской Республике происходили значительные политические, экономические и социальные изменения. Как страна с развивающейся экономикой, Кыргызская Республика не обладает в полной мере такой развитой деловой и законодательной инфраструктурой, как в странах с более развитой рыночной экономикой. В результате операции, проводимые в Кыргызской Республике, могут подвергаться рискам, которые не являются типичными для стран с развитой рыночной экономикой.

Настоящая финансовая отчетность не включает в себя какие-либо корректировки, которые были бы необходимы вследствие разрешения данной неопределенности в

будущем. Возможные корректировки могут быть внесены в отчетность в том периоде, когда необходимость их отражения станет очевидной, и станет возможным оценить их числовые значения.

3. Принципы составления финансовой отчетности

Основные принципы бухгалтерского учета

В соответствии с Законом Кыргызской Республики от 2 июля 1997 года «О Национальном банке Кыргызской Республики» Национальный банк определяет политику и методы бухгалтерского учета для Национального банка Кыргызской Республики с учетом международных стандартов финансовой отчетности («МСФО»).

Настоящая финансовая отчетность подготовлена в соответствии с Учетной политикой Национального банка, одобренной Правлением Национального банка 10 декабря 2003 года. Учетная политика Национального банка основана на МСФО, выпущенных Комитетом по Международным стандартам финансовой отчетности (КМСФО), и Интерпретациях, выпущенных Комитетом по интерпретациям международных стандартов финансовой отчетности (КИМСФО), за исключением определенных модификаций, описанных ниже:

- драгоценные металлы учитываются по рыночной цене, и чистый нереализованный доход от переоценки, а также доход от переоценки активов и обязательств в иностранной валюте признается в собственном капитале. Чистый нереализованный убыток, связанный с переоценкой указанных активов признается в отчете о прибыли и убытках в той части, в которой он превышает ранее признанную в собственном капитале нереализованную прибыль;
- отчетность дочерних компаний Национального банка не консолидируется в финансовую отчетность Национального банка. Инвестиции в дочерние компании носят временный характер и отражаются по первоначальной стоимости приобретения за вычетом накопленных убытков от обесценения. Убытки от обесценения и восстановление убытков от обесценения признаются в отчете о прибыли и убытках.

Данная финансовая отчетность представлена в тысячах кыргызских сомов (тыс. сом.), если не указано иное. Настоящая финансовая отчетность подготовлена на основе принципа исторической стоимости, за исключением отдельных финансовых инструментов, учтенных по справедливой стоимости.

Функциональная валюта

Статьи, включенные в финансовую отчетность Национального банка, оцениваются, используя валюту, которая лучше всего отражает экономическую суть лежащих в основе событий или обстоятельств, касающихся Национального банка (далее – «функциональная валюта»). Функциональной валютой настоящей финансовой отчетности является кыргызский сом.

4. Основные принципы учетной политики

Признание и оценка финансовых инструментов

Финансовые активы и финансовые обязательства отражаются в балансе Национального банка, когда Национальный банк становится стороной по договору в отношении соответствующего финансового инструмента. Национальный банк отражает имеющие регулярный характер приобретения и реализацию финансовых активов и обязательств по дате расчетов. Приобретенные таким образом финансовые инструменты, которые будут впоследствии оцениваться по справедливой стоимости, с момента заключения сделки и до установленной даты расчетов учитываются также, как приобретенные инструменты.

Финансовые активы и обязательства первоначально отражаются по справедливой стоимости. Первоначальная стоимость финансовых активов и обязательств, которые не

являются финансовыми активами и обязательствами, учитываемыми по справедливой стоимости через прибыль или убытки, корректируется на сумму понесенных операционных издержек, непосредственно связанных с приобретением или созданием финансового актива или выпуском финансового обязательства. Принципы последующей оценки стоимости финансовых активов и обязательств раскрываются в соответствующих положениях учетной политики, представленных ниже.

Денежные средства и их эквиваленты

Денежные средства в национальной валюте отражаются как уменьшение остатка в составе банкнот и монет в обращении.

Для целей определения движения денежных средств денежные средства и их эквиваленты включают свободные остатки, размещенные в банках и других финансовых учреждениях до востребования, а также наличные денежные средства в иностранной валюте.

Драгоценные металлы

Драгоценные металлы учитываются по рыночной цене на дату составления баланса. Рыночные цены определяются на уровне цен, установившихся на утренней сессии Лондонского рынка благородных металлов.

Руководство Национального банка осуществляет постоянный мониторинг финансового состояния контрагентов Национального банка и при снижении кредитного рейтинга создает резерв под обесценение.

Средства в банках и других финансовых учреждениях

В ходе своей обычной деятельности Национальный банк размещает средства и осуществляет вклады в банки и другие финансовые учреждения на разные сроки. Средства в банках и других финансовых учреждениях первоначально признаются по справедливой стоимости. Средства в банках и других финансовых учреждениях с фиксированным сроком впоследствии оцениваются по амортизированной стоимости, используя метод эффективной процентной ставки, и учитываются за вычетом любого резерва под обесценение. Средства в банках и других финансовых учреждениях без фиксированных сроков учитываются по амортизированной стоимости на основе ожидаемых сроков погашения.

Инвестиции, имеющиеся в наличии для продажи

Инвестиции, имеющиеся в наличии для продажи, представляют собой ценные бумаги, которые предполагается удерживать в течение неопределенного периода времени. Инвестиции, имеющиеся в наличии для продажи, первоначально отражаются по справедливой стоимости. В последующем ценные бумаги оцениваются по справедливой стоимости с отнесением результата переоценки непосредственно на счет капитала кроме обесценения, пока ценные бумаги не будут реализованы, при этом накопленные прибыль/убытки, ранее признаваемые в капитале, признаются в отчете о прибыли и убытках. Убытки от обесценения, положительные и отрицательные курсовые разницы, а также начисленные процентные доходы, рассчитанные на основе метода эффективной процентной ставки, отражаются в отчете о прибыли и убытках. Для определения справедливой стоимости инвестиций, имеющихся в наличии для продажи, Национальный банк использует рыночные котировки.

Если существует объективное свидетельство обесценения инвестиций, имеющихся в наличии для продажи, то совокупный убыток, ранее напрямую отнесенный на капитал, переносится из капитала в отчет о прибыли и убытках за отчетный период. Восстановление такого убытка от обесценения инвестиций, имеющихся в наличии для продажи, который непосредственно связан с событием, произошедшим после обесценения, отражается в отчете о прибыли и убытках за отчетный период.

Инвестиции, удерживаемые до погашения

Инвестиции, удерживаемые до погашения, представляют собой долговые ценные бумаги с определяемыми или фиксированными платежами при условии, что Национальный банк намеревается и способен удерживать данные ценные бумаги до погашения. Такие

ценные бумаги учитываются по амортизированной стоимости за вычетом резерва под обесценение. Амортизация дисконта в течение срока до погашения отражается как процентный доход в течение периода до погашения с использованием метода эффективной процентной ставки.

Резерв под обесценение

Активы, учитываемые по амортизированной стоимости

Национальный банк учитывает убытки от обесценения по финансовым активам, когда имеется объективное свидетельство того, что финансовый актив обесценился. Убытки от обесценения оцениваются как разница между балансовой стоимостью и текущей стоимостью ожидаемых денежных поступлений, включая суммы, возмещаемые по гарантиям и обеспечению, дисконтированной по первоначальной эффективной процентной ставке финансового актива.

Такие убытки от обесценения не сторнируются, за исключением случая, когда в последующем периоде сумма убытка от обесценения уменьшается, и уменьшение может быть объективно связано с событием, произошедшим после признания обесценения, такого как возмещение, в этом случае ранее признанный убыток от обесценения сторнируется путем корректировки резерва.

Для финансовых активов, учитываемых по себестоимости, убытки от обесценения оцениваются как разница между балансовой стоимостью финансового актива и текущей стоимостью расчетного будущего движения денежных средств, дисконтированных с использованием текущей рыночной нормы прибыли по аналогичному финансовому активу. Такие убытки от обесценения не сторнируются.

Финансовые активы, имеющиеся в наличии для продажи

Если происходит обесценение актива, имеющегося в наличии для продажи, то сумма, включающая разницу между его первоначальной стоимостью (за вычетом любой основной суммы и амортизации) и его текущей справедливой стоимостью, за вычетом любого убытка от обесценения, ранее признанного в отчете о прибыли и убытках, переводится из капитала в отчет о прибыли и убытках. Списания убытков от обесценения по долговым инструментам сторнируются через отчет о прибыли и убытках, если увеличение справедливой стоимости инструмента может быть объективно связано с событием, происходящим после того, как убыток от обесценения был признан в отчете о прибыли и убытках.

Руководство Национального банка осуществляет постоянный мониторинг финансового состояния контрагентов Национального банка и при снижении их кредитного рейтинга создает резерв под обесценение.

Прекращение признания финансовых активов и обязательств

Финансовые активы

Отражение финансового актива (или, если применимо, части финансового актива) прекращается, когда:

- прекратилось действие прав на получение денежных средств от актива;
- Национальный банк передал свои права на получение денежных средств от актива или оставил за собой право на получение денежных средств от актива, но принял обязательство по их выплате без существенной задержки третьей стороне по соглашению о «переходе»; и
- Национальный банк или (а) передал практически все риски и выгоды по активу, или (б) ни передал, ни оставил у себя практически все риски и выгоды по активу, но передал контроль над активом.

Признание финансового актива прекращается, когда он передан и выполнены требования для прекращения признания. Передача требует от Национального банка или: (а) передать контрактные права на получение денег по активу; или (б) оставить за собой

право на денежные средства по активу, но принять контрактное обязательство по выплате этих денег третьей стороне. После передачи Национальный банк проводит переоценку степени, в которой она сохраняет за собой риски и выгоды от владения переданным активом. Если все риски и выгоды в основном были сохранены, актив остается на балансе. Если все риски и выгоды в основном были переданы, то актив списывается. Если все риски и выгоды в основном не были ни оставлены, ни переданы, Национальный банк проводит оценку относительно того, был ли сохранен контроль над активом. Если он не сохранил контроль, то актив списывается. Если Национальный банк сохранил контроль над активом, то он продолжает признавать актив в той мере, в какой продолжается его участие.

Финансовые обязательства

Финансовое обязательство списывается, когда обязательство выполнено, отменено или истекло.

Когда существующее финансовое обязательство заменяется другим обязательством перед тем же кредитором на существенно других условиях, или условия существующего обязательства существенно меняются, то такой обмен или изменение учитываются как списание первоначального обязательства и признание нового обязательства, и разница в соответствующей балансовой стоимости признается в отчете о прибыли и убытках.

Основные средства и нематериальные активы

Амортизация начисляется на балансовую стоимость основных средств и нематериальных активов с целью списания активов в течение срока их полезного использования. Начисление амортизации производится на основе прямолинейного метода с использованием следующих установленных ежегодных норм:

Здания	2%
Сооружения	5%
Мебель и оборудование	20%
Компьютеры	20%-30%
Транспорт	20%
Нематериальные активы	30%

Расходы по текущему ремонту отражаются в отчете о прибыли и убытках в составе операционных расходов в периоде их возникновения, если не удовлетворяют требованиям капитализации.

На каждую отчетную дату Национальный банк оценивает, не превышает ли балансовая стоимость основных средств и нематериальных активов их восстановительную стоимость. Восстановительная стоимость – это большее значение из справедливой стоимости за вычетом затрат по продаже и потребительской стоимости. В случае превышения балансовой стоимости основных средств и нематериальных активов над их восстановительной стоимостью Национальный банк уменьшает балансовую стоимость основных средств до их восстановительной стоимости. После отражения убытка от обесценения амортизационные отчисления по основным средствам корректируются в последующих периодах с целью распределения пересчитанной балансовой стоимости активов за вычетом остаточной стоимости (если таковая предполагается) равномерно в течение оставшегося срока полезного использования.

Налогообложение

Национальный банк не является плательщиком налога на прибыль. Все обязательные платежи в бюджет, применяющиеся в отношении деятельности Национального банка, уплачиваются в соответствии с Законом Кыргызской Республики «О Национальном банке Кыргызской Республики». Налоги, уплачиваемые Национальным банком в качестве агента, определяются согласно Налоговому Кодексу. Эти налоги отражаются в отчете о прибыли и убытках в составе операционных расходов.

Средства банков и Правительства Кыргызской Республики, выпущенные долговые ценные бумаги и кредиты полученные

Средства банков и Правительства Кыргызской Республики, выпущенные долговые ценные бумаги и кредиты полученные первоначально отражаются в учете по справедливой стоимости. Впоследствии обязательства по таким операциям отражаются по амортизированной стоимости, а соответствующая разница между балансовой стоимостью и стоимостью погашения отражается в отчете о прибыли и убытках в течение срока заимствования с использованием метода эффективной процентной ставки в составе процентных расходов.

Уставный капитал и резервы

Национальный банк имеет фиксированный размер уставного капитала. Увеличение или уменьшение суммы уставного капитала осуществляется путем внесения изменений в Закон «О Национальном банке Кыргызской Республики». Уставный капитал учитывается по первоначальной стоимости.

Обязательные резервы формируются путем отчислений из прибыли при ее распределении. Обязательные резервы учитываются по первоначальной стоимости. В связи с внесением изменений в Закон «О Национальном банке Кыргызской Республики» №87 от 16 мая 2008 года Общие резервы были исключены путем их направления на пополнение уставного капитала и обязательных резервов.

Признание доходов и расходов

Признание процентных доходов и расходов

Процентные доходы и расходы отражаются по принципу начисления и рассчитываются по методу эффективной процентной ставки. Метод эффективной процентной ставки – это метод, который заключается в исчислении амортизированной стоимости финансового актива или финансового обязательства, а также отнесения процентного дохода или процентного расхода к соответствующему периоду. Эффективная процентная ставка – это процентная ставка, с помощью которой ожидаемые будущие выплаты или поступления денежных средств приводятся к чистой текущей стоимости финансового актива или финансового обязательства. При этом дисконтирование производится на период предполагаемого срока обращения финансового инструмента или, если это применимо, на более короткий период.

Если финансовый актив был списан (частично списан) в результате обесценения, процентный доход определяется с учетом процентной ставки, используемой для дисконтирования будущих денежных потоков для целей исчисления убытков от обесценения.

Проценты, полученные по активам, оцениваемым по справедливой стоимости, классифицируются как процентные доходы.

Признание комиссионных доходов и расходов

Комиссионные доходы за проведение клиринговых и гроссовых платежей, а также комиссионные расходы по средствам в банках и других финансовых учреждений признаются по мере предоставления услуг. Прочие комиссии отражаются по мере предоставления услуг.

Методика пересчета иностранной валюты

Финансовая отчетность Национального банка представлена в валюте основной экономической среды, в которой работает Национальный банк (его функциональная валюта). Сделки в валютах, отличных от функциональной валюты, учитываются по курсам обмена на дату совершения сделки. Прибыль и убытки в результате данных сделок включаются в чистую прибыль по операциям с драгоценными металлами и иностранной валютой.

Для цели представления финансовой отчетности активы и обязательства по иностранным операциям Национального банка выражены в сомах, используя курсы обмена на дату составления финансовой отчетности.

Обменный курс

Ниже приведена информация об учетных обменных курсах на 31 декабря 2008 и 2007 годов, использованных Национальным банком при составлении финансовой отчетности:

	31 декабря 2008 года	31 декабря 2007 года
сом/доллар США	39,4181	35,4988
сом/евро	55,4790	52,0111
сом/специальные права заимствования	60,8466	55,6362
сом/канадский доллар	32,4723	36,1790
сом/австралийский доллар	26,9955	31,0561
сом/швейцарский франк	36,6799	31,2723
сом/английский фунт стерлингов	58,2067	70,8396

Функции финансового депозитария

Национальный банк предоставляет Министерству финансов Кыргызской Республики услуги депозитария, обеспечивая проведение операций с ценными бумагами по счетам депо. Полученные в рамках вышеуказанной деятельности активы и принятые обязательства не включаются в финансовую отчетность Национального банка. Кредитные и рыночные риски по данным операциям несет Министерство финансов Кыргызской Республики.

Области существенных оценок руководства и источники неопределенности оценок

Подготовка финансовой отчетности Национального банка требует от руководства делать оценки, которые влияют на представленные в отчетности суммы активов и обязательств на отчетную дату, а также суммы доходов и расходов в течение закончившегося периода. Руководство регулярно проводит оценку своих суждений и оценок. Руководство основывает свои оценки и суждения на историческом опыте и на различных факторах, которые считаются разумными в данных обстоятельствах. Фактические результаты могут отличаться от данных оценок при различных допущениях и условиях. Следующие оценки и суждения считаются важными для представления финансового состояния Национального банка.

Оценка финансовых инструментов

Финансовые инструменты, которые классифицируются как имеющиеся в наличии для продажи учитываются по справедливой стоимости. Справедливая стоимость таких финансовых инструментов представляет собой оценочную сумму, по которой инструмент может быть обменян в текущей сделке между сторонами, желающими совершить сделку, кроме случаев принудительной или ликвидационной продажи. Если по инструменту имеется котировочная рыночная цена, справедливая стоимость рассчитывается на основе рыночной цены. Когда на рынке не имеется параметров для оценки или они не могут быть выведены из имеющихся рыночных цен, справедливая стоимость определяется путем анализа прочих имеющихся рыночных данных, приемлемых для каждого продукта, включая условия контрактов по ценным бумагам, а также рыночные параметры оценки, такие как процентные ставки, волатильность, курсы обмена и кредитный рейтинг контрагента. Когда рыночные параметры оценки непосредственно не наблюдаются, руководство устанавливает лучшую оценку такого параметра, разумно отражающую цену, которая была бы определена по данному инструменту рынком. При осуществлении данной оценки используются разнообразные инструменты, включая предварительные имеющиеся данные, исторические данные и метод экстраполяции. Наилучшим подтверждением справедливой стоимости финансового инструмента при первоначальном признании является цена сделки, если только стоимость инструмента не подтверждается путем сравнения с данными с имеющихся рынков. Какая-либо разница между ценой сделки и стоимостью, полученной с применением методики оценки, не признается в отчете о прибыли и убытках при первоначальном признании. Последующие прибыль

или убытки признаются только в той мере, в какой они связаны с изменением в факторе, который участники рынка рассматривают при ценообразовании.

Национальный банк считает, что учетная оценка, связанная с оценкой финансовых инструментов, когда отсутствуют котировочные рыночные цены, является основным источником неопределенности оценок в связи с тем, что влияние, которое признание изменения в оценках окажет на активы, отраженные в бухгалтерском балансе, а также прибыль/(убытки), может быть существенным.

Если бы руководство использовало другие допущения по процентным ставкам, волатильности, курсам обмена, кредитному рейтингу контрагента и оценочным корректировкам, это привело бы к большему или меньшему изменению в оценке стоимости финансовых инструментов, в случае отсутствия рыночных котировок, что оказало бы существенное влияние на чистую прибыль Национального банка.

Применение новых и измененных стандартов

В текущем году Национальный банк применил все новые и измененные стандарты и интерпретации, утвержденные Комитетом по Международным стандартам финансовой отчетности (КМСФО) и Комитетом по интерпретации Международной финансовой отчетности (КИМФО) КМСФО, относящиеся к его операциям и вступающие в силу при составлении отчетности за период, закончившийся 31 декабря 2008 года. Принятие новых и измененных стандартов и интерпретаций не привело к изменениям в учетной политике Национального банка, которая использовалась для отражения данных текущего и предшествующих годов.

Поправки в МСБУ 1 «Раскрытие информации о капитале» («МСБУ 1») – 18 августа 2005 г. КМСБУ выпустил поправку к МСБУ 1, которая требует раскрывать определенную информацию, касающуюся целей, политики и процессов организации, относящихся к управлению капиталом. Дополнительная информация была раскрыта в финансовой отчетности за текущий и сравнительный периоды в соответствии с требованиями измененного МСБУ 1.

Поправки к МСБУ 39 «Финансовые инструменты: Признание и оценка» и МСФО 7 «Финансовые инструменты: Раскрытие», названные «Переклассификация финансовых активов» - 13 октября 2008 года КМСБУ выпустил поправку к МСБУ 39 и МСФО 7, которая допускает определенные переклассификации непроизводных финансовых активов (кроме тех, которые были определены при первоначальном признании как финансовые активы, оцениваемые по справедливой стоимости через прибыль или убыток) из категории оцениваемых по справедливой стоимости через прибыль или убыток, а также позволяет переклассификацию финансовых активов из категории имеющих в наличии для продажи в категорию ссуд и дебиторской задолженности в отдельных случаях. Поправка к МСФО 7 предписывает дополнительные требования к раскрытиям в финансовой отчетности, если организацией была произведена переклассификация в соответствии с поправкой к МСБУ 39. Поправки действительны с 13 октября 2008 года и в определенных случаях могут быть применены ретроспективно, начиная с 1 июля 2008 года.

5. Изменение классификации

В финансовой отчетности по состоянию на 31 декабря 2007 года были произведены изменения классификации для приведения ее в соответствие с формой представления отчетности на 31 декабря 2008 года, в связи с тем, что форма представления настоящей отчетности дает лучшее представление о финансовом положении Национального банка.

Характер изменения классификации	Сумма	до изменения класси- фикации	после изменения класси- фикации
Текущие счета	8 277	17 632 754	17 641 031
Срочные депозиты	(8 277)	8 510 859	8 502 582
Общие резервы	(1 093 530)	1 093 530	-
Обязательные резервы	1 093 530	100 000	1 193 530

6. Драгоценные металлы

Драгоценные металлы представлены следующим образом:

	31 декабря 2008 года	31 декабря 2007 года
Золото в депозитах	2 833 091	2 467 336
Серебро в депозитах	155	191
	<u>2 833 246</u>	<u>2 467 527</u>
Резерв под обесценение	(47 888)	-
Итого драгоценных металлов	<u>2 785 358</u>	<u>2 467 527</u>

Золото и серебро в физическом весе не менялось на 31 декабря 2008 и 2007 годов и составляет 83 090 тройских унций и 364 тройские унции, соответственно.

Информация о движении резервов под обесценение по драгоценным металлам за годы, закончившиеся 31 декабря 2008 и 2007 годов, представлена в Примечании 21.

7. Средства в банках и других финансовых учреждениях

Средства в банках и других финансовых учреждениях представлены следующим образом:

	31 декабря 2008 года	31 декабря 2007 года
Срочные депозиты	11 960 529	8 502 582
Текущие счета	10 986 933	17 641 031
Начисленные проценты	52 973	27 735
	<u>23 000 435</u>	<u>26 171 348</u>
Резерв под обесценение	(384 911)	(137 240)
Итого средства в банках и других финансовых учреждениях	<u>22 615 524</u>	<u>26 034 108</u>

Информация о движении резервов под обесценение по средствам в банках и других финансовых учреждениях за годы, закончившиеся 31 декабря 2008 и 2007 годов, представлена в Примечании 21.

По состоянию на 31 декабря 2008 и 2007 годов Национальным банком были размещены средства в 3 и 5 банках соответственно, задолженность каждого из которых превышала 10% от совокупного объема остатков по средствам в банках и других финансовых учреждениях.

По состоянию на 31 декабря 2008 и 2007 годов сумма максимального размещения финансовых активов в банках и других финансовых учреждениях составила 22 615 524 тыс. сом. и 26 034 108 тыс. сом., соответственно.

Денежные средства и их эквиваленты, представленные в отчете о движении денежных средств, включают в себя следующие компоненты:

	31 декабря 2008 года	31 декабря 2007 года
Средства в банках	10 986 933	17 641 031
Наличная иностранная валюта	267 222	74 832
Итого денежные средства и их эквиваленты	11 254 155	17 715 863

8. Инвестиции, имеющиеся в наличии для продажи

Инвестиции, имеющиеся в наличии для продажи, представлены следующим образом:

	31 декабря 2008 года		31 декабря 2007 года	
	Номиналь- ная процентная ставка	Справедли- вая стоимость	Номиналь- ная процентная ставка	Справедли- вая стоимость
Учтено по справедливой стоимости:				
Долговые ценные бумаги – Котируемые				
<i>Долговые ценные бумаги международных финансовых организаций</i>				
	1,45%	13 755 663	4,18%	9 379 637
<i>Казначейские обязательства Правительства Австралии</i>				
	5,34%	5 228 239	6,82%	1 238 904
<i>Казначейские обязательства Правительства Германии</i>				
	3,36%	2 850 917	2,83%	2 341 114
<i>Казначейские обязательства Правительства США</i>				
	1,25%	399 328	-	-
Итого инвестиции, имеющиеся в наличии для продажи		22 234 147		12 959 655

9. Инвестиции, удерживаемые до погашения

	31 декабря 2008 года		31 декабря 2007 года	
	Номиналь- ная процентная ставка	Сумма	Номиналь- ная процентная ставка	Сумма
Долговые ценные бумаги - необремененные				
<i>Казначейские обязательства Правительства Кыргызской Республики</i>				
	15,19%	3 505 088	9,70%	3 899 228
Долговые ценные бумаги, обремененные по договорам продажи и обратной покупки ценных бумаг				
<i>Казначейские обязательства Правительства Кыргызской Республики</i>				
	-	-	6,15%	194 933
Итого инвестиции, удерживаемые до погашения		3 505 088		4 094 161

По состоянию на 31 декабря 2007 года инвестиции, удерживаемые до погашения, на сумму 194 933 тыс. сом. были переданы в залог в качестве обеспечения по соглашениям продажи и обратной покупки ценных бумаг

10. Инвестиции в дочерние компании

По состоянию на 31 декабря 2008 и 2007 годов инвестиции в дочерние компании представлены следующим образом:

	31 декабря 2008 года		31 декабря 2007 года	
	Доля участия	Балансовая стоимость	Доля участия	Балансовая стоимость
ОсОО «Финансовая компания по поддержке и развитию кредитных союзов»	100%	15 000	100%	15 000
ЗАО «Межбанковский процессинговый центр»	-	-	68%	13 000
		15 000		28 000

Финансовая отчетность вышеприведенных дочерних компаний не консолидирована в настоящей финансовой отчетности в соответствии с учетной политикой Национального банка. Национальный банк планирует реализовать свою долю в уставном капитале ОсОО «Финансовая компания по поддержке и развитию кредитных союзов» в ближайшем будущем.

11. Основные средства и нематериальные активы

	Здания и сооружения	Мебель и оборудование	Компьютерное оборудование	Транспорт	Оборудование для установок и незавершенное строительство		Нематериальные активы	Всего
По первоначальной стоимости								
31 декабря 2006 года	104 335	66 502	108 445	21 703	236 195	53 199		590 379
Приобретения	45 876	9 454	15 109	333	57 308	4 464		132 544
Перемещение	7 594	26 856	42 153	-	(105 816)	29 213		-
Выбытия	(1 927)	(18 533)	(19 622)	(4 096)	(14)	-		(44 192)
31 декабря 2007 года	155 878	84 279	146 085	17 940	187 673	86 876		678 731
Приобретения	18 733	21 375	5 221	16 525	48 729	4 262		114 845
Перемещение	1 646	3 635	16 329	-	(48 363)	26 753		-
Выбытия	(1 331)	(7 310)	(12 662)	(8 191)	(362)	(1 471)		(31 327)
31 декабря 2008 года	174 926	101 979	154 973	26 274	187 677	116 420		762 249
Накопленная амортизация и обесценение								
31 декабря 2006 года	21 495	30 060	30 894	11 502	-	13 402		107 353
Начисления за год	5 262	14 809	23 030	3 666	-	17 154		63 921
Списано при выбытии	(692)	(18 459)	(5 698)	(4 096)	-	-		(28 945)
31 декабря 2007 года	26 065	26 410	48 226	11 072	-	30 556		142 329
Начисления за год	5 968	18 620	29 043	5 896	-	28 582		88 109
Списано при выбытии	(1 331)	(7 305)	(12 662)	(8 191)	-	(1 471)		(30 960)
31 декабря 2008 года	30 702	37 725	64 607	8 777	-	57 667		199 478
Остаточная балансовая стоимость								
31 декабря 2008 года	144 224	64 254	90 366	17 497	187 677	58 753		562 771
31 декабря 2007 года	129 813	57 869	97 859	6 868	187 673	56 320		536 402

Нематериальные активы представляют собой программное обеспечение и лицензионные соглашения.

12. Прочие активы

Прочие активы представлены следующим образом:

	31 декабря 2008 года	31 декабря 2007 года
Прочие финансовые активы		
Задолженность банков и других учреждений, по которой проценты не начисляются	408 181	384 317
Наличная иностранная валюта	267 222	74 832
Кредиты сотрудникам	52 794	51 778
Прочие активы	18 791	24 684
	<u>746 988</u>	<u>535 611</u>
Резерв под обесценение	(405 947)	(381 132)
Прочие финансовые активы	<u>341 041</u>	<u>154 479</u>
Прочие нефинансовые активы:		
Товарно-материальные запасы	320 104	310 201
Предоплата	71 821	55 026
Прочие активы	9 558	8 500
Итого прочие активы	<u><u>742 524</u></u>	<u><u>528 206</u></u>

Информация о движении резервов под обесценение прочих активов за годы, закончившиеся 31 декабря 2008 и 2007 годов, представлена в Примечании 21.

13. Банкноты и монеты в обращении

Банкноты и монеты в обращении представлены следующим образом:

	31 декабря 2008 года	31 декабря 2007 года
Банкноты и монеты, выпущенные в обращение	31 429 550	28 046 665
Банкноты и монеты в оборотной кассе	(626 271)	(484 813)
Итого банкноты и монеты в обращении	<u><u>30 803 279</u></u>	<u><u>27 561 852</u></u>

14. Средства банков и других финансовых учреждений

Средства банков и других финансовых учреждений представлены следующим образом:

	31 декабря 2008 года	31 декабря 2007 года
Текущие счета коммерческих банков	3 883 559	4 022 231
Срочные депозиты банков и других финансовых учреждений	512 435	-
Итого средства банков и других финансовых учреждений	<u><u>4 395 994</u></u>	<u><u>4 022 231</u></u>

По состоянию на 31 декабря 2008 и 2007 годов средства банков включали следующие счета банков, которые индивидуально превышали 10% от суммы чистых активов Национального банка:

	31 декабря 2008 года	31 декабря 2007 года
ОАО «АзияУниверсалБанк»	957 663	907 261
ОАО «Банк Бакай»	622 451	-
ЗАО «Демир Кыргыз Интернэшнл Банк»	444 142	406 105
ОАО «АТФБанк-Кыргызстан»	390 257	419 354
ЗАО «БТА Банк»	-	639 539
	2 414 513	2 372 259

15. Средства, привлеченные по договорам продажи и обратной покупки ценных бумаг

Средства, привлеченные по договорам продажи и обратной покупки ценных бумаг, по состоянию на 31 декабря 2008 и 2007 годов представлены следующим образом:

	31 декабря 2008 года	31 декабря 2007 года
Средства, привлеченные по договорам продажи и обратной покупки ценных бумаг	-	195 499
Итого средства, привлеченные по договорам продажи и обратной покупки ценных бумаг	-	195 499

16. Выпущенные долговые ценные бумаги

Выпущенные долговые ценные бумаги представлены следующим образом:

	31 декабря 2008 года	31 декабря 2007 года
Долговые ценные бумаги	1 641 751	1 426 507
Итого выпущенные долговые ценные бумаги	1 641 751	1 426 507

По состоянию на 31 декабря 2008 и 2007 годов выпущенные долговые ценные бумаги включали следующих контрагентов, которые индивидуально превышали 10% от совокупного объема остатков долговых ценных бумаг, выпущенных в обращение:

	31 декабря 2008 года	31 декабря 2007 года
ОАО «АзияУниверсалБанк»	375 587	-
ЗАО «Демир Кыргыз Интернэшнл Банк»	348 071	-
ОАО ИБ «Иссык-куль»	218 341	-
ЗАО «БТА Банк»	-	564 910
ОАО «АТФБанк Кыргызстан»	-	409 553
ОАО «Банк Бакай»	-	136 789
	941 999	1 111 252

По состоянию на 31 декабря 2008 и 2007 годов начисленные процентные расходы, включенные в выпущенные долговые ценные бумаги, составили 7 526 тыс. сом. и 2 480 тыс. сом., соответственно.

17. Кредиты полученные

Кредиты полученные представлены следующим образом:

	Валюта	Дата погашения	31 декабря 2008 года	31 декабря 2007 года
Финансирование, предоставленное Международным Валютным Фондом	СПЗ	2010 год	6 499 390	5 275 091
Финансирование, предоставленное Министерством финансов Кыргызской Республики	долл. США	2016 год	138 824	125 388
Финансирование, предоставленное Европейским Банком Реконструкции и Развития	долл. США	2012 год	124 472	148 397
Итого кредиты полученные			6 762 686	5 548 876

По состоянию на 31 декабря 2008 и 2007 годов начисленные процентные расходы, включенные в кредиты полученные, составили 6 544 тыс. сом. и 6 185 тыс. сом., соответственно.

Кредит от Министерства финансов Кыргызской Республики был выдан Национальному Банку для реализации проекта “Модернизация платежной и банковской систем”, финансируемого Международной Ассоциацией Развития.

18. Прочие обязательства

Прочие обязательства представлены следующим образом:

	31 декабря 2008 года	31 декабря 2007 года
Прочие финансовые обязательства:		
Накопительный счет для формирования уставного капитала коммерческих банков	100 000	-
Обязательства перед центральными банками СНГ	50 449	53 700
Счета к оплате	18 918	15 515
Прочие обязательства	396	962
Прочие финансовые обязательства	169 763	70 177
Прочие нефинансовые обязательства:		
Доходы будущих периодов	11 270	8 194
Предоплата	-	269
Итого прочие обязательства	181 033	78 640

19. Уставный капитал

По состоянию на 31 декабря 2008 и 2007 годов уставный капитал Национального банка, утвержденный Законом «О Национальном банке Кыргызской Республики», составил 300 000 тыс. сом и 50 000 тыс. сом, соответственно.

В связи с внесением изменений в Закон «О Национальном банке Кыргызской Республики» от 16 мая 2008 года (Примечание 4) 30 июня 2008 года руководством Национального банка было принято решение об увеличении уставного капитала на 250 000 тыс. сом за счет суммы общих резервов.

Средства, подлежащие распределению в бюджет Правительства Кыргызской Республики, ограничены суммой чистой прибыли Национального банка, полученной по итогам года.

22 апреля 2008 года было утверждено распределение чистой прибыли Национального

банка, полученной по итогам 2007 года, в бюджет Правительства Кыргызской Республики на сумму 790 597 тыс. сом.

Не подлежащие распределению средства представлены обязательными резервами, созданными в соответствии с требованиями законодательства для покрытия общих банковских рисков, включая будущие убытки, прочие непредвиденные риски и условные обязательства. Данные резервы созданы в соответствии с Законом «О Национальном банке Кыргызской Республики», предусматривающим создание резервов на указанные цели в размере, ограниченном монетарными обязательствами Национального банка. В связи с внесением изменений в Закон «О Национальном банке Кыргызской Республики» от 16 мая 2008 года (Примечание 4) 30 июня 2008 года руководством Национального банка было принято решение о пополнении обязательных резервов на сумму 1 182 357 тыс. сом. за счет перераспределения общих резервов.

20. Чистый процентный доход

	Год, закончив- шийся 31 декабря 2008 года	Год, закончив- шийся 31 декабря 2007 года
Процентные доходы:		
Проценты по средствам в банках и других финансовых учреждениях	746 622	1 104 930
Проценты по инвестициям, удерживаемым до погашения	721 964	235 448
Проценты по инвестициям, имеющимся в наличии для продажи	621 491	413 084
Проценты по прочим финансовым активам	20 481	7 238
Итого процентные доходы	<u>2 110 558</u>	<u>1 760 700</u>
Процентные расходы:		
Проценты по выпущенным, долговым ценным бумагам	122 305	15 473
Проценты по средствам Правительства Кыргызской Республики	91 036	184 829
Проценты по средствам банков и других финансовых учреждений	42 768	35 358
Проценты по кредитам полученным	36 081	42 685
Проценты по ценным бумагам, проданным по РЕПО соглашению	16 371	17 779
Проценты по прочим финансовым обязательствам	2 818	1 493
Итого процентные расходы	<u>311 379</u>	<u>297 617</u>
Чистый процентный доход	<u>1 799 179</u>	<u>1 463 083</u>

21. Резерв под обесценение финансовых активов

Информация о движении резервов под обесценение по активам, по которым начисляются процентные доходы, представлена следующим образом:

	Средства в банках и других финансовых учреждениях			Итого
	Драгоценные металлы	Прочие финансовые активы	Прочие финансовые активы	
31 декабря 2006 года	-	147 995	398 924	546 919
Восстановление резервов	-	(10 755)	(25 742)	(36 497)
Восстановление ранее списанных активов	-	-	7 950	7 950
31 декабря 2007 года	-	137 240	381 132	518 372
Формирование резервов	47 888	247 671	23 316	318 875
Восстановление ранее списанных активов	-	-	1 499	1 499
31 декабря 2008 года	<u>47 888</u>	<u>384 911</u>	<u>405 947</u>	<u>838 746</u>

22. **Чистая прибыль по операциям с драгоценными металлами и иностранной валютой**

Чистая прибыль по операциям с драгоценными металлами и иностранной валютой представлена следующим образом:

	Год, закончив- шийся 31 декабря 2008 года	Год, закончив- шийся 31 декабря 2007 года
Реализованная прибыль от операций с иностранной валютой, нетто	86 028	104 141
Убыток от переоценки драгоценных металлов и иностранной валюты, нетто	-	(73 114)
Итого чистая прибыль по операциям с драгоценными металлами и иностранной валютой	86 028	31 027

23. **Административные расходы**

Административные расходы представлены следующим образом:

	Год, закончив- шийся 31 декабря 2008 года	Год, закончив- шийся 31 декабря 2007 года
Заработная плата	137 298	109 408
Амортизация	88 109	63 921
Расходы на содержание основных средств	42 550	34 534
Выплаты в Социальный Фонд	26 850	22 627
Обучение кадров	9 641	6 168
Публикация и подписка	8 893	9 087
Услуги связи	8 867	9 171
Услуги специалистов	7 554	6 272
Расходы на социально-культурные мероприятия	5 816	3 964
Командировочные расходы	5 791	4 912
Канцелярские принадлежности	3 840	3 047
Прочие расходы	9 646	5 336
	354 855	278 447

24. **Условные финансовые обязательства**

Функции финансового депозитария – Национальный банк предоставляет Министерству финансов Кыргызской Республики услуги депозитария, обеспечивая проведение операций с ценными бумагами по счетам депо. Полученные в рамках вышеуказанной деятельности активы и принятые обязательства не включаются в финансовую отчетность Национального банка. Кредитные и рыночные риски по данным операциям несет Министерство финансов Кыргызской Республики.

По состоянию на 31 декабря 2008 и 2007 годов у Национального банка на счетах номинального держателя находились ценные бумаги клиентов в количестве 28 075 218 штук и 17 332 623 штук, соответственно.

Судебные иски – В ходе ведения обычной деятельности Национальный банк подвержен риску предъявления к нему судебных исков. Руководство Национального банка считает, что обязательства, если таковые возникнут в результате судебных исков, предъявленных к Национальному банку, не окажут существенного влияния на финансовое состояние и результаты операций Национального банка.

Страхование – Отрасль страхования в Кыргызской Республике находится на стадии развития, и многие формы страхования, характерные для других стран мира, пока не доступны в полном объеме. Национальный банк предусматривает частичное страховое покрытие в отношении своего имущества и оборудования, а также обязательства перед третьей стороной в связи с ущербом имуществу или окружающей среде, возникающим в результате страховых случаев, связанных с имуществом Национального банка или с его деятельностью. До тех пор, пока Национальный банк не обеспечит полное страхование, существует риск, что потеря или уничтожение каких-либо активов может иметь негативное влияние на деятельность и финансовое положение Национального банка.

Экономическая ситуация – В связи с тем, что законодательство и нормативные документы, влияющие на экономическую ситуацию в Кыргызской Республике, подвержены частым изменениям, активы и операции Национального банка могут подвергнуться риску в случае ухудшения политической и экономической ситуации.

Волатильность мирового и финансового рынка Кыргызской Республики – В последние месяцы рынки капитала и кредитные рынки крупнейших экономик мира характеризовались значительной волатильностью. Ряд крупнейших глобальных финансовых учреждений объявили себя банкротами, были проданы другим финансовым учреждениям и/или получили финансовую помощь от государства. Несмотря на меры, которые были или могут быть предприняты Правительством Кыргызской Республики для стабилизации ситуации, вследствие нестабильности мировых и страновых рынков капитала и кредитных рынков существует экономическая неопределенность относительно доступности и стоимости кредитования, как для Национального банка, так и его контрагентов. Ситуация экономической неопределенности может сохраниться в ближайшем будущем. В связи с этим существует риск того, что возмещаемая стоимость активов Национального банка может оказаться ниже их балансовой стоимости, что соответствующим образом скажется на прибыльности Национального банка.

Возмещаемость финансовых активов – В результате нестабильности мировых рынков капитала и кредитных рынков и сопутствующей этому экономической неопределенности, имеющей место на отчетную дату, существует вероятность того, что возмещаемая стоимость активов Национального банка может оказаться ниже их балансовой стоимости.

По состоянию на 31 декабря 2008 года финансовые активы Национального банка составили 51 481 158 тыс. сом. (на 31 декабря 2007 года 45 709 930 тыс. сом.). Возмещаемость этих финансовых активов в высокой степени зависит от эффективности фискальных и прочих мер, принимаемых в различных странах для достижения экономической стабильности, то есть факторов, неподконтрольных Национальному банку. Возмещаемость финансовых активов определяется Национальным банком на основании условий, существующих на отчетную дату. Руководство Национального банка считает, что нет необходимости в данный момент для создания дополнительных провизий на финансовые активы, основываясь на существующих обстоятельствах и имеющейся информации.

25. Агентские функции

Подписная квота Кыргызской Республики в Международном Валютном Фонде

В 1992 году Кыргызская Республика стала членом Международного Валютного Фонда (далее «МВФ»). Для каждой страны-члена МВФ устанавливается квота, которая выражается в специальных правах заимствования (далее «СПЗ»). Подписная квота является основой для определения доступа страны к финансированию МВФ. Квота Кыргызской Республики на 31 декабря 2008 и 2007 годов составляет 88 800 012 СПЗ.

В обеспечение части подписной квоты, Министерством финансов Кыргызской Республики были выпущены ценные бумаги в пользу МВФ. Остальная часть была обеспечена средствами, размещенными на текущем счете МВФ в Национальном банке.

Национальный банк является депозитарием данных ценных бумаг и средств, а также

финансовым агентом, уполномоченным осуществлять все операции с Международным Валютным Фондом от имени и в интересах Правительства Кыргызской Республики. Следующие активы и обязательства не являются активами и обязательствами Национального банка и не были включены в финансовую отчетность Национального банка:

	31 декабря 2008 года	31 декабря 2007 года
Подписная квота МВФ	<u>5 391 457</u>	<u>5 212 828</u>
Ценные бумаги в пользу МВФ	5 377 675	5 199 502
Текущие счета МВФ	<u>13 782</u>	<u>13 326</u>
	<u>5 391 457</u>	<u>5 212 828</u>

Кредит от Международной Ассоциации Развития

Международная Ассоциация Развития предоставила кредит Правительству Кыргызской Республики для поддержки частных предприятий. Министерство финансов Кыргызской Республики заключило соглашение о финансовом агентстве с Национальным банком, в соответствии с которым Национальный банк был уполномочен производить выдачу кредитов коммерческим банкам и аккумулировать погашения основной суммы и процентов. Выплаты по кредитам от коммерческих банков аккумулируются на счете рециклирования, размещенном в Дойче Банке. Следующие активы не являются активами Национального банка и не были включены в финансовую отчетность Национального банка:

	31 декабря 2008 года	31 декабря 2007 года
Счет рециклирования	-	121 737
Кредиты коммерческим банкам	<u>3 474</u>	<u>7 193</u>
	<u>3 474</u>	<u>128 930</u>

Кредит от Экспортного-Кредитного Банка Турции

Экспортно-Кредитный Банк Турции (“Эксимбанк”) предоставил кредит Правительству Кыргызской Республики. 9 марта 2006 года Эксимбанк и Правительство Кыргызской Республики, представленное Национальным банком, заключили соглашение о реструктуризации долга на условиях, оговоренных в протоколе заседания Парижского клуба кредиторов от 11 марта 2005 года, в соответствии с которым реструктуризации подлежал весь двусторонний долг Кыргызской Республики на 1 марта 2005 года. В соответствии с данным соглашением Национальный банк, действуя от имени и в интересах Правительства Кыргызской Республики, выпустил векселя в пользу Эксимбанка на сумму реструктуризованного долга.

Правительство Кыргызской Республики и Национальный банк заключили соглашения, в соответствии с которыми Правительство Кыргызской Республики несет прямое обязательство производить погашение задолженности Национального банка перед Эксимбанком в соответствии с условиями соглашения о реструктуризации долга.

Остаток задолженности Правительства Кыргызской Республики перед Эксимбанком на 31 декабря 2008 и 2007 годов составил 1 972 917 тыс. сом. и 1 750 827 тыс. сом., соответственно.

26. События после отчетной даты

Согласно Указу Президента Кыргызской Республики «О мерах по обеспечению стабильности банковской системы Кыргызской Республики» от 8 января 2009 года, Национальный банк создал Специализированный фонд рефинансирования банков Кыргызской Республики (далее – Фонд) с уставным капиталом 4 000 000 тыс. сом., из которых 50 процентов оплачено. Основной деятельностью Фонда является поддержка и финансиро-

вание реального сектора экономики через коммерческие банки, осуществляющие деятельность в Кыргызской Республике.

3 февраля 2009 года Министерство Финансов Кыргызской Республики и Министерство Финансов Российской Федерации подписали соглашение о предоставлении гранта Кыргызской Республике. Согласно соглашению, 1 апреля 2009 года Правительство Российской Федерации предоставило Кыргызской Республике грант в размере 150 млн. долл. США (эквивалент 5 912 715 тыс. сом.) для поддержки государственного бюджета Кыргызской Республики. Эти средства были перечислены на долларовый счет Министра Финансов Кыргызской Республики в Национальном банке.

27. Операции со связанными сторонами

При рассмотрении каждой возможной связанной стороны особое внимание уделяется содержанию отношений, а не только их юридической форме. Информации об операциях Национального банка со связанными сторонами представлена далее:

	31 декабря 2008 года		31 декабря 2007 года	
	Операции со связанными сторонами	Итого по категории в соответствии со статьями финансовой отчетности	Операции со связанными сторонами	Итого по категории в соответствии со статьями финансовой отчетности
Инвестиции, удерживаемые до погашения - <i>Правительство Кыргызской Республики</i>	3 505 088	3 505 088	4 094 161	4 094 161
Инвестиции в дочерние компании - <i>дочерние компании</i>	15 000	15 000	28 000	28 000
Средства банков и других финансовых учреждений - <i>стороны под общим контролем с Национальным банком</i>	388 822	4 395 994	217 966	4 022 231
Средства Правительства Кыргызской Республики - <i>Правительство Кыргызской Республики</i>	4 774 147	4 774 147	5 438 446	5 438 446
Кредиты полученные - <i>стороны под общим контролем с Национальным банком</i>	138 824	6 762 686	125 388	5 548 876

Вознаграждение и задолженность членов Правления представлены следующим образом:

	31 декабря 2008 года		31 декабря 2007 года	
	Операции со связанными сторонами	Итого по категории в соответствии со статьями финансовой отчетности	Операции со связанными сторонами	Итого по категории в соответствии со статьями финансовой отчетности
Вознаграждение ключевого управленческого персонала за год:				
Краткосрочные вознаграждения	7 556	137 298	6 548	109 408
Задолженность ключевого управленческого персонала:				
Кредиты сотрудникам	5 347	52 794	4 949	51 778

В отчете о прибыли и убытках за годы, закончившиеся 31 декабря 2008 и 2007 годов, были отражены следующие суммы, возникшие по операциям со связанными сторонами:

	Год, закончившийся 31 декабря 2008 года		Год, закончившийся 31 декабря 2007 года	
	Операции со связанными сторонами	Итого по категории в соответ- ствии со статьями финансовой отчетности	Операции со связанными сторонами	Итого по категории в соответ- ствии со статьями финансовой отчетности
Процентные доходы				
- <i>Правительство Кыргызской Республики</i>	721 964	2 110 558	235 448	1 760 700
Процентные расходы				
- <i>Правительство Кыргызской Республики и стороны под общим контролем с Национальным банком</i>	111 992	311 379	188 438	297 617
Прочие доходы				
- <i>дочерние компании</i>	2 143	25 528	1 308	5 477

28. Справедливая стоимость финансовых инструментов

Расчеты справедливой стоимости финансовых инструментов соответствуют требованиям МСБУ 32 «Финансовые инструменты: раскрытие и представление информации» и МСБУ 39 «Финансовые инструменты: признание и оценка». Справедливая стоимость определяется как стоимость, по которой финансовый инструмент может быть приобретен при совершении сделки между хорошо осведомленными, желающими совершить такую сделку, независимыми друг от друга сторонами, кроме случаев принудительной или ликвидационной продажи. В связи с отсутствием активного рынка для некоторых финансовых инструментов Национального Банка, оценка необходима для получения справедливой стоимости, основываясь на текущих экономических условиях специфических рисков, присущих финансовому инструменту. Руководство Национального Банка оценивает, что текущая стоимость всех активов и обязательств соответствует их справедливой стоимости.

Справедливая стоимость инвестиций в дочерние компании с балансовой стоимостью 15 000 тыс. сом. и 28 000 тыс. сом. по состоянию на 31 декабря 2008 и 2007 годов, соответственно, не может быть определена в связи с тем, что они не котируются (Примечание 10).

29. Политика управления рисками

Управление рисками играет важную роль в деятельности Национального банка. Основные риски, присущие деятельности Национального банка, включают кредитный риск и рыночный риск.

Для обеспечения действенной и эффективной политики управления рисками Национальный банк определил основные принципы управления рисками, основная цель которых состоит в том, чтобы защитить Национальный банк от существующих рисков и позволить ему достигнуть запланированных показателей. Указанные принципы используются Национальным банком при управлении следующими рисками:

Кредитный риск

Национальный банк подвергается кредитному риску, т.е. риску неисполнения своих обязательств контрагентами по финансовому инструменту и, вследствие этого, возникновения у Национального банка финансового убытка.

Управление кредитным риском в Национальном банке осуществляется посредством постоянного и непрерывного мониторинга, контроля и наблюдения за источниками риска. Для этого вырабатываются критерии и требования к контрагентам, а также ограничения по инструментам и размерам активов.

Национальный банк устанавливает уровень своего кредитного риска за счет определения максимальной суммы одного заемщика, а также географических сегментов.

Максимальный размер кредитного риска на одного контрагента

Максимальный размер кредитного риска на одного контрагента Национального банка может существенно варьироваться в зависимости от индивидуальных рисков, присущих конкретным активам, и общих рыночных рисков.

В следующей таблице представлен максимальный размер кредитного риска на одного контрагента по балансовым финансовым активам:

	31 декабря 2008 года		31 декабря 2007 года	
	Максимальное размещение финансово-го актива у одного контрагента	Итого по категории в соответствии со статьями финансовой отчетности	Максимальное размещение финансово-го актива у одного контрагента	Итого по категории в соответствии со статьями финансовой отчетности
Драгоценные металлы	1 193 383	2 785 358	1 039 316	2 467 527
Средства в банках и других финансовых учреждениях	6 236 984	22 615 524	8 583 274	26 034 108
Инвестиции, имеющиеся в наличии для продажи	13 755 663	22 234 147	9 379 637	12 959 655
Инвестиции, удерживаемые до погашения	3 505 088	3 505 088	4 094 161	4 094 161

Финансовые активы классифицируются с учетом текущих кредитных рейтингов, присвоенных международно-признанными рейтинговыми агентствами, такими как Moody's. Наивысший возможный рейтинг – Ааа. Инвестиционный уровень финансовых активов соответствует рейтингам от Ааа до Ваа. Финансовые активы с рейтингом ниже Ваа относятся к спекулятивному уровню.

В целях минимизации кредитного риска используется политика управления рисками, в которой установлены требования к контрагентам Национального банка. Согласно данной политике, контрагентами Национального банка могут быть центральные банки, финансовые институты или коммерческие банки с высоким рейтингом по классификации Moody's Investors Service и/или аналогичным уровнем рейтинга по классификации других ведущих рейтинговых агентств мира (Standard & Poor's Corporation, Fitch IBCA).

Принимая во внимание статус Национального банка как центрального банка, контрагенты разделены на две группы:

Группа А

- центральные банки высокоразвитых промышленных государств со стабильной экономической и политической ситуацией и суверенным рейтингом не ниже Аа3 по классификации Moody's Investors Service;
- финансовые организации, институты и банки, имеющие международный (транснациональный) статус;
- иностранные коммерческие банки, имеющие рейтинг не ниже Аа3 по классификации Moody's Investors Service.

Группа В

- центральные банки государств с суверенным рейтингом ниже Aa3 по классификации Moody's Investors Service;
- институты, указанные в международных договорах, подписанных Кыргызской Республикой;
- иностранные коммерческие банки, имеющие рейтинг ниже Aa3, но не ниже Baa3 по классификации Moody's Investors Service.

Решение о ведении инвестиционной деятельности с контрагентами группы А, то есть ограничения по отдельным контрагентам, инструментам инвестирования и по размерам активов устанавливаются в соответствии с полномочиями Инвестиционным Комитетом Национального банка. Решение о ведении инвестиционной деятельности по каждому контрагенту группы В принимается и утверждается Правлением Национального банка по представлению Инвестиционного Комитета Национального банка.

Далее представлена классификация финансовых активов Национального банка по кредитным рейтингам по состоянию на 31 декабря 2008 года:

	Aaa	Aa	A	Baa	<Baa	Кредитный рейтинг не присвоен	На 31 декабря 2008 года Итого
Драгоценные металлы	681 933	2 103 425	-	-	-	-	2 785 358
Средства в банках и других финансовых учреждениях	17 948 108	4 649 029	-	13 650	4 737	-	22 615 524
Инвестиции, имеющиеся в наличии для продажи	22 234 147	-	-	-	-	-	22 234 147
Инвестиции, удерживаемые до погашения	-	-	-	-	-	3 505 088	3 505 088
Прочие финансовые активы	-	-	-	-	-	341 041	341 041

По состоянию на 31 декабря 2007 года:

	Aaa	Aa	A	Baa	<Baa	Кредитный рейтинг не присвоен	На 31 декабря 2007 года Итого
Драгоценные металлы	2 467 527	-	-	-	-	-	2 467 527
Средства в банках и других финансовых учреждениях	22 519 669	3 508 966	-	-	5 473	-	26 034 108
Инвестиции, имеющиеся в наличии для продажи	12 959 655	-	-	-	-	-	12 959 655
Инвестиции, удерживаемые до погашения	-	-	-	-	-	4 094 161	4 094 161
Прочие финансовые активы	-	-	-	-	-	154 479	154 479

Географическая концентрация

Инвестиционный Комитет Национального банка в своей деятельности принимает во внимание изменения в нормах законодательства и оценивает его воздействие на деятельность Национального банка. Данный подход позволяет Национальному банку свести к минимуму возможные убытки от изменений инвестиционного климата в странах размещения золотовалютных резервов Национального банка.

Информация о географической концентрации активов и обязательств представлена в следующих таблицах:

	Кыргызская Республика	Страны ОЭСР	Страны не-ОЭСР	Международные финансовые организации	31 декабря 2008 года Итого
ФИНАНСОВЫЕ АКТИВЫ					
Драгоценные металлы	-	2 785 358	-	-	2 785 358
Средства в банках и других финансовых учреждениях	-	20 415 874	13 650	2 186 000	22 615 524
Инвестиции, имеющиеся в наличии для продажи	-	22 234 147	-	-	22 234 147
Инвестиции, удерживаемые до погашения	3 505 088	-	-	-	3 505 088
Прочие финансовые активы	341 041	-	-	-	341 041
ИТОГО ФИНАНСОВЫЕ АКТИВЫ	3 846 129	45 435 379	13 650	2 186 000	51 481 158
ФИНАНСОВЫЕ ОБЯЗАТЕЛЬСТВА					
Банкноты и монеты в обращении	30 803 279	-	-	-	30 803 279
Средства банков и других финансовых учреждений	4 381 764	-	-	14 230	4 395 994
Средства Правительства Кыргызской Республики	4 774 147	-	-	-	4 774 147
Выпущенные долговые ценные бумаги	1 641 751	-	-	-	1 641 751
Кредиты полученные	138 825	-	-	6 623 861	6 762 686
Прочие финансовые обязательства	119 314	-	50 449	-	169 763
ИТОГО ФИНАНСОВЫЕ ОБЯЗАТЕЛЬСТВА	41 859 080	-	50 449	6 638 091	48 547 620
ЧИСТАЯ ПОЗИЦИЯ	(38 012 951)	45 435 379	(36 799)	(4 452 091)	

	Кыргызская Республика	Страны ОЭСР	Страны не- ОЭСР	Междуна- родные финансовые организации	31 декабря 2007 года Итого
ФИНАНСОВЫЕ					
АКТИВЫ					
Драгоценные металлы	-	2 467 527	-	-	2 467 527
Средства в банках и других финансовых учреждениях	-	25 542 900	1 269	489 939	26 034 108
Инвестиции, имеющиеся в наличии для продажи	-	12 959 655	-	-	12 959 655
Инвестиции, удерживаемые до погашения	4 094 161	-	-	-	4 094 161
Прочие финансовые активы	154 479	-	-	-	154 479
ИТОГО ФИНАНСОВЫЕ	4 248 640	40 970 082	1 269	489 939	45 709 930
ФИНАНСОВЫЕ					
ОБЯЗАТЕЛЬСТВА					
Банкноты и монеты в обращении	27 561 852	-	-	-	27 561 852
Средства банков и других финансовых учреждений	4 014 001	-	-	8 230	4 022 231
Средства Правительства Кыргызской Республики	5 438 446	-	-	-	5 438 446
Средства, привлеченные по соглашениям продажи и обратной покупки ценных бумаг	195 499	-	-	-	195 499
Выпущенные долговые ценные бумаги	1 426 507	-	-	-	1 426 507
Кредиты полученные	125 388	-	-	5 423 488	5 548 876
Прочие финансовые обязательства	16 477	-	53 700	-	70 177
ИТОГО ФИНАНСОВЫЕ	38 778 170	-	53 700	5 431 718	44 263 588
ЧИСТАЯ ПОЗИЦИЯ	(34 529 530)	40 970 082	(52 431)	(4 941 779)	

Риск ликвидности

Риск ликвидности – это риск неспособности оплатить текущие обязательства вследствие недостатка ликвидных активов и/или отсутствия доступа к дополнительному финансированию. Руководство считает, что риск ликвидности не является присущим деятельности Национального банка в связи с особенностями его операций.

Анализ риска ликвидности представлен в следующей таблице, основанной на имеющейся информации:

	До 1 мес.	1-3 мес.	3 мес. - 1 год	1 год- 5 лет	Более 5 лет	Срок погашения не установлен	31 декабря 2008 года Итого
ФИНАНСОВЫЕ АКТИВЫ							
Драгоценные металлы	-	-	-	-	-	2 785 358	2 785 358
Средства в банках и других финансовых учреждениях	16 945 874	5 155 904	484 375	-	-	-	22 586 153
Инвестиции, имеющиеся в наличии для продажи	6 781 947	9 162 977	4 858 007	1 431 216	-	-	22 234 147
Инвестиции, удерживаемые до погашения	10 102	452 950	764 109	566 387	1 711 540	-	3 505 088
Итого активы, по которым начисляются проценты	23 737 923	14 771 831	6 106 491	1 997 603	1 711 540	2 785 358	51 110 746
Средства в банках и других финансовых учреждениях	29 371	-	-	-	-	-	29 371
Прочие финансовые активы	275 543	1 100	6 085	24 970	33 343	-	341 041
Итого финансовые активы	24 042 837	14 772 931	6 112 576	2 022 573	1 744 883	2 785 358	51 481 158
ФИНАНСОВЫЕ ОБЯЗАТЕЛЬСТВА							
Средства банков и других финансовых учреждений	34 257	-	-	-	-	-	34 257
Средства Правительства Кыргызской Республики	4 374 479	-	-	-	-	-	4 374 479
Выпущенные долговые ценные бумаги	1 421 408	193 500	26 843	-	-	-	1 641 751
Кредиты полученные	129 482	277 826	668 324	3 514 283	2 172 771	-	6 762 686
Итого финансовые обязательства, по которым начисляются проценты	5 959 626	471 326	695 167	3 514 283	2 172 771	-	12 813 173
Банкноты и монеты в обращении	-	-	-	-	-	30 803 279	30 803 279
Средства банков и других финансовых учреждений	4 361 737	-	-	-	-	-	4 361 737
Средства Правительства Кыргызской Республики	399 668	-	-	-	-	-	399 668
Прочие финансовые обязательства	110 936	-	8 378	-	-	50 449	169 763
Итого финансовые обязательства	10 831 967	471 326	703 545	3 514 283	2 172 771	30 853 728	48 547 620
Разница между активами и обязательствами	13 210 870	14 301 605	5 409 031	(1 491 710)	(427 888)		
Разница между активами и обязательствами, по которым начисляются проценты	17 778 297	14 300 505	5 411 324	(1 516 680)	(461 231)		
Разница между активами и обязательствами, по которым начисляются проценты, нарастающим итогом	17 778 297	32 078 802	37 490 126	35 973 446	35 512 215		
Разница между активами и обязательствами, по которым начисляются проценты, в процентах к общей сумме активов, нарастающим итогом	35%	62%	73%	70%	69%		

	До 1 мес.	1-3 мес.	3 мес. - 1 год	1 год - 5 лет	Более 5 лет	Срок пога- шения не установлен	31 декабря 2007 года Итого
ФИНАНСОВЫЕ АКТИВЫ							
Драгоценные металлы	-	-	-	-	-	2 467 527	2 467 527
Средства в банках и других финансовых учреждениях	24 532 802	1 487 529	395	249	-	-	26 020 975
Инвестиции, имеющиеся в наличии для продажи	5 243 333	7 716 322	-	-	-	-	12 959 655
Инвестиции, удерживаемые до погашения	5 511	52 610	685 870	709 312	2 025 867	-	3 479 170
Итого активы, по которым начисляются проценты	29 781 646	9 256 461	686 265	709 561	2 025 867	2 467 527	44 927 327
Средства в банках и других финансовых учреждениях	13 133	-	-	-	-	-	13 133
Инвестиции удерживаемые до погашения	-	614 991	-	-	-	-	614 991
Прочие финансовые активы	85 835	3 044	5 139	23 250	37 211	-	154 479
Итого финансовые активы	29 880 614	9 874 496	691 404	732 811	2 063 078	2 467 527	45 709 930
ФИНАНСОВЫЕ ОБЯЗАТЕЛЬСТВА							
Средства банков и других финансовых учреждений	4 014 001	-	-	-	-	-	4 014 001
Средства Правительства Кыргызской Республики	5 119 782	-	-	-	-	-	5 119 782
Средства, привлеченные по соглашениям продажи и обратной покупке ценных бумаг	195 499	-	-	-	-	-	195 499
Выпущенные долговые ценные бумаги	1 389 083	37 424	-	-	-	-	1 426 507
Кредиты полученные	139 507	188 829	560 603	4 114 869	545 068	-	5 548 876
Итого финансовые обязательства, по которым начисляются проценты	10 857 872	226 253	560 603	4 114 869	545 068	-	16 304 665
Банкноты и монеты в обращении	-	-	-	-	-	27 561 852	27 561 852
Средства банков и других финансовых учреждений	8 230	-	-	-	-	-	8 230
Средства Правительства Кыргызской Республики	-	318 664	-	-	-	-	318 664
Прочие финансовые обязательства	13 267	-	3 210	-	-	53 700	70 177
Итого финансовые обязательства	10 879 369	544 917	563 813	4 114 869	545 068	27 615 552	44 263 588
Разница между активами и обязательствами	19 001 245	9 329 579	127 591	(3 382 058)	1 518 010		
Разница между активами и обязательствами, по которым начисляются проценты	18 923 774	9 030 208	125 662	(3 405 308)	1 480 799		
Разница между активами и обязательствами, по которым начисляются проценты, нарастающим итогом	18 923 774	27 953 982	28 079 644	24 674 336	26 155 135		
Разница между активами и обязательствами, по которым начисляются проценты, в процентах к общей сумме активов, нарастающим итогом	41%	61%	61%	54%	57%		

Средние эффективные процентные ставки

Следующая таблица показывает эффективные процентные ставки по активам и обязательствам Национального банка на 31 декабря 2008 и 2007 годов.

	Средние эффективные процентные ставки 2008	Средние эффективные процентные ставки 2007
Активы:		
По активам, по которым начисляются проценты		
Драгоценные металлы	0,15%	0,03%
Средства в банках и других финансовых учреждениях	2,95%	4,35%
Инвестиции, имеющиеся в наличии для продажи	3,87%	4,61%
Инвестиции, удерживаемые до погашения	21,16%	5,67%
Обязательства:		
По обязательствам, по которым начисляются проценты по фиксированным ставкам		
Средства банков и других финансовых учреждений	1,04%	1,14%
Средства, привлеченные по договорам продажи и обратной покупки ценных бумаг	10,49%	4,61%
Выпущенные долговые ценные бумаги	11,73%	5,61%
Средства Правительства Кыргызской Республики	1,92%	3,05%
Кредиты полученные	0,63%	0,71%

Рыночный риск

Рыночный риск включает в себя процентный риск, валютный риск и другие ценовые риски, которым подвержен Национальный банк.

Основными направлениями управления рыночным риском для Национального банка являются прогнозирование и минимизация потерь от изменения процентных ставок, обменных курсов.

С целью минимизации рыночного риска с учетом результатов периодических оценок и мониторинга источников возникновения риска Правлением Национального банка устанавливаются ограничения по инструментам, срочности, валюте инвестиционных активов.

Структурное подразделение, сопровождающее заключение сделок осуществляет постоянный мониторинг и анализ финансовых рынков и экономической политики стран-контрагентов, которая влияет на рыночную конъюнктуру. На основе этих данных, а также ожиданий профессиональных участников рынков, составляется прогноз рыночных цен, обменных курсов и процентных ставок и оценивается уровень потенциальных потерь для Национального банка.

Процентный риск

Процентный риск – это риск возникновения потерь из-за неблагоприятного изменения процентных ставок на денежном рынке, который возникает из-за несбалансированности суммы активов и обязательств с плавающей процентной ставкой и/или возникновения временных разрывов по срокам погашения активов и обязательств с фиксированной процентной ставкой.

В целях минимизации влияния процентного риска Правлением Национального банка устанавливаются ограничения максимальной средневзвешенной длительности инвестиционных активов, максимальной доли в портфеле инвестиционных активов (в процентах), а также максимальная срочная структура утвержденных инвестиционных инструментов.

Валютный риск

Национальный банк имеет активы и обязательства, выраженные в нескольких иностранных валютах. Валютный риск возникает тогда, когда фактические или прогнозируемые активы в иностранной валюте больше или меньше обязательств в этой же валюте.

Национальный банк управляет валютным риском путем установления ограничений по отношению к финансовым инструментам, срокам погашения и валютам, которые регулярно проверяются и утверждаются Правлением Национального банка.

Анализ чувствительности к изменению процентной ставки

В приведенной ниже таблице представлен анализ чувствительности к процентному риску, который был сделан на основе «обоснованно возможных изменений в рискованных переменных». Степень этих изменений определяется руководством и отражается в отчетах об управлении риском, которые представляются управленческому персоналу Национального банка.

Влияние на прибыль исходя из номинальной стоимости активов по состоянию на 31 декабря 2008 года и 31 декабря 2007 года представлено следующим образом:

	На 31 декабря 2008 года		На 31 декабря 2007 года	
	Процентная ставка +1%	Процентная ставка -1%	Процентная ставка +1%	Процентная ставка -1%
ФИНАНСОВЫЕ АКТИВЫ:				
Средства в банках и других финансовых учреждениях	109 619	(109 619)	176 407	(176 407)
Инвестиции, имеющиеся в наличии для продажи	(61 349)	61 991	(13 797)	9 412
Инвестиции, удерживаемые до погашения	18 045	(18 045)	24 052	-24 052
ФИНАНСОВЫЕ ОБЯЗАТЕЛЬСТВА :				
Средства банков и других финансовых учреждений	(342)	342	-	-
Средства Правительства Кыргызской Республики	(43 745)	43 745	(54 203)	54 203
Кредиты полученные	(1 230)	1 230	(54 214)	54 214
Чистое влияние на прибыль	<u>20 998</u>	<u>(20 356)</u>	<u>78 245</u>	<u>(82 630)</u>

Валютный риск

Валютный риск представляет собой риск изменения стоимости финансового инструмента в связи с изменением курсов обмена валют. Финансовое положение и денежные потоки Национального банка подвержены воздействию колебаний курсов обмена иностранных валют.

Информация об уровне валютного риска Национального банка представлена далее:

	Доллар США 1 USD =	Евро 1 EUR =	СПЗ 1 СПЗ =	Канадский доллар 1 CAD =	Австралий- ский доллар 1 AUD =	Швейцар- ский франк 1 CHF =	Английский фунт стерлингов 1 GBP =	31 декабря 2008 года Итого
Финансовые активы								
Драгоценные металлы	-	-	-	-	-	-	-	2 785 358
Средства в банках и других финансовых учреждениях	6 697 166	5 922 116	2 186 000	3 461 839	18 630	1 664 227	2 650 965	22 615 524
Инвестиции, имеющиеся в наличии для продажи	5 316 659	8 353 691	-	487 183	5 525 225	2 551 389	-	22 234 147
Инвестиции, удерживаемые до погашения	3 505 088	-	-	-	-	-	-	3 505 088
Прочие финансовые активы	70 455	242 846	27 740	-	-	-	-	341 041
Итого финансовые активы	3 575 543	14 303 547	2 186 000	3 949 022	5 543 855	4 215 616	2 650 965	51 481 158
Финансовые обязательства								
Банкноты и монеты в обращении	30 803 279	-	-	-	-	-	-	30 803 279
Средства банков и других финансовых учреждений	3 786 985	609 009	-	-	-	-	-	4 395 994
Средства Правительства Кыргызской Республики	2 905 352	18 228	224 488	1 612 489	-	-	-	4 774 147
Выпущенные долговые ценные бумаги	1 641 751	-	-	-	-	-	-	1 641 751
Кредиты полученные	-	263 296	6 499 390	-	-	-	-	6 762 686
Прочие финансовые обязательства	119 251	63	-	-	-	-	-	169 763
Итого финансовые обязательства	39 256 618	890 596	6 499 390	1 612 489	-	-	-	48 547 620
ОТКРЫТАЯ БАЛАНСОВАЯ ПОЗИЦИЯ	(35 681 075)	11 366 075	14 079 059	2 336 533	5 543 855	4 215 616	2 650 965	2 735 900

	Доллар США		Евро		СПЗ		Канадский доллар		Австралийский доллар		Швейцарский франк		Английский фунт		31 декабря 2007 года	
	1 USD =	1 EUR =	1 SPZ =	1 CAD =	1 AUD =	1 CHF =	1 GBP =	36,1790 сом	31,0561 сом	2,2723 сом	70,8396 сом	Прочая валюта	Итого			
Финансовые активы																
Драгоценные металлы	-	-	-	-	-	-	-	-	-	-	-	-	-	-	2 467 527	2 467 527
Средства в банках и других финансовых учреждениях	-	7 258 389	6 500 324	489 939	1 140 756	2 005 702	4 327 882	4 309 617	1 140 756	2 005 702	4 327 882	1 499	1 499	26 034 108	26 034 108	
Инвестиции, имеющиеся в наличии для продажи	-	3 518 775	6 040 688	-	2 855 960	350 798	193 434	-	2 855 960	350 798	193 434	-	-	12 959 655	12 959 655	
Инвестиции, удерживаемые до погашения	4 094 161	-	-	-	-	-	-	-	-	-	-	-	-	-	-	4 094 161
Прочие финансовые активы	72 040	56 433	26 006	-	-	-	-	-	-	-	-	-	-	-	-	154 479
Итого финансовые активы	4 166 201	10 833 597	12 567 018	489 939	3 996 716	2 356 500	4 521 316	4 309 617	3 996 716	2 356 500	4 521 316	2 469 026	2 469 026	45 709 930	45 709 930	
Финансовые обязательства																
Банкноты и монеты в обращении	27 561 852	-	-	-	-	-	-	-	-	-	-	-	-	-	-	27 561 852
Средства банков и других финансовых учреждений	3 935 181	87 050	-	-	-	-	-	-	-	-	-	-	-	-	-	4 022 231
Средства Правительств Кыргызской Республики	2 159 620	482 800	231 049	-	2 564 977	-	-	-	-	-	-	-	-	-	-	5 438 446
Средства, привлеченные по соглашениям продажи и обратной покупки ценных бумаг	195 499	-	-	-	-	-	-	-	-	-	-	-	-	-	-	195 499
Выпущенные долговые ценные бумаги	1 426 507	-	-	-	-	-	-	-	-	-	-	-	-	-	-	1 426 507
Кредиты полученные	-	273 785	-	5 275 091	-	-	-	-	-	-	-	-	-	-	-	5 548 876
Прочие финансовые обязательства	15 515	206	756	-	-	-	-	-	-	-	-	53 700	53 700	70 177	70 177	
Итого финансовые обязательства	35 294 174	843 841	231 805	5 275 091	2 564 977	-	-	2 564 977	-	-	-	53 700	53 700	44 263 588	44 263 588	
ОТКРЫТАЯ БАЛАНСОВАЯ ПОЗИЦИЯ	(31 127 973)	9 989 756	12 335 213	(4 785 152)	1 744 640	2 356 500	4 521 316	1 744 640	3 996 716	2 356 500	4 521 316	2 415 326	2 415 326			

Анализ чувствительности к валютному риску

В приведенной ниже таблице представлен анализ чувствительности Национального банка к увеличению и уменьшению курса иностранной валюты к сом. 10% - это уровень чувствительности, который используется внутри Национального банка при составлении отчетов о валютном риске для ключевого управленческого персонала Национального банка и представляет собой оценку руководством Национального банка возможного изменения валютных курсов. В анализ чувствительности включены только суммы в иностранной валюте, имеющиеся на конец периода, при конвертации которых на конец периода используются курсы, измененные на 10% по сравнению с действующими.

Ниже представлен анализ чувствительности финансовых инструментов в валютному риску по состоянию на 31 декабря 2008 г. и 31 декабря 2007 г.:

	На 31 декабря 2008 года		На 31 декабря 2007 года	
	сом/доллар	сом/доллар	сом/доллар	сом/доллар
	США	США	США	США
	+10%	-10%	+10%	-10%
Влияние на прибыль или убытки	1 136 608	(1 136 608)	998 976	(998 976)

	На 31 декабря 2008 года		На 31 декабря 2007 года	
	сом/евро	сом/евро	сом/евро	сом/евро
	+10%	-10%	+10%	-10%
	Влияние на прибыль или убытки	1 407 906	(1 407 906)	1 233 521

	На 31 декабря 2008 года		На 31 декабря 2007 года	
	сом/СПЗ	сом/СПЗ	сом/СПЗ	сом/СПЗ
	+10%	-10%	+10%	-10%
	Влияние на прибыль или убытки	(431 339)	431 339	(478 515)

	На 31 декабря 2008 года		На 31 декабря 2007 года	
	сом/канадский доллар	сом/канадский доллар	сом/канадский доллар	сом/канадский доллар
	+10%	-10%	+10%	-10%
	Влияние на прибыль или убытки	233 653	(233 653)	174 464

	На 31 декабря 2008 года		На 31 декабря 2007 года	
	сом/австралийский доллар	сом/австралийский доллар	сом/австралийский доллар	сом/австралийский доллар
	+10%	-10%	+10%	-10%
	Влияние на прибыль или убытки	554 386	(554 386)	399 672

	На 31 декабря 2008 года		На 31 декабря 2007 года	
	сом/швейцарский франк	сом/швейцарский франк	сом/швейцарский франк	сом/швейцарский франк
	+10%	-10%	+10%	-10%
	Влияние на прибыль или убытки	421 562	(421 562)	235 650

	На 31 декабря 2008 года		На 31 декабря 2007 года	
	сом/ английский фунт стерлингов +10%	сом/ английский фунт стерлингов -10%	сом/ английский фунт стерлингов +10%	сом/ английский фунт стерлингов -10%
Влияние на прибыль или убытки	265 097	(265 097)	452 132	(452 132)

Ограничения анализа чувствительности

В приведенных выше таблицах отражен эффект изменения в основном допущении, тогда как другие допущения остаются неизменными. В действительности, существует связь между допущениями и другими факторами. Также следует отметить, что чувствительность имеет нелинейный характер, поэтому не должна проводиться интерполяция или экстраполяция полученных результатов.

Анализ чувствительности не учитывает, что Национальный банк активно управляет активами и пассивами. В дополнение к этому финансовое положение Национального банка может быть подвержено изменениям в зависимости от изменений, происходящих на рынке. Например, стратегия Национального банка в области управления финансовыми рисками нацелена на управление риском колебания рынка. В случае резких негативных колебаний цен на рынке ценных бумаг руководство может обращаться к таким методам, как продажа инвестиций, изменение состава инвестиционного портфеля, а также иным методам защиты. Следовательно, изменение допущений может не оказать влияния на обязательства и существенно повлиять на активы, учитываемые на балансе по рыночной цене. В этой ситуации разные методы оценки активов и обязательств могут приводить к значительным колебаниям величины собственных средств.

Другие ограничения в приведенном выше анализе чувствительности включают использование гипотетических движений на рынке с целью раскрытия потенциального риска, которые представляют собой лишь прогноз Национального банка о предстоящих изменениях на рынке, которые невозможно предсказать с какой-либо степенью уверенности. Также ограничением является предположение, что все процентные ставки изменяются идентичным образом.

IV

ПРИЛОЖЕНИЯ

Хронология основных событий в денежно-кредитной сфере в 2008 году

Дата	Содержание
20 декабря 2007 год	Правлением НБКР рассмотрены и одобрены: – Основные направления денежно-кредитной политики на 2008-2010 годы; – Заявление Национального банка Кыргызской Республики о денежно-кредитной политике на 2008 год.
24 января	В информационном агентстве «Кабар» состоялась пресс-конференция, посвященная предварительным итогам деятельности НБКР в 2007 году. В пресс-конференции приняли участие заместители Председателя НБКР.
31 января	В Национальном банке для студентов Международного университета Кыргызстана была организована обзорная лекция на тему: «Влияние монет на налично-денежное обращение».
12 февраля	В Национальном банке состоялось 15 расширенное заседание рабочей группы по мониторингу реализации Среднесрочной стратегии развития микрофинансирования в Кыргызской Республике на 2006-2010 годы. В заседании приняли участие представители Администрации Президента, Министерства юстиции, Госрегистра, ОАО «Айыл Банк», микрофинансовых организаций, кредитных союзов, кредитного информационного бюро «Ишеним», Финансовой компании по поддержке и развитию кредитных союзов, USAID, ЕБРР, Германского общества технического сотрудничества. На заседании были подведены итоги выполнения Среднесрочной стратегии развития микрофинансирования в Кыргызской Республике за 2006-2007 годы, а также определены мероприятия по ее реализации на 2008 год.
13 февраля	Правлением НБКР принято постановление о минимальном размере уставного капитала для вновь открываемых банков.
15 февраля	Депутаты Жогорку Кенеша Кыргызской Республики, входящие в состав Комитета по экономике, бюджету и финансам, посетили Национальный банк Кыргызской Республики. Парламентарии встретились с членами Правления НБКР, ознакомились с деятельностью ряда ведущих структурных подразделений, с функционированием автоматизированных торговых систем НБКР для проведения операций на межбанковском валютном рынке и вторичном рынке государственных ценных бумаг, а также с процессом уничтожения ветхих банкнот.
20 февраля	Правлением НБКР был рассмотрен и принят к сведению отчет о денежно-кредитной политике за 2007 год и денежно-кредитная программа на предстоящий период. В заседании, в качестве приглашенных лиц, участвовали руководители Министерства финансов и Министерства экономического развития и торговли, а также представитель Администрации Президента.
20 февраля	Правлением НБКР рассмотрена и принята к сведению информация о тенденциях развития банковской системы.
25 февраля	В информационном агентстве «Кабар» состоялась пресс-конференция, посвященная итогам проведения денежно-кредитной политики в 2007 году с участием заместителя Председателя НБКР.

Дата	Содержание
25 февраля по 5 марта	В Кыргызской Республике находилась миссия МВФ с целью проведения шестого обзора исполнения программы PRGF.
27 февраля	Состоялась научно-практическая конференция «Проблемы инфляции и устойчивый экономический рост», организованная совместно с Администрацией Президента Кыргызской Республики. Целью данной конференции является обсуждение проблем инфляции и экономического роста, выработка соответствующих рекомендаций. В работе конференции приняли участие представители Администрации Президента Кыргызской Республики, Аппарата Премьер-министра, Жогорку Кенеша, организаций и ведомств республики, а также представители центральных банков, международных финансовых институтов, независимые эксперты и представители ВУЗов.
17 марта	В Национальном банке состоялась встреча Председателя НБКР с советником Президента Кыргызской Республики, Исполнительным директором Института центрально-азиатских исследований в Японии, членом Совета директоров компании «Мицуи» и корреспондентом газеты «Асахи» (Япония). В ходе встречи стороны обсудили текущую макроэкономическую ситуацию, ситуацию в банковском и финансовом секторах, перспективы развития банковской системы, меры по сдерживанию инфляции.
19 марта	В информационном агентстве «Кабар» состоялась пресс-конференция с участием Председателя НБКР по итогам денежно-кредитной политики за январь-февраль 2008 года.
19 марта	Правлением НБКР принято постановление «О проекте постановления Правительства Кыргызской Республики и Национального банка Кыргызской Республики «О совместном заявлении Правительства Кыргызской Республики и Национального банка Кыргызской Республики об основных направлениях экономической политики на 2008 год».
26 марта	<p>Правлением НБКР приняты постановления:</p> <ul style="list-style-type: none"> – об отчете по управлению международными резервами за 2007 год; – о положении «О структуре международных резервов Национального банка Кыргызской Республики на 2 квартал 2008 года»; – о положении «О корпоративном управлении в коммерческих банках Кыргызской Республики».
31 марта	В Национальном банке состоялась встреча Председателя НБКР с делегацией Международной финансовой корпорации во главе с вице-президентом. В ходе встречи стороны обсудили вопросы, касающиеся стратегии Корпорации в финансовом и банковском секторах республики, поправок к Налоговому Кодексу, в частности, освобождение от оплаты НДС в лизинговых операциях, а также приватизации ОАО «Айыл Банк».
22 апреля	В информационном агентстве «Кабар» состоялась пресс-конференция по итогам денежно-кредитной политики за 1 квартал 2008 года с участием заместителя Председателя НБКР.
24 апреля	В Кыргызско-Российском Славянском университете состоялась встреча Председателя НБКР и заместителя Председателя НБКР со студентами ведущих ВУЗов страны на темы: «Роль и функции НБКР как центрального банка» и «История становления национальной валюты и этапах ее развития».

Дата	Содержание
25 апреля	<p>На встрече приняли участие студенты экономического блока из КРСУ, Кыргызского национального университета им. Ж.Баласагына, Международного университета Кыргызстана, Американского университета в Центральной Азии, Кыргызско-турецкого университета «Манас», Академии управления при Президенте Кыргызской Республики.</p> <p>Правлением НБКР приняты постановления:</p> <ul style="list-style-type: none"> – о внесении дополнений в постановление Правления НБКР «Об утверждении новой редакции Плана счетов бухгалтерского учета в коммерческих банках и других финансово-кредитных учреждениях Кыргызской Республики» №28/3 от 30 мая 2007 года, зарегистрированное в Министерстве юстиции Кыргызской Республики №66-07 от 10 июля 2007 года; – о внесении дополнений в постановление Правления НБКР №32/2 от 30 октября 2006 года «О Положении «О реализации исламских принципов финансирования в Кыргызской Республике в рамках пилотного проекта», зарегистрированное в Министерстве юстиции Кыргызской Республики №120-06 от 30 ноября 2006 год.
14 мая	<p>Правлением НБКР приняты постановления:</p> <ul style="list-style-type: none"> – об одобрении предложений к Плану мероприятий на 2008-2010 гг. по формированию и становлению центральноазиатского центра индустрии исламских финансовых услуг в г. Бишкек; – об утверждении Годового отчета Финансовой компании по поддержке и развитию кредитных союзов в Кыргызской Республике.
26 мая	<p>Состоялся «круглый стол» на тему: «Реформа нормативной правовой базы деятельности кредитных союзов», организованный по инициативе Комитета по экономике, бюджету и финансам Жогорку Кенеша Кыргызской Республики совместно с Национальным банком Кыргызской Республики и Национальным союзом кредитных союзов и кооперативов.</p>
28 мая	<p>Правлением НБКР приняты постановления:</p> <ul style="list-style-type: none"> – об отчете о денежно-кредитной политике за 1 квартал 2008 года и денежно-кредитная программа на предстоящий период. На заседание были приглашены руководители Министерства финансов Кыргызской Республики, Министерства экономического развития и торговли Кыргызской Республики и Администрации Президента Кыргызской Республики; – об обменном курсе доллара США, применяемом для расчета обязательных резервных требований; – о тенденциях развития системы коммерческих банков за 1 квартал 2008 года; – о новой редакции положения «О прямом банковском надзоре»; – о внесении изменений в постановление Правления НБКР «О Положении «О требованиях к формированию финансовой отчетности и представления информации небанковскими финансово-кредитными учреждениями, действующими на основании лицензии (свидетельства) Национального банка Кыргызской Республики» от 27 декабря 2003 года №36/1, зарегистрированное в Министерстве юстиции Кыргызской Республики № 19-04 от 9 февраля 2004 года; – о требованиях к кандидатам в члены Совета директоров и другим должностным лицам Агентства по защите депозитов; – об одобрении кандидатур в члены Совета директоров Агентства по защите депозитов.

Дата	Содержание
10 июня	<p>Правлением НБКР приняты постановления:</p> <ul style="list-style-type: none"> – о выдаче предварительного разрешения на осуществление реорганизации путем присоединения ОАО «Кыргызпромстройбанк» и «АзияУниверсалБанк»; – о положении «О порядке рассмотрения Национальным банком Кыргызской Республики заявки банка на участие в системе защиты депозитов».
10 июня	<p>Правлением НБКР были одобрены изменения и дополнения в Налоговый кодекс, в Закон «О государственной пошлине» и в Закон «О банках и банковской деятельности в Кыргызской Республике». Изменения и дополнения были внесены в целях приведения Налогового кодекса и вышеуказанных законов в соответствие с Законом Кыргызской Республики «О системе защиты банковских вкладов (депозитов)», принятым в мае 2008 года.</p>
19 июня	<p>В Информационном агентстве «Кабар» состоялась пресс-конференция с участием заместителя Председателя НБКР, посвященная итогам денежно-кредитной политики за 5 месяцев 2008 года.</p>
23 июня	<p>Председатель НБКР встретился с Исполнительными директорами, представляющими Швейцарскую группу стран во Всемирном банке и в Международном валютном фонде, в рамках визита Исполнительных директоров в Кыргызскую Республику. В ходе встречи стороны обсудили текущую макроэкономическую ситуацию в Кыргызстане и вопросы денежно-кредитной политики. Председатель НБКР также принял участие во встречах Исполнительных директоров с Президентом и Премьер-министром Кыргызской Республики, в ходе которых обсуждались вопросы дальнейшего сотрудничества Кыргызстана с ВБ и МВФ.</p>
26 июня	<p>В Национальном банке состоялось заседание на тему «Макроэкономическая политика / смягчение инфляционных шоков» в рамках конференции «Управление краткосрочными рисками и ускорение долгосрочного экономического роста», организованной Всемирным банком совместно с Правительством Кыргызской Республики. В конференции приняли участие представители Администрации Президента, Аппарата Правительства, ряда министерств экономического блока, а также международных финансовых организаций.</p>
27 июня	<p>Правлением НБКР приняты постановления:</p> <ul style="list-style-type: none"> – о положении «О структуре международных резервов Национального банка Кыргызской Республики на 3 квартал 2008 г.»; – о положении «О требованиях к формированию финансовой отчетности для ОАО «ЭкоБанк» по результатам операций, осуществляемых в рамках реализации пилотного проекта по внедрению исламских принципов финансирования в Кыргызской Республике»; – о внесении изменений и дополнений в положение о лицензировании деятельности банков; – о внесении изменений и дополнений в постановление Правления НБКР «О Положении «О минимальных требованиях к внешнему аудиту банков и других финансово-кредитных учреждений, лицензируемых Национальным банком Кыргызской Республики» № 22/2 от 12 июля 2005 года»; – о внесении изменений и дополнений в постановление Правления НБКР; – о положении «О минимальных требованиях к организации внутреннего контроля в коммерческих банках и иных финансово-кредитных учрежде-

Дата	Содержание
	<p>ниях, лицензируемых НБКР, в целях противодействия финансированию терроризма и легализации (отмыванию) доходов, полученных преступным путем» №26/1 от 15 мая 2007 года;</p> <p>– о внесении изменений и дополнений в постановление Правления Национального банка Кыргызской Республики «О Временной инструкции по работе с депозитами» №4/4 от 19 февраля 2003 года;</p> <p>– относительно кандидатуры от НБКР в члены Совета директоров Фонда развития Кыргызской Республики.</p>
3 июля	<p>В Информационном агентстве «Кабар» состоялась пресс-конференция с участием заведующего сектором экономической политики Отдела экономической и социальной политики Администрации Президента Кыргызской Республики, Председателя НБКР и Министра экономического развития и торговли. Участники пресс-конференции проинформировали общественность о подписании Президентом Кыргызской Республики ряда распоряжений, касающихся обеспечения системы защиты банковских вкладов, продовольственной безопасности, развития и стимулирования приоритетных и стратегических отраслей экономики страны.</p>
4 июля	<p>В Бишкеке состоялось 16 заседание рабочей группы, на котором были рассмотрены итоги исполнения мероприятий Среднесрочной стратегии развития микрофинансирования на 2006-2010 годы за 1 полугодие 2008 года. Участники заседания утвердили план работы на 2 полугодие 2008 года и обсудили проекты изменений и дополнений к Законам: «О микрофинансовых организациях в Кыргызской Республике», «О кредитных союзах» и процедуре регистрации залогов, а также вопросы, касающиеся мероприятий по отбору и внедрению программного обеспечения для кредитных союзов.</p>
17 июля	<p>Правлением НБКР рассмотрен и одобрен проект Стратегии развития банковского сектора на период до конца 2011 года.</p>
18 июля	<p>В Информационном агентстве «Кабар» состоялась пресс-конференция с участием заместителей Председателя НБКР, посвященная итогам денежно-кредитной политики за 1 полугодие 2008 года.</p>
с 22 июля- 1 августа	<p>В Кыргызской Республике находилась миссия МВФ с целью подготовки проекта программы сотрудничества на предстоящий трехлетний период. В ходе работы состоялись встречи миссии с Премьер-министром Кыргызской Республики, руководством и экспертами Национального банка, Министерства финансов, Министерства экономического развития и торговли и других ведомств.</p>
30 июля	<p>Правлением НБКР приняты постановления:</p> <p>– о проекте Закона Кыргызской Республики «О внесении изменения в Закон Кыргызской Республики «О государственном и негосударственном долге Кыргызской Республики»;</p> <p>– о проекте Закона Кыргызской Республики «О внесении изменений и дополнений в Закон Кыргызской Республики «О Национальном банке Кыргызской Республики»;</p> <p>– о проекте Закона Кыргызской Республики «О внесении изменений и дополнений в Закон Кыргызской Республики «О банках и банковской деятельности в Кыргызской Республике».</p>
21-28 августа	<p>Представители Национального банка Швейцарии ознакомились с практикой</p>

Дата	Содержание
27 августа	<p>разработки и реализации денежно-кредитной политики НБКР и провели семинар по вопросам денежно-кредитной политики для членов Правления НБКР.</p> <p>Правлением НБКР приняты постановления:</p> <ul style="list-style-type: none"> – об отчете о денежно-кредитной политике за 1 полугодие 2008 года и денежно-кредитной программе на предстоящий период; – о тенденциях развития системы коммерческих банков Кыргызской Республики; – об утверждении положения «О расчете эффективной процентной ставки при распространении информации о величинах вознаграждения по банковским услугам».
17 сентября	<p>Правлением НБКР приняты постановления:</p> <ul style="list-style-type: none"> – о внесении изменений и дополнений в постановление Правления Национального банка Кыргызской Республики «Об утверждении Положения о порядке проведения обменных операций с наличной иностранной валютой в Кыргызской Республике» №42/1 от 30 ноября 2000 года; – о внесении изменений и дополнений в постановление Правления Национального банка Кыргызской Республики «О некоторых нормативных правовых актах Национального банка Кыргызской Республики» №26/5 от 25 августа 2005 года.
с 19 по 20 сентября	<p>С целью обсуждения текущей ситуации в банковском секторе был проведен Банковский круглый стол Иссык-Куль-2008 с участием представителей НБКР, руководителей коммерческих банков Кыргызстана, членов Союза банков Кыргызстана, а также представителей Службы Финансовой Разведки, Агентства по защите депозитов, Жогорку Кенеша и других приглашенных лиц.</p>
30 сентября	<p>Правлением НБКР приняты постановления:</p> <ul style="list-style-type: none"> – об обменном курсе доллара, применяемом для расчета обязательных резервных требований; – о пересмотре компенсационных выплат коммерческим банкам за соблюдение обязательных резервных требований; – о положении «О структуре международных резервов Национального банка Кыргызской Республики на 4 квартал 2008 года»; – о внесении дополнений в Закон Кыргызской Республики «О лицензировании»; – об учетной ставке НБКР и о процентной ставке «овернайт».
11-14 октября	<p>Председатель НБКР в составе Кыргызской делегации принял участие в Ежегодном собрании МВФ и группы Всемирного банка в г. Вашингтон, США.</p>
22 октября	<p>Правлением НБКР приняты постановления:</p> <ul style="list-style-type: none"> – о внесении изменений в положение «О выпуске, размещении, обращении и погашении нот Национального банка Кыргызской Республики»; – о внесении изменений в положение «О порядке проведения аукциона по размещению государственных казначейских векселей Кыргызской Республики через НБКР».
23 октября	<p>В Информационном агентстве «Кабар» состоялась пресс-конференция с участием заместителя Председателя НБКР, посвященная итогам денежно-кредитной политики за 9 месяцев 2008 года.</p>

Дата	Содержание
22-30 октября	В Кыргызской Республике находилась миссия МВФ с целью обсуждения последних событий в области макроэкономики, доработки денежно-кредитной программы и проекта программы совместного сотрудничества Кыргызской Республики с МВФ. В ходе визита в Кыргызскую Республику состоялись встречи экспертов МВФ с Премьер-министром Кыргызской Республики, руководителями Министерства финансов, Министерства экономического развития и торговли, Национального банка и других ключевых министерств и ведомств. Сторонами были обсуждены проект экономической программы страны и направления дальнейшего сотрудничества Кыргызской Республики с МВФ.
3 ноября	Правлением НБКР принято постановление «О присоединении ОАО «Кыргызпромстройбанк» к ОАО «АзияУниверсалБанк».
5 ноября	<p>Правлением НБКР приняты постановления:</p> <ul style="list-style-type: none"> – о внесении изменений в нормативно-правовые акты по деятельности кредитных союзов; – о внесении изменений и дополнений в постановление Правления Национального банка Кыргызской Республики №5/7 от 2 марта 2006 года «Об утверждении Положения о лицензировании деятельности банков», зарегистрированное в Министерстве юстиции Кыргызской Республики №34-06 от 7 апреля 2006 года; – о стратегии развития банковского сектора на период до конца 2011 года.
26 ноября	<p>Правлением НБКР приняты постановления:</p> <ul style="list-style-type: none"> – об отчете о денежно-кредитной политике за 9 месяцев 2008 года и денежно-кредитная программа на предстоящий период; – о внесении изменения в постановление Правительства Кыргызской Республики и Национального банка Кыргызской Республики от 27 марта 2008 года №102/11/2 «О совместном заявлении Правительства Кыргызской Республики и Национального банка Кыргызской Республики об основных направлениях экономической политики на 2008 год»; – о новой редакции положения «Об обязательных резервах». Изменения связаны с переходом коммерческих банков с 1 января 2008 года на самостоятельный План счетов; – об утверждении положения «О порядке размещения, повторного предложения, доразмещения, обратного выкупа и проведения финансовых расчетов с государственными казначейскими облигациями Кыргызской Республики через НБКР»; – о тенденциях развития системы коммерческих банков Кыргызской Республики за 9 месяцев 2008 года.
28 ноября	Правлением НБКР рассмотрен и одобрен документ «Об основных направлениях денежно-кредитной политики НБКР на 2009-2011 годы».
10 декабря	Исполнительным Советом МВФ одобрена экономическая программа Правительства Кыргызской Республики и Национального банка Кыргызской Республики на 2008-2009 годы в рамках механизма ESF (механизм финансирования для преодоления внешних шоков).
4 декабря	Жогорку Кенешем принят Закон «О внесении изменений и дополнений в некоторые законодательные акты Кыргызской Республики», касающийся деятельности кредитных союзов. Проект закона был подготовлен рабочей

Дата	Содержание
15 декабря	<p>группой в составе представителей НБКР и ассоциаций кредитных союзов в рамках реализации «Среднесрочной стратегии развития микрофинансирования в Кыргызской Республике на 2006-2010 годы».</p> <p>15 декабря 2008 года в Доме Правительства состоялась встреча Президента Кыргызской Республики с представителями банковского сектора Кыргызстана. На встрече также приняли участие Премьер-министр Кыргызской Республики, представители Правительства Кыргызской Республики, Национального банка и коммерческих банков. Целью встречи было обсуждение наиболее острых вопросов банковской сферы, связанных со сложившейся финансовой ситуацией и кризисными явлениями в мировой экономике.</p>
17 декабря	<p>Правлением НБКР утверждены следующие документы:</p> <ul style="list-style-type: none">– Заявление Национального банка Кыргызской Республики о денежно-кредитной политике на 2009 год;– постановление «О внесении изменений и дополнений в постановление Правления Национального банка Кыргызской Республики от 30 октября 2006 года «О Положении «О реализации исламских принципов финансирования в Кыргызской Республике в рамках пилотного проекта», зарегистрированное в Министерстве юстиции Кыргызской Республики №120-06 от 30 ноября 2006 года»

Статистическая информация (таблицы и графики)

Название таблиц	
Таблица 1.	Макроэкономические показатели
Таблица 2.	Структура ВВП
Таблица 3.	Структура капитальных вложений по источникам финансирования
Таблица 4.	Денежные агрегаты (на конец периода)
Таблица 5.	Аналитический баланс Национального банка Кыргызской Республики (на конец периода)
Таблица 6.	Внешнеэкономические показатели
Таблица 7.	Инструменты денежно-кредитной политики
Таблица 8.	Процентные ставки по депозитам в национальной валюте (на конец периода)
Таблица 9.	Процентные ставки по депозитам в иностранной валюте (на конец периода)
Таблица 10.	Процентные ставки по кредитам коммерческих банков в национальной валюте (по задолженности на конец периода)
Таблица 11.	Процентные ставки по кредитам коммерческих банков в иностранной валюте (по задолженности на конец периода)
Таблица 12.	Среднегодовой уровень процентных ставок по межбанковским кредитам (без учета сделок с нерезидентами)
Таблица 13.	Платежный баланс Кыргызской Республики
Таблица 14.	Структура государственного и гарантированного государством внешнего долга Кыргызской Республики в разрезе кредиторов
Таблица 15.	Сведения об уставном (акционерном) капитале коммерческих банков, в том числе Бишкекского филиала Национального банка Пакистана (на конец периода)
Таблица 16.	Сводные показатели коммерческих банков (на конец периода)
Таблица 17.	Сведения о головных учреждениях и филиалах коммерческих банков на конец 2008 года
Таблица 18.	Структура кассовых оборотов коммерческих банков и возвратность денег в 2008 году
Таблица 19.	Объем и количество платежей в платежной системе
Название графиков	
График 1.	Темпы роста реального валового внутреннего продукта
График 2.	Темпы прироста потребительских цен и цен производителей
График 3.	Денежные агрегаты
График 4.	Депозиты
График 5.	Процентные ставки
График 6.	Индексы номинального и реального эффективных обменных курсов

Таблица 1.

Макроэкономические показатели

	единица измерения	2004	2005	2006	2007	2008
Реальный сектор ¹						
Номинальный ВВП	млн. сом.	94 350,7	100 899,2	113 800,1	141 897,7	185 013,6 *
Темп прироста реального ВВП	проценты	7,0	-0,2	3,1	8,5	7,6 *
Темп прироста объема промышленного производства	проценты	4,6	-12,1	-10,2	7,3	14,9
Темп прироста объема валовой продукции сельского хозяйства	проценты	4,1	-4,2	1,7	1,5	0,7
Розничный товарооборот	млн. сом.	48 401,7	57 683,5	70 875,6	85 896,2	123 262,0
Платные услуги	млн. сом.	14 267,0	16 050,1	19 691,8	24 671,0	-
Потребительские цены (в % к декабрю предыдущего года)		2,8	4,9	5,1	20,1	20,0
- продовольственные товары		2,2	9,8	6,7	31,5	20,9
- алкогольные напитки и табачные изделия		-	-	2,5	9,1	13,0
- непродовольственные товары		3,2	2,0	4,6	9,8	16,0
- услуги		2,5	3,2	7,5	10,6	34,4
Цены производителей (в % к декабрю предыдущего года)		4,4	6,8	10,4	20,5	17,4
Уровень безработицы	проценты	2,9	3,3	3,5	3,3	2,9
Средняя номинальная заработная плата	сом.	2 202,9	2 569,5	3 058,6	3 990,0	5 422,0
Расчетный минимальный потребительский бюджет	сом.	1 725,9	1 836,6	2 377,2	2 795,9	3 571,0
Финансовый сектор ²						
Учетная ставка НБКР (на конец периода)	проценты	4,0	4,1	3,2	8,8	15,2
Рынок государственных казначейских векселей (средняя доходность за период) со сроком обращения:	проценты					
- 3 месяца		5,0	4,4	4,8	4,8	12,7
- 6 месяцев		6,5	5,2	5,7	5,7	14,3
- 12 месяцев		10,3	6,3	7,0	7,0	15,2
- 18 месяцев		-	9,7	9,9	9,6	15,2
- 24 месяца		-	15,6	13,2	11,4	16,4
Межбанковский рынок						
Кредиты в национальной валюте:						
- объем (за период)	млн. сом.	674,1	1 208,1	3 109,6	1 644,7	2 372,0
- процентная ставка (средняя за период)	проценты	4,8	3,2	2,8	3,2	7,6
Кредиты в иностранной валюте:						
- объем (за период)	млн. сом.	331,9	592,9	862,7	824,4	1 088,7
- процентная ставка (средняя за период)	проценты	5,8	4,3	5,7	6,7	5,7
Операции репо						
- объем оборота	млн. сом.	3 191,2	5 035,6	7 465,9	6 988,9	6 864,1
- процентная ставка (средняя за период)	проценты	5,0	4,0	3,3	3,9	8,9
Валютный рынок						
Операции на межбанковских валютных торгах	тыс. долл. США	133 268,2	205 339,5	351 060,0	614 645,0	883 183,6
Рынок депозитов и кредитов						
Кредиты в национальной валюте:						
- объем (за период)	млн. сом.	2 559,2	3 025,2	4 671,3	8 367,2	9 082,7
- процентная ставка (средняя за период)	проценты	24,5	25,4	25,6	23,2	25,9
Кредиты в иностранной валюте:						
- объем (за период)	млн. сом.	5 864,2	7 578,2	11 547,2	16 145,2	15 280,9
- процентная ставка (средняя за период)	проценты	18,9	16,8	17,3	18,5	20,3
Депозиты в национальной валюте:						
- объем (за период)	млн. сом.	5 902,1	7 976,2	12 647,1	21 973,3	31 446,2
- процентная ставка (средняя за период)	проценты	2,0	2,0	1,9	2,1	2,5
Депозиты в иностранной валюте:						
- объем (за период)	млн. сом.	95 710,1	117 232,9	62 944,7	51 600,9	51 678,1
- процентная ставка (средняя за период)	проценты	0,3	0,2	0,5	0,9	0,9
Государственный бюджет ³						
Доходы	млн. сом.	18 335,9	20 368,1	25 081,3	35 529,6	45 479,5
в том числе доля налогов	проценты	76,3	80,3	79,7	74,7	79,0
Расходы	млн. сом.	18 841,7	20 143,7	25 297,8	29 480,7	36 944,0
Дефицит (-) / Профицит (+)	млн. сом.	-505,8	224,4	-216,5	130,0	1 564,7
в процентах к ВВП	проценты к ВВП	-0,5	0,2	-0,2	0,1	0,8
Внешнеэкономический сектор ⁴						
Экспорт товаров и услуг	проценты к ВВП	42,5	38,5	45,1	53,6	56,2 *
Импорт товаров и услуг	проценты к ВВП	50,8	56,8	79,1	85,4	93,3 *
Счет текущих операций (включая трансферты)	проценты к ВВП	1,3	-1,6	-10,1	-6,1	-12,3 *
Резервные активы	месяцы импорта товаров и услуг следующего года	4,7	3,2	3,0	3,0	3,6 *

* предварительные данные

¹ по данным НСК КР

² по данным НБКР

³ по данным МФ КР без ПГИ и данные с января 2007 года приводятся в соответствии с новой Бюджетной классификацией, утвержденной приказом МЭФ КР №254-П от 27.12.06г, и зарегистрированной МЮ КР №4 от 11.01.07г.

⁴ по данным НСК КР, ГТК КР и НБКР

"-" - операции отсутствуют

Таблица 2.

Структура ВВП

(проценты)

	2004	2005	2006	2007	2008 *
Сельское хозяйство, охота и лесное хозяйство	29,9	28,5	28,7	26,9	25,8
Горнодобывающая промышленность	0,6	0,6	0,4	0,5	0,4
Обрабатывающая промышленность	15,3	12,9	11,0	9,9	11,3
Производство и распределение электроэнергии, газа и воды	3,3	3,9	3,5	2,7	2,2
Строительство	2,5	2,7	2,7	3,6	3,1
Торговля, ремонт автомобилей, бытовых изделий и предметов личного пользования	16,0	17,8	18,4	17,9	18,6
Гостиницы и рестораны	1,6	1,3	1,4	1,2	1,3
Транспорт и связь	6,4	6,6	6,1	7,4	8,4
Прочие	24,4	25,8	28,0	29,9	28,8
Всего	100,0	100,0	100,0	100,0	100,0

По данным НСК КР

* предварительные данные

Таблица 3.

Структура капитальных вложений по источникам финансирования

(проценты)

	2004	2005	2006	2007	2008*
Всего	100,0	100,0	100,0	100,0	100,0
Внутренние инвестиции	66,2	71,6	75,8	78,5	69,8
в том числе финансируемые за счет:					
республиканского бюджета	8,0	6,3	5,4	8,8	11,1
из них средства на чрезвычайные ситуации	2,0	1,9	0,8	-	-
местного бюджета	2,4	1,3	1,3	2,4	1,8
средства предприятий и организаций	27,0	37,5	47,1	40,8	27,8
кредит банкам	-	-	-	0,6	0,6
средства населения и других	28,7	26,6	22,0	25,9	28,5
Внешние инвестиции	33,8	28,4	24,2	21,5	30,2
в том числе финансируемые за счет:					
иностранный кредит	6,2	11,2	14,6	10,7	14,0
прямых иностранных инвестиций	5,8	1,7	8,0	7,0	10,6
иностранных грантов и гуманитарной помощи	21,9	15,6	1,6	3,9	5,6

По данным НСК КР

* предварительные данные

"- " - операции отсутствуют

Таблица 4.

Денежные агрегаты (на конец периода)

(млн. сом.)

	2004	2005	2006	2007	2008
Денежная база	12 379,9	15 465,6	22 798,8	31 575,9	35 150,8
Деньги в обращении	11 425,1	13 413,8	19 909,7	27 561,9	30 803,3
Деньги вне банков (M0)	11 124,0	13 065,4	19 410,0	26 674,7	29 385,1
Денежный агрегат (M1)	12 891,6	15 014,1 ¹	22 690,0	31 555,2	34 270,2
Денежная масса (M2)	13 568,5	15 959,3 ¹	24 108,1	34 766,2	38 209,3
Денежный агрегат (M2X)	19 379,3	21 295,9 ¹	32 280,9	43 018,0	48 453,2
Мультипликатор M1 *	1,04	0,97	1,00	1,00	0,98
Мультипликатор M2 *	1,10	1,03	1,06	1,10	1,09
Мультипликатор M2X *	1,57	1,38	1,42	1,36	1,38
Скорость обращения M1 **	8,12	7,37	6,37	5,44	5,71
Скорость обращения M2 **	7,69	6,93	5,98	4,98	5,04
Скорость обращения M2X **	5,72	4,82	4,49	3,95	4,08
Деньги вне банков/Депозиты	1,35	1,59	1,51	1,63	1,54
Депозиты/Денежная масса (M2X)	0,43	0,39	0,40	0,38	0,39

¹ с 1 октября 2005 года данные по депозитам и кредитам представлены в соответствии с новым Планом счетов бухгалтерского учета для коммерческих банков, где учтен признак резидентства

* мультипликатор показывает количество денежных единиц, создаваемых каждой единицей денежной базы

** скорость обращения показывает количество оборотов, которое совершает каждая единица денежного агрегата в процессе обслуживания производства ВВП

справочно: M0-деньги вне банков; M1=M0+депозиты до востребования в национальной валюте; M2=M1+срочные депозиты в национальной валюте; M2X=M2+депозиты в иностранной валюте

Таблица 5.

Аналитический баланс Национального банка Кыргызской Республики (на конец периода)

(млн. сом.)

	2004	2005	2006	2007	2008
Чистые иностранные активы	14 908,8	17 849,7	24 736,0	36 452,1	41 737,1
Чистые международные резервы	14 072,9	17 742,1	24 679,4	37 112,4	41 699,9
Требования к нерезидентам	22 633,2	25 129,7	31 041,8	42 374,1	48 185,5
Обязательства перед нерезидентами	-8 560,3	-7 387,7	-6 362,4	-5 261,8	-6 485,6
Прочие требования к нерезидентам	891,4	160,9	110,3	-607,8	74,0
Расчеты со странами СНГ	-55,5	-53,3	-53,6	-52,4	-36,8
Долгосрочные внешние обязательства	-2 335,7	-2 313,7	-2 179,2	-2 026,1	-2 099,4
Внутренние активы	-193,2	-70,3	242,0	-2 850,2	-4 486,9
Чистые требования к правительству	388,0	999,4	1 545,0	216,3	354,6
Требования к правительству	6 538,3	6 358,2	6 024,8	5 757,8	5 258,1
Правительственные ценные бумаги	4 650,2	4 447,3	4 179,3	4 007,0	3 285,2
Кредит Правительству в иностранной валюте	1 888,1	1 910,9	1 845,5	1 750,8	1 972,9
Обязательства перед правительством	-6 150,3	-5 358,8	-4 479,8	-5 541,5	-4 903,5
Депозиты правительства	-6 150,3	-5 358,8	-4 479,8	-5 420,3	-4 769,8
Кредит Правительства	-	-	-	-121,3	-133,7
Требования к другим депозитным корпорациям	411,5	297,2	-192,0	98,1	304,6
Требования к другим секторам-резидентам	43,3	40,3	46,3	51,8	52,8
Акции и другие формы участия в капитале	-1 227,3	-1 462,7	-1 528,5	-2 405,4	-3 892,6
Прочие статьи	191,3	55,5	371,2	-810,9	-1 306,3
Денежная база	12 379,9	15 465,6	22 798,8	31 575,9	35 150,8
Деньги в обращении	11 425,1	13 413,8	19 909,7	27 561,9	30 803,3
Обязательства перед другими депозитными корпорациями	954,9	2 051,8	2 889,1	4 014,0	4 347,5

"- " - операции отсутствуют

Таблица 6.

Внешнеэкономические показатели

	единица измерения	2004	2005	2006	2007	2008*
Показатели платежного баланса ¹						
Общее сальдо	<i>млн. долл. США</i>	118,7	29,1	183,7	307,3	111,1
	<i>проценты к ВВП</i>	5,4	1,2	6,4	8,2	2,2
Текущий счет	<i>млн. долл. США</i>	28,4	-38,4	-287,2	-228,3	-625,7
	<i>проценты к ВВП</i>	1,3	-1,6	-10,1	-6,1	-12,3
Экспорт товаров (ФОБ)	<i>млн. долл. США</i>	733,2	686,8	906,0	1 337,0	1 854,0
	<i>проценты к ВВП</i>	33,1	27,9	31,8	35,5	36,6
Импорт товаров (ФОБ)	<i>млн. долл. США</i>	903,8	1 105,5	1 792,4	2 635,5	3 721,5
	<i>проценты к ВВП</i>	40,7	44,9	62,9	69,9	73,4
Резервные активы	<i>месяцы импорта товаров и услуг следующего года</i>	4,7	3,2	3,0	3,0	3,6
Государственный внешний долг						
Государственный внешний долг ²	<i>млн. долл. США</i>	1 959,2	1 859,3	1 977,6	2 068,2	2 052,5
	<i>проценты к ВВП</i>	88,3	75,6	69,4	54,9	40,5
	<i>проценты к экспорту товаров и услуг</i>	207,8	196,5	153,9	102,3	72,0
Обслуживание государственного внешнего долга (график) ³	<i>млн. долл. США</i>	106,3	112,5	69,3	69,9	75,1
	<i>проценты к ВВП</i>	4,8	4,6	2,4	1,9	1,5
	<i>проценты к экспорту товаров и услуг</i>	11,3	11,9	5,4	3,5	2,6
Обслуживание государственного внешнего долга (факт)	<i>млн. долл. США</i>	61,1	60,6	62,7	66,3	73,8
	<i>проценты к ВВП</i>	2,8	2,5	2,2	1,8	1,5
	<i>проценты к экспорту товаров и услуг</i>	6,5	6,4	4,9	3,3	2,6

* предварительные данные

¹ - по данным НСК КР, ГТК КР и НБ КР

² - включая кредиты МВФ

³ - без учета реструктуризации двустороннего долга в рамках Парижского Клуба Кредиторов в 2002 и 2005 годах

Таблица 7.

Инструменты денежно-кредитной политики

	единица измерения	2004	2005	2006	2007	2008
Кредиты НБКР (за период)						
кредиты (овернайт)	млн. сом.	8 927,3	2 628,5	-	-	1 284,5
кредиты последней инстанции	млн. сом.	-	-	-	-	-
Учетная ставка НБКР (на конец периода)	проценты	4,0	4,1	3,2	8,8	15,2
Ноты НБКР						
	млн. сом.					
со сроком обращения:						
7 дней						
объем продажи (за период)	млн. сом.	-	-	-	-	2 504,8
доходность (средняя за период)	проценты	-	-	-	-	9,2
14 дней						
объем продажи (за период)	млн. сом.	-	-	72,0	1 773,7	8 323,5
доходность (средняя за период)	проценты	-	-	3,8	5,0	10,2
28 дней						
объем продажи (за период)	млн. сом.	163,5	146,5	100,0	2 417,4	7 794,1
доходность (средняя за период)	проценты	4,7	4,4	3,9	5,8	11,6
91 день						
объем продажи (за период)	млн. сом.	-	-	-	38,1	482,2
доходность (средняя за период)	проценты	-	-	-	9,6	11,8
182 дня						
объем продажи (за период)	млн. сом.	-	-	-	-	20,0
доходность (средняя за период)	проценты	-	-	-	-	10,5
Операции на открытом рынке (за период)						
Прямые репо операции	млн. сом.	432,7	17,0	-	-	-
Обратные репо операции	млн. сом.	271,3	210,5	1 795,9	3 562,6	1 751,3
Депозитные операции НБКР						
объем (за период)	млн. сом.	-	-	50,0	1 664,0	-
процентная ставка (средняя за период)	проценты	-	-	2,0	1,9	-
Валютные интервенции НБКР (за период)						
	млн. долл. США					
Покупка		41,9	83,2	186,2	282,3	228,5
Продажа		2,7	12,0	-	43,0	175,6
Валютные своп операции НБКР (за период)						
	млн. долл. США					
Покупка		5,0	1,6	-	-	-
Продажа		-	-	8,4	48,9	69,0
Обязательные резервные требования						
Норма резервных требований (на конец периода)	проценты	10,0	10,0	10,0	10,0	10,0
Обязательные резервы (среднегодовые)	млн. сом.	534,9	869,2	1 366,7	1 779,4	2 290,1
Избыточные резервы (среднегодовые)	млн. сом.	287,8	504,1	711,2	961,4	1 449,9

"-"- операции отсутствуют

Таблица 8.

Процентные ставки по депозитам в национальной валюте (на конец периода)

(проценты)

	2004	2005	2006	2007	2008
По депозитам юридических лиц					
<i>до востребования:</i>	0,98	1,43	1,20	1,47	0,35
<i>по срочным депозитам:</i>	9,84	9,01	8,86	6,52	10,29
<i>в том числе:</i>					
до 1 месяца	7,47	9,48	7,47	6,55	7,40
1-3 месяца	8,89	7,04	6,66	6,43	7,00
3-6 месяцев	10,59	10,35	10,09	5,92	8,16
6-12 месяцев	11,44	9,76	10,98	6,80	8,17
свыше 1 года	12,91	10,03	10,11	6,29	10,00
По депозитам (вкладам) физических лиц					
<i>до востребования:</i>	1,69	2,21	2,15	1,42	1,32
<i>по срочным вкладам:</i>	10,36	10,65	10,79	11,10	11,48
<i>в том числе:</i>					
до 1 месяца	8,87	9,59	9,10	9,12	10,18
1-3 месяца	8,65	8,52	9,18	9,33	10,83
3-6 месяцев	9,56	9,76	10,19	10,55	10,97
6-12 месяцев	11,14	10,98	11,54	12,10	12,39
свыше 1 года	13,80	14,04	12,67	11,82	11,88
Средневзвешенная ставка	3,52	4,03	3,64	4,65	6,01

Таблица 9.

Процентные ставки по депозитам в иностранной валюте (на конец периода)

(проценты)

	2004	2005	2006	2007	2008
По депозитам юридических лиц					
<i>до востребования:</i>	0,47	0,16	0,11	0,17	0,01
<i>по срочным депозитам:</i>	4,55	5,80	5,69	6,90	3,58
<i>в том числе:</i>					
до 1 месяца	3,74	4,09	3,93	5,82	3,46
1-3 месяца	4,79	5,44	6,24	3,49	2,80
3-6 месяцев	6,21	6,87	3,59	6,80	3,09
6-12 месяцев	7,06	9,54	9,19	7,67	6,47
свыше 1 года	4,34	4,79	6,45	7,15	3,69
По депозитам (вкладам) физических лиц					
<i>до востребования:</i>	0,80	0,17	0,21	0,09	0,13
<i>по срочным вкладам:</i>	8,15	8,45	8,27	6,85	8,90
<i>в том числе:</i>					
до 1 месяца	5,45	5,92	6,20	6,31	6,16
1-3 месяца	6,74	7,20	7,17	7,21	7,45
3-6 месяцев	7,85	8,23	8,80	8,87	9,28
6-12 месяцев	9,57	9,11	9,36	9,98	10,61
свыше 1 года	11,63	11,53	8,18	4,15	9,07
Средневзвешенная ставка	2,12	1,64	1,51	2,19	1,64

Таблица 10.

Процентные ставки по кредитам коммерческих банков в национальной валюте (по задолженности на конец периода)
(проценты)

	2004	2005	2006	2007	2008
Средневзвешенная ставка	24,1	24,9	24,4	21,3	23,7
до 1 месяца	29,1	24,9	27,8	23,3	25,0
Промышленность	28,5	31,5	28,5	31,9	27,2
Сельское хозяйство	28,4	28,3	27,0	18,8	21,1
Транспорт и связь	20,0	18,9	34,5	32,4	28,7
Торговля	32,8	24,3	28,9	24,3	25,8
Заготовка и переработка	22,3	30,2	35,0	14,2	20,0
Строительство	28,8	30,6	22,3	20,3	23,3
Ипотека	17,8	20,0	18,1	21,6	21,2
Частным гражданам	30,9	33,0	31,0	27,7	27,6
Прочие	25,1	21,9	26,4	24,5	26,2
1-3 месяцев	27,2	27,5	27,9	24,9	23,1
Промышленность	25,5	30,9	25,0	23,1	20,2
Сельское хозяйство	24,8	28,5	28,3	19,3	18,6
Транспорт и связь	22,7	17,0	26,9	27,7	19,8
Торговля	30,7	28,8	29,6	27,3	26,3
Заготовка и переработка	26,4	28,8	22,5	15,4	17,2
Строительство	29,8	25,8	22,7	22,5	21,7
Ипотека	20,3	25,0	20,2	21,3	21,2
Частным гражданам	30,9	28,5	29,3	27,8	28,5
Прочие	20,0	25,3	24,1	24,3	16,8
3-6 месяцев	22,9	24,1	25,6	24,5	25,7
Промышленность	14,5	23,6	19,1	23,4	19,8
Сельское хозяйство	27,4	27,4	28,8	22,4	24,5
Транспорт и связь	19,3	21,5	31,7	31,3	16,3
Торговля	22,6	23,7	28,5	27,4	26,9
Заготовка и переработка	26,9	24,5	30,1	18,8	20,1
Строительство	25,0	21,1	22,9	19,5	25,1
Ипотека	21,3	22,1	20,9	20,0	22,9
Частным гражданам	30,8	29,2	28,8	29,2	28,6
Прочие	24,7	25,2	16,2	15,1	25,5
6-12 месяцев	24,5	27,3	27,8	24,7	26,1
Промышленность	23,0	19,1	25,4	21,4	24,5
Сельское хозяйство	28,1	26,7	29,2	21,8	24,1
Транспорт и связь	20,0	32,9	31,8	30,9	29,0
Торговля	25,1	28,9	28,3	27,0	27,5
Заготовка и переработка	23,3	24,9	24,8	18,0	22,5
Строительство	25,6	22,5	23,2	23,0	16,7
Ипотека	19,8	18,7	19,3	23,1	20,3
Частным гражданам	29,0	28,4	27,6	30,1	28,5
Прочие	19,5	24,5	25,2	17,3	25,3
свыше 1 года	21,5	21,3	19,7	18,7	22,6
Промышленность	20,3	20,4	19,6	19,1	21,4
Сельское хозяйство	20,6	23,3	26,2	15,3	21,6
Транспорт и связь	25,8	30,2	13,8	16,2	26,9
Торговля	24,7	25,4	22,2	23,6	25,4
Заготовка и переработка	-	20,8	21,2	15,3	19,2
Строительство	24,5	21,7	15,5	16,5	21,2
Ипотека	19,8	19,5	17,6	17,7	17,7
Частным гражданам	17,4	23,4	23,1	21,9	24,6
Прочие	21,6	18,2	18,0	19,6	23,2
Просроченная задолженность	23,2	23,0	20,8	22,8	23,3
Промышленность	24,0	13,6	22,9	19,1	9,4
Сельское хозяйство	29,0	29,7	21,6	20,9	24,2
Транспорт и связь	-	27,0	-	-	23,0
Торговля	23,1	24,0	20,7	27,8	27,2
Заготовка и переработка	25,9	23,9	29,8	23,7	24,7
Строительство	21,9	22,2	15,4	19,9	7,6
Ипотека	29,4	39,6	19,3	6,4	28,5
Частным гражданам	29,4	39,6	24,6	23,3	28,2
Прочие	17,1	16,6	15,7	16,6	16,8

"-" - операции отсутствуют

Таблица 11.

Процентные ставки по кредитам коммерческих банков в иностранной валюте (по задолженности на конец периода)
(проценты)

	2004	2005	2006	2007	2008
Средневзвешенная ставка	18,0	18,7	18,0	18,1	19,5
до 1 месяца	20,0	13,3	18,8	18,0	21,6
Промышленность	18,8	12,9	13,8	15,7	16,1
Сельское хозяйство	19,2	21,2	24,8	23,6	30,1
Транспорт и связь	11,7	25,8	24,5	22,1	22,9
Торговля	19,8	22,0	24,9	19,3	22,5
Заготовка и переработка	10,9	12,8	-	-	-
Строительство	19,0	7,9	19,1	24,2	18,1
Ипотека	-	20,0	20,9	15,0	20,5
Частным гражданам	25,2	24,1	19,4	22,2	25,2
Прочие	21,1	11,9	27,1	20,0	20,3
1-3 месяцев	15,2	16,7	17,4	18,6	20,9
Промышленность	16,8	15,5	15,6	14,7	17,2
Сельское хозяйство	22,1	23,8	23,6	24,2	23,1
Транспорт и связь	16,0	20,6	24,3	22,8	21,1
Торговля	13,3	20,3	19,9	18,5	22,3
Заготовка и переработка	22,0	24,0	22,0	13,3	-
Строительство	18,4	20,7	24,2	18,1	19,7
Ипотека	-	19,2	17,4	15,9	21,5
Частным гражданам	21,1	23,4	26,2	24,5	24,5
Прочие	19,8	10,5	12,6	18,9	18,2
3-6 месяцев	19,2	19,3	18,8	18,9	20,3
Промышленность	15,9	17,3	15,2	14,6	17,1
Сельское хозяйство	19,3	22,0	21,0	18,8	23,7
Транспорт и связь	16,2	23,9	17,4	23,0	21,2
Торговля	20,1	20,2	19,2	18,7	20,7
Заготовка и переработка	20,6	22,8	24,9	20,5	14,8
Строительство	20,4	18,2	18,0	18,3	19,1
Ипотека	-	16,1	18,9	20,0	20,2
Частным гражданам	22,7	23,1	23,3	25,4	22,8
Прочие	20,4	18,7	22,7	18,9	18,5
6-12 месяцев	20,1	19,0	20,1	19,9	20,5
Промышленность	17,0	16,1	16,3	15,1	16,7
Сельское хозяйство	22,3	24,7	23,8	25,4	17,5
Транспорт и связь	19,7	22,8	23,1	20,9	24,5
Торговля	21,7	21,0	20,9	21,1	21,7
Заготовка и переработка	19,6	18,1	14,1	17,0	-
Строительство	18,9	21,0	19,7	18,2	17,9
Ипотека	-	19,0	17,9	18,4	17,8
Частным гражданам	19,3	21,9	23,5	23,5	25,1
Прочие	20,4	13,2	19,8	18,8	19,2
свыше 1 года	16,6	16,7	17,3	17,6	18,8
Промышленность	15,1	15,3	14,8	15,6	16,6
Сельское хозяйство	23,9	20,7	18,8	18,7	20,6
Транспорт и связь	19,0	16,2	19,4	19,9	18,7
Торговля	16,4	16,7	19,1	19,5	20,9
Заготовка и переработка	16,9	18,4	14,9	14,5	14,9
Строительство	18,3	15,9	15,8	15,6	16,7
Ипотека	-	17,5	16,4	16,5	17,1
Частным гражданам	17,6	19,1	19,7	19,8	22,2
Прочие	16,9	17,5	17,7	17,3	18,3
просроченная задолженность	22,8	48,8	16,2	19,3	40,0
Промышленность	29,2	72,6	16,5	8,7	6,1
Сельское хозяйство	23,1	21,7	25,2	25,2	12,7
Транспорт и связь	12,1	29,1	29,1	18,3	18,7
Торговля	21,2	43,2	23,4	25,7	45,4
Заготовка и переработка	25,8	15,7	17,8	17,1	23,2
Строительство	18,0	24,2	18,0	16,9	111,3
Ипотека	-	63,5	19,6	21,2	34,5
Частным гражданам	24,6	36,9	20,4	22,5	26,8
Прочие	16,4	61,4	10,1	16,1	17,8

"-" - операции отсутствуют

Таблица 12.

Среднегодовой уровень процентных ставок по межбанковским кредитам (без учета сделок с нерезидентами)

(проценты)

	2004	2005	2006	2007	2008
Межбанковские операции репо	5,0	4,0	3,3	3,9	8,9
до 1 дня	4,9	4,0	3,3	4,2	8,8
2 - 7 дней	5,0	4,0	3,3	3,8	8,9
8 - 14 дней	5,2	4,0	3,5	4,9	9,7
15 - 30 дней	6,2	3,9	3,3	4,2	11,7
31 - 60 дней	6,0	4,1	4,0	6,8	6,6
61 - 90 дней	5,6	-	-	-	6,3
91 - 180 дней	6,7	-	-	-	7,1
181 - 360 дней	-	-	-	-	-
свыше 360 дней	-	-	-	9,5	-
Межбанковские кредиты в национальной валюте	4,8	3,2	2,8	3,2	7,6
до 1 дня	5,1	4,5	3,0	4,5	8,8
2 - 7 дней	4,8	3,0	2,7	3,3	8,1
8 - 14 дней	4,4	2,4	2,8	3,5	8,4
15 - 30 дней	3,6	3,5	3,6	3,0	6,9
31 - 60 дней	-	1,0	-	2,4	8,6
61 - 90 дней	6,0	7,0	-	2,8	5,7
91 - 180 дней	-	12,0	-	-	6,8
181 - 360 дней	-	-	7,0	-	6,1
свыше 360 дней	-	-	-	-	-
Межбанковские кредиты в иностранной валюте	5,8	4,3	5,7	6,7	5,7
до 1 дня	5,2	-	5,1	7,0	5,8
2 - 7 дней	4,3	3,7	4,7	5,5	3,9
8 - 14 дней	7,8	3,4	4,7	3,5	6,1
15 - 30 дней	5,4	3,6	6,4	5,5	3,9
31 - 60 дней	5,5	2,8	6,9	6,1	4,3
61 - 90 дней	8,5	-	5,0	6,8	3,9
91 - 180 дней	6,4	7,1	7,8	8,5	10,2
181 - 360 дней	-	6,0	7,8	8,2	4,4
свыше 360 дней	-	-	-	-	-

"-" - операции отсутствуют

Таблица 13.

Платежный баланс Кыргызской Республики

(млн. долл. США)

	2004	2005	2006	2007	2008*
Счет текущих операций	28,4	-38,4	-287,2	-228,3	-625,7
Товары и услуги	-184,3	-450,5	-968,5	-1 196,4	-1 878,3
Торговый баланс ¹	-170,6	-418,7	-886,5	-1 298,5	-1 867,5
Экспорт (ФОБ)	733,2	686,8	906,0	1 337,0	1 854,0
СНГ	277,6	305,3	476,1	753,1	974,2
Дальнее зарубежье	455,5	381,5	429,9	583,9	879,8
Импорт (ФОБ)	903,8	1 105,5	1 792,4	2 635,5	3 721,5
СНГ	554,4	641,0	925,8	1 417,0	2 060,4
Дальнее зарубежье	349,4	464,5	866,6	1 218,5	1 661,1
Баланс услуг	-13,7	-31,8	-82,0	102,1	-10,9
Транспортные услуги	-36,0	-62,8	-119,1	-195,2	-279,6
Поездки	25,3	14,6	75,3	255,8	210,1
Прочие услуги	17,8	37,3	-17,2	61,8	78,8
Техническая помощь	-20,8	-21,0	-21,1	-20,4	-20,1
Доходы	-102,2	-88,2	-48,2	-52,4	-112,0
Доходы по прямым инвестициям	-57,6	-36,0	-39,8	-39,5	-83,0
Доходы по портфельным инвестициям	0,1	-	0,1	0,2	0,5
Доходы по другим инвестициям	-30,5	-31,8	15,8	7,7	-7,4
Проценты по кредитам (график)	-36,3	-36,2	-19,9	-25,7	-30,7
Прочие доходы по другим инвестициям	5,7	4,4	35,6	33,4	23,4
Оплата труда	-14,2	-20,4	-24,2	-20,8	-22,1
Текущие трансферты	314,9	500,3	729,5	1 020,5	1 364,6
Официальные трансферты	23,7	23,0	12,4	30,9	39,1
Частные трансферты	291,2	477,3	717,1	989,6	1 325,5
Счет операций с капиталом и финансовых операций	114,5	0,9	283,8	259,4	-90,4
Счет операций с капиталом	-19,9	-20,5	-43,9	-74,9	-59,8
Капитальные трансферты	-19,9	-20,5	-43,9	-74,9	-59,8
Финансовый счет	134,4	21,5	327,6	334,2	-30,5
Прямые инвестиции	131,5	42,6	182,0	208,1	206,7
Портфельные инвестиции	-9,5	2,3	-3,0	-17,7	-31,8
Финансовые деривативы	-20,5	-	-	-	-
Другие инвестиции	32,8	-23,4	148,6	143,9	-205,4
Активы ("-" увеличение)	-35,8	-47,5	-24,0	19,5	-401,7
Коммерческие банки	-63,2	-15,1	-17,0	37,7	-115,9
Дебиторская задолженность	8,4	-45,1	-13,5	-27,6	-273,2
Счета предприятий за рубежом	9,5	-6,3	5,2	-10,8	6,8
Прочие активы	9,6	19,0	1,3	20,3	-19,3
Обязательства ("+" увеличение)	68,6	24,1	172,6	124,4	196,3
Коммерческие банки	42,2	-11,9	-26,6	66,6	48,4
Кредиты	49,3	18,4	66,5	44,4	64,2
Кредиты государственному сектору	56,3	17,2	54,4	28,1	36,3
Кредиты частному сектору	-7,0	1,2	12,1	16,4	27,8
Кредиторская задолженность	-21,2	19,8	132,7	13,3	83,8
Прочие обязательства	-1,7	-2,1	0,0	0,0	0,0
Ошибки и пропуски	-24,2	66,6	187,2	276,3	827,1
Общий баланс	118,7	29,1	183,7	307,3	111,1
Финансирование	-118,7	-29,1	-183,7	-307,3	-111,1
Резервные активы НБКР ("-" увеличение)	-160,6	-80,5	-169,9	-306,8	-121,3
Кредиты МВФ	-3,8	-12,5	-23,5	-20,7	-7,1
Прочее финансирование	45,7	63,9	9,7	20,1	17,3

* - предварительные данные

¹ - с учетом оценочных данных НБКР

"- " - операции отсутствуют

Таблица 14.

Структура государственного и гарантированного государством внешнего долга Кыргызской Республики в разрезе кредиторов¹

(млн.долл.США)

	2004	2005	2006	2007	2008*
Государственный и гарантированный государством внешний долг (1+2+3):	1 959,2	1 859,3	1 977,6	2 068,2	2 052,5
1. Многосторонний долг:	1 350,4	1 281,4	1 376,4	1 455,1	1 432,1
Всемирный банк	579,0	562,8	612,8	656,5	650,2
Азиатский банк развития	477,8	466,8	532,2	583,0	582,4
Международный валютный фонд	206,9	177,9	163,1	149,8	138,9
Исламский банк реконструкции и развития	30,7	28,0	29,4	32,8	33,2
Европейский банк реконструкции и развития	32,7	24,7	16,6	10,4	6,0
Международный фонд с/х. развития	9,2	9,0	10,0	10,3	10,3
Северный фонд развития	6,9	6,0	6,7	7,4	6,8
ОПЕК	7,0	6,3	5,6	4,9	4,2
2. Двусторонний долг:	599,8	574,8	598,8	611,4	619,4
2.1. страны СНГ:	192,9	197,1	200,0	200,1	196,4
Россия	181,8	186,0	188,9	191,5	193,6
Узбекистан	11,1	11,1	11,1	8,6	2,9
2.2. другие:	406,9	377,7	398,8	411,3	423,0
Япония	247,4	225,2	233,8	242,8	251,2
Германия	45,0	40,8	58,8	65,3	74,3
Турция	46,3	46,3	48,4	49,3	50,1
Корея	16,5	16,7	18,4	18,2	13,6
Кувейтский фонд	15,6	15,7	15,7	16,8	16,6
Китай	13,6	13,6	14,0	8,2	7,8
Франция	5,7	5,5	5,7	6,5	6,2
Дания	5,9	3,0	3,0	3,2	3,3
Индия	1,0	1,0	1,0	1,0	-
Пакистан	10,0	10,0	-	-	-
3. Гарантированный государством внешний долг	9,1	3,1	2,4	1,7	1,0

¹ - по данным МФ КР по состоянию на конец периода (по обменному курсу МВФ)

* - предварительные данные

"-" - операции отсутствуют

Таблица 15.

Сведения об уставном (акционерном) капитале коммерческих банков, в том числе Бишкекского филиала Национального банка Пакистана (на конец периода)

Наименование банков	2004			2005			2006			2007			2008		
	а	б	в	а	б	в	а	б	в	а	б	в	а	б	в
Всего	2 470 844,0	2 425 138,0	1 391 656,2	3 050 756,0	2 959 605,0	1 963 408,2	3 962 806,3	3 598 492,2	2 336 734,9	6 105 519,9	5 805 768,4	3 566 865,2	7 850 352,2	7 813 551,6	4 540 759,3
ОАО "АзияУниверсалБанк"	300 000,0	300 000,0	236 217,0	300 000,0	300 000,0	236 217,0	400 000,0	300 000,0	218 896,6	700 000,0	700 000,0	671 078,1	1 337 516,0	1 337 516,0	1 290 502,5
ОАО Российско-Кыргызский "Аманбанк"	63 000,0	55 000,0	13 156,0	63 000,0	63 000,0	17 823,0	263 000,0	62 999,9	11 877,9	263 000,0	263 000,0	43 878,0	300 000,0	263 000,0	234,0
ОАО "Ак банк" *	200 000,0	200 000,0	87 500,0	-	-	-	-	-	-	-	-	-	-	-	-
ЗАО "Банк Азия"	63 000,0	63 000,0	63 000,0	63 000,0	63 000,0	63 000,0	79 788,0	79 788,0	79 788,0	79 788,0	79 788,0	0,0	126 000,0	126 000,0	0,0
ОАО "БАНК-БАКАЙ"	60 000,0	60 000,0	-	80 000,0	80 000,0	-	100 000,1	100 000,1	-	125 000,1	125 000,1	0,0	160 000,2	160 000,2	0,0
ЗАО "Демир Кыргыз Интернешнл банк"	132 540,0	132 540,0	132 540,0	132 540,0	132 540,0	132 540,0	132 540,0	132 540,0	132 540,0	132 540,0	132 540,0	132 540,0	132 540,0	132 540,0	132 540,0
ОАО "Дос-Кредобанк"	100 000,0	77 294,0	-	100 000,0	77 825,0	-	130 000,0	130 000,0	-	180 000,0	180 000,0	0,0	200 000,0	200 000,0	0,0
ОАО Инвестиционный банк "Исык-Куль"	50 000,0	35 000,0	4 802,0	60 000,0	35 000,0	4 855,0	60 000,0	60 000,0	3 672,0	271 008,9	71 258,9	250,0	271 009,0	271 008,9	312,0
ЗАО "БТА Банк"	230 000,0	230 000,0	163 300,0	480 000,0	480 000,0	340 800,0	480 000,0	480 000,0	340 800,0	800 000,0	800 000,0	568 000,0	1 000 000,0	1 000 000,0	710 000,0
ОАО "Халык Банк Кыргызстан"	170 000,0	170 000,0	170 000,0	211 000,0	211 000,0	211 000,0	334 200,0	334 200,0	334 200,0	534 200,0	534 200,0	534 200,0	534 200,0	534 200,0	534 200,0
ЗАО "Кыргызский инвестиционно-кредитный банк"	291 372,0	291 372,0	262 234,8	289 108,0	289 108,0	260 197,2	266 866,6	266 866,6	240 179,9	354 998,0	354 998,0	319 498,2	394 181,0	394 181,0	354 762,9
ОАО "Казкоммерцбанк Кыргызстан"	100 000,0	100 000,0	73 972,0	100 000,0	100 000,0	93 581,0	100 000,0	100 000,0	93 580,0	100 000,0	100 000,0	93 692,0	120 500,0	120 500,0	114 160,0
ОАО "КыргызКредит Банк"	40 000,0	40 000,0	35 480,0	100 000,0	100 000,0	80 795,0	110 000,0	110 000,0	49,4	200 000,0	199 999,5	61,5	300 000,0	299 999,5	61,5
ОАО "Кыргызпромстройбанк"	100 000,0	100 000,0	-	100 000,0	100 000,0	-	100 000,0	100 000,0	-	110 000,0	110 000,0	0,0	-	-	-
ОАО "Коммерческий банк КЫРГЫЗСТАН" Бишкекский филиал Национального банка Пакистана	120 912,0	120 912,0	-	138 912,0	120 912,0	-	160 912,0	138 912,0	-	160 912,0	160 911,0	0,0	160 912,0	160 912,0	0,0
ОАО "РСК Банк"	105 420,0	105 420,0	105 420,0	105 420,0	105 420,0	105 420,0	105 419,6	105 419,6	105 419,6	131 107,0	131 107,0	131 107,0	131 107,0	131 107,0	131 107,0
ЗАО АКБ "Толубай"	36 000,0	36 000,0	589,0	48 000,0	48 000,0	901,0	63 000,0	63 000,0	1 182,0	88 000,0	88 000,0	1 651,0	105 000,0	105 000,0	1 970,0
ОАО "ФинансКредитБанк КАБ"	100 000,0	100 000,0	6 087,0	125 976,0	100 000,0	5 400,0	168 290,0	125 976,0	3 659,0	258 746,0	258 746,0	0,0	372 369,0	372 369,0	0,0
ОАО "АТФБанк-Кыргызстан"	108 600,0	108 600,0	37 358,4	150 000,0	150 000,0	110 879,0	500 000,0	500 000,0	470 890,5	500 000,0	500 000,0	470 909,5	700 000,0	700 000,0	670 909,5
ЗАО "Манас Банк"	-	-	-	-	-	-	-	-	-	300 000,0	300 000,0	300 000,0	300 000,0	300 000,0	300 000,0
ОАО "Айыл Банк"	-	-	-	-	-	-	-	-	-	400 000,0	400 000,0	400 000,0	480 000,0	480 000,0	0,0

По данным коммерческих банков

Примечание: а - объявленный уставный капитал, б - оплаченный уставный капитал, в - в том числе доля иностранных инвесторов

* С 28.09.05 г. введен режим консервации. С 01.11.2005 г. отозвана лицензия

Таблица 16.

Сводные показатели коммерческих банков* (на конец периода)

(млн.сом.)

	2004	2005	2006	2007	2008
АКТИВЫ					
Денежные средства	941,6	1 155,0	2 006,6	2 088,1	2 967,2
Корреспондентский счет в НБКР	954,8	2 051,8	2 889,0	4 014,0	3 835,0
Корреспондентские счета в других банках	6 710,8	6 961,8	5 638,4	3 694,8	8 280,0
Депозиты в других банках	-	-	884,4	1 374,3	1 655,1
Портфель ценных бумаг	1 658,5	1 803,5	1 953,4	4 899,0	5 727,4
Краткосрочные размещения	270,5	346,5	323,1	149,1	684,2
Ценные бумаги, купленные по репо-соглашению	48,9	50,0	505,4	334,2	257,7
Кредиты и финансовая аренда финансово-кредитным учреждениям	232,3	215,4	718,3	1 515,3	1 770,3
Кредиты и финансовая аренда клиентам**	5 801,4	7 645,3	11 298,7	20 797,6	25 573,6
(минус) Специальный РППУ по кредитам и финансовой аренде	180,4	310,3	370,1	444,2	759,2
"Чистые" кредиты и финансовая аренда***	5 853,3	7 550,4	11 646,9	21 868,6	26 584,8
Основные средства	642,1	820,8	1 493,1	2 250,1	3 427,6
Недвижимость ссудозаемщика, принятая в погашения актива	36,7	51,3	30,4	37,2	34,6
Прочая собственность ссудозаемщика, принятая в погашение актива	8,7	3,1	2,2	15,1	46,9
Инвестиции в неконсолидированные компании	0,4	0,2	6,1	1,1	115,0
Другие активы	576,5	1 109,4	890,3	1 408,8	1 310,7
ВСЕГО: АКТИВЫ	17 702,9	21 904,0	28 269,3	42 134,3	54 926,1
ОБЯЗАТЕЛЬСТВА					
Депозиты до востребования юридических лиц	4 750,7	7 888,8	9 717,6	10 244,8	13 946,9
Депозиты физических лиц	2 081,2	2 665,8	4 135,1	6 235,2	6 882,0
Срочные депозиты юридических лиц	1 143,9	1 536,2	1 122,9	2 563,4	2 371,6
Обязательства перед НБКР	55,2	33,3	20,1	13,3	8,2
Корреспондентские счета	3 457,1	1 478,3	107,3	225,9	39,8
Депозиты других банков	-	-	2 293,2	3 619,7	4 878,6
Краткосрочные размещения	208,7	15,2	0,0	284,0	142,6
Депозиты и кредиты от органов власти	225,5	919,9	1 492,6	3 781,6	4 931,1
Ценные бумаги, проданные по репо соглашению	88,9	0,0	1,2	140,8	170,3
Кредиты полученные	2 057,2	2 279,5	2 673,6	3 756,4	6 619,9
Субординированные долговые обязательства	217,6	364,2	376,8	324,9	127,5
Другие обязательства	724,3	1 261,6	1 282,3	1 946,6	1 985,3
ВСЕГО: ОБЯЗАТЕЛЬСТВА	15 010,1	18 442,7	23 222,8	33 136,6	42 103,8
КАПИТАЛ					
Капитал акционеров	2 471,1	3 197,6	4 669,4	8 464,3	11 694,0
простые акции	2 221,4	2 655,9	3 594,7	5 801,8	7 809,6
привилегированные акции	3,8	3,8	3,8	3,8	2,6
капитал, внесенный сверх номинала	4,9	47,3	4,4	130,1	121,8
нераспределенная прибыль, всего	241,0	490,7	1 066,6	2 528,7	3 760,1
Общие резервы	221,7	263,7	377,0	533,4	1 128,3
резерв по переоценке основных средств	21,6	20,8	101,5	101,2	574,9
резерв по переоценке ценных бумаг, годных для продажи	-1,2	9,7	1,5	4,6	-5,8
общий РППУ по кредитам и финансовой аренде	200,1	232,6	271,9	427,1	557,6
общий РППУ по другим классифицируемым активам	1,2	0,5	2,2	0,6	1,7
другие общие резервы	0,0	0,0	0,0	0,0	0,0
ВСЕГО: КАПИТАЛ	2 692,9	3 461,3	5 046,5	8 997,7	12 822,3
ВСЕГО: ОБЯЗАТЕЛЬСТВА И КАПИТАЛ	17 702,9	21 904,0	28 269,3	42 134,3	54 926,1

* Без учета банков, у которых отозвана лицензия

** Сниженные на сумму дисконта и кредитов банкам и другим ФКУ

*** Сниженные на сумму дисконта и спец. РППУ по кредитам

Таблица 17.

Сведения о головных учреждениях и филиалах коммерческих банков на конец 2008 года

Банк	Местонахождение головного учреждения	Всего филиалов	Филиалы									
			Бишкек	Баткен- ская обл.	Жалалабаг- ская обл.	Иссык- Кульская обл.	Нарын- ская обл.	Ошская обл.	Талас- ская обл.	Чуйская обл.		
Всего филиалов		233	49	13	39	36	17	38	9	32		
Филиалы банков резидентов												
ОАО "АзияУниверсалБанк"	г. Бишкек	36	6	3	7	6	3	4	2	5		
ОАО "Айыл Банк"	г. Бишкек	18	1	2	4	2	2	4	1	2		
ОАО Российско-Кыргызский "Аманбанк"	г. Бишкек	6	1	-	1	2	-	1	-	1		
ОАО "АТФБанк-Кыргызстан"	г. Бишкек	14	6	-	1	3	-	1	1	2		
ЗАО "Банк Азия"	г. Бишкек	3	2	-	-	1	-	-	-	-		
ОАО "БАНК-БАКАЙ"	г. Бишкек	5	-	-	1	1	-	1	-	2		
ЗАО "БТА Банк"	г. Бишкек	14	2	1	2	3	-	4	-	2		
ЗАО "Демир Кыргыз Интернешнл банк"	г. Бишкек	5	4	-	-	-	-	1	-	-		
ОАО "Дос-Кредобанк"	г. Бишкек	9	1	-	1	2	2	1	-	2		
ОАО Инвестиционный банк "Иссык-Куль"	г. Бишкек	6	2	-	1	2	-	1	-	-		
ОАО "Халык Банк Кыргызстан"	г. Бишкек	7	3	-	1	1	-	1	-	1		
ЗАО "Кыргызский инвестиционно-кредитный банк"	г. Бишкек	5	1	-	1	1	1	1	1	-		
ОАО "Казкоммерцбанк Кыргызстан"	г. Бишкек	3	1	-	1	-	-	1	-	-		
ОАО "КыргызКредит Банк"	г. Бишкек	2	2	-	-	-	-	-	-	-		
ОАО "Коммерческий банк КЫРГЫЗСТАН"	г. Бишкек	30	6	2	6	3	3	5	1	4		
ЗАО "Манас Банк"	г. Бишкек	-	-	-	-	-	-	-	-	-		
ОАО "РСК Банк"	г. Бишкек	51	3	5	10	7	5	9	4	8		
ЗАО АКБ "Толубай"	г. Бишкек	2	2	-	-	-	-	-	-	-		
ОАО "ЭкоБанк"	г. Бишкек	9	4	-	1	1	-	1	-	2		
ОАО "ФинансКредитБанк КАБ"	г. Бишкек	7	1	-	1	1	1	2	-	1		
Филиалы банков нерезидентов												
Бишкекский филиал "ЦАБСиР" ¹	г. Алматы	-	-	-	-	-	-	-	-	-		
Бишкекский филиал Национального банка Пакистана	г. Карачи	1	1	-	-	-	-	-	-	-		

¹ с 31.07.2002 г. введен режим временной администрации. С 15.07.02 у ЦАБСиР в г. Алматы отозвана лицензия на проведение банковских операций.
С 30.07.2003 введен режим временного управляющего в БФ ЗАО ЦАБСиР
"- " - филиалы отсутствуют

Таблица 18.

Структура кассовых оборотов коммерческих банков и возвратность денег в 2008 году

(млн. сом.)

	Поступления					Выдачи					Превышение выдач (поступлений) над поступлениями (9-4) (выдачами) (+/-)	Возвратность (%) (4/9)
	налогов, пошлин и сборов	от подажи иностранной валюты	прочие	Итого	Казначейству на выплату заработной платы	на выплату пенсий и пособий	на покупку иностранной валюты	на прочие расходы	Итого			
										1		
Всего по республике	14 518,0	28 011,2	198 230,2	240 759,4	13 308,5	7 290,5	26 830,3	194 137,9	241 567,2	807,8	99,7	
г. Бишкек	8 637,6	21 468,7	128 490,7	158 597,0	5 361,1	486,6	16 563,4	126 790,6	149 201,7	-9 395,3	106,3	
Баткенская область	149,1	178,0	2 615,1	2 942,2	700,7	556,7	1 510,2	3 528,6	6 296,2	3 354,0	46,7	
Жалалабатская область	626,0	685,5	14 853,7	16 165,2	1 809,7	1 282,5	2 796,0	17 104,7	22 992,9	6 827,7	70,3	
Иссык-Кульская область	285,3	229,4	6 722,2	7 236,9	788,6	748,6	644,9	6 641,5	8 823,6	1 586,7	82,0	
Нарынская область	122,0	31,3	1 956,0	2 109,3	807,5	585,2	102,6	1 927,1	3 422,4	1 313,1	61,6	
г. Ош	3 266,9	4 528,1	28 633,3	36 428,3	1 288,6	431,5	3 290,5	24 747,8	29 758,4	-6 669,9	122,4	
Ошская область	541,7	672,0	3 572,6	4 786,3	959,2	1 522,3	1 329,0	4 578,4	8 388,9	3 602,6	57,1	
Таласская область	108,4	11,1	2 061,2	2 180,7	533,8	344,8	171,4	2 468,0	3 518,0	1 337,3	62,0	
Чуйская область	781,0	207,1	9 325,4	10 313,5	1 059,3	1 332,3	422,3	6 351,2	9 165,1	-1 148,4	112,5	

По данным НБКР

Таблица 19.

Объем и количество платежей в платежной системе

Таблица 19.1. Структура платежей в гроссовой системе

	2004		2005		2006		2007		2008	
	Объем, млн. сом.	Кол-во платежей	Объем, млн. сом.	Кол-во платежей	Объем, млн. сом.	Кол-во платежей	Объем, млн. сом.	Кол-во платежей	Объем, млн. сом.	Кол-во платежей
платежи до 1 тыс.сом.	1	3 136	1	2 447	1	3 492	1	3 944	2	7 443
от 1 тыс. до 100 тыс.	371	14 175	433	16 418	628	23 293	722	27 246	1 028	34 995
от 100 тыс. до 1 млн.	4 231	11 887	4 347	12 868	5 644	17 251	6 493	19 147	9 469	22 232
от 1 млн. до 10 млн.	32 744	9 535	35 172	10 009	41 565	11 708	63 693	20 291	79 867	24 002
от 10млн. до 100 млн.	50 147	2 327	51 853	2 370	77 300	3 598	146 999	6 002	201 449	7 327
платежи более 100 млн.	5 901	47	7 144	31	6 062	41	24 487	160	83 717	500
Всего	93 394	41 107	98 951	44 143	131 200	59 383	242 395	76 790	375 532	96 499

По данным НБКР

Таблица 19.2. Объем и количество клиринговых платежей в разрезе по областям

	2004		2005		2006		2007		2008	
	Объем, млн. сом.	Кол-во платежей	Объем, млн. сом.	Кол-во платежей	Объем, млн. сом.	Кол-во платежей	Объем, млн. сом.	Кол-во платежей	Объем, млн. сом.	Кол-во платежей
Бишкек и Чуйская область	33 759	821 788	38 659	744 346	40 943	1 012 923	37 486	1 203 584	44 009	1 667 187
Иссык-Кульская область	733	29 549	977	35 296	1 135	94 645	2 321	103 609	2 781	146 442
Таласская область	303	41 293	432	44 576	745	81 035	797	30 637	913	79 702
Нарынская область	497	16 546	595	19 811	2 124	50 454	1 004	37 197	1 116	51 893
Жалалабатская область	1 500	51 680	1 912	53 307	1 379	156 219	3 515	205 419	4 510	254 025
Ошская область и г. Ош	2 842	88 835	3 951	73 072	3 856	236 308	4 345	80 454	5 783	170 494
Баткенская область	0	0	148	7 548	1 229	118 170	2 050	72 324	2 113	125 602
Всего	39 634	1 049 691	46 675	977 956	51 410	1 749 754	51 518	1 733 224	61 225	2 495 345

По данным НБКР

Таблица 19.3. Сведения об операциях с пластиковыми картами в торговых точках

Вид карт	2004		2005		2006		2007		2008	
	Кол-во транзакций	Объем, тыс. сом.	Кол-во транзакций	Объем, тыс. сом.	Кол-во транзакций	Объем, тыс. сом.	Кол-во транзакций	Объем, тыс. сом.	Кол-во транзакций	Объем, тыс. сом.
Visa	16 956	102 437	21 062	106 917	33 879	112 871	33 506	134 865	35 495	174 271
Europay/Master Card	7 827	44 671	8 920	46 923	6 238	50 280	13 078	59 185	7 539	59 028
Алай-Карт	38 857	8 178	34 348	8 366	37 849	11 539	38 991	17 076	36 205	17 911
Демир 24	2 510	833	5 327	1 781	12 413	5 065	17 467	6 866	8 114	4 683
Элкарт	-	-	-	-	10	3	3 152	882	9 423	3 280
Union Card	-	-	-	-	-	-	-	-	-	-

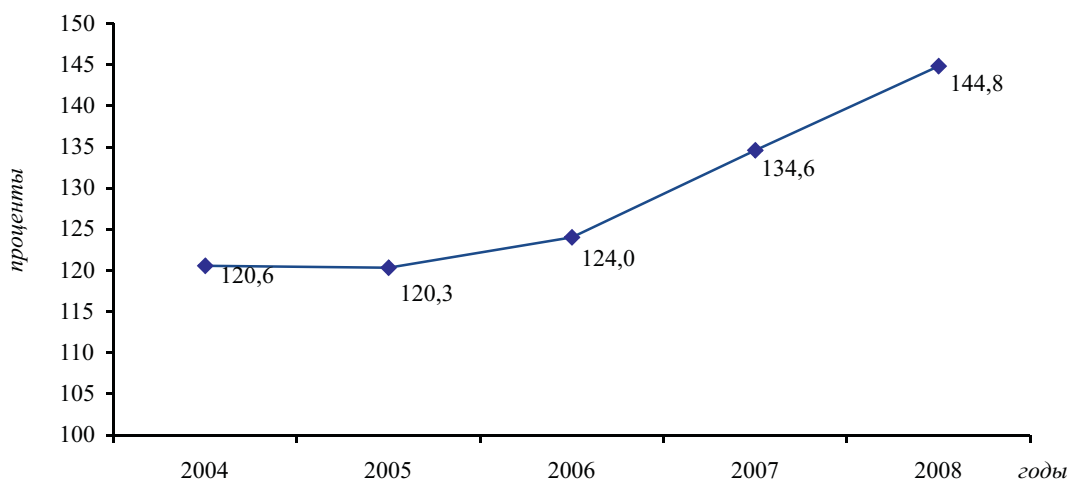
По данным коммерческих банков

"-" - операции отсутствуют

График 1.

Темпы роста реального валового внутреннего продукта

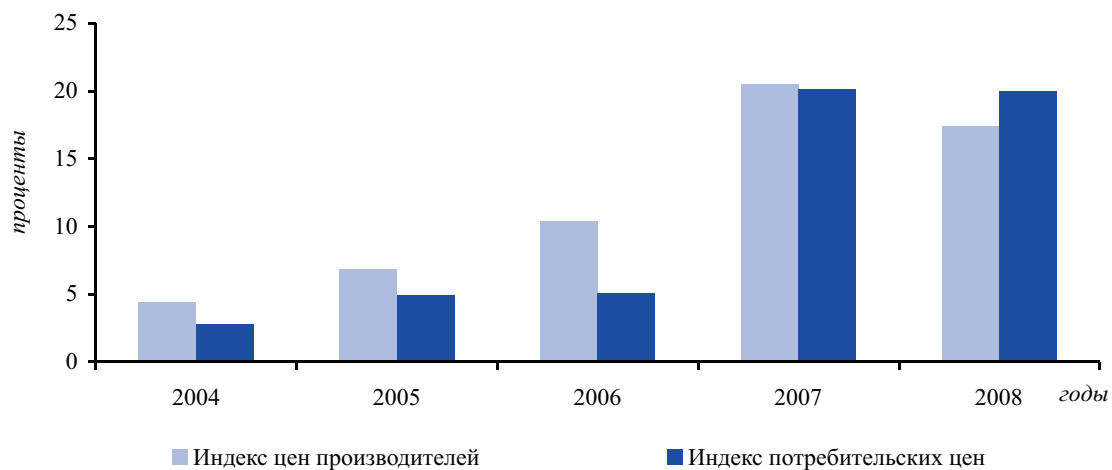
(2000 = 100 процентов)



По данным НСК КР

График 2.

Темпы прироста потребительских цен и цен производителей



По данным НСК КР

График 3.

Денежные агрегаты

График 3.1. Структура денежной массы M2X

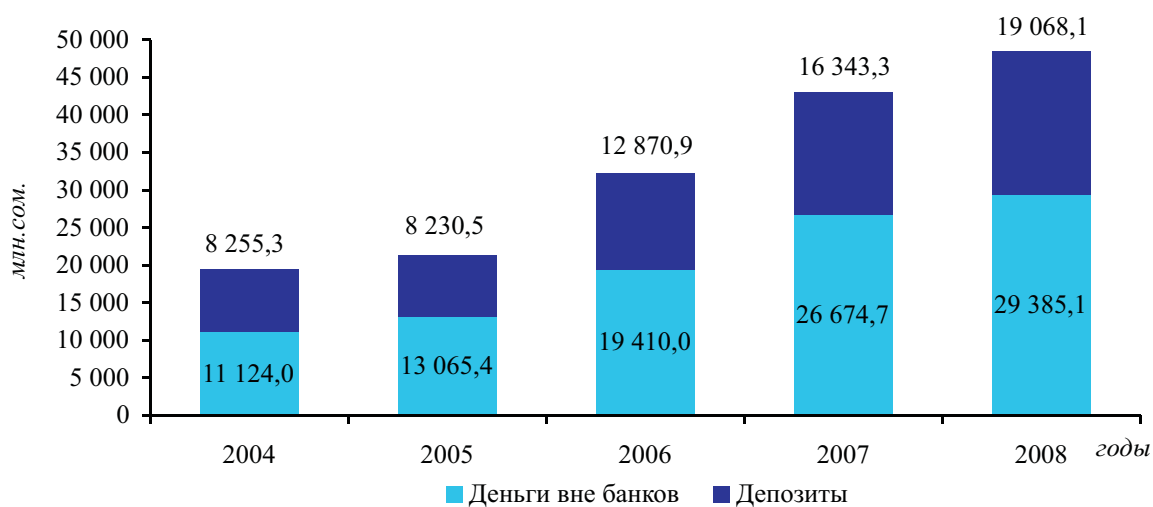
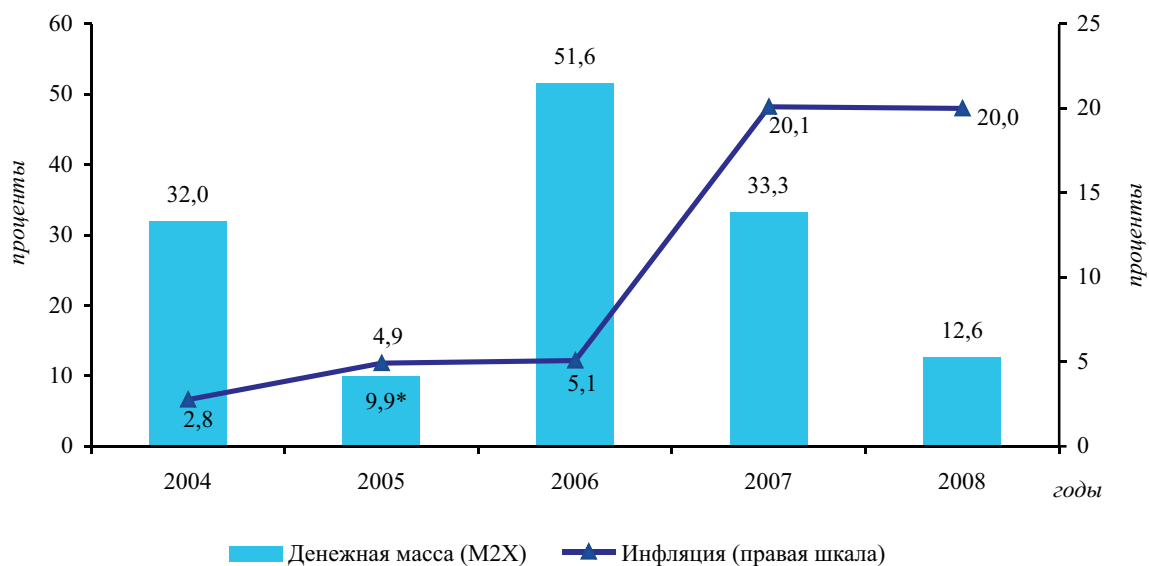


График 3.2. Темпы прироста денежной массы и инфляция



По данным НСК КР, НБКР и коммерческих банков

* Низкие темпы прироста расчетной величины денежной массы в 2005 году объясняются методологическими изменениями: с 1 октября 2005 года данные по депозитам и кредитам представлены в соответствии с новым Планом счетов бухгалтерского учета для коммерческих банков

График 4.

Депозиты

График 4.1. Остатки депозитов в действующих коммерческих банках (на конец периода)

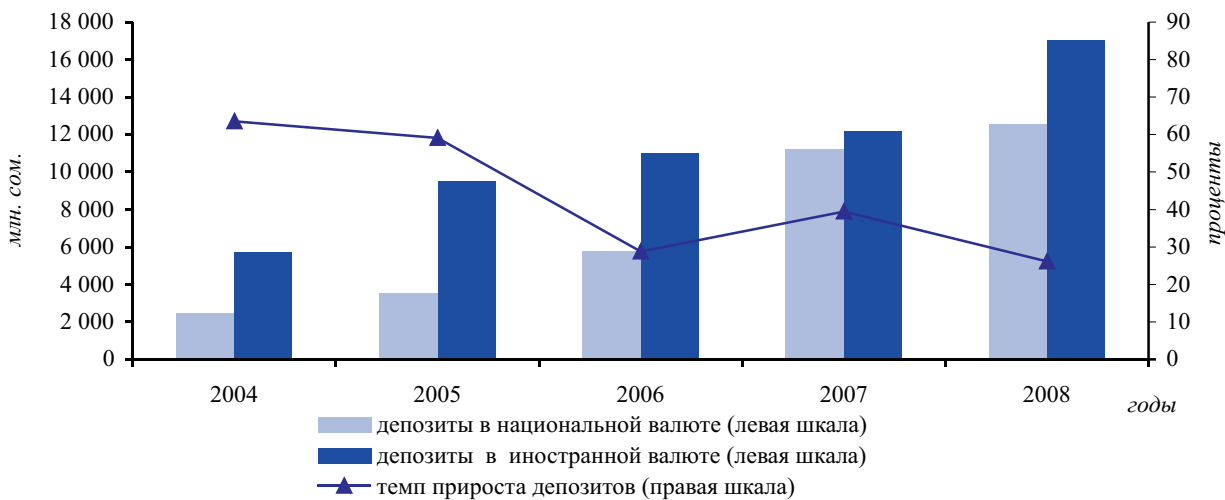
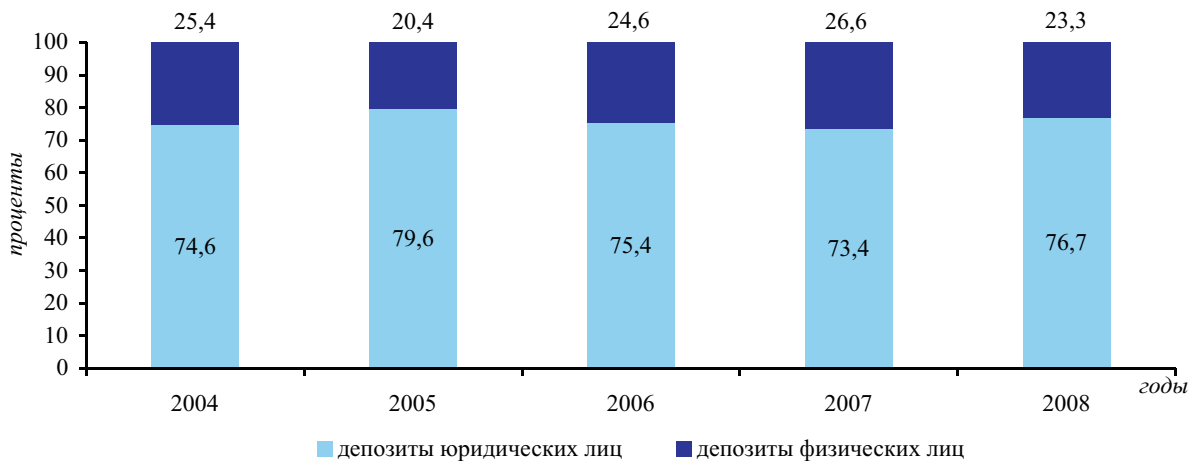
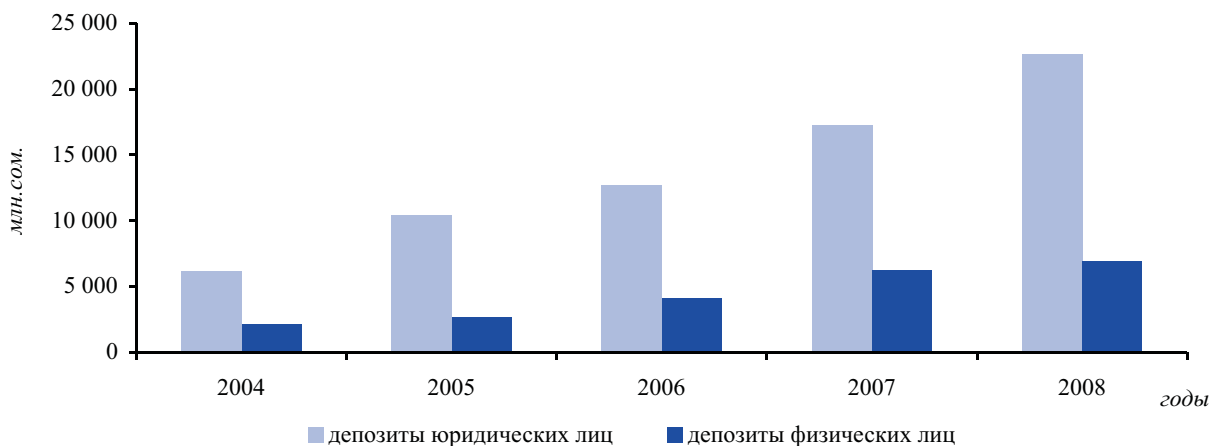


График 4.2. Структура депозитной базы действующих коммерческих банков (на конец периода)

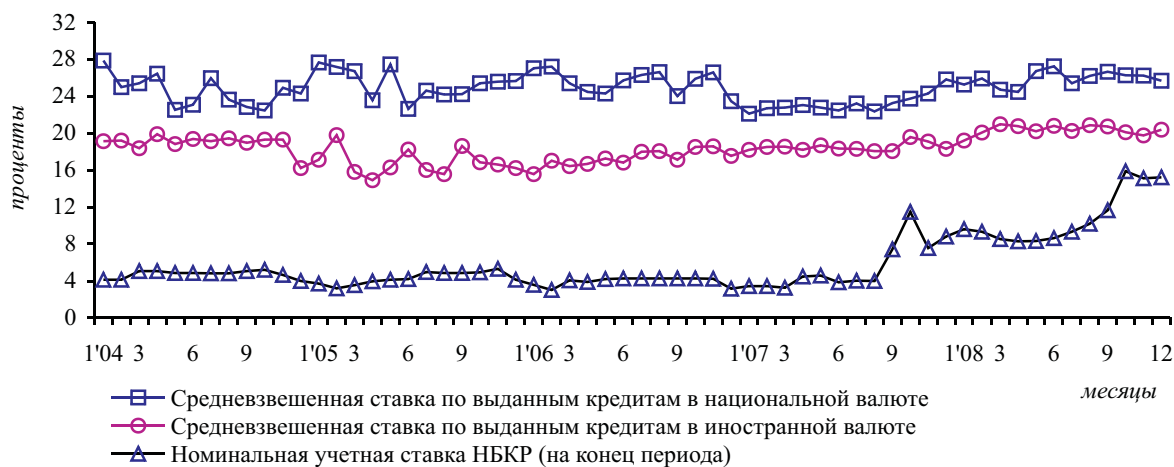


По данным ежемесячной регулятивной отчетности коммерческих банков

График 5.

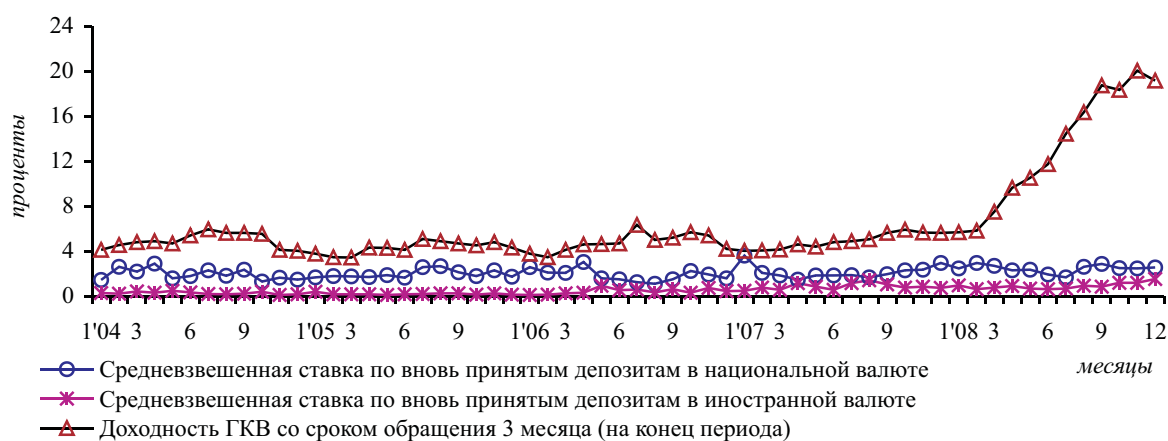
Процентные ставки

График 5.1. Процентные ставки по кредитам, выданным коммерческими банками



По данным ежемесячной регулятивной отчетности коммерческих банков

График 5.2. Процентные ставки по депозитам и доходность ГКВ



По данным НБКР и ежемесячной регулятивной отчетности коммерческих банков

График 5.3. Динамика номинальной и реальной учетной ставки



По данным НБКР

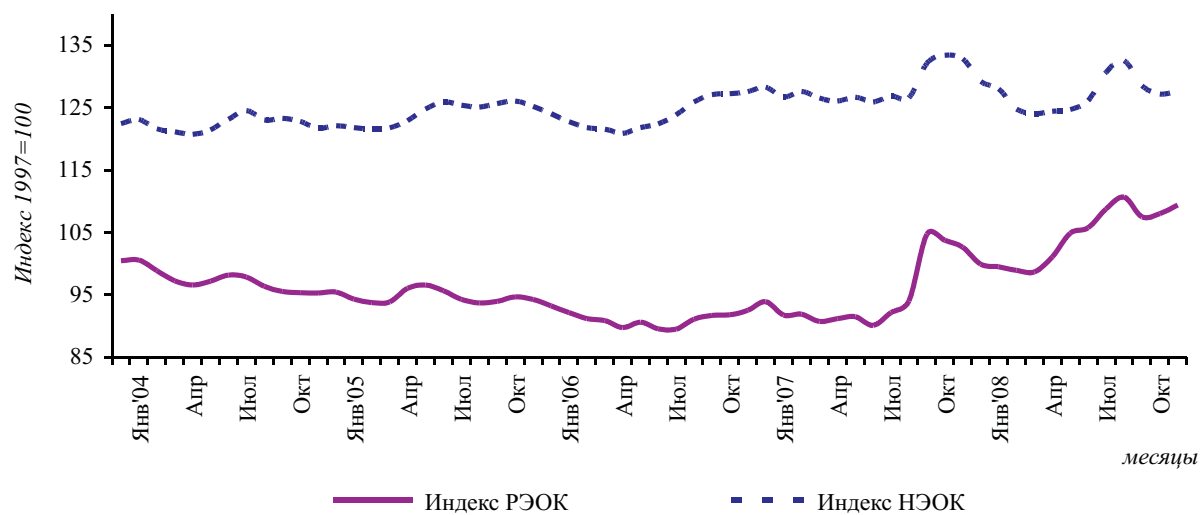
Примечание: для расчета реальной процентной ставки применялась формула

$r = (i - p)/(p+100)*100$, где i - номинальная процентная ставка,

r - реальная процентная ставка, p - годовой темп инфляции

График 6.

Индексы номинального и реального эффективных обменных курсов



По данным НБКР

Регулярные издания и другие информационные инструменты НБКР

№	Наименование ¹	Язык издания	Периодичность	Содержание	Рассылка
1	2	3	4	5	6
1.	Бюллетень Национального банка Кыргызской Республики	кыргызский, русский и английский	ежемесячно	Статистические сведения по основным макроэкономическим показателям и секторам экономики Кыргызской Республики. При подготовке бюллетеня используются материалы Национального статистического комитета, Министерства финансов, коммерческих банков, Службы надзора и регулирования финансового рынка Кыргызской Республики и данные НБКР	Жогорку Кенеш Кыргызской Республики, Администрация Президента, Аппарат Правительства, суды, министерства и ведомства, коммерческие банки, органы местного самоуправления, ВУЗы и библиотеки Кыргызской Республики, международные финансовые институты, центральные банки стран СНГ, интеграционные институты, дипломатические представительства республики за рубежом, представительства международных организаций и посольства стран, аккредитованных в Кыргызской Республике
2.	Годовой отчет Национального банка Кыргызской Республики	кыргызский, русский и английский	ежегодно	Полный отчет о проделанной работе Национального банка за отчетный год, содержащий краткую характеристику результатов изменений в реальном секторе экономики, описание решений и действий Национального банка в денежно-кредитной сфере. Включает информацию об экономическом развитии, денежно-кредитной политике, финансовую отчетность и общие сведения о Национальном банке, статистические приложения	Жогорку Кенеш Кыргызской Республики, Администрация Президента, Аппарат Правительства, суды, министерства и ведомства, коммерческие банки, органы местного самоуправления, ВУЗы и библиотеки Кыргызской Республики, международные финансовые институты, центральные банки стран СНГ, интеграционные институты, дипломатические представительства республики за рубежом, представительства международных организаций и посольства стран, аккредитованных в Кыргызской Республике
3.	Нормативные акты НБКР	кыргызский, русский	ежемесячно	Положения, инструкции и другие нормативные акты, принимаемые НБКР	Жогорку Кенеш Кыргызской Республики, Администрация Президента Кыргызской Республики, Аппарат Правительства, коммерческие банки, судейные органы, министерства и ведомства, органы местного самоуправления, ВУЗы и библиотеки Кыргызской Республики

¹ – наименование изданий приведено в алфавитном порядке.

1	2	3	4	5	6
4.	Обзор инфляции в Кыргызской Республике	кыргызский, русский и английский	ежеквартально	Описание динамики потребительских цен в республике и ее регионах, анализ основных факторов инфляции. Издание информирует о решениях НБКР в области денежно-кредитной политики и представляет прогноз инфляции на предстоящий период	Жогорку Кенеш Кыргызской Республики, Администрация Президента Кыргызской Республики, Аппарат Правительства, суды, министерства и ведомства, коммерческие банки, органы местного самоуправления, ВУЗы и библиотеки Кыргызской Республики, международные финансовые институты, центральные банки стран СНГ, интеграционные институты, дипломатические представительства республики за рубежом, представительства международных организаций и посольства стран, аккредитованных в Кыргызской Республике
5.	Платежный баланс Кыргызской Республики	кыргызский, русский и английский	ежеквартально	Издание отражает последние тенденции в развитии внешнего сектора и содержит статистические данные по платежному балансу, внешней торговле, международным резервам, внешнему долгу и международной инвестиционной позиции, а также описание методики и информационной базы составления платежного баланса	Жогорку Кенеш Кыргызской Республики, Администрация Президента Кыргызской Республики, Аппарат Правительства, суды, министерства и ведомства, коммерческие банки, органы местного самоуправления, ВУЗы и библиотеки Кыргызской Республики, международные финансовые институты, центральные банки стран СНГ, интеграционные институты, дипломатические представительства республики за рубежом, представительства международных организаций и посольства стран, аккредитованных в Кыргызской Республике
6.	Прессе-релиз Национального банка Кыргызской Республики	кыргызский, русский	еженедельно	Оперативная информация об официальных курсах валют, установленных Национальным банком Кыргызской Республики, о результатах межбанковских валютных торгов, о состоянии рынка ГКВ и нот НБКР, учетной ставке Национального банка, краткие аналитические материалы по основным направлениям деятельности НБКР, а также хроника событий, происходящих в Национальном банке	Жогорку Кенеш Кыргызской Республики, Администрация Президента Кыргызской Республики, Аппарат Правительства, суды, министерства и ведомства, коммерческие банки, органы местного самоуправления, ВУЗы и библиотеки Кыргызской Республики, международные финансовые институты, центральные банки стран СНГ, интеграционные институты, дипломатические представительства республики за рубежом, посольства стран, аккредитованных в Кыргызской Республике, СМИ

1	2	3	4	5	6
7.	Тенденции развития банковской системы	кыргызский, русский и английский	один раз в полгода	Анализ и оценка развития банковской системы, а также оценка составных элементов стабильности банковской системы Кыргызстана	Жогорку Кенеш Кыргызской Республики, Администрация Президента Кыргызской Республики, Аппарат Правительства, суды, министерства и ведомства, коммерческие банки, органы местного самоуправления, ВУЗы и библиотеки Кыргызской Республики, международные финансовые институты, центральные банки стран СНГ, интеграционные институты, дипломатические представительства республики за рубежом, представительства международных организаций и посольства стран, аккредитованных в Кыргызской Республике
8.	Учетные курсы иностранных валют по отношению к кыргызскому сомону и учетная ставка НБКР	кыргызский, русский	ежегодно	Сведения об учетных курсах иностранных валют по отношению к сомону, установленным Национальным банком Кыргызской Республики и учетной ставке НБКР за год	Жогорку Кенеш Кыргызской Республики, Администрация Президента Кыргызской Республики, Аппарат Правительства, суды, министерства, ведомства и финансовые организации, коммерческие банки
9.	Информационные брошюры и инструкции	кыргызский, русский	в соответствии с планами работы структурных подразделений	Информационные брошюры и методические пособия издаются по различным направлениям деятельности НБКР	Жогорку Кенеш Кыргызской Республики, Администрация Президента Кыргызской Республики, Аппарат Правительства, суды, министерства и ведомства, коммерческие банки и небанковские финансовые учреждения, ВУЗы и библиотеки, через Общественную приемную НБКР
10.	Официальный веб-сайт НБКР www.nbkr.kg	кыргызский, русский и английский	обновляется в режиме реального времени	Размещается информация о деятельности НБКР, включая: информацию по банковскому законодательству, нормативным правовым актам НБКР, регулирующим денежно-кредитную политику, деятельность коммерческих банков и других ФКУ, по организации платежной системы и налично-денежного оборота и выносимые на обсуждение проекты документов. Кроме того, регулярно обновляется список коммерческих банков и небанковских ФКУ, лицензируемых Национальным банком, а также сведения	Открытый доступ к информации

1	2	3	4	5	6	
				о тарифах на услуги, предоставляемые коммерческими банками. На сайте размещаются также: обзорные материалы по системе комбанков и небанковского сектора; статистические данные по монетарному обзору, внешнеэкономическим показателям, платежному балансу, международным резервам, внешнему долгу и международной инвестиционной позиции Кыргызской Республики; сведения по истории национальной валюты. Интернет-версии официальных изданий Национального банка: «Бюллетень НБКР», «Годовой отчет», «Обзор инфляции в Кыргызской Республике», «Платежный баланс Кыргызской Республики», «Пресс-релиз НБКР», «Тенденции развития банковской системы Кыргызской Республики» – обновляемые согласно периодичности каждого издания. В специальном разделе размещаются формы документов: по приему на работу, открытию банка, ломбардов, обменных бюро, микрофинансовых организаций. Обновляемые в режиме реального времени текущие индикаторы финансового рынка, сведения об операциях с участием НБКР и официальных курсах валют и учетной ставке, установленных Национальным банком, хроника событий, происходящих в НБКР		
11.	Радиопередача «Улуттук банк билдирет»	кыргызский	еженедельно	В радиопередаче освещаются новости финансового рынка: конъюнктура, учетная ставка и учетные курсы иностранных валют, хроника основных событий в деятельности банка, интервью специалистов НБКР по актуальным вопросам денежно-кредитной политики и банковского законодательства, о ходе реализации стратегических государственных программ по развитию банковского сектора, платежной системы, рынка микрофинансирования. Ответы на популярные вопросы граждан освещаются в рубрике «Общественная приемная НБКР отвечает на ваши вопросы»	Транслируется по Кыргызскому радио	
12.	Телепередача «Нацбанк сообщает»	русский	еженедельно	Освещаются основные события в деятельности НБКР, еженедельный обзор финансового рынка; доводится до сведения общественности информация об официальных	Транслируется на Национальном государственном телеканале (Национальный первый канал)	

1	2	3	4	5	6
				<p>курсах валют, установленных Национальным банком Кыргызской Республики, об общих макроэкономических показателях республики; интервью специалистов НБКР по актуальным вопросам денежно-кредитной политики, банковской и платежной систем, банковского законодательства; в рубрике «Общественная приемная НБКР» отвечает на ваши вопросы» предоставляются разъяснения по вопросам, поступающим от граждан</p>	

Список сокращений

АБР	Азиатский банк развития
АКБ	Акционерный коммерческий банк
АОЗТ	Акционерное общество закрытого типа
БГТС	Бишкекская городская телефонная сеть
ВБ	Всемирный банк
ВВП	Валовой внутренний продукт
ВП	Валютный портфель
ВУЗ	Высшее учебное заведение
ГСРРВ	Гроссовая система расчетов в режиме реального времени
ГКВ	Государственный казначейский вексель
ГКВ(у)	Государственный казначейский вексель урегулирования
ГКО	Государственное казначейское обязательство
ГКО(у)	Государственное казначейское обязательство урегулирования
ГП	Государственное предприятие
ГБРК	Государственный банк развития Китая
ГЦБ	Государственные ценные бумаги
ГЦБ(у)	Государственные ценные бумаги урегулирования
ДКП	Денежно-кредитная политика
ГТК	Государственный таможенный комитет
ЕврАзЭС	Евразийское Экономическое Сообщество
ЕБРР	Европейский банк реконструкции и развития
ЕС	Европейский Союз
ЖК КР	Жогорку Кенеш Кыргызской Республики
ЗАО	Закрытое акционерное общество
ИАКБ	Инвестиционный акционерный коммерческий банк
ИБ	Инвестиционный банк
ИБР	Исламский банк развития
ИК	Инвестиционный комитет
ИПЦ	Индекс потребительских цен
КР	Кыргызская Республика
КРСУ	Кыргызско-Российский Славянский университет
КС	Кредитный союз
МАР	Международная ассоциация развития
МВК	Межгосударственный валютный комитет
МВФ	Международный валютный фонд
МГБ	Межгосударственный банк
МКА	Микрокредитное агентство
МКК	Микрокредитная компания
МР	Международные резервы
МСФО	Международные стандарты финансовой отчетности
МФК	Микрофинансовая компания
МФО	Микрофинансовая организация
НБК	Народный банк Китая
НБКР	Национальный банк Кыргызской Республики
НБРБ	Национальный банк Республики Беларусь
НБШ	Национальный банк Швейцарии
НДС	Налог на добавленную стоимость
НПА	Нормативный правовой акт
НСК	Национальный статистический комитет
НФКУ	Небанковское финансово-кредитное учреждение
ОАО	Открытое акционерное общество
ОсОО	Общество с ограниченной ответственностью

ПРГФ (PRGF)	Механизм финансирования МВФ для сокращения бедности и содействия экономическому росту
ПФТ/ОД	Противодействие финансированию терроризма и легализации (отмыванию) доходов, полученных преступным путем
ПЭУ	Производственно-эксплуатационное управление
РСК	Расчетно-сберегательная компания
РФ	Российская Федерация
СИФ	Цена на границе импортера (cost, insurance, freight)
СМИ	Средства массовой информации
СНГ	Содружество Независимых Государств
СПЗ, СДР (SDR)	Специальные права заимствования
СПК	Система пакетного клиринга
США	Соединенные Штаты Америки
ФАТФ	Целевая группа по финансовым мерам по борьбе с отмыванием денег
ФЗД	Фонд защиты депозитов
ФКУ	Финансово-кредитное учреждение
ФКПРКС	Финансовая компания по поддержке и развитию кредитных союзов
ФРС	Федеральная резервная система
ЦБ	Центральный банк
ШОС	Шанхайская организация сотрудничества
CGAP	Консультативная группа помощи бедным – консорциум международных доноров
ESF	Механизм финансирования МВФ для преодоления внешних шоков
ROA	Коэффициент прибыльности на активы
ROE	Коэффициент прибыльности на капитал
USAID (ЮСАИД)	Агентство по международному развитию США

© Национальный банк Кыргызской Республики, 2009 год

*Настоящее издание подготовлено к печати и отпечатано
в полиграфическом комплексе ОсОО “Inter Alliance”.*

Тираж: 320 экземпляров