



КЫРГЫЗ БАНКЫ

НАЦИОНАЛЬНЫЙ БАНК КЫРГЫЗСКОЙ РЕСПУБЛИКИ

ГОДОВОЙ ОТЧЕТ

2023



Бишкек-2024

Годовой отчет Национального банка Кыргызской Республики за 2023 год

Отчет Национального банка Кыргызской Республики за 2023 год подготовлен в соответствии со статьями 50 и 64 конституционного Закона Кыргызской Республики «О Национальном банке Кыргызской Республики» от 11 августа 2022 года №92.

Годовой отчет Национального банка за 2023 год утвержден постановлением Правления Национального банка Кыргызской Республики от 20 марта 2024 года №2024-П-10/12-3-(ВД).

Редакционный совет:

Председатель	Сейткасымова Р.Р.
Члены совета:	Жамалидинов У.Т. Абдырахманов М.И. Абылгазиева А.Б. Акулуева М.Ш. Мамбеткул кызы А. Сарыажиев Э.А. Султанкулов И.Дж.

Ответственный секретарь Сырдыбаева Н.М.

Из-за округления цифр возможны несовпадения в последнем разряде при суммировании.

Перепечатку производить только с разрешения Национального банка Кыргызской Республики, а цитирование – с обязательным указанием источника.

© Национальный банк Кыргызской Республики, 2024 год.

По вопросам, связанным с содержанием и распространением публикации, обращаться по адресу: 720001, г. Бишкек, пр. Чуй, 168, Национальный банк Кыргызской Республики, управление финансовой статистики и обзора, отдел публикаций.

Телефон:	(+996 312) 61 08 59
Электронная почта:	nsyrdybaeva@nbkr.kg www.nbkr.kg

СОДЕРЖАНИЕ

Книга 1

Вступительное слово председателя Национального банка Кыргызской Республики.....	5	ГЛАВА 4. ПЛАТЕЖНАЯ СИСТЕМА.....	59
ЧАСТЬ I. ЭКОНОМИЧЕСКОЕ ПОЛОЖЕНИЕ КЫРГЫЗСКОЙ РЕСПУБЛИКИ В 2023 ГОДУ		4.1. Развитие платежной системы	60
ГЛАВА 1. РАЗВИТИЕ ЭКОНОМИКИ КЫРГЫЗСКОЙ РЕСПУБЛИКИ В 2023 ГОДУ	8	4.1.1. Безналичные расчеты.....	60
1.1. Реальный сектор экономики	8	4.1.2. Мероприятия по увеличению доли безналичных платежей	64
1.2. Сектор государственных финансов.....	10	4.1.3. Развитие и регулирование деятельности операторов платежных систем и платежных организаций	65
1.3. Платежный баланс Кыргызской Республики	13	4.1.3.1. Лицензирование и регистрация операторов платежных систем и платежных организаций.....	65
ЧАСТЬ II. ДЕЯТЕЛЬНОСТЬ НАЦИОНАЛЬНОГО БАНКА КЫРГЫЗСКОЙ РЕСПУБЛИКИ В 2023 ГОДУ		4.1.3.2. Надзор за деятельностью операторов платежных систем и платежных организаций.....	66
ГЛАВА 2. ДЕНЕЖНО-КРЕДИТНАЯ ПОЛИТИКА	18	4.1.3.3. Меры воздействия	66
2.1. Цель и задачи денежно-кредитной политики.....	19	4.1.3.4. Методология надзора и регулирования деятельности операторов платежных систем и платежных организаций	66
2.2. Реализация денежно-кредитной политики	19	4.1.4. Надзор (оверсайт) за платежной системой	67
2.2.1. Операции на открытом рынке	21	4.1.5. Развитие цифровых платежных технологий.....	68
2.2.2. Операции на межбанковском денежном рынке.....	22	4.2. Наличное денежное обращение.....	70
2.2.3. Операции рефинансирования банков	24	4.2.1. Операции с денежной наличностью.....	70
2.2.4. Операции на внутреннем валютном рынке	25	4.2.2. Памятные коллекционные монеты	72
2.2.5. Обязательные резервные требования.....	27	4.3. Аффинированные мерные слитки	73
2.3. Управление международными резервами.....	27	ГЛАВА 5. МЕЖДУНАРОДНОЕ СОТРУДНИЧЕСТВО И СВЯЗИ С ОБЩЕСТВЕННОСТЬЮ	76
2.4. Результаты денежно-кредитной политики.....	30	5.1. Международное сотрудничество	76
ГЛАВА 3. РАЗВИТИЕ И РЕГУЛИРОВАНИЕ ФИНАНСОВО-КРЕДИТНЫХ ОРГАНИЗАЦИЙ	33	5.2. Связи с общественностью и повышение финансовой грамотности населения	79
3.1. Развитие и регулирование деятельности коммерческих банков.....	34	ГЛАВА 6. ДЕЯТЕЛЬНОСТЬ НАЦИОНАЛЬНОГО БАНКА КЫРГЫЗСКОЙ РЕСПУБЛИКИ.....	84
3.1.1. Обзор развития банковской системы.....	34	6.1. Деятельность Правления Национального банка Кыргызской Республики в 2023 году	84
3.1.2. Лицензирование коммерческих банков.....	44	6.2. Совершенствование банковского законодательства и выполнение функции финансового консультанта	86
3.1.3. Надзор за деятельностью коммерческих банков.....	45	6.3. Управление персоналом	90
3.1.4. Меры воздействия	47	6.4. Внутренний аудит и система внутреннего контроля	99
3.1.5. Методология надзора и регулирования деятельности коммерческих банков	48	ЧАСТЬ III. ПРИЛОЖЕНИЯ	
3.2. Развитие и регулирование деятельности небанковских финансово-кредитных организаций.....	50	Приложение 1. Организационная структура Национального банка Кыргызской Республики.....	102
3.2.1. Обзор развития небанковских финансово-кредитных организаций	50	Приложение 2. Основные события в деятельности Национального банка Кыргызской Республики в 2023 году	103
3.2.2. Лицензирование небанковских финансово-кредитных организаций	55	Приложение 3. Статистическая информация (таблицы и графики)	111
3.2.3. Надзор за деятельностью небанковских финансово-кредитных организаций	55	Приложение 4. Регулярные издания и другие информационные инструменты Национального банка Кыргызской Республики	138
3.2.4. Меры воздействия	56	Приложение 5. Список сокращений.....	144
3.2.5. Методология надзора и регулирования деятельности небанковских финансово-кредитных организаций	56		
3.3. Защита прав потребителей	57		

Уважаемые читатели!

В 2023 году кыргызскому сому исполнилось 30 лет. На сегодняшний день кыргызский сом является одной из наиболее устойчивых валют на постсоветском пространстве, несмотря на периодические потрясения в экономике и кризисные явления в мире.

Продолжающаяся напряженная геополитическая ситуация в мире и связанное с этим замедление мировой экономики, последствия пандемии, рост мировых цен на продовольственные и сырьевые товары по-прежнему создают высокую неопределенность для стран с малой открытой моделью экономики.

В этих условиях деятельность Национального банка Кыргызской Республики в отчетном году была направлена на минимизацию воздействия внешнеэкономических факторов на инфляционные процессы в стране, поддержание покупательской способности национальной валюты, обеспечение эффективности, безопасности и надежности банковской и платежной систем Кыргызской Республики и создание условий для долгосрочного экономического роста страны.

Несмотря на негативный внешнеэкономический фон, в 2023 году удалось сохранить макроэкономическую и ценовую стабильность в Кыргызской Республике благодаря совместным мерам Кабинета Министров и Национального банка.

В отчетном году предопределяющим фактором для динамики инфляции в Кыргызской Республике оставалось воздействие внешней экономической среды. Меры денежно-кредитной политики были направлены на снижение уровня инфляции до среднесрочного целевого показателя в пределах 5-7 процентов. В течение 2023 года учетная (ключевая) ставка Национального банка была сохранена без изменений на уровне 13 процентов. Своевременно принятые меры Национального банка и Кабинета Министров ограничили усиление инфляционных процессов в стране и ослабили давление на внутренний валютный рынок, тем самым обусловив снижение уровня инфляции и инфляционных ожиданий населения и экономических субъектов. Показатель годовой инфляции в Кыргызской Республике за отчетный год снизился в два раза – с 14,7 до 7,3 процента.

Национальный банк продолжил придерживаться режима плавающего обменного курса. На внутреннем валютном рынке удалось сохранить стабильную ситуацию в результате своевременно принятых мер. Управление международными резервами осуществлялось с учетом принципов обеспечения ликвидности и безопасности. Объем валовых международных резервов Кыргызской Республики на конец 2023 года увеличился с 2,8 млрд до 3,2 млрд долларов США.

Финансовая система страны продолжила свое устойчивое развитие и характеризовалась значительным ростом основных показателей, увеличением объема предоставляемых банковских услуг. Совокупные активы финансово-кредитных организаций за год увеличились на 27,2 процента, кредитный портфель вырос на 26,5 процента. Наблюдается рост портфеля по исламским принципам финансирования на 38 процентов. Общий объем депозитной базы финансово-кредитных организаций вырос на 27,5 процента, что свидетельствует о росте доверия населения к банковской системе страны.

Особое внимание уделялось надзору за соблюдением коммерческими банками, небанковскими финансово-кредитными и платежными организациями, обменными бюро требований законодательства Кыргызской Республики, в том числе в сфере противодействия финансированию террористической деятельности и легализации (отмыванию) преступных доходов.

В отчетном году успешно реализованы поставленные задачи по развитию платежной системы. Для обеспечения устойчивого развития цифровых платежных систем продолжена работа по созданию благоприятных условий для внедрения инновационных банковских операций и услуг, предоставляемых также и в рамках специальных регулятивных режимов.

Из года в год наблюдается рост количества банковских платежных карт и банковского оборудования. Общее количество выпущенных банковских платежных карт составило 6,9 млн штук, увеличившись за год на 32,7 процента. К концу 2023 года банковские платежные карты принимались к обслуживанию в 2 260 банкоматах и 23 009 POS-терминалах, прирост которых за отчетный год составил 10,7 процента и 41,6 процента соответственно.

Одним из основных достижений 2023 года стало развитие межсистемной интеграции платежных систем Кыргызской Республики с использованием QR-кода национального стандарта, посредством которого за год проведено более 3 млн платежей на сумму свыше 3,2 млрд сомов, количество установленных в торгово-сервисных предприятиях QR-кодов превысило 38 тысяч.

Кроме того, совместно с государственными органами проводились мероприятия, направленные на стимулирование населения к использованию безналичных способов оплаты, усиление государственного контроля за наличием оборудования, предназначенного для приема безналичных платежей в торгово-сервисных предприятиях. В целях дальнейшего увеличения доли безналичных платежей и расчетов, развития инновационных и цифровых финансовых услуг совместным постановлением Кабинета Министров и Национального банка принят следующий этап Государственной программы по увеличению доли безналичных платежей и расчетов в Кыргызской Республике – на 2023–2027 годы.

Национальный банк принимает меры по улучшению налично-денежного обращения и постоянно совершенствует защитные свойства и дизайн кыргызского сома. С 10 мая 2023 года введены в обращение банкноты новой, пятой серии номиналами 200, 500 и 1 000 сомов с высоким уровнем защиты от фальшивомонетничества.

Национальный банк в дальнейшем продолжит работу по всем направлениям своей деятельности, внося вклад в устойчивое развитие экономики страны.

Подготовка настоящего отчета осуществлена на принципах открытости, достоверности и полноты предоставления информации. Годовой отчет отражает итоги деятельности по основным направлениям Национального банка Кыргызской Республики в 2023 году и включает финансовую отчетность, подтвержденную независимым международным аудитом.

Председатель



К. Боконтаев

ЭКОНОМИЧЕСКОЕ
ПОЛОЖЕНИЕ
КЫРГЫЗСКОЙ РЕСПУБЛИКИ
В 2023 ГОДУ



ГЛАВА 1. РАЗВИТИЕ ЭКОНОМИКИ КЫРГЫЗСКОЙ РЕСПУБЛИКИ В 2023 ГОДУ

В 2023 году экономика Кыргызской Республики продолжила адаптироваться к изменившимся внешним условиям, которые характеризовались усилением региональной торговли, разнонаправленной динамикой мировых цен на товарно-сырьевых рынках и слабым восстановлением мировой экономики.

Национальным банком и Кабинетом Министров Кыргызской Республики принимались активные меры для обеспечения ценовой и макроэкономической стабильности в стране.

Рост экономики Кыргызской Республики по итогам отчетного года сложился на уровне 6,2 процента в реальном выражении. В экономике страны наблюдалось расширение потребительского спроса в результате повышения заработных плат и социальных выплат, роста потребительского кредитования и миграционного притока в Кыргызскую Республику.

Показатель годовой инфляции снизился с 14,7 процента в декабре 2022 года до 7,3 процента в декабре 2023 года. Основными факторами сложившейся инфляции явились рост внутреннего потребления, пересмотр тарифной политики государства, а также сдержанное замедление темпов роста цен на импортируемые непродовольственные товары.

В налогово-бюджетном секторе отметилась положительная динамика в результате проведения политики фискальной консолидации. По итогам 2023 года профицит государственного бюджета составил 1,0 процента к ВВП, тогда как годом ранее сложился дефицит бюджета на уровне 1,0 процента к ВВП.

Изменение условий торговли в регионе оставалось основным фактором, оказывающим существенное влияние на внешний сектор экономики Кыргызской Республики. По предварительным данным, в 2023 году сальдо счета текущих операций сформировалось отрицательным в размере 7 040,2 млн долларов США, что составило 50,4 процента к ВВП. Дефицит текущего счета сопровождался чистым притоком капитала по счету операций с капиталом в размере 220,6 млн долларов США и по финансовому счету в сумме 385,1 млн долларов США. Общее сальдо платежного баланса сложилось с отрицательным знаком. Объем валовых международных резервов на конец 2023 года достиг 3 236,5 млн долларов США, увеличившись за отчетный год на 15,7 процента.

1.1. Реальный сектор экономики¹

ВВП В 2023 году рост реального ВВП Кыргызской Республики составил 6,2 процента. Во всех секторах экономики наблюдалась положительная динамика, при этом наибольший вклад в увеличение ВВП страны в отчетном периоде обеспечили сектор услуг, строительство и обрабатывающая промышленность. Вклад чистых налогов на продукты в общий прирост ВВП составил 1,8 процентного пункта, сохраняясь относительно высоким в структуре реального ВВП (в 2022 году – 1,9 процентного пункта).

Внутренний спрос оставался повышенным в результате растущих объемов потребительского кредитования, повышения заработных плат и роста чистого притока трансграничных денежных переводов.

По итогам отчетного года номинальный объем ВВП страны (ВВП в текущих ценах) составил 1 228,9 млрд сомов. Дефлятор ВВП сложился на уровне 13,4 процента, что на 6,2 процентного пункта ниже, чем в 2022 году.

¹ По статистическим данным НСК КР: за 2023 год – предварительные, за 2022 год – уточненные.

Таблица 1.1.1.

Структура валового внутреннего продукта

Секторы экономики	Удельный вес, проценты		Темп прироста, проценты		Вклад в прирост, процентные пункты	
	2022 г.	2023 г.	2022 г.	2023 г.	2022 г.	2023 г.
Сельское хозяйство, лесное хозяйство и рыболовство	11,0	9,7	7,3	0,6	0,9	0,1
Промышленность	17,1	16,0	11,9	2,7	2,0	0,5
Добыча полезных ископаемых	1,8	1,8	8,2	3,1	0,2	0,1
Обрабатывающие производства (Обрабатывающая промышленность)	13,6	12,6	16,1	2,0	1,9	0,3
Обеспечение (снабжение) электроэнергией, газом, паром и кондиционированным воздухом	1,5	1,4	-8,1	8,4	-0,1	0,1
Водоснабжение, очистка, обработка отходов и получение вторичного сырья	0,2	0,2	-10,5	5,8	-0,0	0,0
Строительство	7,1	6,6	9,1	10,3	0,7	0,7
Услуги	51,0	50,8	6,8	6,2	3,5	3,1
Оптовая и розничная торговля; ремонт авто и мотоциклов	15,1	15,8	11,1	15,1	1,7	2,3
Транспортная деятельность и хранение грузов	3,0	3,0	16,1	7,4	0,6	0,2
Информация и связь	2,3	2,1	12,3	6,7	0,3	0,2
Прочие	30,6	30,0	2,9	1,6	0,8	0,5
Чистые налоги на продукты	13,8	16,9	15,2	12,7	1,9	1,8
ВВП	100,0	100,0	9,0	6,2	9,0	6,2

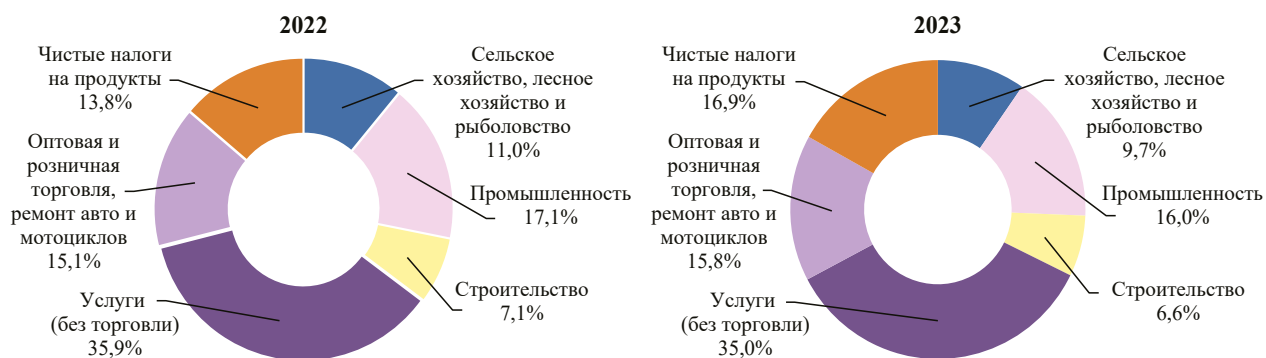
Источник: НСК КР, расчеты НБКР

В отчетном году в секторе промышленности реальный прирост объемов производства составил 2,7 процента, в то время как в 2022 году отмечалось увеличение на 11,9 процента. В структуре общего ВВП удельный вес промышленности составил 16,0 процента, сократившись на 1,1 процентного пункта по сравнению с показателем 2022 года. Сохранение положительной динамики промышленного сектора в отчетном году было обусловлено увеличением выпуска производства в обрабатывающей промышленности.

Промышленность

График 1.1.1.

Структура ВВП по видам экономической деятельности



В отчетном году сельское хозяйство продемонстрировало незначительные темпы прироста в 0,6 процента ввиду засушливой погоды и сокращения урожайности зерновых культур. Вклад сельского хозяйства в общий прирост ВВП составил 0,1 процентного пункта, при этом удельный вес данной отрасли в структуре ВВП снизился по сравнению с годом ранее на 1,3 процентного пункта, составив 9,7 процента.

Сельское хозяйство

Торговля и сфера услуг

Наибольший вклад в общий прирост ВВП внес сектор услуг в размере 3,1 процентного пункта. Сектор услуг увеличился за отчетный год на 6,2 процента в реальном выражении главным образом за счет увеличения оборота оптовой и розничной торговли на 15,1 процента, при этом его удельный вес в структуре ВВП не изменился.

Строительство

Положительный вклад в формирование общего ВВП также оказал сектор строительства, который в отчетном году увеличился на 10,3 процента в реальном выражении. Наблюдался рост строительства и реконструкции объектов по добыче полезных ископаемых, обрабатывающих производств, оптовой и розничной торговли. При этом по сравнению с 2022 годом отмечалось снижение строительства объектов в секторах сельского хозяйства и транспортной деятельности.

Инвестиции в основной капитал

Объем инвестиций в основной капитал в отчетном году вырос на 18,8 процента. Рост объемов инвестиций в основной капитал отмечен в большинстве видов деятельности: на строительстве объектов оптовой и розничной торговли – в 2,9 раза; объектов искусства, развлечения и отдыха – в 2,8 раза; объектов обрабатывающих производств – в 2,0 раза.

Объемы инвестиций, финансируемые за счет внутренних источников финансирования, увеличились на 34,6 процента (в основном за счет кредитов банков в 3,8 раза). Вместе с тем объемы инвестиций за счет внешних источников финансирования, напротив, снизились на 26,3 процента, что было обусловлено сокращением иностранных кредитов в 1,5 раза и прямых иностранных инвестиций – в 2,7 раза.

1.2. Сектор государственных финансов¹

Бюджетно-налоговая политика

Бюджетно-налоговый сектор экономики в отчетном году характеризовался проведением фискальной консолидации. Были продолжены меры по совершенствованию налогового законодательства, в том числе в части цифровизации налоговых и таможенных процедур, и улучшению управления государственными финансами.

По итогам 2023 года государственный бюджет Кыргызской Республики был исполнен с профицитом в 1,0 процента к ВВП (в 2022 году сложился дефицит на уровне 1,0 процента к ВВП). Первичный профицит² бюджета в отчетном году сложился на уровне 2,2 процента к ВВП (в 2022 году – профицит на уровне 0,1 процента к ВВП). Улучшению бюджетного баланса способствовали опережающие темпы роста доходов бюджета по сравнению с расходами.

Доходная часть бюджета характеризовалась значительным увеличением как налоговых поступлений (в основном было связано с ростом экономической активности в стране и увеличением импорта), так и неналоговых доходов.

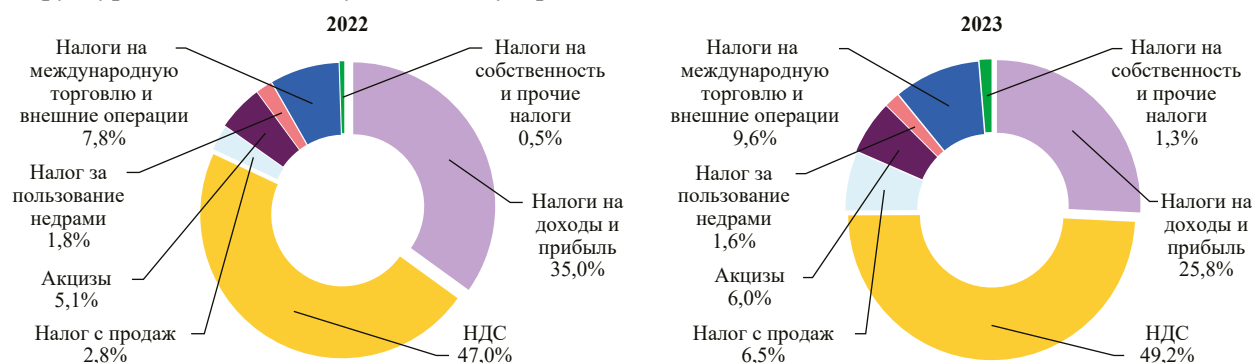
Доходы государственного бюджета от операционной деятельности в 2023 году увеличились на 30,4 процента, до 391,9 млрд сомов, что составляет 31,9 процента к ВВП. Основная доля (75,1 процента) в доходах государственного бюджета пришлось на налоговые поступления, объем которых по сравнению с 2022 годом возрос на 28,6 процента главным образом за счет роста доходов от внешнеэкономической деятельности. Общая сумма налоговых поступлений составила 294,4 млрд сомов, из которых таможенной службой обеспечено 37,9 процента, налоговой – 62,1 процента.

¹ Предварительные данные Министерства финансов Кыргызской Республики.

² Первичный профицит – превышение доходов государственного бюджета над его расходами без учета суммы процентных платежей по обслуживанию государственного долга.

График 1.2.1.

Структура налоговых поступлений государственного бюджета



По итогам 2023 года неналоговые поступления в бюджет зафиксированы в размере 81,2 млрд сомов, увеличившись на 55,7 процента по сравнению с 2022 годом. Основными источниками неналоговых поступлений явились доходы от оказания государственных услуг, выплаченные дивиденды на государственный и муниципальный пакеты акций, а также перечисленная в бюджет прибыль Национального банка.

В отчетном году в государственный бюджет поступило 16,2 млрд сомов в виде официальных трансфертов (в 2022 году – 19,5 млрд сомов).

Политика в части государственных расходов была ориентирована на полное и своевременное финансирование социальных гарантий и обязательств государства перед населением. Расходы государственного бюджета на операционную деятельность составили 287,1 млрд сомов, что на 27,8 процента больше показателя за 2022 год. По отношению к ВВП расходы бюджета за отчетный год увеличились с 22,0 до 23,4 процента. Расходы бюджета были обусловлены главным образом выплатами по оплате труда работникам бюджетной сферы, пенсий/пособий и капитальных расходов.

Чистые капитальные расходы государственного бюджета за 2023 год составили 92,2 млрд сомов, или 7,5 процента к ВВП (в 2022 году – 8,5 процента к ВВП).

Расходы бюджета на обслуживание государственного долга в отчетном периоде возросли на 57,9 процента по сравнению с 2022 годом, составив 53,1 млрд сомов (4,3 процента к ВВП), из них процентные выплаты – 13,8 млрд сомов (1,1 процента к ВВП).

По итогам 2023 года государственный долг достиг 559,5 млрд сомов (45,5 процента к ВВП), увеличившись за отчетный год на 17,0 процента. В структуре государственного долга наблюдался рост внутреннего долга, доля которого выросла с 19,7 процента в 2022 году до 25,9 процента в 2023 году.

Привлечение внутренних заимствований осуществлялось посредством выпуска и размещения государственных ценных бумаг Министерства финансов Кыргызской Республики: краткосрочных (государственных казначейских векселей – ГКВ) и долгосрочных (государственных казначейских облигаций – ГКО).

Размещение ГЦБ в отчетном году осуществлялось на торговой площадке Национального банка и ЗАО «Кыргызская фондовая биржа» (КФБ).

На торговой площадке Национального банка на краткосрочном сегменте ввиду низкой активности участников были представлены только ГКВ со сроком обращения 12 месяцев, аукционы которых проводились в январе – апреле 2023 года. Объемы предложения и спроса снизились на 70,9 и 41,0 процента соответственно. Объемы продаж ГКВ с учетом доразмещений сократились за отчетный период на 94,5 процента. Средневзвешенная доходность на рынке ГКВ составила 8,5 процента, увеличившись за отчетный год на 0,2 процентного пункта.

Обслуживание государственного долга

Рынок ГЦБ

Таблица 1.2.1.Параметры первичного размещения рынка ГКВ и ГКО¹

	единица измерения	2022 г.	2023 г.
ГКВ			
Объем предложения	млрд сомов	1,7	0,5
Объем спроса	млрд сомов	0,2	0,1
Объем продаж (с учетом доразмещения)	млрд сомов	0,2	0,01
Средневзвешенная доходность	проценты	8,3	8,5
ГКО			
Объем предложения	млрд сомов	33,0	69,2
Объем спроса	млрд сомов	24,1	53,8
Объем продаж (с учетом доразмещения)	млрд сомов	22,6	53,2
Средневзвешенная доходность	проценты	15,0	15,6

В 2023 году в рамках реализации Стратегии управления государственным долгом Кыргызской Республики Кабинет Министров Кыргызской Республики продолжал поддерживать предложение долгосрочных ГКО. Рынок ГКО был представлен ценными бумагами всех срочностей: от 2 до 20 лет.

На торговой площадке Национального банка объем предложения, спрос участников, а также объем продаж ГКО по итогам 2023 года увеличились в 2,1 раза, в 2,2 раза и в 2,4 раза соответственно. Наибольший объем средств для финансирования государственного бюджета был привлечен за счет продажи 10-летних и 7-летних ГКО, доли которых в общем объеме продаж составили 29,3 и 24,5 процента соответственно. В отчетном периоде средневзвешенная доходность ГКО сложилась на уровне 15,6 процента, что на 0,6 процентного пункта выше показателя 2022 года.

В рамках реализации распоряжения Кабинета Министров Кыргызской Республики от 4 ноября 2022 года №609-р, направленного на расширение доступности для внутренних и внешних инвесторов к рынку публично размещаемых государственных ценных бумаг, с мая 2023 года начался процесс размещения и обращения ГКВ с 12-месячным сроком обращения и ГКО с 2-летним сроком обращения на торговой площадке ЗАО «Кыргызская фондовая биржа». Объем продаж на торговой площадке ЗАО «КФБ» 12-месячных ГКВ составил 0,2 млрд сомов со средневзвешенной доходностью 13,0 процента, объем продаж 2-летних ГКО сложился на уровне 1,2 млрд сомов со средневзвешенной доходностью 15,2 процента².

В течение 2023 года Министерство финансов Кыргызской Республики нарастило объемы выпуска казначейских обязательств для финансирования объектов строительства с 88,2 млн сомов на конец 2022 года до 10,0 млрд сомов на конец октября 2023 года в рамках принятого постановления Кабинета Министров Кыргызской Республики от 4 ноября 2022 года № 616. При этом, согласно распоряжению Кабинета Министров Кыргызской Республики от 30 октября 2023 года № 660-р, в целях стабилизации портфелей по государственным ценным бумагам коммерческих банков в ноябре 2023 года произведено досрочное погашение казначейских обязательств с учетом начисленных купонных выплат на сумму 8,7 млрд сомов и на конец 2023 года объем данных обязательств составил 1,9 млрд сомов.

¹ На торговой площадке Национального банка.

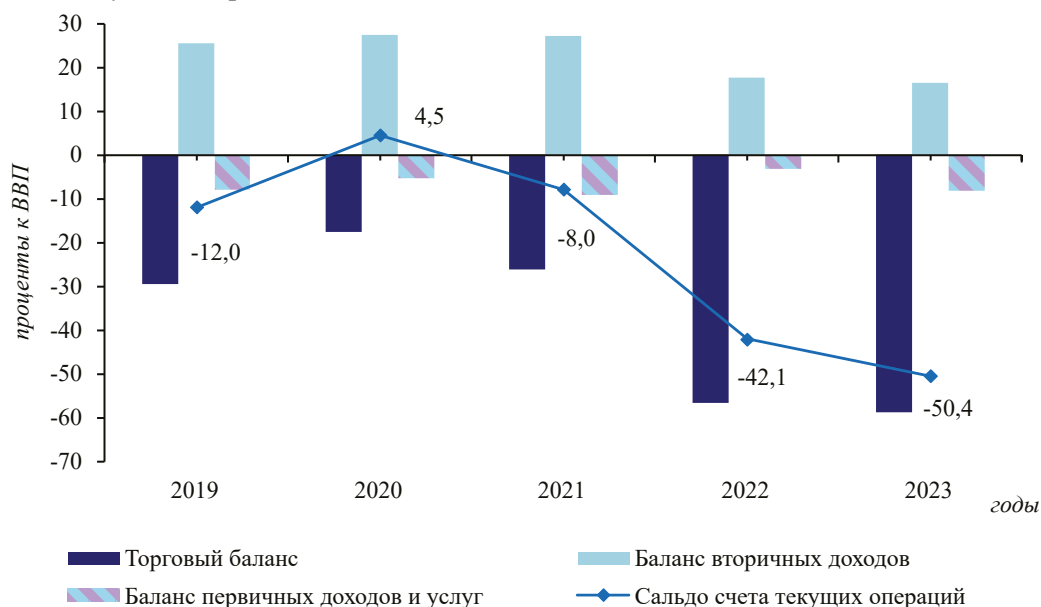
² Расчеты НБКР произведены на основе данных, взятых на официальном интернет-сайте ЗАО «Кыргызская фондовая биржа».

1.3. Платежный баланс Кыргызской Республики¹

По предварительным данным, отрицательное сальдо счета текущих операций в 2023 году сложилось на уровне 7 040,2 млн долларов США, или 50,4 процента к ВВП (отрицательное сальдо текущего счета к ВВП в 2022 году составляло 42,1 процента). Определяющее влияние на динамику данного показателя оказало существенное расширение торгового дефицита вместе с ухудшением баланса услуг и баланса первичных доходов.

График 1.3.1.

Счет текущих операций



В 2023 году дефицит торгового баланса по сравнению с 2022 годом увеличился на 18,6 процента (с 6 918,7 до 8 205,8 млн долларов США).

Экспорт товаров (в ценах ФОБ) за отчетный год сложился в размере 3 303,5 млн долларов США², увеличившись на 46,6 процента в основном за счет экспорта золота (немонетарного) в объеме 1 284,3 млн долларов США. Экспорт без учета золота снизился на 9,9 процента и составил 2 019,1 млн долларов США. В отчетном периоде также отмечено увеличение поставок руды и концентратов благородных металлов, легковых автомобилей и транспортных средств, прочих машин для упаковки или обертки, угля, кокса и брикетов и ряда других товаров. Вместе с тем наблюдалось сокращение экспорта текстильной пряжи, различных видов тканей, предметов одежды, свежих или замороженных овощей.

В отчетном году отмечено сокращение экспортных поставок в страны ЕАЭС на 18,2 процента главным образом за счет снижения экспорта одежды и тканей.

Импорт товаров (в ценах ФОБ) в 2023 году составил 11 509,3 млн долларов США, увеличившись по сравнению с 2022 годом на 25,5 процента главным образом за счет роста поставок легковых автомобилей и транспортных средств, а также частей оборудования для производственной техники. Наряду с этим было отмечено сокращение импорта предметов одежды и обуви, тканей, слесарного оборудования.

¹ С 2023 года платежный баланс Кыргызской Республики составляется в соответствии с методологией шестого издания Руководства МВФ по платежному балансу и международной инвестиционной позиции (РПБ6).

² С учетом дополнительных оценок Национального банка в соответствии с методологией составления платежного баланса.

Импортные поставки из стран ЕАЭС в отчетном году незначительно сократились на 4,0 процента преимущественно за счет снижения ввоза нефтепродуктов.

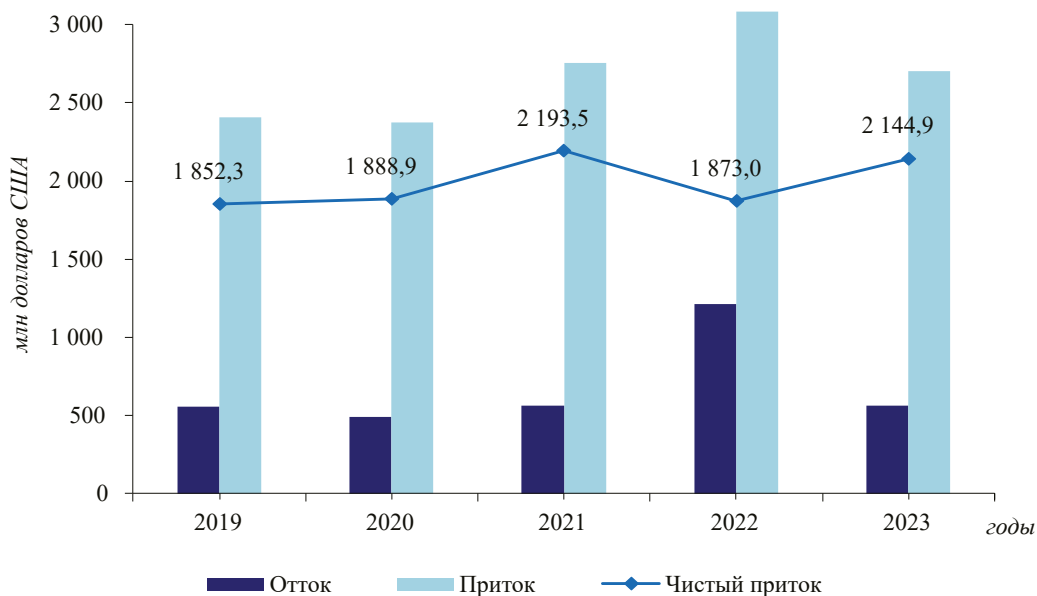
По предварительным итогам 2023 года наблюдалось увеличение объема импорта услуг на 88,0 процента и экспорта – на 55,4 процента. В результате дефицит баланса услуг расширился и достиг 651,2 млн долларов США. Основными факторами сложившейся динамики стали высокий объем полученных транспортных услуг вследствие сохраняющегося роста импортных поставок товаров в страну, а также ухудшение баланса прочих услуг.

Вторичные доходы

Чистый приток по балансу вторичных доходов составил 2 310,5 млн долларов США, увеличившись по сравнению с 2022 годом на 7,2 процента. В структуре баланса вторичных доходов значительный объем поступлений был обеспечен статьей «денежные переводы работающих» в основном за счет трансграничных денежных переводов физических лиц с использованием систем денежных переводов, банковских мобильных приложений (банковских карт) и электронных кошельков. По итогам 2023 года чистый приток трансграничных денежных переводов физических лиц вырос на 14,5 процента и составил 2 144,9 млн долларов США.

График 1.3.2.

Динамика трансграничных денежных переводов физических лиц



Первичные доходы

Отрицательный баланс счета первичных доходов по итогам отчетного года увеличился на 82,6 процента и составил 493,7 млн долларов США, сформировавшись под влиянием существенного роста объема выплат нерезидентам по инвестиционным доходам.

Счет операций с капиталом

По предварительным итогам 2023 года баланс счета операций с капиталом сложился с положительным сальдо в размере 220,6 млн долларов США и увеличился на 22,0 процента по сравнению с 2022 годом.

Финансовый счет

За отчетный период чистое заимствование от остального мира, представленное в финансовом счете, составило 385,1 млн долларов США (по итогам 2022 года – 297,4 млн долларов США). Основное влияние на формирование финансового счета оказали статьи «прямые инвестиции» и «прочие инвестиции». Чистый приток прямых иностранных инвестиций сложился в размере 489,1 млн долларов США (снижение на 4,0 процента по сравнению с 2022 годом) за счет чистого принятия

обязательств посредством участия в уставном капитале прямыми инвесторами-нерезидентами (в основном за счет реинвестированной прибыли).

Статья «прочие инвестиции» сложилась с положительным балансом в размере 94,8 млн долларов США (по итогам 2022 года – 211,8 млн долларов США). Данная тенденция была обусловлена превышением чистого приобретения финансовых активов банков – резидентов Кыргызской Республики за рубежом в виде наличной валюты и депозитов над чистым принятием обязательств всех секторов по ссудам и займам.

По итогам 2023 года сальдо статьи «ошибки и пропуски» сложилось положительным в размере 6 514,8 млн долларов США ввиду наличия статистических расхождений, связанных с регистрацией и учетом операций, а также неполным охватом данных.

Общее сальдо платежного баланса сложилось отрицательным в размере 80,3 млн долларов США (в 2022 году – положительный баланс в размере 291,9 млн долларов США).

Объем валовых международных резервов на конец отчетного года составил в эквиваленте 3 236,5 млн долларов США, что соответствовало 2,8 месяца покрытия будущего объема импорта товаров и услуг.

*Общее сальдо
платежного
баланса*

ДЕЯТЕЛЬНОСТЬ
НАЦИОНАЛЬНОГО БАНКА
КЫРГЫЗСКОЙ РЕСПУБЛИКИ
В 2023 ГОДУ



ГЛАВА 2. ДЕНЕЖНО-КРЕДИТНАЯ ПОЛИТИКА

В 2023 году в Кыргызской Республике инфляционные процессы формировались под влиянием ряда факторов, среди которых воздействие внешней экономической среды из-за геополитических изменений в мире было предопределяющим для динамики инфляции. В этой связи внешний фактор выступал одним из основных условий при проведении Национальным банком денежно-кредитной политики в отчетном году.

В целом внешние условия характеризовались слабым восстановлением мировой экономики, разнонаправленной динамикой мировых цен на товарно-сырьевых рынках и усилением региональной торговли.

В экономике Кыргызской Республики наблюдалась активизация внутреннего спроса, которая была обусловлена увеличением реального размера заработных плат и ростом притока трансграничных денежных переводов физических лиц, что отразилось на доходах населения. В отчетном году была пересмотрена тарифная политика государства, что привело к повышению администрируемых цен на определенные товары и услуги. Банковский сектор характеризовался сохранением избыточной ликвидности.

В этих условиях Национальный банк проводил соответствующую денежно-кредитную политику в целях снижения уровня инфляции до целевого показателя в пределах 5-7 процентов в среднесрочном периоде.

Принимая во внимание имеющиеся в экономике Кыргызской Республики проинфляционные риски и высокие инфляционные ожидания населения, учетная ставка Национального банка в течение отчетного периода была сохранена на уровне 13,00 процента. Для ограничения монетарной составляющей инфляции Национальный банк активно проводил операции по стерилизации избыточной ликвидности в банковской системе.

Принятые меры денежно-кредитной политики ограничили усиление инфляционных процессов в Кыргызской Республике, тем самым обусловив понижительную тенденцию показателя инфляции. Годовая инфляция в декабре 2023 года составила 7,3 процента, снизившись с 14,7 процента в декабре 2022 года. В структуре инфляции отмечалось устойчивое замедление прироста цен на продовольственную группу товаров.

Национальный банк продолжил придерживаться действующего в стране режима плавающего обменного курса. На внутреннем валютном рынке в отдельные периоды отчетного года наблюдалось превышение спроса на иностранную валюту над ее предложением. В целом валютный рынок сохранял стабильность. Обменный курс изменился незначительно – официальный курс доллара США к сому вырос на 3,97 процента.

Управление международными резервами осуществлялось с учетом принципов обеспечения ликвидности и безопасности. Объем валовых международных резервов Кыргызской Республики в 2023 году увеличился на 438,4 млн долларов США и на конец года составил 3 236,5 млн долларов США.

Коммуникационная политика оставалась важным элементом проводимой денежно-кредитной политики. Посредством активной информационной политики Национальный банк стремился к формированию у населения и экономических субъектов рациональных инфляционных ожиданий.

2.1. Цель и задачи денежно-кредитной политики

Основной целью деятельности Национального банка является достижение и поддержание стабильности цен посредством проведения соответствующей денежно-кредитной политики (ДКП).

Цель Национального банка

В стратегическом документе «Основные направления денежно-кредитной политики на среднесрочный период»¹ целевым ориентиром денежно-кредитной политики определено удержание уровня инфляции в пределах 5-7 процентов в среднесрочном периоде.

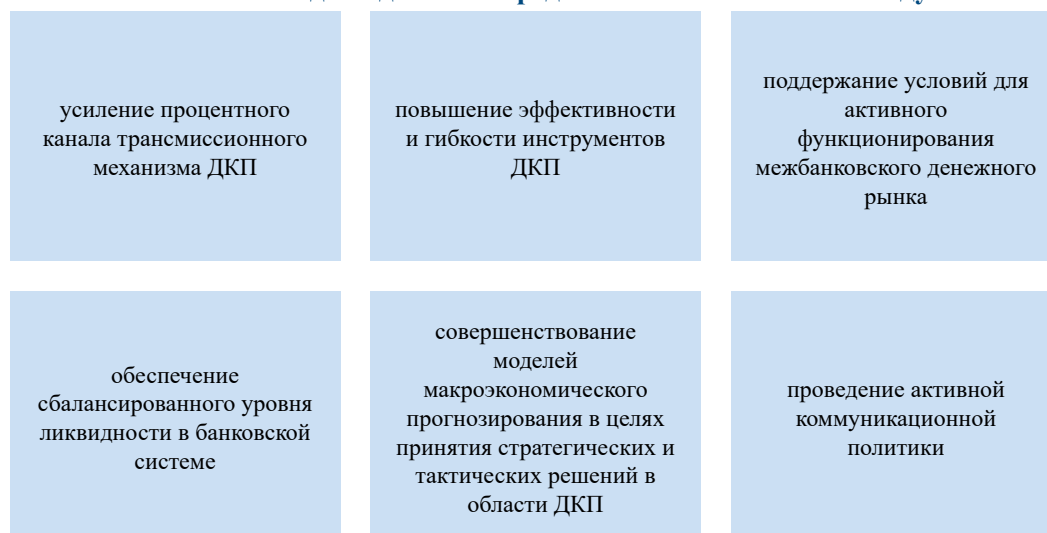
Вследствие продолжающегося влияния внешних факторов, связанных с геополитической ситуацией в мире, инфляционные процессы в Кыргызской Республике усилились и денежно-кредитная политика Национального банка в 2023 году была ориентирована на удержание уровня инфляции около 10 процентов².

Приоритетной задачей проводимой денежно-кредитной политики было снижение инфляционного давления в стране, а также активное регулирование избыточной ликвидности в банковской системе в целях ограничения монетарного фактора инфляции.

Основные задачи ДКП

Особое внимание уделялось усилению работы процентного канала трансмиссионного механизма ДКП³, совершенствованию прогнозно-аналитического инструментария для принятия денежно-кредитных решений и улучшению коммуникационного канала денежно-кредитной политики.

Основные задачи денежно-кредитной политики в 2023 году



2.2. Реализация денежно-кредитной политики

Национальный банк в отчетном периоде проводил денежно-кредитную политику, направленную на удержание инфляции в рамках заявленных на 2023 год ориентиров, с учетом имеющихся проинфляционных факторов в экономике страны.

Решения по денежно-кредитной политике основывались на прогнозных оценках факторов инфляции и перспектив развития экономики Кыргызской Республики и стран – торговых партнеров.

¹ Одобрен постановлением Правления Национального банка от 13 декабря 2017 года.

² Заявление Национального банка о денежно-кредитной политике на 2023 год (одобрено постановлением Правления Национального банка от 23 декабря 2022 года).

³ Трансмиссионный механизм ДКП – передаточный механизм, характеризующий процесс воздействия решений в области денежно-кредитной политики на ценовую динамику посредством каналов влияния: процентного, валютного, кредитного и канала коммуникаций.

Процентная
политика

Регулирование
ликвидности

Для реализации поставленных целей и задач Национальный банк использует имеющиеся денежно-кредитные инструменты.

Учетная ставка Национального банка (ключевая ставка) является основным инструментом ДКП, а краткосрочные процентные ставки денежного рынка – операционным ориентиром ДКП. В течение отчетного года состоялось восемь заседаний Правления по учетной ставке, по итогам которых были приняты решения сохранить ее размер без изменений на уровне 13,00 процента.

В целях усиления монетарных сигналов для денежного и финансового рынков в апреле 2023 года был установлен симметричный процентный коридор вокруг ключевой ставки. Таким образом, процентная ставка по депозиту «овернайт», являющаяся нижней границей коридора, была повышена с 10,00 до 11,00 процента. Процентная ставка по кредиту «овернайт», определяющая верхний предел коридора, была сохранена на уровне 15,00 процента. В последующем значения верхней и нижней границ процентного коридора оставались без изменений до конца отчетного года.

Тактические решения ДКП принимались с учетом складывающихся тенденций развития денежного и валютных рынков, а также наличия высокого уровня избыточной ликвидности в банковской системе. Среднедневной объем избыточных резервов до проведения стерилизационных операций Национального банка в 2023 году сложился на уровне 64,0 млрд сомов, превысив показатель 2022 года на 32,1 млрд сомов.

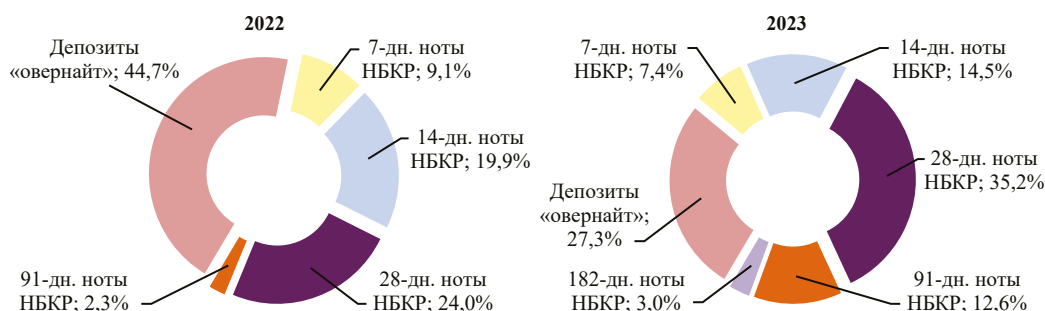
Для ограничения монетарной составляющей инфляции Национальный банк активно проводил операции по абсорбированию избыточной ликвидности из банковской системы посредством операций на открытом рынке (выпуск нот Национального банка) и привлечения свободных ресурсов коммерческих банков на депозиты «овернайт» в Национальном банке. В результате среднедневной объем стерилизационных операций Национального банка в отчетном году сложился в объеме 64,4 млрд сомов (в 2022 году – 31,8 млрд сомов).

В структуре стерилизационных операций Национального банка предпочтения участников рынка отдавались в пользу нот Национального банка, удельный вес которых вырос с 55,3 процента в 2022 году до 72,7 процента в 2023 году. Среднедневной объем изъятия избыточной ликвидности за счет нот Национального банка в отчетном году составил 46,8 млрд сомов, увеличившись на 29,2 млрд сомов по сравнению с предыдущим годом. Повышенным спросом среди участников рынка пользовались краткосрочные ноты срочностью 7 и 28 дней.

Доля размещаемой банками избыточной ликвидности на депозитах «овернайт» в Национальном банке снизилась с 44,7 процента в 2022 году до 27,3 процента в 2023 году. На протяжении отчетного года коммерческие банки ежедневно размещали свои свободные средства на депозитах «овернайт» в среднем в размере 17,6 млрд сомов (в 2022 году – 14,2 млрд сомов).

График 2.2.1.

Структура стерилизационных операций Национального банка



В условиях избыточной ликвидности в банковской системе в 2023 году спрос со стороны коммерческих банков на краткосрочные кредитные ресурсы Национального банка существенно сократился. Валовый объем кредитов «овернайт» Национального банка, выданных банкам для покрытия временных разрывов ликвидности, составил 844,5 млн сомов (в 2022 году – 16,7 млрд сомов). Кредитные ресурсы Национального банка в рамках других инструментов рефинансирования не предоставлялись.

*Кредитная
политика*

Неотъемлемым элементом эффективной реализации денежно-кредитной политики также является коммуникационная политика Национального банка, основанная на принципах открытости.

*Коммуника-
ционная политика*

С целью снижения высокого уровня инфляционных ожиданий населения и экономических субъектов Национальный банк активно проводил работу по разъяснению широкой общественности о принятых денежно-кредитных решениях и прогнозах инфляции на среднесрочный период. Принятые решения по учетной ставке регулярно отражались в пресс-релизах Национального банка и освещались посредством проведения брифингов для СМИ. Наряду с этим на ежеквартальной основе на официальном интернет-сайте Национального банка публиковался отчет о денежно-кредитной политике, включающий в себя подробный обзор о мерах и результатах проводимой денежно-кредитной политики, а также актуальные оценки экономического развития в среднесрочной перспективе.

2.2.1. Операции на открытом рынке

Основным инструментом, используемым Национальным банком на открытом рынке, являлись ноты Национального банка. Ноты – это дисконтные ценные бумаги Национального банка различной срочности, размещаемые на аукционной основе с целью регулирования ликвидности в банковской системе. В отчетном периоде рынок нот Национального банка был представлен 7-, 14-, 28-, 91- и 182-дневными нотами.

*Ноты
Национального
банка*

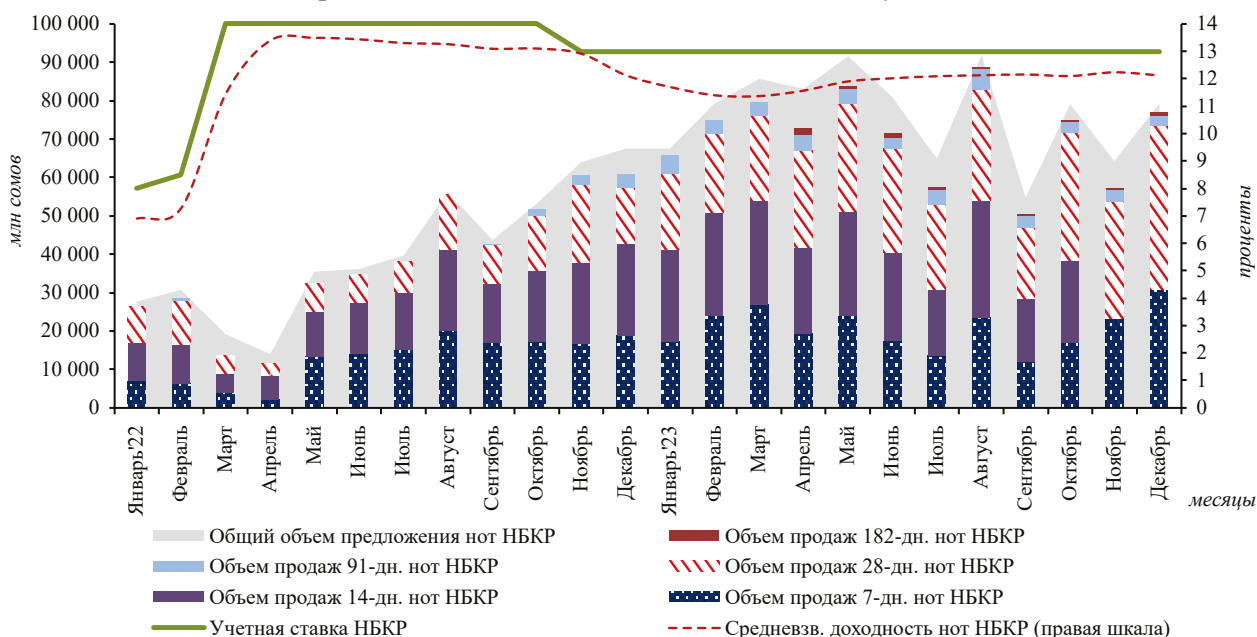
За 2023 год объем предложения нот Национальным банком составил 922,4 млрд сомов. При этом объем спроса на ноты составил 977,4 млрд сомов, увеличившись по сравнению с 2022 годом на 83,1 процента (533,7 млрд сомов). Общий объем продаж нот составил 854,1 млрд сомов, что больше на 86,7 процента показателя 2022 года (457,5 млрд сомов).

Наибольший объем продаж пришелся на ноты Национального банка со сроком обращения 28 дней, доля которых в общем объеме составила 37,3 процента. Объем продаж нот со сроком обращения 7 и 14 дней составил 29,1 и 27,7 процента соответственно, 91 и 182 дня – 5,1 и 0,8 процента соответственно.

В рамках проводимой денежно-кредитной политики Национальный банк изменил структуру и объемы предложения нот, приостановив с ноября 2023 года размещение 14-дневных нот.

График 2.2.1.1.

Объем продаж нот Национального банка и динамика учетной ставки



Средневзвешенная доходность нот Национального банка в течение отчетного периода была относительно стабильной, значимых колебаний не наблюдалось. По сравнению с показателем 2022 года средневзвешенная доходность нот снизилась на 0,1 процентного пункта, до 11,9 процента.

Объем нот Национального банка в обращении на конец 2023 года составил 54,8 млрд сомов, значительно увеличившись по сравнению с началом года (34,6 млрд сомов). Основными держателями нот на конец отчетного периода являлись коммерческие банки (67,8 процента). Доля юридических и физических лиц – резидентов в общем объеме нот составила 25,3 процента, институциональных инвесторов – 6,9 процента.

В отчетном периоде в целях развития вторичного рынка государственных ценных бумаг Национальный банк провел операции по покупке 10- и 20-летних ГКО на вторичном рынке на условиях аутрайт без обязательства обратной продажи. Общий объем данных операций по фактической стоимости составил 5,0 млрд сомов.

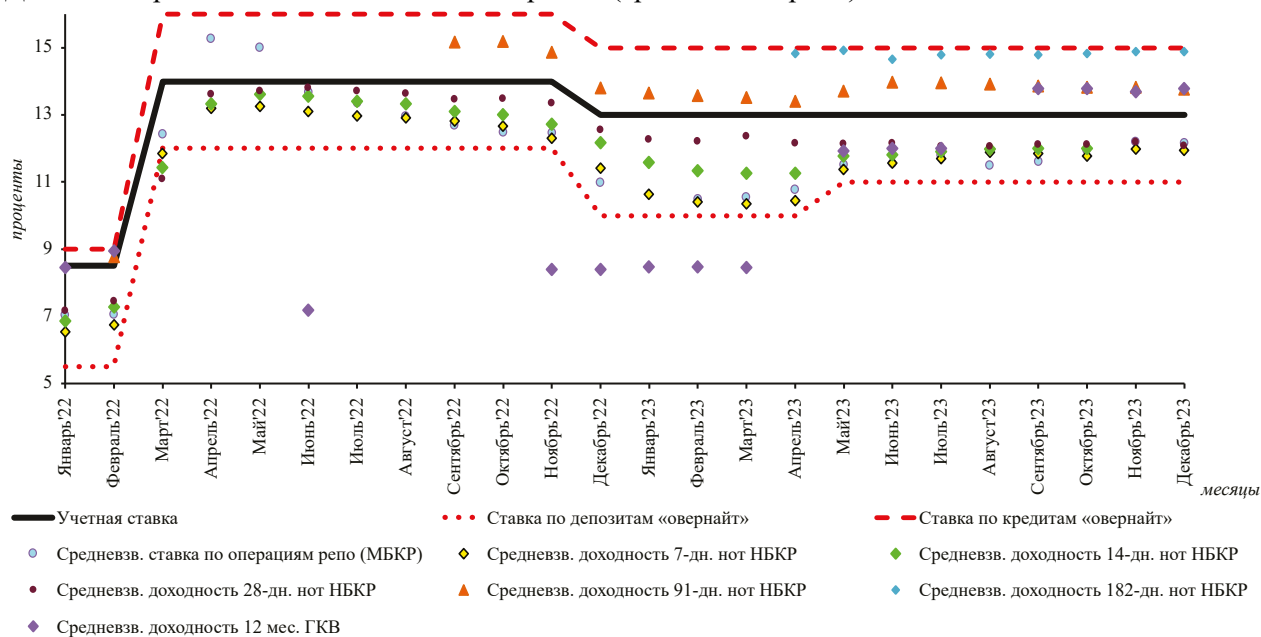
2.2.2. Операции на межбанковском денежном рынке

Национальный банк продолжил работу по дальнейшему совершенствованию трансмиссионного механизма ДКП и усилению его влияния на межбанковский денежный рынок.

В отчетном периоде в связи с сохранением избыточной ликвидности в банковском секторе краткосрочные ставки денежного рынка имели понижающую динамику и продолжали находиться в пределах установленного Национальным банком процентного коридора. Коммерческие банки размещали свои свободные ресурсы в национальной валюте главным образом на краткосрочных инструментах Национального банка.

График 2.2.2.1.

Динамика процентных ставок денежного рынка (средние за период)



В 2023 году на межбанковском рынке кредитных ресурсов наблюдался рост активности вследствие неравномерного распределения избыточной ликвидности в банковской системе.

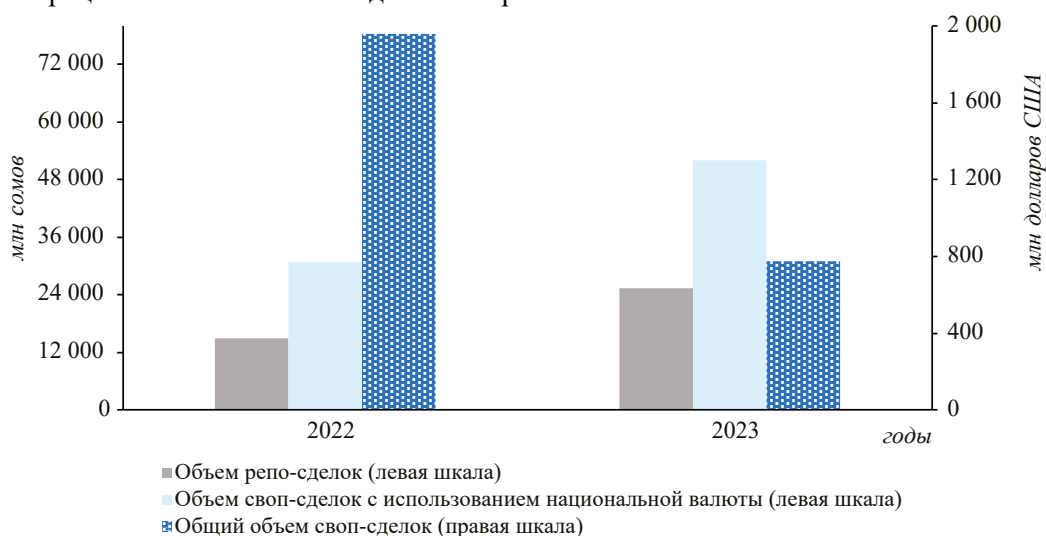
На межбанковском рынке активность банков отмечалась в сегментах репо- и своп-операций (преимущественно с использованием национальной валюты), при этом операции по предоставлению стандартных кредитов в национальной и иностранной валютах не проводились.

В течение отчетного года общий объем операций на условиях репо вырос на 70,3 процента по сравнению с 2022 годом с 14,9 до 25,4 млрд сомов. Средневзвешенная процентная ставка по репо-операциям снизилась на 0,6 процентного пункта, до 11,5 процента, при этом средневзвешенный срок составил 4 дня, как и в 2022 году.

В отчетном периоде общий объем своп-операций, проведенных коммерческими банками как на внутреннем рынке, так и с банками-нерезидентами, в долларовом эквиваленте составил 774,4 млн долларов США, снизившись на 60,5 процента по сравнению с показателем за 2022 год. При этом объем своп-операций с использованием национальной валюты вырос на 68,8 процента, до 52,0 млрд сомов. Национальным банком в рассматриваемом периоде своп-операции не проводились.

График 2.2.2.2.

Операции на межбанковском денежном рынке

**Рынок ГЦБ**

Рынок государственных ценных бумаг в 2023 году был представлен широкой линейкой ценных бумаг срочностью от 2 до 20 лет. При этом наибольшим спросом среди участников рынка пользовались более долгосрочные ГКО срочностью 7 и 10 лет. Краткосрочный сегмент ГЦБ, как и в предыдущие периоды, был представлен исключительно ГКВ со сроком обращения 12 месяцев.

В условиях реализации мер Кабинета Министров Кыргызской Республики по развитию фондового рынка страны государственные ценные бумаги – 12-месячные ГКВ и 2-летние ГКО – с мая 2023 года были представлены на торговой площадке ЗАО «Кыргызская фондовая биржа». В декабре 2023 года впервые на площадке ЗАО «КФБ» были привлечены средства в объеме 341,9 млн российских рублей посредством размещения 2-летних ГКО, что способствовало расширению линейки инвестиционных инструментов.

2.2.3. Операции рефинансирования банков**Инструменты рефинансирования**

Рефинансирование банков является одним из инструментов, предназначенных для поддержания и сглаживания колебаний ликвидности коммерческих банков.

Инструменты рефинансирования Национального банка представлены следующими видами:

- «внутридневной» кредит, предоставляемый в национальной валюте на беспроцентной основе в течение операционного дня под залоговое обеспечение, для повышения эффективности работы платежной системы;
- кредит «овернайт», предоставляемый в национальной валюте на сутки на платной основе под залоговое обеспечение, для поддержания краткосрочной ликвидности банков;
- 7-дневный кредит, предоставляемый в национальной валюте на семь дней на платной основе под залоговое обеспечение, для поддержания краткосрочной ликвидности;
- кредитные аукционы для целей рефинансирования и поддержания ликвидности, проводимые в национальной валюте с целью предоставления коммерческим банкам кредитных ресурсов в национальной валюте на платной основе, для поддержания ликвидности и кредитования отдельных отраслей экономики и регионов;

- кредит для поддержания ликвидности, предоставляемый на платной основе под залоговое обеспечение, в целях защиты целостности банковской системы, поддержания ликвидности банка и защиты интересов вкладчиков;
- кредит, предоставляемый на платной основе под залоговое обеспечение международным организациям, создаваемым Кыргызской Республикой совместно с другими государствами;
- кредит последней инстанции, предоставляемый в исключительных случаях коммерческим банкам и небанковским финансово-кредитным организациям, привлекающим депозиты, испытывающим серьезные финансовые проблемы;
- кредит, предоставляемый Агентству по защите депозитов Кыргызской Республики, в целях обеспечения финансовой устойчивости системы защиты депозитов Кыргызской Республики, защиты интересов вкладчиков, предотвращения системного риска и обеспечения стабильности банковской системы.

В отчетном периоде коммерческие банки использовали только кредиты «овернайт» из инструментов ДКП постоянного окна. Объем предоставленных кредитов «овернайт» составил 844,5 млн сомов (в 2022 году – 16,7 млрд сомов).

2.2.4. Операции на внутреннем валютном рынке

На протяжении 2023 года ситуация на внутреннем валютном рынке складывалась под влиянием традиционных внутренних факторов сезонности, тенденций развития мировых финансовых рынков, внешнеэкономической и геополитической обстановки в целом. В условиях повышенного спроса на иностранную валюту Национальному банку в отчетном периоде удалось сохранить относительную стабильность на внутреннем валютном рынке.

В первом квартале наблюдался ярко выраженный сезонный спрос на иностранную валюту на фоне снижения предложения иностранной валюты, что повлияло на волатильность обменного курса. В целях сглаживания резких колебаний обменного курса Национальный банк в первом квартале провел шесть интервенций по продаже иностранной валюты на сумму 307,4 млн долларов США.

Преобладание спроса на иностранную валюту над предложением наблюдалось и во втором квартале отчетного года, обусловленное глобальной тенденцией ужесточения монетарной политики центральных банков развитых стран. Во втором квартале было проведено три интервенции по продаже иностранной валюты на общую сумму 149,3 млн долларов США.

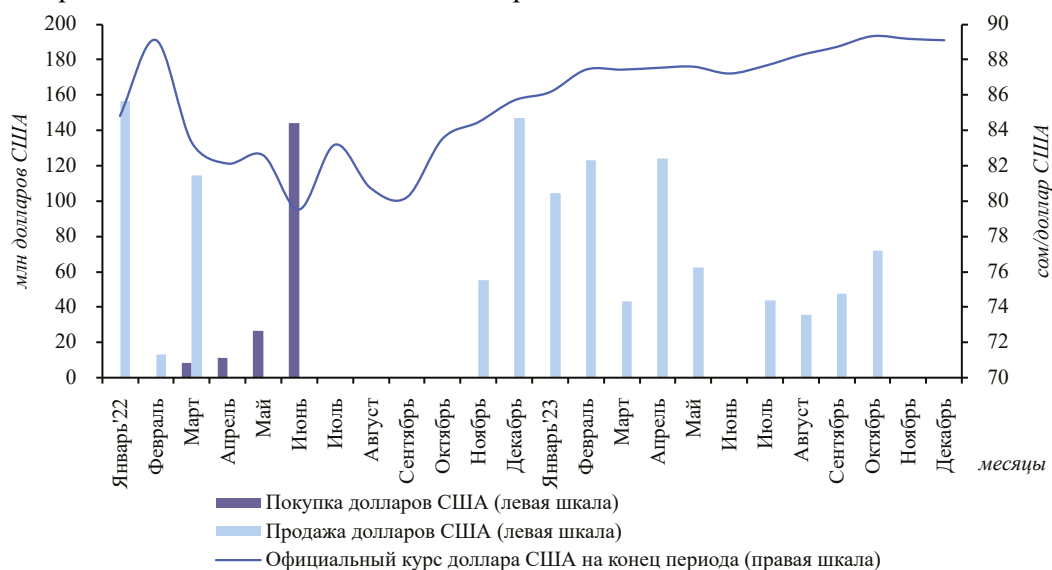
В третьем квартале ситуация на валютном рынке развивалась под воздействием перспектив экономического развития стран – основных торговых партнеров в условиях геополитических рисков. За рассматриваемый период Национальным банком проведено три интервенции и продано 127,1 млн долларов США.

Начало четвертого квартала характеризовалось волатильностью обменного курса на фоне активизации экономической деятельности внутри страны. Вследствие укрепления национальных валют стран – основных торговых партнеров, ожидания окончания цикла продолжения повышения ставок на международных финансовых рынках и снижения спроса на иностранную валюту со стороны участников внутреннего валютного рынка Национальный банк в четвертом квартале осуществил две интервенции по продаже 71,9 млн долларов США и одну интервенцию по продаже евро на сумму 19,0 млн евро.

*Валютные
интервенции*

График 2.2.4.1.

Операции Национального банка с иностранной валютой



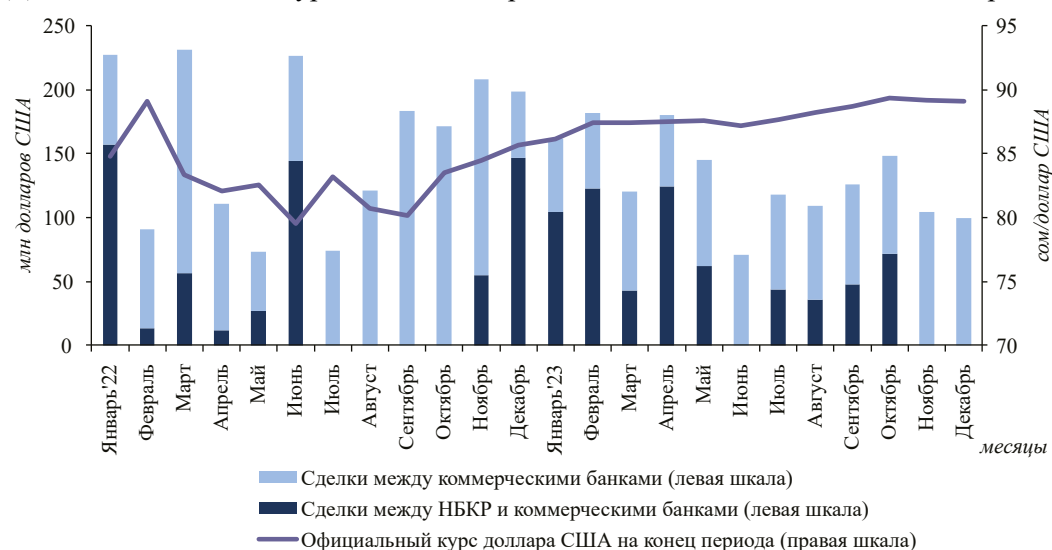
В 2023 году Национальный банк провел четырнадцать интервенций по продаже долларов США на сумму 655,7 млн долларов США.

Национальный банк в целях обеспечения своевременного исполнения обязательств Кыргызской Республики в рамках Договора о ЕАЭС проводил валютные операции по покупке российских рублей на общую сумму 15,9 млрд российских рублей.

С начала 2023 года по 31 декабря официальный курс доллара США по отношению к сому вырос на 3,97 процента, с 85,6800 до 89,0853 сома за один доллар США.

График 2.2.4.2.

Динамика обменного курса и объем операций на межбанковских валютных торгах



Общий объем операций на валютном рынке КР

Вследствие роста экономической активности в 2023 году на внутреннем валютном рынке наблюдался рост общего объема операций по покупке/продаже иностранной валюты на 69,7 процента, до 3 591,7 млрд в сомовом эквиваленте.

2.2.5. Обязательные резервные требования

Обязательные резервные требования (ОРТ) являются одним из основных инструментов денежно-кредитной политики Национального банка и используются в целях регулирования общего уровня ликвидности в банковской системе и краткосрочных процентных ставок.

ОРТ представляют собой требования к коммерческим банкам и микрофинансовым компаниям, привлекающим вклады, по обязательному депонированию денежных средств в резервных активах на условиях, устанавливаемых Национальным банком.

Правление Национального банка определяет размеры и регламент соблюдения ОРТ в зависимости от условий проводимой денежно-кредитной политики.

В рамках реализации Плана мер Национального банка по дедолларизации экономики Кыргызской Республики в октябре 2023 года размер обязательных резервов по обязательствам в иностранной валюте (за исключением обязательств в армянских драмах, белорусских рублях, казахских тенге, китайских юанях Жэньминьби, российских рублях) для коммерческих банков был повышен с 14,0 до 15,0 процента. При этом размер обязательных резервов по обязательствам в национальной валюте, в валютах стран – членов ЕАЭС и китайских юанях для коммерческих банков был сохранен на уровне 4,0 процента. Размер обязательных резервов по обязательствам банков по обезличенным металлическим счетам клиентов также оставался прежним – на уровне нуля.

В соответствии с установленным Национальным банком регламентом коммерческие банки на ежедневной основе обязаны соблюдать требование по выполнению минимального порогового уровня от объема обязательных резервов, установленных на соответствующий период. Размер данного норматива в течение 2023 года сохранился без изменений на уровне 70,0 процента.

За несоблюдение ОРТ и минимального порогового уровня предусматривается начисление штрафа. В отчетном году количество коммерческих банков, нарушивших нормативы ОРТ, по сравнению с 2022 годом заметно сократилось – с пяти до одного банка, в отношении которого была применена штрафная санкция.

2.3. Управление международными резервами

Согласно конституционному Закону Кыргызской Республики «О Национальном банке Кыргызской Республики», Национальный банк самостоятельно формирует, владеет и управляет всеми международными резервами с учетом приоритетов ликвидности и обеспечения их безопасности.

Принятие решений в части определения инвестиционной политики, структуры портфелей международных резервов, соотношения риска и доходности инвестиционных инструментов, а также выбора контрагентов осуществлялось Правлением и Инвестиционным комитетом Национального банка. Инвестиционный комитет в 2023 году провел 25 заседаний по вопросам управления международными резервами. В целях минимизации рисков, возникающих при управлении международными резервами, устанавливались критерии, требования и ограничения по контрагентам, видам инструментов, размерам и срочности инвестирования.

Управление международными резервами регламентировалось Инвестиционной политикой и Политикой управления рисками при управлении международными резервами.

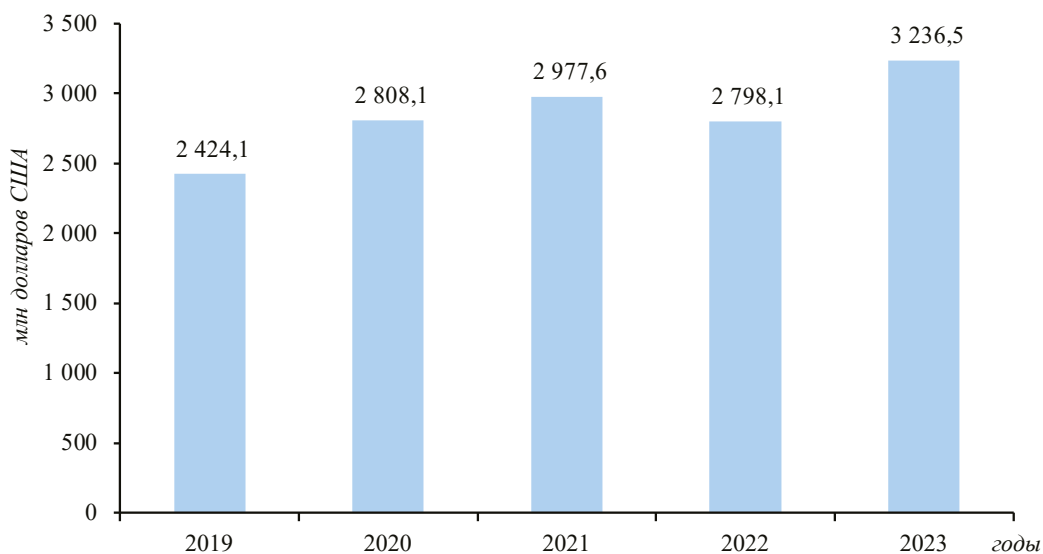
Объем валовых международных резервов на конец 2023 года составил в эквиваленте 3 236,5 млн долларов США, увеличившись за год на 438,4 млн долларов США, или на 15,7 процента. В состав международных резервов Национального банка входят активы в золоте, СПЗ и портфель иностранных валют.

Нормативы ОРТ

Объем международных резервов

График 2.3.1.

Динамика валовых международных резервов



В течение 2023 года на объем валовых международных резервов влияние оказали: выплаты по внешним обязательствам Кыргызской Республики; изменение курсов валют, входящих в состав международных резервов; изменение цен на драгоценные металлы; доходы, полученные от управления международными резервами; операции по покупке золота на внутреннем рынке; валютные операции Национального банка, проводимые на внутреннем рынке страны; поступления валютных средств в пользу Кабинета Министров Кыргызской Республики.

Структура
международных
резервов

Таблица 2.3.1.Структура международных резервов (на конец периода)
(проценты)

	2022 г.	2023 г.
Валютный портфель	57,7	50,4
Золото	34,1	44,2
Специальные права заимствования	8,2	5,4
Всего	100,0	100,0

Валютный портфель международных резервов в 2023 году включал в себя: австралийские доллары, английские фунты стерлингов, доллары США, евро, канадские доллары, китайские юани, российские рубли, сингапурские доллары, швейцарские франки, южнокорейские воны, японские йены, а также прочие валюты, необходимые для обслуживания операций Кабинета Министров Кыргызской Республики.

Контрагентами Национального банка являются центральные банки, международные финансовые институты и зарубежные коммерческие банки.

В целях поддержания необходимого уровня ликвидности, а также повышения эффективности управления международными резервами работа с резервными активами осуществлялась на портфельной основе. Разделение валютных портфелей на рабочий и инвестиционный обеспечило поддержание оптимального уровня доходности резервов.

Размещение
рабочего
портфеля

Активы рабочего портфеля размещались в наиболее ликвидные инструменты и использовались для проведения операций на внутреннем межбанковском валютном рынке, а также для платежей Национального банка и Кабинета

Министров Кыргызской Республики в иностранной валюте, включая обслуживание государственного внешнего долга.

Управление инвестиционным портфелем осуществлялось в соответствии с утвержденным эталонным портфелем международных резервов. Национальный банк размещал международные резервы в ценные бумаги и срочные депозиты. Портфель ценных бумаг включал государственные ценные бумаги отдельных стран, краткосрочные, среднесрочные и долгосрочные инвестиционные инструменты международных финансовых институтов. Срочные депозиты размещались в международных финансовых институтах, зарубежных центральных и коммерческих банках, имеющих высокий международный рейтинг.

В соответствии с действующим законодательством Кыргызской Республики Кабинет Министров и Национальный банк обладают правом преимущественной покупки золота, произведенного на территории Кыргызской Республики.

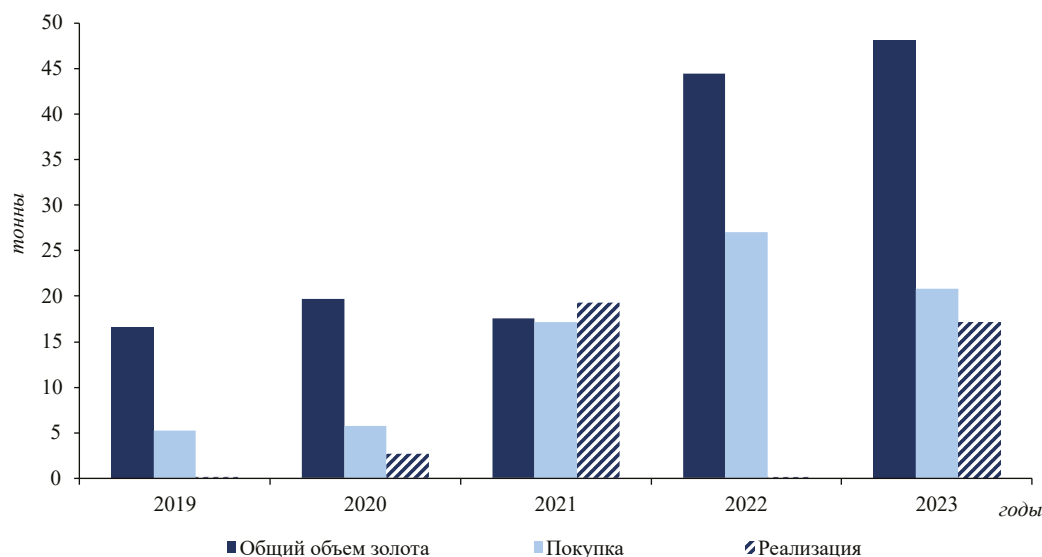
Национальный банк в отчетном году продолжил свое участие во внутреннем рынке драгоценных металлов и совершал операции по покупке золота в целях пополнения резервов Национального банка и поддержания процесса реализации мерных слитков для населения. Данные операции также способствовали долгосрочному экономическому росту Кыргызской Республики.

Общий объем остатков золота (монетарного золота, немонетарного золота и запасов в золоте) в Национальном банке по состоянию на 31 декабря 2023 года составил 48,04 тонны, что больше на 3,62 тонны аналогичного показателя на 31 декабря 2022 года.

На конец 2023 года остаток монетарного золота в структуре международных резервов Национального банка составил 21,57 тонны (на конец 2022 года – 16,39 тонны), остаток немонетарного золота и запасов в золоте в Национальном банке составил 26,47 тонны (на конец 2022 года – 28,02 тонны).

График 2.3.2.

Операции Национального банка с золотом



За 2023 год покупка золота Национальным банком на внутреннем рынке драгоценных металлов составила 20,72 тонны (за 2022 год – 26,99 тонны). Реализация золота в 2023 году составила 17,13 тонны (за 2022 год – 0,13 тонны). Национальным банком также осуществлялись операции по обратному выкупу аффинированных золотых мерных слитков, объем которых составил 0,03 тонны.

*Управление
инвестиционным
портфелем*

*Операции
Национального
банка с золотом*

2.4. Результаты денежно-кредитной политики

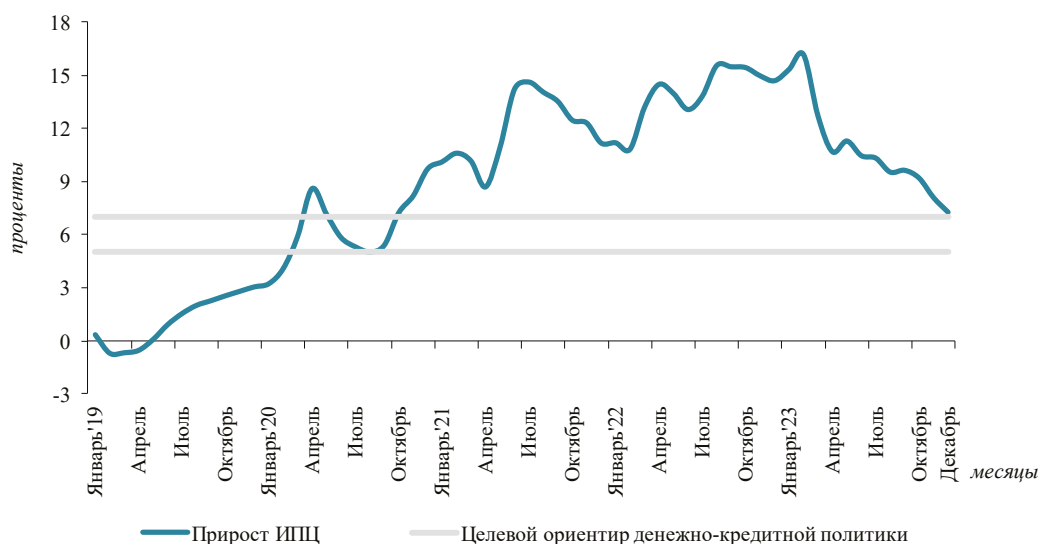
Инфляция

Принятые меры денежно-кредитной политики Национального банка способствовали постепенному снижению показателя инфляции.

По данным Национального статистического комитета, в 2023 году индекс потребительских цен (ИПЦ) в Кыргызской Республике (декабрь 2023 года к декабрю 2022 года) вырос на 7,3 процента в годовом выражении.

График 2.4.1.

Уровень инфляции в Кыргызской Республике



В структуре инфляции отмечалось устойчивое замедление прироста цен на продовольственные товары в годовом выражении – с 15,8 процента в декабре 2022 года до 3,4 процента в декабре отчетного года. Вклад продовольственной группы товаров в прирост общего ИПЦ составил 1,5 процентного пункта, что на 5,7 процентного пункта ниже показателя 2022 года. Прирост цен замедлился главным образом на такие товары, как хлебобулочные изделия и крупы, мясо, молочные изделия и сахар. Основным фактором понижающей динамики цен в продовольственной группе товаров послужило снижение цен на мировых рынках продовольствия.

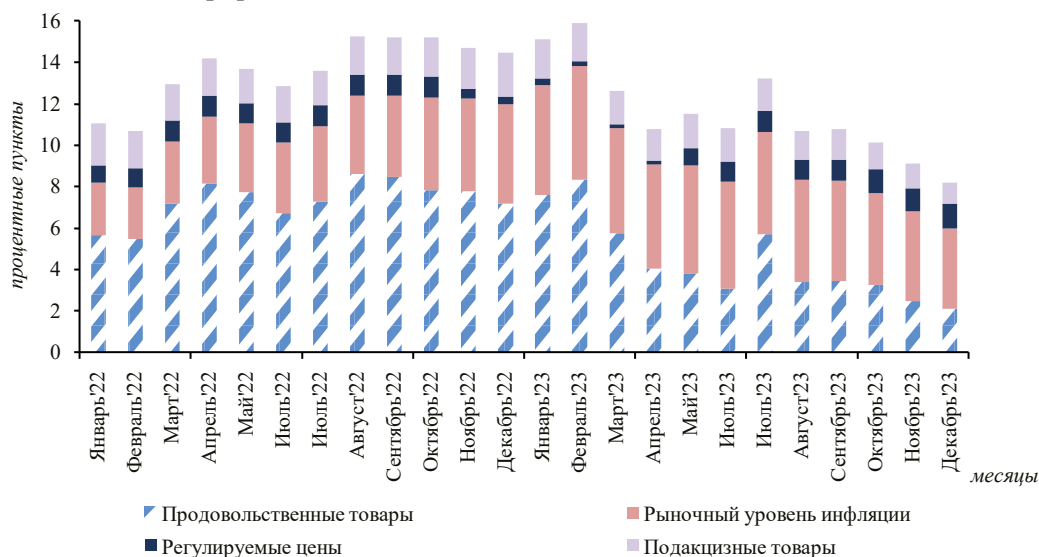
Прирост цен на непродовольственные товары к концу 2023 года составил 12,2 процента в годовом выражении, обеспечив вклад в общий ИПЦ в 3,5 процентного пункта. В структуре данной группы товаров основной прирост цен пришелся на следующие категории: одежда и обувь; предметы домашнего обихода и бытовая техника; электроэнергия, газ и другие виды топлива.

Темп прироста цен на алкогольные напитки и табачные изделия к концу отчетного года составил 11,3 процента в годовом выражении, замедлившись с уровня 24,4 процента в конце 2022 года. В отчетном году были увеличены акцизные ставки.

В течение 2023 года наблюдался рост цен на услуги здравоохранения, ресторанов и гостиниц, а также на услуги по организации культурных мероприятий. Таким образом, к концу отчетного года прирост цен группы «платные услуги» составил 9,1 процента в годовом выражении.

График 2.4.2.

Вклад в темпы прироста ИПЦ

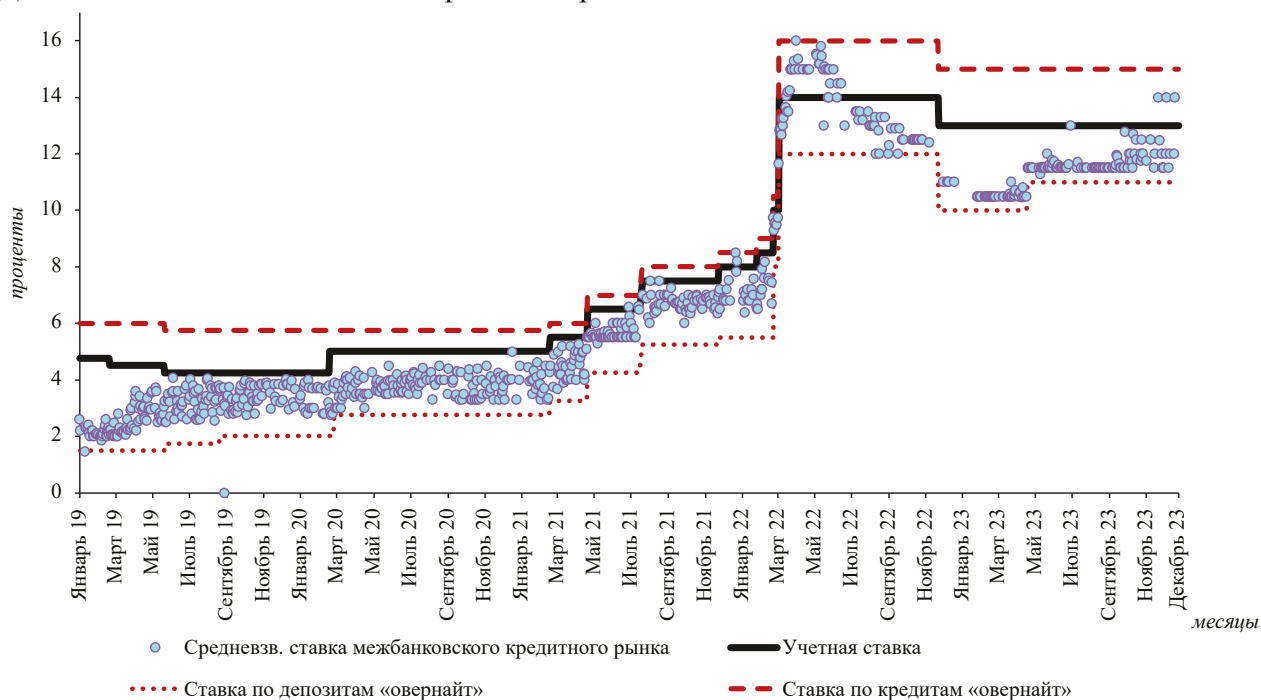


Являясь основным инструментом ДКП, учетная ставка Национального банка оставалась ключевым ориентиром стоимости ресурсов на межбанковском денежном рынке. Краткосрочные ставки на денежном рынке колебались в пределах установленного Национальным банком процентного коридора главным образом вблизи нижней границы, что обусловлено избыточной ликвидностью в банковской системе.

Денежный рынок

График 2.4.3.

Динамика ставок межбанковского кредитного рынка



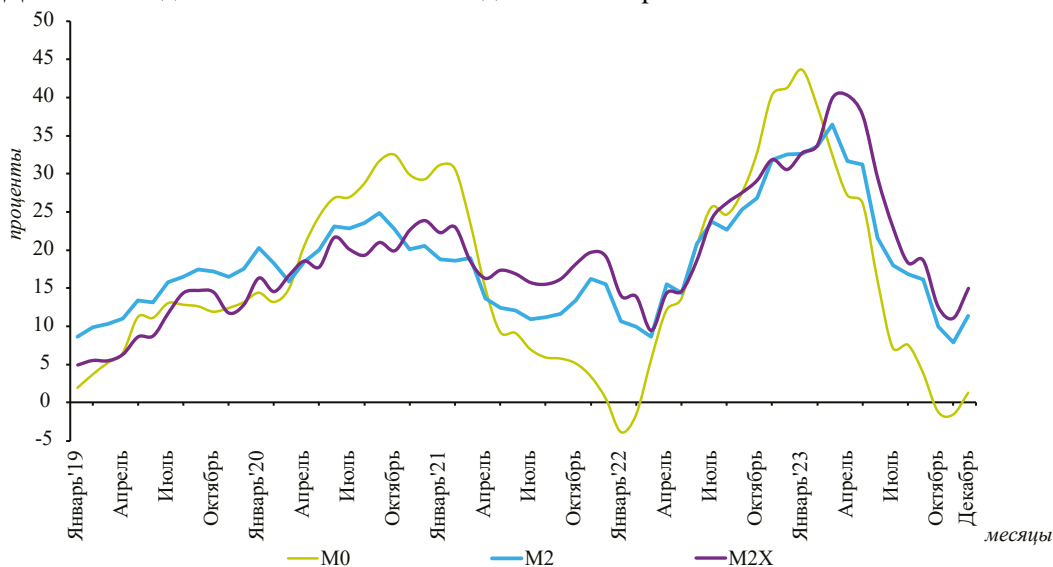
В 2023 году монетарные индикаторы (денежная база и агрегаты) демонстрировали существенное замедление темпов прироста по сравнению с показателями 2022 года. Объем денежной базы на конец отчетного периода

Денежная база

составил 249,9 млрд сомов, увеличившись за отчетный год на 9,9 процента. Сбалансированность монетарных операций Национального банка и превышение доходной части государственного бюджета над его расходными операциями явились сдерживающими факторами роста денежной базы.

График 2.4.4.

Динамика годовых темпов изменения денежных агрегатов



По итогам 2023 года¹ денежный агрегат M2X (широкая денежная масса, включающая в себя депозиты в иностранной валюте) вырос на 15,0 процента, до 510,3 млрд сомов. Увеличение данного показателя было в основном обусловлено ростом депозитов на 24,0 процента, в том числе увеличение депозитов в национальной валюте составило 22,5 процента и депозитов в иностранной валюте – 26,3 процента. Показатель M0 (деньги вне банков) за отчетный период увеличился на 1,3 процента. Широкая денежная масса в национальной валюте (денежный агрегат M2) выросла на 11,4 процента, до 373,6 млрд сомов, по состоянию на конец 2023 года.

¹ Приведенные данные по денежным агрегатам могут быть скорректированы после закрытия коммерческими банками финансового года.

ГЛАВА 3. РАЗВИТИЕ И РЕГУЛИРОВАНИЕ ФИНАНСОВО-КРЕДИТНЫХ ОРГАНИЗАЦИЙ

В 2023 году Национальным банком реализовывались мероприятия, направленные на сохранение стабильности в банковской и финансовой системах страны и создание условий для развития банковских, платежных и микрофинансовых услуг.

Национальным банком принимались меры по созданию возможностей для предоставления цифровых банковских услуг, расширению услуг по исламским принципам финансирования и минимизации банковских рисков. Совместные меры Национального банка наряду с программами Кабинета Министров Кыргызской Республики, направленные на поддержание реального сектора экономики, способствовали росту объемов кредитования финансово-кредитными организациями населения и субъектов экономической деятельности.

В целях повышения стабильности, надежности и устойчивости банковской системы, а также укрепления и поддержания капитальной базы, необходимой для покрытия рисков банковской системы и безопасной деятельности банков и НФКО, Правлением Национального банка принято решение об увеличении минимального размера уставного и собственного (регулятивного) капиталов коммерческих банков и минимального размера уставного капитала НФКО.

Таким образом, для вновь создаваемых коммерческих банков (включая требование к капиталу филиалов иностранных банков) установлены требования к формированию минимального размера уставного капитала на уровне не менее 1 млрд сомов.

Для действующих коммерческих банков (включая филиалы иностранных банков) установлены следующие минимальные размеры уставного капитала:

- с 1 апреля 2023 года – 600 млн сомов;
- с 1 июля 2024 года – 800 млн сомов;
- с 1 июля 2026 года – 1 млрд сомов.

Для действующих системно значимых коммерческих банков (включая филиалы иностранных банков) минимальный размер уставного капитала установлен на уровне 2 млрд сомов со сроком формирования до 1 июля 2023 года.

Для вновь открываемых НФКО с 1 июля 2023 года установлены следующие требования к минимальному размеру уставного капитала на уровне:

- для МФК, не привлекающих депозиты, – не менее 300 млн сомов и для претендующих на получение права приема срочных вкладов от физических и юридических лиц – не менее 600 млн сомов;
- для МКК – не менее 50 млн сомов;
- для кредитных союзов, не имеющих лицензии на привлечение депозитов, – не менее 2 млн сомов и для имеющих лицензию на привлечение депозитов – не менее 5 млн сомов;
- для ЖСКК – не менее 600 млн сомов;
- для гарантийных фондов – не менее 700 млн сомов.

С 2025 года для специализированных финансово-кредитных организаций минимальный размер уставного капитала установлен на уровне не менее 300 млн сомов.

Для действующих НФКО в течение пяти лет, с 2023 по 2027 год включительно, установлены требования к постепенному увеличению минимального размера уставного капитала до размеров, установленных как для вновь открываемых НФКО.

Совокупные активы финансово-кредитных организаций в 2023 году увеличились на 27,2 процента и составили 660,6 млрд сомов. Кредитный портфель финансово-кредитных организаций за 2023 год вырос на 26,5 процента, составив

297,5 млрд сомов, портфель финансирования по исламским принципам увеличился на 38 процентов, составив 7,3 млрд сомов. Количество заемщиков финансово-кредитных организаций увеличилось на 25,0 процента, составив 1 419 479 человек. Общий объем депозитной базы финансово-кредитных организаций в 2023 году вырос на 27,5 процента, составив 436,7 млрд сомов.

Совершенствование нормативных правовых актов, регулирующих деятельность финансово-кредитных организаций, было направлено на повышение устойчивости банковской системы, снижение рисков банков и НФКО, дальнейшее развитие цифровизации банковских услуг, пересмотр требований о публикации финансовой отчетности НФКО, а также приведение в соответствие с международными стандартами и изменениями в законодательстве Кыргызской Республики.

3.1. Развитие и регулирование деятельности коммерческих банков

3.1.1. Обзор развития банковской системы¹

В отчетном году продолжился рост основных показателей деятельности банковской системы: активов, кредитного портфеля, депозитов и капитала. Продолжающийся рост объема депозитов свидетельствует о доверии населения к банкам. Увеличение размера капитала банков в отчетном периоде способствовало укреплению надежности и устойчивости банковской системы.

В 2023 году действовало 23 коммерческих банка, из которых 13 банков имеют иностранный капитал. Уставный капитал банков увеличился с 44,2 до 60,1 млрд сомов. Доля иностранного участия в уставном капитале банков снизилась на 4,2 процентного пункта и составила 20,2 процента.

Суммарные активы банковской системы увеличились на 27,4 процента и составили 614,3 млрд сомов к концу отчетного года. Основная часть активов банков приходилась на кредиты, корреспондентские счета и депозиты в других банках, доля которых составила 42,0 и 18,4 процента соответственно.

Активы
банковской
системы

Таблица 3.1.1.1.

Структура активов коммерческих банков (на конец периода)

Категория активов	2022 г.		2023 г.	
	млрд сомов	Доля, проценты	млрд сомов	Доля, проценты
Кредиты и финансовая аренда клиентам	204,0	42,3	257,8	42,0
Корсчета и депозиты в других банках	99,8	20,7	112,8	18,4
Портфель ценных бумаг	52,5	10,9	70,2	11,4
Денежные средства	56,9	11,8	78,0	12,7
Корсчет в НБКР	30,6	6,4	45,2	7,4
Основные средства	18,9	3,9	22,7	3,7
Кредиты финансово-кредитным организациям	2,0	0,4	4,4	0,7
Ценные бумаги, купленные по репо	0,0	0,0	0,1	0,0
Инвестиции и финансовое участие	0,7	0,1	0,8	0,1
Специальный РППУ*	-23,1	-4,8	-22,4	-3,7
Другие активы	39,9	8,3	44,7	7,3
Всего	482,2	100,0	614,3	100,0

* Под спец. РППУ понимаются резервы на покрытие потенциальных потерь и убытков по классифицированным кредитам (субстандартные, сомнительные, потери).

¹ Согласно периодическому регулятивному банковскому отчету (ПРБО).

Объем высоколиквидных средств, размещаемых коммерческими банками в денежных средствах, краткосрочных активах и на корреспондентских счетах в Национальном банке, увеличился на 26,1 процента, составив на конец 2023 года 236,0 млрд сомов, или 38,4 процента от общего объема активов.

Объем неклассифицированных активов и забалансовых обязательств составил 93,5 процента от общей суммы активов, или 495,2 млрд сомов, а доля классифицированных активов и забалансовых обязательств – 6,5 процента, или 34,4 млрд сомов.

Таблица 3.1.1.2.

Классификация активов и забалансовых обязательств банков
(проценты)

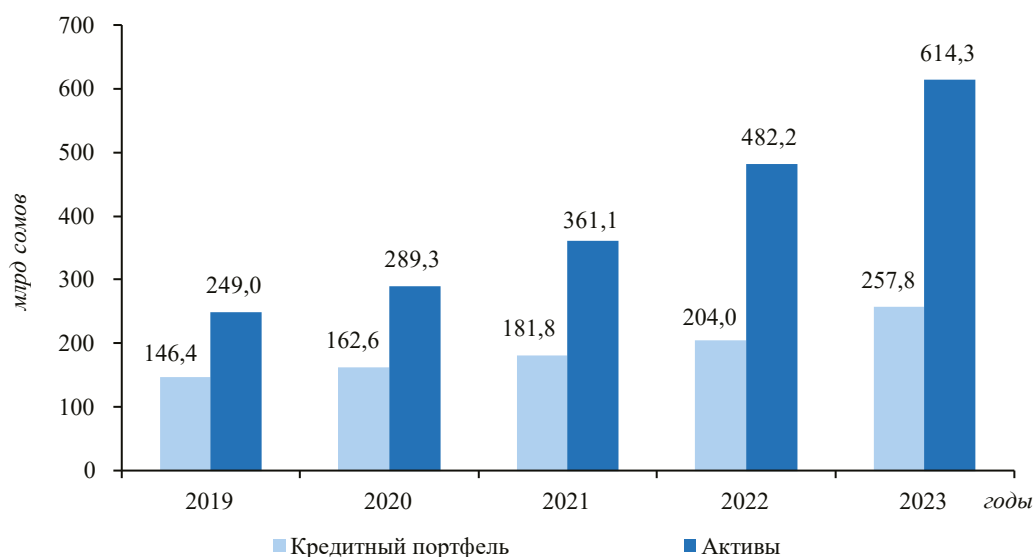
Категория классификации	Активы и забалансовые обязательства	
	2022 г.	2023 г.
Всего неклассифицированные	91,1	93,5
<i>в том числе:</i>		
Нормальные	71,0	71,4
Удовлетворительные	8,0	11,6
Под наблюдением	12,1	10,5
Всего классифицированные	8,9	6,5
<i>в том числе:</i>		
Субстандартные	2,9	2,1
Сомнительные	1,3	0,9
Потери	4,7	3,5
Всего	100,0	100,0

Совокупный кредитный портфель банков¹ вырос на 26,3 процента, составив 257,8 млрд сомов.

Кредитный портфель

График 3.1.1.1.

Динамика активов и кредитного портфеля банков (на конец периода)

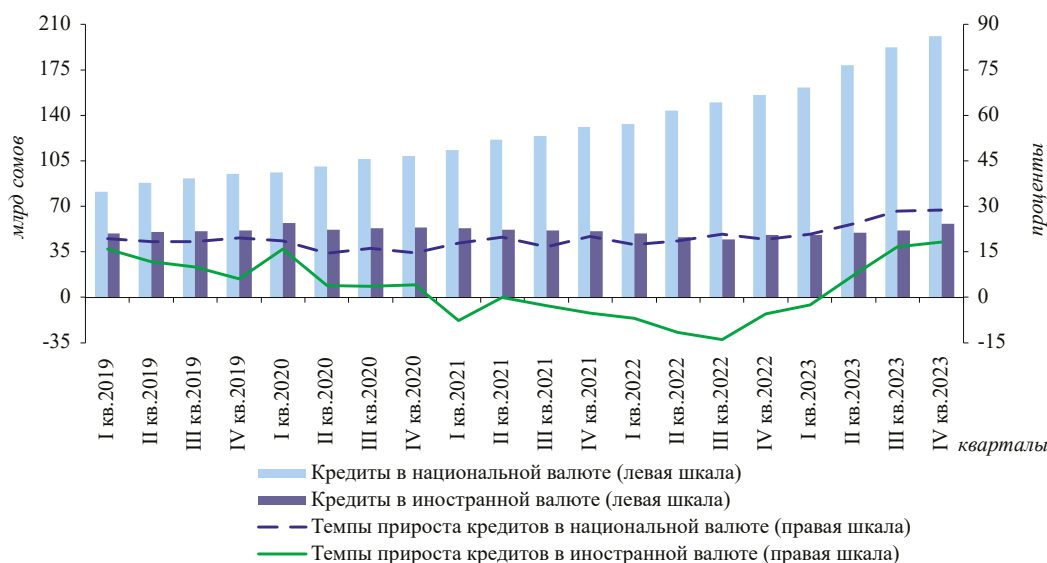


Рост кредитного портфеля банков был обеспечен увеличением объема кредитования в национальной валюте на 28,8 процента, достигнув 200,9 млрд сомов, и в иностранной валюте – на 18,3 процента, достигнув 56,8 млрд сомов.

¹ Здесь и далее без учета кредитов, предоставленных банкам и другим ФКО.

График 3.1.1.2.

Объем кредитного портфеля банков (на конец периода)

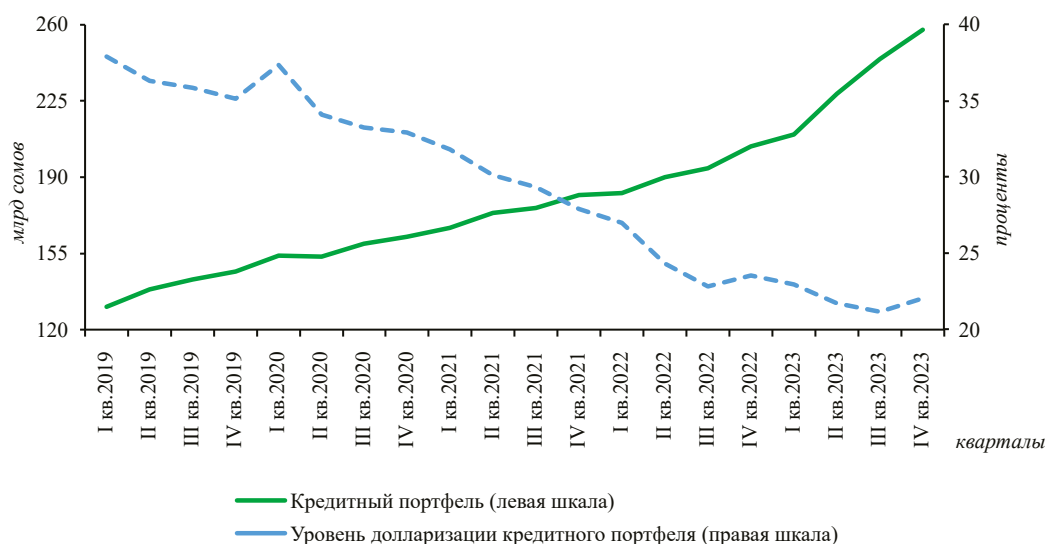


В отчетном году совокупный объем краткосрочных кредитов коммерческих банков увеличился на 36,9 процента, а объем кредитов срочностью более одного года вырос на 24,6 процента, что отразилось на сокращении дюрации кредитного портфеля с 31,1 до 30,8 месяца. Количество заемщиков выросло на 32,2 процента и достигло 762,2 тыс. физических и юридических лиц.

Уровень долларизации кредитного портфеля по итогам 2023 года уменьшился на 1,5 процентного пункта по сравнению с 2022 годом, до 22,0 процента.

График 3.1.1.3.

Уровень долларизации кредитного портфеля банков (на конец периода)



Уровень долларизации кредитного портфеля

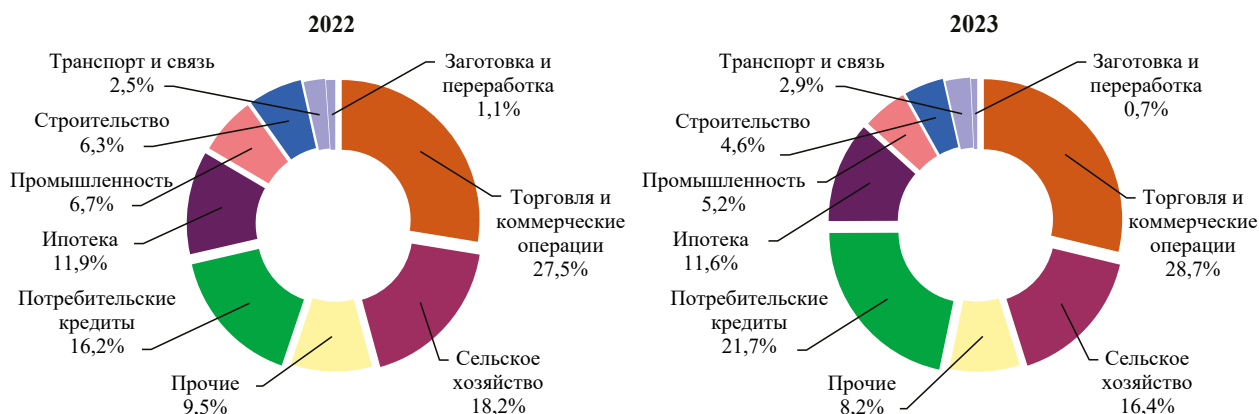
Отраслевая структура кредитного портфеля

В отраслевой структуре кредитного портфеля наблюдался рост доли торговых и потребительских кредитов на фоне увеличения общего уровня кредитования. Основные объемы кредитования были направлены на следующие секторы экономики: 74,0 млрд сомов – на торговлю и коммерческие операции (прирост за год на 31,8 процента); 55,8 млрд сомов – на потребительское кредитование (прирост на 68,8 процента); 42,2 млрд сомов – на сельское хозяйство (прирост

на 13,8 процента); 30,0 млрд сомов – на ипотеку (прирост на 23,2 процента); 13,4 млрд сомов – на промышленность (снижение на 2,0 процента); 11,9 млрд сомов – на строительство (снижение на 8,0 процента).

График 3.1.1.4.

Кредитный портфель банков по отраслям экономики (на конец периода)



В 2023 году отмечалось увеличение объема кредитного портфеля банков во всех регионах Кыргызской Республики. Прирост кредитного портфеля в городе Бишкек составил 25,1 млрд сомов, в городе Ош и Ошской области – 7,6 млрд сомов, в Джалал-Абадской области – 6,9 млрд сомов, в Иссык-Кульской области – 3,9 млрд сомов, в Чуйской области – 3,9 млрд сомов, в Баткенской области – 3,0 млрд сомов, в Таласской области – 1,7 млрд сомов, в Нарынской области – 1,4 млрд сомов.

Региональная структура кредитного портфеля

Таблица 3.1.1.3.

Региональная структура кредитного портфеля банков (на конец периода)*

	2022 г.		2023 г.	
	млрд сомов	Доля, проценты	млрд сомов	Доля, проценты
г. Бишкек	105,4	51,8	130,5	50,7
г. Ош и Ошская область	28,3	13,9	35,9	14,0
Джалал-Абадская область	21,3	10,5	28,2	11,0
Чуйская область	15,3	7,5	19,2	7,5
Иссык-Кульская область	12,9	6,3	16,8	6,5
Баткенская область	7,1	3,5	10,1	3,9
Нарынская область	7,1	3,5	8,5	3,3
Таласская область	6,2	3,0	7,9	3,1
Всего	203,6	100,0	257,1	100,0

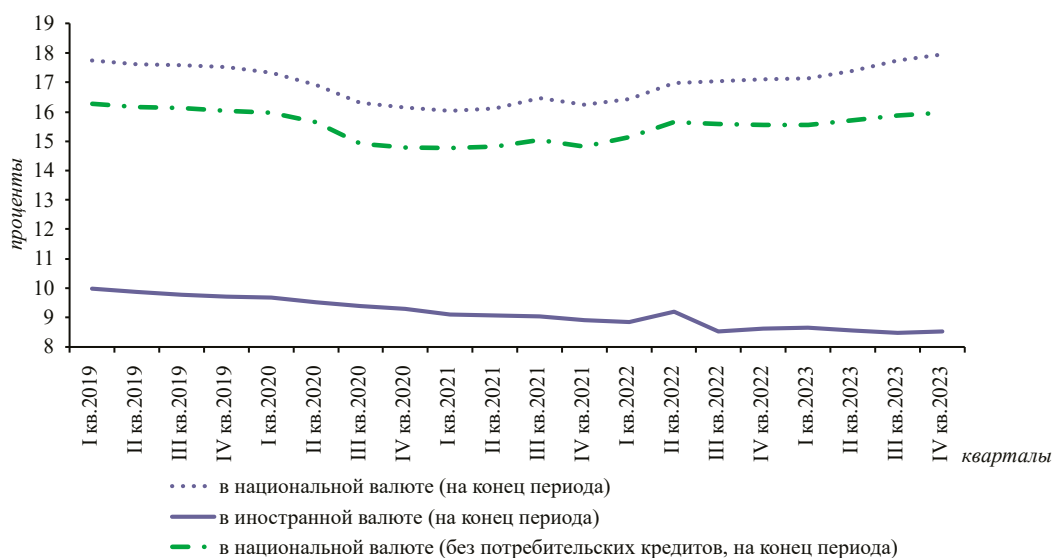
* Кредитный портфель представлен с учетом дисконта. Дисконт – это сумма превышения остатка выданного кредита над его амортизируемой стоимостью, которая возникает в результате реструктуризации кредита либо выдачи кредита по ставке ниже рыночной.

Средневзвешенная процентная ставка по кредитному портфелю коммерческих банков на конец отчетного года в национальной валюте составила 18,0 процента, увеличившись на 0,9 процентного пункта, а в иностранной валюте – 8,5 процента, снизившись на 0,1 процентного пункта.

Средневзвешенная процентная ставка по кредитному портфелю (без учета потребительских кредитов) в национальной валюте увеличилась на 0,4 процентного пункта и к концу года составила 16,0 процента.

График 3.1.1.5.

Средневзвешенные процентные ставки кредитного портфеля банков



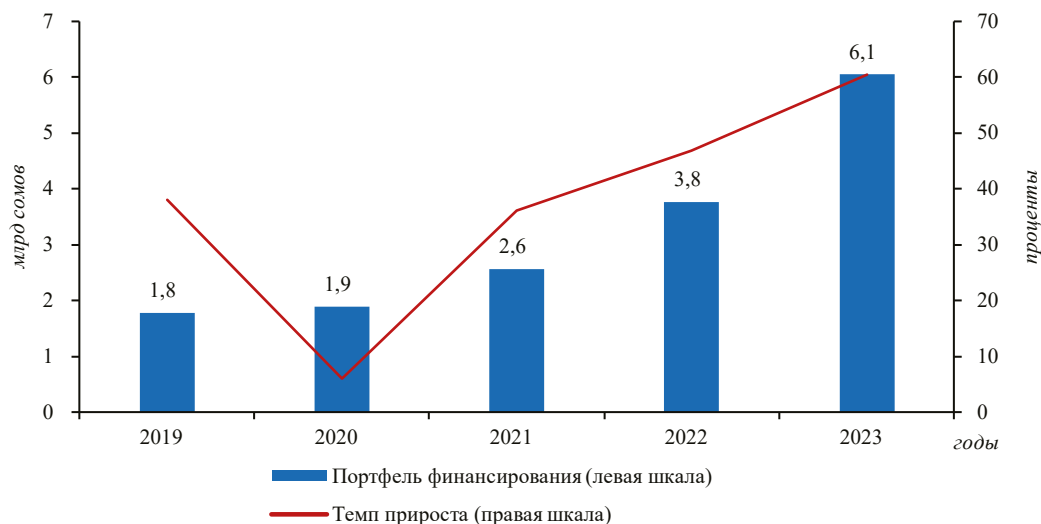
Исламские принципы финансирования

В отчетном периоде на территории Кыргызской Республики пять коммерческих банков предоставляли услуги в соответствии с исламскими принципами банковского дела и финансирования в национальной и/или иностранной валюте.

В 2023 году объем финансирования по исламским принципам увеличился на 60,4 процента по сравнению с 2022 годом и составил 6 052,1 млн сомов.

График 3.1.1.6.

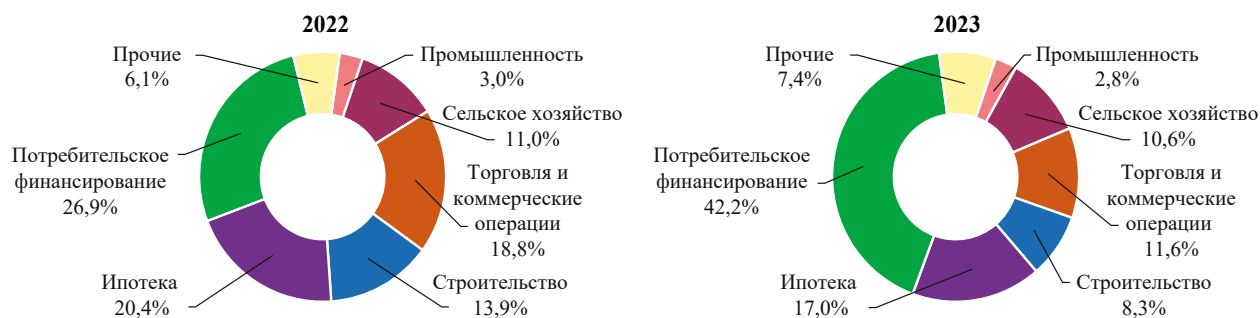
Объемы финансирования по исламским принципам



В отчетном периоде значительно увеличилась доля потребительского финансирования по исламским принципам в портфеле финансирования банков до 42,2 процента с 26,9 процента в 2022 году.

График 3.1.1.7.

Портфель финансирования банков по исламским принципам в разрезе отраслей экономики (на конец периода)



Основные объемы финансирования по исламским принципам были направлены на следующие секторы экономики: 2,6 млрд сомов – на потребительское финансирование (прирост за год в 1,5 раза); 1,0 млрд сомов – на ипотеку (прирост на 33,9 процента); 0,7 млрд сомов – на торговлю и коммерческие операции (снижение на 0,4 процента); 0,6 млрд сомов – на сельское хозяйство (прирост на 54,8 процента); 0,5 млрд сомов – на строительство (снижение на 4,0 процента).

Удельный вес классифицированных кредитов в кредитном портфеле банковской системы снизился на 3,6 процентного пункта по сравнению с 2022 годом и составил 9,2 процента, или 23,8 млрд сомов.

Объем отчислений в РППУ в отчетном периоде уменьшился на 1,1 млрд сомов, что указывает на улучшение качества кредитного портфеля (уменьшение объема классифицированных кредитов) и увеличение прибыли банков за отчетный период.

Классификация кредитов банков и РППУ

Таблица 3.1.1.4.

Классификация кредитов банков (проценты)

Категория классификации	Кредиты	
	2022 г.	2023 г.
Всего неклассифицированные	87,2	90,8
<i>в том числе:</i>		
Нормальные	53,4	53,2
Удовлетворительные	11,3	18,7
Под наблюдением	22,5	18,9
Всего классифицированные	12,8	9,2
<i>в том числе:</i>		
Субстандартные	4,2	3,0
Сомнительные	2,1	1,5
Потери	6,5	4,7
Всего	100,0	100,0

Общий объем кредитов, выданных коммерческими банками в течение 2023 года, вырос на 46,0 процента по сравнению с 2022 годом и составил 275,8 млрд сомов. Отмечается увеличение объема выданных новых кредитов в национальной валюте на 45,8 процента (до 229,5 млрд сомов) и в иностранной валюте – на 47,0 процента (до 46,3 млрд сомов).

Новые кредиты

Среднее значение процентной ставки по вновь выданным кредитам в национальной валюте составило 19,2 процента, увеличившись на 0,5 процентного пункта, в иностранной валюте – 8,5 процента, увеличившись на 0,3 процентного пункта.

Обязательства банковской системы

По итогам 2023 года совокупный объем обязательств коммерческих банков увеличился на 26,9 процента, до 510,0 млрд сомов. Доля обязательств в иностранной валюте уменьшилась на 0,3 процентного пункта по сравнению с 2022 годом и на конец 2023 года составила 43,4 процента от общего объема обязательств.

Таблица 3.1.1.5.

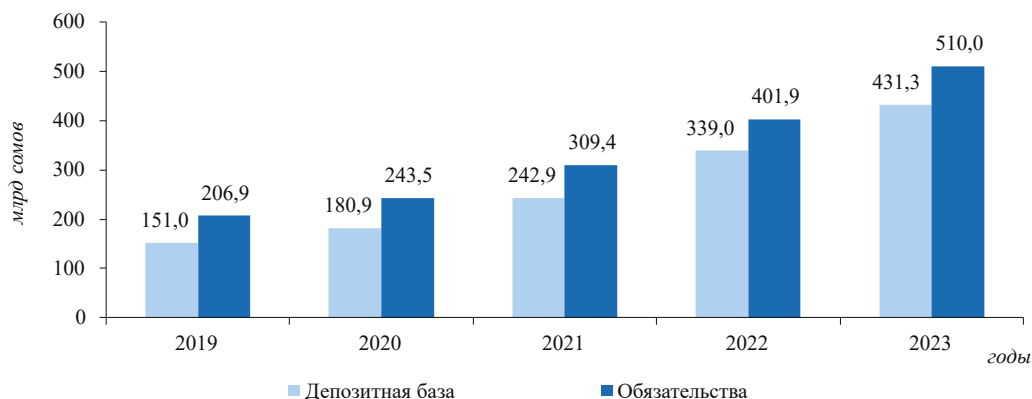
Структура обязательств банков (на конец периода)

Категория обязательств	2022 г.		2023 г.	
	млрд сомов	Доля, проценты	млрд сомов	Доля, проценты
Срочные депозиты	77,5	19,3	91,1	17,9
Расчетные счета	120,2	29,9	153,2	30,1
Депозиты до востребования	68,5	17,0	85,8	16,8
Кредиты полученные	23,7	5,9	27,0	5,3
Депозиты правительства	23,2	5,8	39,0	7,7
Депозиты нерезидентов	49,6	12,3	62,2	12,1
Обязательства перед НБКР	0,0	0,0	0,0	0,0
Кредиты правительства	5,3	1,3	7,8	1,5
Расчетные счета и депозиты банков	5,8	1,5	4,4	0,9
Ценные бумаги, проданные по соглашению репо	0,0	0,0	0,0	0,0
Другие обязательства	28,1	7,0	39,5	7,7
Всего	401,9	100,0	510,0	100,0

Доля депозитной базы в общем объеме обязательств увеличилась до 84,6 процента, что выше аналогичного показателя 2022 года на 0,3 процентного пункта.

График 3.1.1.8.

Динамика обязательств и депозитной базы



Депозитная база

На конец 2023 года общий объем депозитной базы клиентов коммерческих банков продемонстрировал увеличение на 27,3 процента, достигнув 431,3 млрд сомов. Рост депозитов наблюдался как в национальной валюте (на 27,2 процента), так и в иностранной валюте (на 27,3 процента). Количество вкладчиков возросло и к концу года составило 7,4 млн физических и юридических лиц, что на 34,1 процента больше итогов 2022 года.

График 3.1.1.9.

Объем депозитной базы банков (на конец периода)

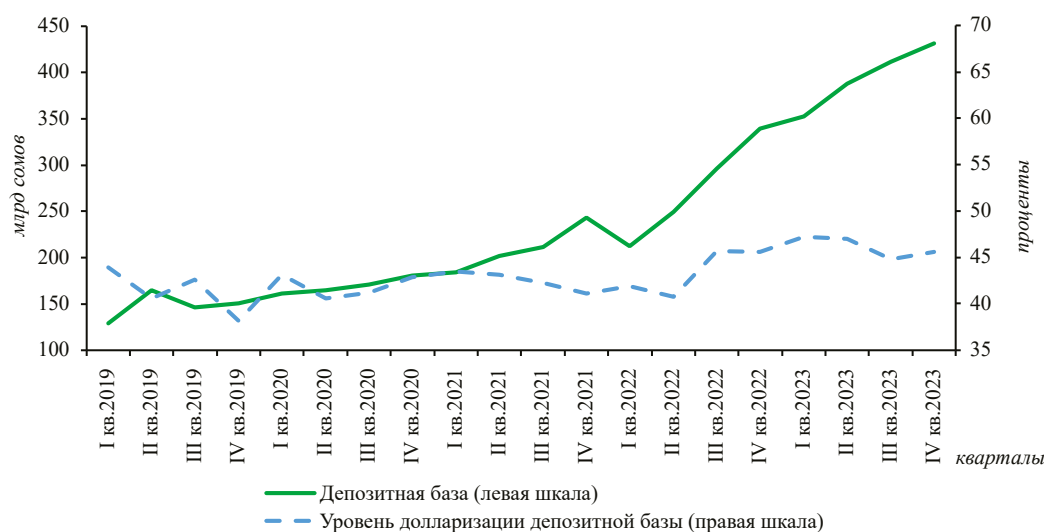


Уровень долларизации депозитной базы не изменился по сравнению с 2022 годом и составил 45,6 процента.

Уровень долларизации депозитной базы

График 3.1.1.10.

Уровень долларизации депозитной базы банков (на конец периода)



В структуре депозитов вырос удельный вес краткосрочных вкладов (сроком до одного года) и снизилась доля долгосрочных (свыше одного года). В результате этого дюрация депозитной базы сократилась с 3,3 месяца в 2022 году до 3,2 месяца в отчетном году. При этом дюрация срочных депозитов увеличилась на 0,3 пункта, до 12,3 месяца.

Структура депозитной базы

Средневзвешенная процентная ставка по депозитам в национальной валюте на конец 2023 года составила 5,5 процента (уменьшение на 0,1 процентного пункта), в иностранной валюте – 0,7 процента (увеличение на 0,1 процентного пункта).

Процентные ставки по депозитам

Новые депозиты

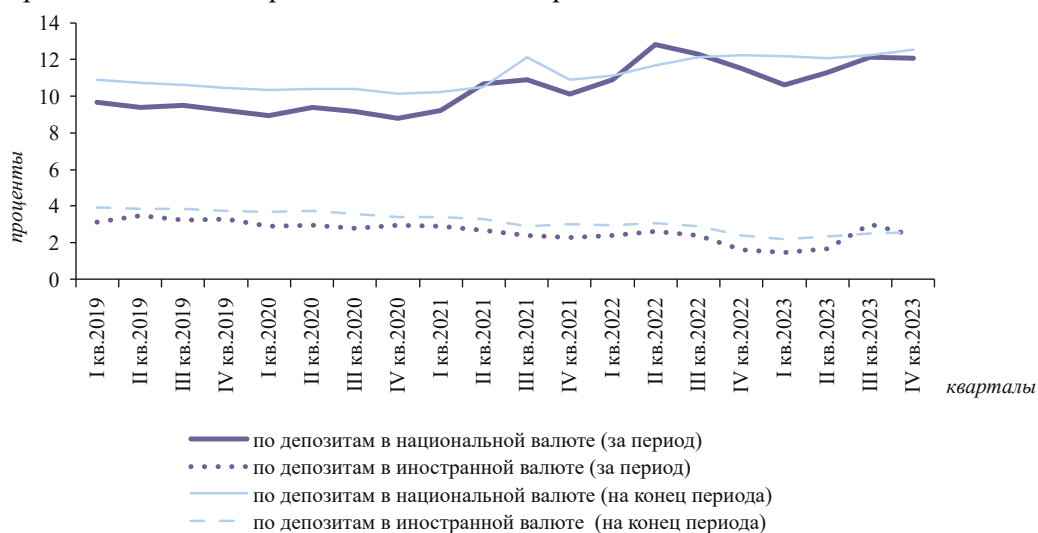
Объем депозитов¹, принятых банками в течение 2023 года, составил 2 921,5 млрд сомов, увеличившись на 93,0 процента по сравнению с 2022 годом. Депозиты в национальной валюте выросли на 91,7 процента, достигнув 1 964,3 млрд сомов. Депозиты в иностранной валюте выросли на 95,7 процента, до 957,3 млрд сомов в эквиваленте. Основной приток депозитов был обеспечен поступлением средств на счета депозитов до востребования.

Среднее значение процентной ставки по привлеченным депозитам в национальной валюте составило 1,3 процента, снизившись на 0,1 процентного пункта по сравнению с соответствующим показателем 2022 года, а в иностранной валюте не изменилось и сохранилось на уровне 0,2 процента.

Среднее значение процентной ставки по привлеченным срочным депозитам в национальной валюте составило 11,5 процента, снизившись на 0,3 процентного пункта по сравнению с 2022 годом, а в иностранной валюте снизилось на 0,2 процентного пункта, до 2,1 процента.

График 3.1.1.11.

Средневзвешенные процентные ставки по срочным депозитам банков

**Капитал
коммерческих
банков**

Объем чистого суммарного капитала² коммерческих банков за 2023 год вырос на 30,2 процента и составил 106,3 млрд сомов. Размер оплаченного уставного капитала³ увеличился на 35,9 процента, до 60,1 млрд сомов.

Показатели адекватности капитала банковского сектора свидетельствуют о его устойчивости. Уровень адекватности капитала банковского сектора (К 2.1.) по итогам 2023 года составил 24,8 процента и превышал установленный норматив (не менее 12 процентов) более чем в два раза.

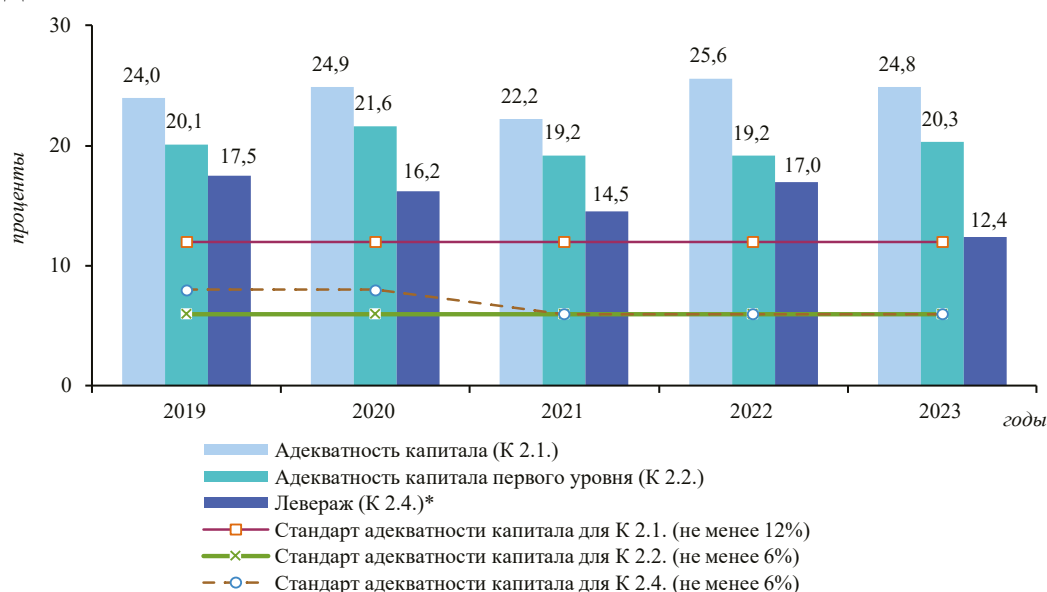
¹ Здесь и далее в объем привлеченных в течение года депозитов не включены средства на расчетных счетах.

² Расчетный показатель, включающий уставный капитал банка, финансовый результат деятельности отчетного и прошлых лет, созданные резервы, за исключением инвестиций в дочерние организации и капитал других финансово-кредитных организаций. Данный показатель применяется при расчете значений экономических нормативов, установленных Национальным банком Кыргызской Республики.

³ В данную категорию включаются простые и привилегированные акции.

График 3.1.1.12.

Динамика показателей банков на базе капитала



* До 1 января 2020 года для данного показателя использовался термин «Лeverаж (К 2.3.)».

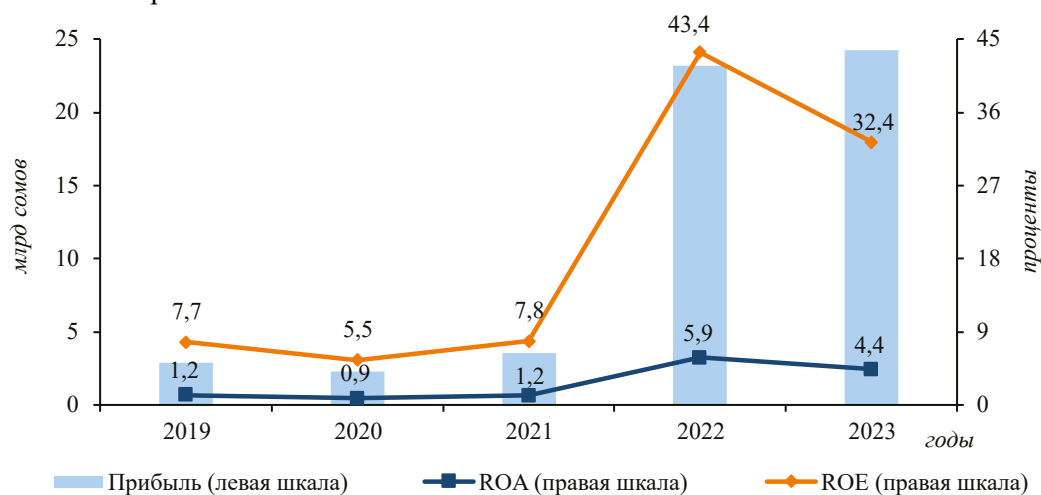
По итогам 2023 года предварительная чистая прибыль банковской системы по сравнению с 2022 годом увеличилась на 4,6 процента и составила 24,2 млрд сомов.

Таблица 3.1.1.6.Объемы доходов и расходов банков
(млрд сомов)

Категория	2022 г.	2023 г.
Всего процентные доходы	35,2	49,6
Всего процентные расходы	12,2	15,3
Чистый процентный доход	23,0	34,3
Отчисления в РППУ (по кредитам)	5,1	-1,1
Чистый процентный доход после отчислений в РППУ	17,9	35,4
Всего непроцентные доходы	80,3	74,4
Всего непроцентные расходы	47,5	50,8
Всего другие операционные и административные расходы	22,8	31,0
Чистый операционный доход	27,9	28,0
Отчисления в РППУ (по прочим активам)	2,0	1,0
Чистый доход до налогообложения	25,9	27,0
Налог на прибыль	2,7	2,8
Чистая прибыль	23,2	24,2

График 3.1.1.13.

Показатели рентабельности банков



Показатель доходности активов коммерческих банков (ROA) снизился с 5,9 процента за 2022 год до 4,4 процента за 2023 год, показатель доходности капитала (ROE) уменьшился с 43,4 до 32,4 процента.

Результаты эконометрического моделирования и прогнозирования по-прежнему отражают наличие запаса финансовой прочности банковской системы по итогам 2023 года.

По результатам «обратного» стресс-тестирования банковский сектор может выдержать существенное ухудшение качества кредитного портфеля и макроэкономические шоки.

Высокий уровень адекватности капитала банковской системы свидетельствует о наличии потенциала для дальнейшего повышения уровня финансового посредничества и обеспечения устойчивости банковского сектора.

3.1.2. Лицензирование коммерческих банков

В соответствии с конституционным Законом Кыргызской Республики «О Национальном банке Кыргызской Республики» Национальный банк является уполномоченным органом по осуществлению лицензирования банков (выдачи разрешительных документов), в том числе в рамках специальных регулятивных режимов.

В течение 2023 года одному коммерческому банку было выдано разрешение на право проведения операций с аффинированными мерными слитками, эмитируемыми (выпущенными) Национальным банком; одному коммерческому банку выдано разрешение на право проведения операций с драгоценными металлами в виде аффинированных стандартных и мерных слитков других эмитентов в наличной и безналичной формах.

В итоге на конец 2023 года из 23 коммерческих банков 11 коммерческих банков имеют разрешение на право проведения операций с аффинированными мерными слитками, эмитируемыми (выпущенными) Национальным банком; три коммерческих банка имеют разрешение на право проведения операций с драгоценными металлами в виде аффинированных стандартных и мерных слитков других эмитентов в наличной и безналичной формах; четыре коммерческих банка имеют разрешение на право проведения операций с драгоценными металлами в виде аффинированных стандартных и мерных слитков других эмитентов в обезличенном виде (в безналичной форме).

Согласно Закону Кыргызской Республики «О банках и банковской деятельности», коммерческие банки могут открывать на территории Кыргызской Республики филиалы и обособленные подразделения, в том числе в виде сберегательных и выездных касс, с целью предоставления банковских услуг.

Таблица 3.1.2.1.

Сведения по филиалам и обособленным подразделениям коммерческих банков

	Количество филиалов		Количество сберегательных касс		Количество выездных касс	
	2022 г.	2023 г.	2022 г.	2023 г.	2022 г.	2023 г.
г. Бишкек	78	81	253	263	34	33
Баткенская область	23	24	65	66	7	6
Джалал-Абадская область	46	46	150	154	23	19
Иссык-Кульская область	40	38	57	62	19	19
Нарынская область	20	20	25	26	5	5
Ошская область	59	58	184	184	39	33
Таласская область	18	19	25	26	8	8
Чуйская область	34	34	71	81	32	28
Всего	318	320	830	862	167	151

*Филиалы,
сберкассы,
выездные кассы*

В 2023 году коммерческими банками по республике были открыты 7 филиалов, 41 сберегательная и 11 выездных касс, при этом были закрыты 5 филиалов, 9 сберегательных и 27 выездных касс.

3.1.3. Надзор за деятельностью коммерческих банков

В 2023 году Национальный банк осуществлял надзор за коммерческими банками посредством проведения дистанционного анализа и проверок на местах с соблюдением принципов риск-ориентированного надзора и с учетом финансового состояния, качества корпоративного управления, соблюдения экономических нормативов и других требований, установленных законодательством. Особое внимание уделялось вопросам капитализации и устойчивости деятельности банков.

Показатель адекватности суммарного капитала по итогам года сложился в размере 24,8 процента при установленном нормативе «не менее 12 процентов», что свидетельствует об устойчивом функционировании банковского сектора, а также о наличии потенциала банковской системы для дальнейшего расширения финансового посредничества.

*Показатели
капитала*

Таблица 3.1.3.1.

Показатели адекватности капитала коммерческих банков (на конец периода)

	2022 г.	2023 г.
Чистый суммарный капитал, <i>млрд сомов</i>	81,6	106,3
Чистые рисковые активы, <i>млрд сомов</i>	287,6	382,3
Коэффициент адекватности суммарного капитала, <i>проценты</i>	25,6	24,8
Норматив адекватности суммарного капитала (не менее), <i>проценты</i>	12,0	12,0
Количество банков с коэффициентом адекватности капитала свыше 30 процентов, <i>ед.</i>	12	6
Количество банков с коэффициентом адекватности капитала от 20 до 30 процентов, <i>ед.</i>	7	11
Количество банков с коэффициентом адекватности капитала до 20 процентов, <i>ед.</i>	4	6

Кредитный риск является одним из основных видов рисков, сопровождающих банковскую деятельность, который оценивается на основе классификации активов

Кредитный риск

и забалансовых обязательств¹. В 2023 году отношение специальных резервов по классифицированным кредитам, несущим в себе риск невозврата к кредитному портфелю, составило 6,2 процента, снизившись с начала года на 2,4 процентного пункта. Существенное влияние на изменение качества кредитного портфеля оказали повышение финансовой дисциплины заемщиков и увеличение объемов выдачи новых кредитов.

Валютный риск

Валютный риск оценивается исходя из соотношения активов и обязательств в иностранной валюте, а также их доли в суммарных активах или обязательствах коммерческих банков. По итогам 2023 года активы банковской системы в иностранной валюте составили 232,2 млрд сомов, или 37,7 процента от суммарных активов. Обязательства коммерческих банков в иностранной валюте составили 220,3 млрд сомов, или 43,4 процента от общего объема обязательств банковской системы.

Таблица 3.1.3.2.

Активы и обязательства коммерческих банков в иностранной валюте
(на конец периода)

	2022 г.	2023 г.
Активы в иностранной валюте, млрд сомов	185,9	232,2
Доля активов в иностранной валюте в структуре совокупных активов, проценты	38,5	37,7
Совокупные обязательства в иностранной валюте, млрд сомов	174,0	220,3
Доля обязательств в иностранной валюте в структуре совокупных обязательств, проценты	43,7	43,4

Риск ликвидности

Риск ликвидности в банковской системе оценивается с точки зрения покрытия обязательств активами в каждом временном интервале, что дает возможность рассчитывать потребность в денежных средствах в случае разрыва по срокам и обязательствам. За 2023 год отрицательный разрыв по срокам погашения активов и обязательств не претерпел существенных изменений, и риск преобладания обязательств над активами в отмеченных периодах может быть компенсирован за счет положительных разрывов в долгосрочных периодах.

Таблица 3.1.3.3.²

Активы и обязательства в разрезе по срокам (на конец периода)
(млрд сомов)

2022 г.	Сроки в днях					Всего
	0-30	31-90	91-180	181-365	более 365	
Активы	246,6	21,8	17,8	30,8	190,9	508,0
Обязательства	273,5	15,0	24,9	38,6	45,9	397,9
Сумма превышения активов над обязательствами	-26,9	6,7	-7,0	-7,8	145,0	110,1
в процентах к общему объему активов	10,9	30,9	39,3	25,3	76,0	21,7
2023 г.	Сроки в днях					Всего
	0-30	31-90	91-180	181-365	более 365	
Активы	300,4	40,8	25,0	51,4	220,4	637,9
Обязательства	350,2	15,4	26,5	45,7	66,0	503,8
Сумма превышения активов над обязательствами	-49,8	25,5	-1,5	5,6	154,3	134,1
в процентах к общему объему активов	16,6	62,4	6,2	11,0	70,0	21,0

¹ Данные приведены в разделе 3.1.1. «Обзор развития банковской системы», Таблица 3.1.1.2. «Классификация активов и забалансовых обязательств банков» и Таблица 3.1.1.4. «Классификация кредитов банков».

² Данные на основе раздела 12 ПРБО.

По итогам 2023 года коэффициент норматива ликвидности банковской системы снизился на 5,4 процентного пункта, до 77,4 процента, при установленном для коммерческих банков нормативе на уровне «не менее 45 процентов». Снижение обусловлено увеличением общего объема кредитного портфеля коммерческих банков. В целях предупреждения возможных рисков для отдельных банков установлен дополнительный норматив мгновенной ликвидности (К3.3) для ежедневного управления активами и обязательствами банка.

В рамках взаимодействия с Государственной службой финансовой разведки при Министерстве финансов Кыргызской Республики в 2023 году осуществлялся регулярный обмен информацией о соблюдении поднадзорными организациями требований законодательства Кыргызской Республики в сфере противодействия финансированию террористической деятельности и легализации (отмывания) преступных доходов (ПФТД/ЛПД).

ПФТД/ЛПД

В 2023 году Национальным банком проводились инспекторские проверки коммерческих банков с применением подходов риск-ориентированного надзора. Проверки включали оценку системы управления рисками, корпоративного управления и внутреннего контроля в банке с учетом достаточности капитала, качества активов и условных обязательств, ликвидности, доходности, подверженности банка операционному и рыночным рискам и соблюдения банками установленных требований законодательства Кыргызской Республики, в том числе по ПФТД/ЛПД.

Инспекторские проверки

Проводилась оценка рисков информационной безопасности коммерческих банков на предмет соблюдения установленных требований Национального банка. В рамках обеспечения информационной безопасности финансового рынка и противодействия кибератакам в финансово-кредитной сфере осуществлялось регулярное информирование коммерческих банков о возникающих угрозах и уязвимостях на основе анализа киберугроз и информации от других центров реагирования на киберугрозы.

Национальный банк на постоянной основе осуществлял мониторинг и анализ ситуации на валютном рынке, в том числе инспекторские проверки, на предмет соблюдения требований НПА по ПФТД/ЛПД, проведению операций с наличной иностранной валютой для предотвращения спекулятивных операций на валютном рынке, по результатам которых применены меры воздействия в отношении коммерческих банков, допустивших нарушение требований нормативных правовых актов Национального банка. Дополнительно совместно с другими государственными органами проводились проверки целевого использования кредитных средств по государственным программам.

3.1.4. Меры воздействия

В 2023 году меры воздействия в виде предписаний в основном были направлены на снижение кредитных, операционных рисков, валютных рисков и рисков финансирования террористической деятельности и легализации (отмывания) преступных доходов, устранение выявленных недостатков и нарушений в процессах управления вышеуказанными рисками. Меры воздействия в рамках внешнего надзора применялись главным образом в целях усиления системы внутреннего контроля банков в части соблюдения коммерческими банками экономических нормативов, кассовой дисциплины, технической укрепленности и организации видеонаблюдения.

В связи с несоблюдением требований законодательства Кыргызской Республики и нормативных правовых актов Национального банка к отдельным банкам были применены меры воздействия, в том числе в виде штрафов из-за наличия недостатков в системе внутреннего контроля и нарушений требований

банковского законодательства Кыргызской Республики, включая законодательство по ПФТД/ЛПД.

За несоблюдение требований законодательства Кыргызской Республики и нормативных правовых актов Национального банка в части минимального размера уставного и собственного (регулятивного) капиталов в отношении отдельных коммерческих банков также были применены меры воздействия в соответствии с законодательством Кыргызской Республики.

В 2023 году Комитетом по надзору Национального банка проведено 51 заседание, где было рассмотрено 113 вопросов, касающихся регулирования деятельности коммерческих банков. Комитетом по надзору принимались решения о применении мер надзорного реагирования и мер о введении ограничений в деятельности отдельных коммерческих банков, а также по согласованию должностных лиц коммерческих банков.

3.1.5. Методология надзора и регулирования деятельности коммерческих банков

В течение 2023 года совершенствование нормативной правовой базы, регулирующей деятельность банков, в том числе осуществляющих операции в соответствии с исламскими принципами банковского дела и финансирования, было направлено на снижение банковских рисков, дальнейшее развитие цифровизации банковских услуг, а также приведение в соответствие с международными стандартами и изменениями в законодательстве Кыргызской Республики.

В целях повышения стабильности, надежности и устойчивости банковской системы, а также укрепления и поддержания необходимого капитала для покрытия рисков банков установлены новые размеры уставного и собственного (регулятивного) капиталов для вновь создаваемых и действующих банков.

В рамках дальнейшей работы по внедрению международных стандартов Базельского комитета по банковскому надзору, в частности Базель II и III и гармонизации законодательств государств – членов ЕАЭС, приняты решения по возобновлению действий нормативных правовых актов по вопросам раскрытия информации о деятельности коммерческих банков и расчета коэффициента покрытия ликвидности, вступление в силу которых было приостановлено в связи с ситуацией, сложившейся из-за пандемии COVID-19.

Для развития системы кредитования и стимулирования использования финансово-кредитными организациями автоматизированных систем для выдачи кредитов внесены изменения в некоторые нормативные правовые акты по вопросам управления кредитным риском. В частности, пересмотрены допустимые пороги по кредитам, предоставляемым через удаленный канал обслуживания, и кредитам, выдаваемым на основе кредитного рейтинга, а также кредитам физическим лицам – сельскохозяйственным производителям.

Дополнительно в целях расширения доступа к финансированию и эффективного управления кредитным риском при предоставлении банками проектного финансирования утверждено Положение «О минимальных требованиях по управлению кредитным риском при предоставлении проектного финансирования коммерческими банками». Положением определены основные принципы, на которых основывается проектное финансирование, а также порядок предоставления банками данной формы финансирования.

В рамках мероприятий, направленных на дальнейшее снижение объема долларовых кредитов, усилены требования по классификации вновь выданных кредитов в иностранной валюте.

*Экономические
нормативы и
требования*

*Управление
рисками*

Смягчены нормы по реструктуризации кредитов в случае введения чрезвычайного положения на территории Кыргызской Республики и/или наступления других форс-мажорных обстоятельств.

Установлены дополнительные требования к операциям банков с ценными бумагами, а также пересмотрен расчет максимального размера риска по операциям с аффилированными и связанными с банком лицами для минимизации риска ликвидности в деятельности банков.

В целях исполнения мероприятий государственных программ по внедрению принципов устойчивого финансирования и развития зеленой экономики в Кыргызской Республике утверждены Рекомендации по выявлению, мониторингу и раскрытию финансовых рисков, связанных с факторами устойчивого финансирования (ESG-рисками).

Национальным банком предоставлена возможность коммерческим банкам приобретать и/или создавать дочерние зависимые компании, деятельность которых связана с разработкой финансовых технологий для реализации банковских услуг.

В связи с принятием изменений в законодательство внесены изменения в ряд нормативных правовых актов, касающиеся:

- установления требований по предоставлению банками кредитной информации во все существующие кредитные бюро;
- права представления заемщиком заявления в финансово-кредитную организацию вследствие чрезвычайного положения о невключении в негативную кредитную информацию сведений о неисполнении им обязательств;
- установления норм для финансово-кредитных организаций по обслуживанию лиц с ограниченными возможностями здоровья;
- увеличения размера пороговой суммы по обменным операциям с наличной иностранной валютой, при совершении которых финансово-кредитные организации проводят надлежащую проверку клиента;
- определения механизма, согласно которому коммерческие банки при проведении последовательных мероприятий вправе приостановить или прекратить деловые отношения с клиентом в рамках реализации программы внутреннего контроля по противодействию финансированию террористической деятельности и легализации (отмыванию) преступных доходов;
- предоставления банкам возможности удерживать прочее недвижимое имущество в виде объектов рекреации и инфраструктуры туризма более трех лет с учетом особенностей, установленных законодательством;
- установления требований по применению государственного языка при предоставлении банковских услуг клиентам в целях реализации конституционного Закона Кыргызской Республики «О государственном языке Кыргызской Республики».

Для приведения в соответствие с постановлением Кабинета Министров по вопросам использования цифровых документов на территории Кыргызской Республики утверждены изменения в некоторые нормативные правовые акты в части применения гражданами Кыргызской Республики цифровых документов при получении услуг от финансово-кредитных организаций.

В целях приведения нормативных правовых актов Национального банка в соответствие с международными стандартами шариата и создания равной правовой среды как для традиционных банков, так и для банков, осуществляющих операции в соответствии с исламскими принципами финансирования, утверждены изменения в некоторые нормативные правовые акты, касающиеся правил работы с банковскими платежными картами, вопросов корпоративного управления, финансовой отчетности, управления кредитным риском, классификации

Приведение в соответствие с изменениями в законодательстве страны

Цифровизация банковских услуг

Исламские принципы финансирования

активов и создания резервов на покрытие потенциальных потерь и убытков при осуществлении операций по исламским принципам финансирования.

3.2. Развитие и регулирование деятельности небанковских финансово-кредитных организаций

3.2.1. Обзор развития небанковских финансово-кредитных организаций

Активы НФКО

По итогам 2023 года по сравнению с 2022 годом совокупные активы НФКО¹ увеличились на 9,1 млрд сомов, или на 24,4 процента, и составили 46,3 млрд сомов. Активы в иностранной валюте составили 1,8 млрд сомов, или 3,8 процента от совокупных активов (2,5 млрд сомов, или 6,6 процента по итогам 2022 года).

Таблица 3.2.1.1.

Структура активов НФКО (на конец периода)

Категория активов	2022 г.		2023 г.	
	млн сомов	Доля, проценты	млн сомов	Доля, проценты
Кредиты и финансовая аренда клиентам	30 234,7	81,2	38 580,9	83,2
Корсчета и депозиты в других банках	2 878,8	7,7	2 730,4	5,9
Другие активы	1 976,5	5,3	2 407,9	5,2
Основные средства	1 039,0	2,8	1 246,2	2,7
Кредиты ФКО	936,8	2,5	1 091,6	2,4
Инвестиции и финансовое участие	695,2	1,9	757,0	1,6
Денежные средства	256,2	0,7	304,6	0,7
Портфель ценных бумаг	160,8	0,4	180,9	0,4
Финансовый лизинг	–	–	6,4	0,0
Специальный РППУ*	-943,3	-2,5	-992,5	-2,1
Всего	37 234,7	100,0	46 313,5	100,0

*Под специальным РППУ понимаются резервы на покрытие потенциальных потерь и убытков по классифицированным кредитам (субстандартные, сомнительные, потери)

Кредитный портфель НФКО

Кредитный портфель НФКО² по сравнению с 2022 годом увеличился на 8,5 млрд сомов, или на 27,3 процента, и составил 39,7³ млрд сомов. Финансирование по ИПФ составило 1,3 млрд сомов, или 3,2 процента от кредитного портфеля НФКО (1,5 млрд сомов, или 4,9 процента по итогам 2022 года). В иностранной валюте кредитный портфель НФКО составил 1,1 млрд сомов, или 2,8 процента от кредитного портфеля НФКО (840,8 млн сомов, или 2,7 процента на конец 2022 года).

Доля кредитного портфеля НФКО по отношению к совокупным активам НФКО на конец 2023 года составила 85,7 процента (в 2022 году – 83,7 процента).

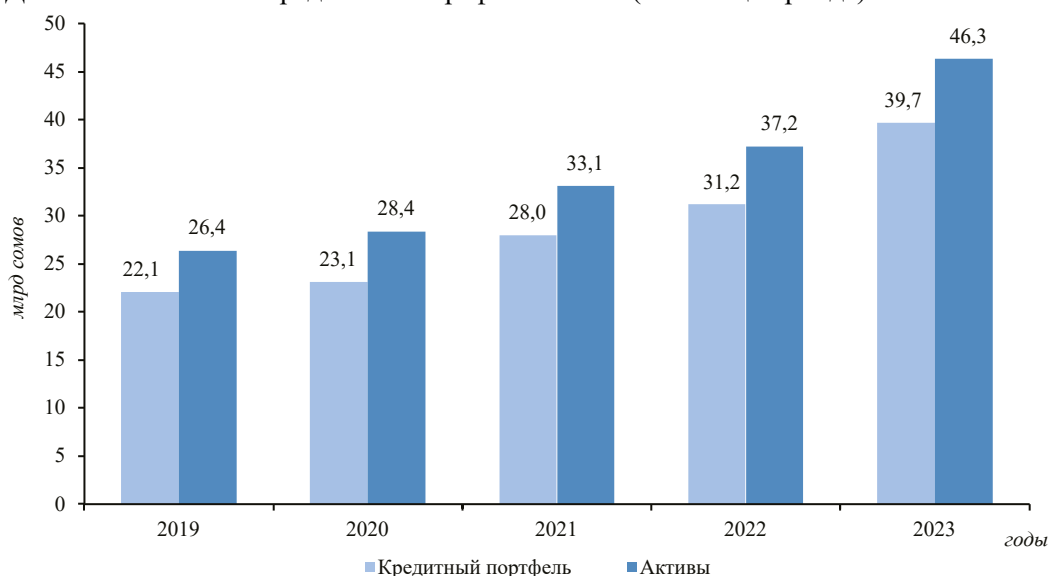
¹ Согласно периодической регулятивной отчетности (ПРО) и без учета кредитного портфеля СФКО, а также активов кредитных бюро, гарантийного фонда и обменных бюро.

² Без учета кредитного портфеля СФКО.

³ Без учета финансового лизинга.

График 3.2.1.1.

Динамика активов и кредитного портфеля НФКО (на конец периода)



В 2023 году наблюдалось увеличение объема кредитного портфеля НФКО главным образом в городе Бишкек – на 2 093,1 млн сомов, в Ошской области – на 1 539,3 млн сомов, в Чуйской области – на 1 499,8 млн сомов и в Джалал-Абадской области – на 1 393,6 млн сомов.

Таблица 3.2.1.2.

Структура кредитного портфеля НФКО по регионам (на конец периода)*

Регионы	2022 г.		2023 г.	
	млн сомов	Доля, проценты	млн сомов	Доля, проценты
г. Бишкек	7 801,3	25,0	9 894,4	24,9
г. Ош и Ошская область	6 512,7	20,9	8 052,0	20,3
Чуйская область	5 291,5	17,0	6 791,3	17,1
Джалал-Абадская область	3 937,1	12,6	5 330,6	13,4
Иссык-Кульская область	3 144,4	10,1	3 903,4	9,8
Баткенская область	1 755,0	5,6	2 245,7	5,7
Нарынская область	1 707,4	5,5	2 122,2	5,3
Таласская область	1 020,4	3,3	1 332,9	3,4
За пределами КР	1,8	0,0	0,0	0,0
Всего	31 171,5	100,0	39 672,5	100,0

* Без учета финансового лизинга.

В отчетном году увеличилось кредитование со стороны НФКО. Наибольший рост объема кредитов наблюдался по таким категориям, как потребительские кредиты (на 3 080,9 млн сомов), сельское хозяйство (на 1 797,8 млн сомов) и услуги (на 1 222,8 млн сомов).

Таблица 3.2.1.3.

Кредитный портфель НФКО по категориям (на конец периода)

Категории	2022 г.		2023 г.	
	млн сомов	Доля, проценты	млн сомов	Доля, проценты
Потребительские кредиты	12 448,0	39,9	15 529,0	39,1
Сельское хозяйство	6 754,1	21,7	8 551,9	21,6
Торговля и коммерческие операции	3 834,5	12,3	4 893,1	12,3
Услуги	2 629,2	8,4	3 852,0	9,7
Строительство и ипотека	3 521,0	11,3	3 829,1	9,7
Кредиты ФКО	936,8	3,0	1 091,6	2,8
Транспорт	430,7	1,4	661,0	1,7
Промышленность	254,6	0,8	335,3	0,8
Заготовка и переработка	4,1	0,0	3,4	0,0
Другие кредиты	358,3	1,1	926,1	2,3
Всего кредитов	31 171,5	100,0	39 672,5	100,0

В отчетном периоде на территории Кыргызской Республики девять небанковских финансово-кредитных организаций предоставляли услуги в соответствии с исламскими принципами финансирования в национальной валюте.

Исламские принципы финансирования

В 2023 году объем финансирования со стороны НФКО по исламским принципам достиг 1 253,8 млн сомов. Основные объемы финансирования по исламским принципам были направлены на: потребительское финансирование – 1 060,5 млн сомов; сельское хозяйство – 28,9 млн сомов; промышленность – 10,5 млн сомов; торговлю и коммерческие операции – 8,0 млн сомов; строительство и ипотеку – 5,4 млн сомов; прочие категории – 140,4 млн сомов.

На конец отчетного года средневзвешенные процентные ставки составили:

- по кредитам микрофинансовых организаций – 32 процента, увеличившись по сравнению с 2022 годом на 2 процентных пункта;
- по кредитам кредитных союзов – 24,9 процента, снизившись по сравнению с 2022 годом на 0,2 процентного пункта.

В связи с улучшением качества кредитного портфеля НФКО доля классифицированных кредитов по отношению к кредитному портфелю НФКО в отчетном году снизилась с 4,5 до 3,9 процента.

Таблица 3.2.1.4.

Качество кредитного портфеля НФКО (на конец периода)*

Категория классификации кредитов	2022 г.		2023 г.	
	млн сомов	проценты	млн сомов	проценты
Всего неклассифицированные	29 756,0	95,5	38 127,6	96,1
Всего классифицированные	1 415,5	4,5	1 544,9	3,9
<i>в том числе:</i>				
<i>Субстандартные</i>	<i>518,7</i>	<i>1,7</i>	<i>615,5</i>	<i>1,6</i>
<i>Сомнительные</i>	<i>201,7</i>	<i>0,6</i>	<i>211,9</i>	<i>0,5</i>
<i>Потери</i>	<i>695,1</i>	<i>2,2</i>	<i>717,6</i>	<i>1,8</i>
Всего кредитный портфель	31 171,5	100,0	39 672,5	100,0

* Без учета финансового лизинга.

Количество заемщиков НФКО на конец 2023 года составило 502 749 лиц (из них юридические лица – 145), увеличившись по сравнению с 2022 годом на 58 548 заемщиков, или на 13,2 процента. В общем количестве заемщиков – физических лиц доля женщин составила 57,5 процента, доля мужчин – 42,5 процента.

По итогам отчетного года обязательства НФКО¹ увеличились на 5,7 млрд сомов, или на 34,3 процента, и составили 22,3 млрд сомов.

*Обязательства
НФКО*

Таблица 3.2.1.5.

Структура обязательств НФКО (на конец периода)

Категория обязательств	2022 г.		2023 г.	
	млн сомов	Доля, проценты	млн сомов	Доля, проценты
Кредиты полученные	9 989,2	60,0	12 524,1	56,0
<i>в том числе от:</i>				
<i>международных ФКО</i>	6 214,7	37,4	4 521,1	20,2
<i>международных финансовых организаций и доноров</i>	203,7	1,2	3 474,0	15,5
<i>банков КР</i>	2 205,9	13,3	2 670,7	12,0
<i>других ФКО КР</i>	1 168,1	7,0	1 521,1	6,8
<i>правительства</i>	196,8	1,2	337,3	1,5
Срочные депозиты	3 393,9	20,4	5 397,5	24,2
Субординированные долговые обязательства	102,1	0,6	99,9	0,4
Другие обязательства	3 150,0	18,9	4 325,2	19,4
Всего	16 635,3	100,0	22 346,7	100,0

Привлеченные депозиты НФКО на конец 2023 года составили 5,4 млрд сомов, увеличившись по сравнению с 2022 годом на 2,0 млрд сомов, или на 59,0 процента.

Капитал НФКО

Совокупный капитал НФКО² за 2023 год увеличился с 20,9 до 24,3 млрд сомов.

Таблица 3.2.1.6.

Структура доходов и расходов НФКО

(млн сомов)

Категория	2022 г.	2023 г.
Всего процентные доходы	8 450,9	10 988,7
Всего процентные расходы	2 171,9	2 984,3
Чистый процентный доход	6 279,1	8 004,4
Отчисления в РППУ (по кредитам)	355,4	380,2
Чистый процентный доход после отчислений в РППУ	5 923,7	7 624,2
Всего непроцентные доходы	948,3	993,7
Всего непроцентные расходы	216,9	3 309,8
Всего другие операционные и административные расходы	3 474,1	1 173,3
Чистый операционный доход	3 181,0	4 134,8
Отчисления в РППУ (по прочим активам)	11,9	0,4
Чистый доход до налогообложения	3 169,0	4 134,5
Налог на прибыль	324,7	423,7
Чистая прибыль	2 844,4	3 710,7

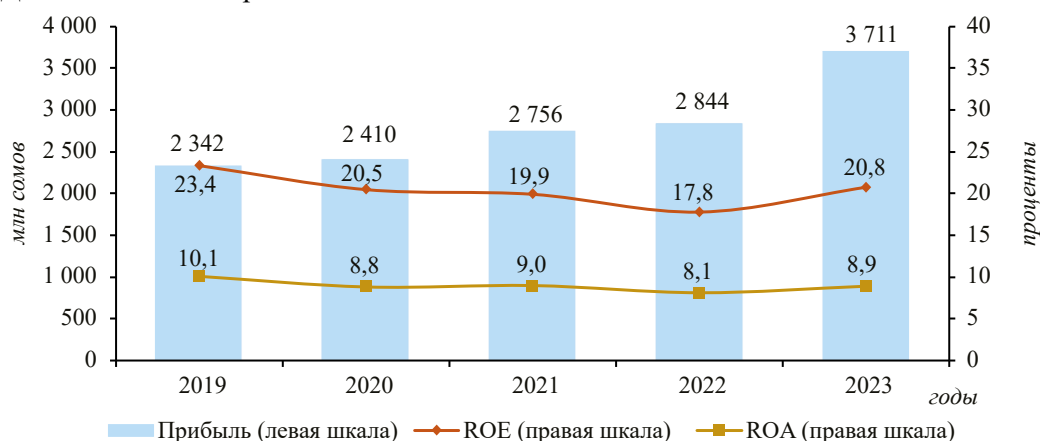
На конец 2023 года чистая прибыль НФКО по сравнению с 2022 годом увеличилась на 866,4 млн сомов, или на 30,5 процента, составив 3,7 млрд сомов (из которых чистая прибыль по ИПФ составила 499,0 млн сомов).

¹ Без учета обязательств кредитных бюро, гарантийного фонда и обменных бюро.

² Без учета капитала кредитных бюро, гарантийного фонда и обменных бюро.

График 3.2.1.2.

Динамика чистой прибыли и показателей доходности НФКО



Показатель доходности активов небанковских финансово-кредитных организаций (ROA) увеличился с 8,1 процента за 2022 год до 8,9 процента за 2023 год, показатель доходности капитала (ROE) увеличился с 17,8 до 20,8 процента.

Гарантийный фонд

В 2023 году в Кыргызской Республике продолжал функционировать один гарантийный фонд, активы которого на конец отчетного года составили 7,3 млрд сомов, увеличившись на 5,8 млн сомов, или на 0,1 процента.

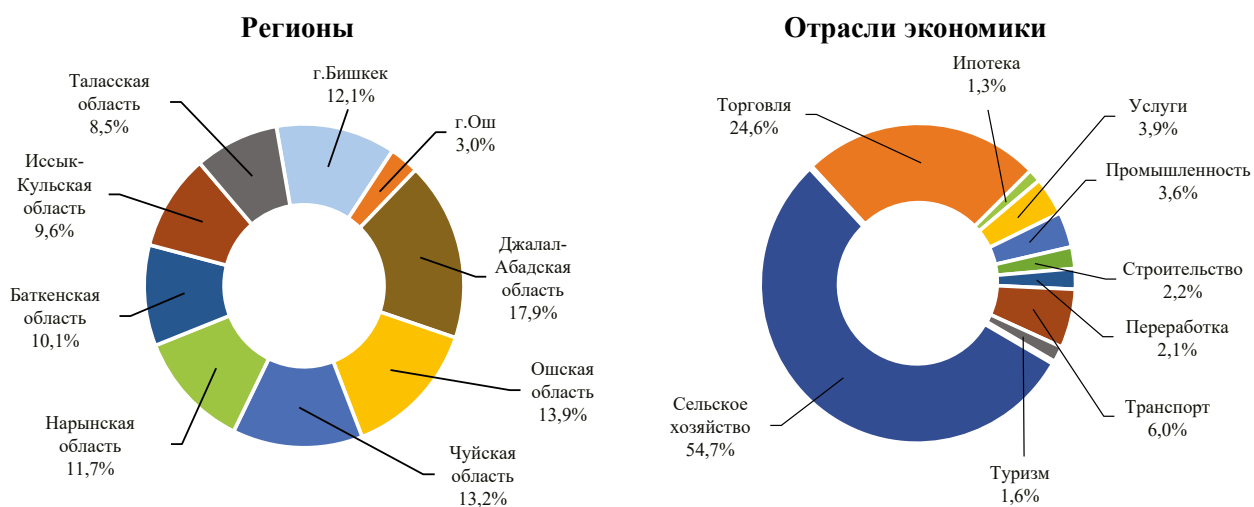
Обязательства гарантийного фонда составили 211,1 млн сомов, уменьшившись по сравнению с 2022 годом на 19,7 млн сомов, или на 8,5 процента.

Капитал гарантийного фонда увеличился на 25,5 млн сомов, или на 0,4 процента. Чистая прибыль по итогам 2023 года составила 436,5 млн сомов, увеличившись на 48,0 млн сомов, или на 12,3 процента по сравнению с итогами 2022 года.

В течение 2023 года было выдано 4 736 гарантий на общую сумму 2,8 млрд сомов, а за весь период деятельности гарантийного фонда – 8 166 гарантий на общую сумму 8,1 млрд сомов.

График 3.2.1.3.

Количество выданных гарантий по регионам и отраслям экономики (на конец 2023 года)



3.2.2. Лицензирование небанковских финансово-кредитных организаций

Деятельность специализированных финансово-кредитных организаций (СФКО), микрофинансовых компаний (МФК), кредитных союзов (КС), обменных бюро, кредитных бюро и жилищно-сберегательных кредитных компаний (ЖСКК) осуществляется на основании лицензии Национального банка. Микрокредитные компании (МКК), микрокредитные агентства (МКА) и гарантийные фонды (ГФ) действуют на основании свидетельства об учетной регистрации.

На конец 2023 года система небанковских финансово-кредитных организаций и других юридических лиц, лицензируемых и регулируемых Национальным банком, включала одну СФКО, 81 КС, 121 микрофинансовую организацию (в том числе девять МФК, 78 МКК и 34 МКА), 609 обменных бюро, два кредитных бюро и один гарантийный фонд.

В отчетном году Национальным банком выданы пять свидетельств об учетной регистрации МКК, 237 лицензий обменным бюро (в том числе обменным бюро, у которых истек срок предыдущей лицензии).

В связи с прекращением деятельности аннулированы 14 свидетельств об учетной регистрации Национального банка МКК, три лицензии КС, одна лицензия ЖСКК и 92 лицензии обменных бюро (из них 70 лицензий в связи с истечением срока действия лицензий).

Таблица 3.2.2.1.

Динамика количества НФКО

Наименование	2019 г.	2020 г.	2021 г.	2022 г.	2023 г.
СФКО	1	1	1	1	1
Микрофинансовые организации (МФК, МКК и МКА)	137	134	133	130	121
Кредитные союзы	95	92	88	84	81
Обменные бюро	401	387	379	467	609
Кредитные бюро	2	2	2	2	2
Гарантийный фонд	1	1	1	1	1
Жилищно-сберегательная кредитная компания	–	–	1	1	–
Всего	637	617	605	686	815

3.2.3. Надзор за деятельностью небанковских финансово-кредитных организаций

В отчетном году в целях обеспечения устойчивости и стабильности небанковских финансово-кредитных организаций, а также повышения доступности микрофинансовых услуг и снижения кредитных рисков Национальный банк усилил работу по выявлению проблем в деятельности НФКО на ранних стадиях их возникновения и принятию превентивных мер по надзорному реагированию.

Для оценки деятельности НФКО на соответствие требованиям законодательства Кыргызской Республики и нормативных правовых актов Национального банка, включая вопросы защиты прав потребителей финансовых услуг, Национальным банком в 2023 году были проведены:

- 145 проверок деятельности обменных бюро;
- 23 проверки деятельности КС;
- 16 проверок деятельности МФО;
- две проверки деятельности ГФ;
- одна проверка деятельности СФКО;
- одна проверка деятельности ЖСКК;
- одна проверка деятельности кредитного бюро.

Национальным банком продолжена работа по выявлению и пресечению безлицензионной деятельности в сфере обмена наличной иностранной валюты. По результатам совместных мероприятий с Министерством внутренних дел Кыргызской Республики и Государственной налоговой службой при Министерстве финансов Кыргызской Республики к ответственности были привлечены 110 физических лиц, осуществляющих обмен иностранной валюты без соответствующей лицензии Национального банка, с наложением штрафа на общую сумму 1 925,0 тыс. сомов в пользу республиканского бюджета.

3.2.4. Меры воздействия

В 2023 году по результатам инспектирования и внешнего надзора за деятельностью НФКО и иных юридических лиц, поднадзорных Национальному банку, за выявленные нарушения законодательства Кыргызской Республики и нормативных правовых актов Национального банка были применены меры воздействия в виде:

- 424 предписаний обменным бюро;
- 226 предписаний КС;
- 205 предписаний МФО;
- 20 предписаний СФКО;
- 10 предписаний ЖСКК;
- восьми предписаний КБ;
- пяти предписаний ГФ.

Вместе с тем на 31 обменное бюро, семь микрофинансовых организаций и одно кредитное бюро были наложены штрафы в соответствии с Кодексом Кыргызской Республики о правонарушениях, временно приостановлены лицензии у 71 обменного бюро и отозваны лицензии у трех обменных бюро.

3.2.5. Методология надзора и регулирования деятельности небанковских финансово-кредитных организаций

В рамках совершенствования нормативной правовой базы, регулирующей деятельность небанковских финансово-кредитных организаций, а также приведения ее в соответствие с законодательством Кыргызской Республики приняты постановления Правления Национального банка по вопросам лицензирования и регулирования деятельности небанковских и специализированных финансово-кредитных организаций.

Правлением Национального банка приняты изменения в Положение «О требованиях к формированию, публикации и представлению в Национальный банк Кыргызской Республики финансовой отчетности небанковских финансово-кредитных организаций», согласно которым в зависимости от вида небанковских финансово-кредитных организаций предусмотрены различные требования к публикации их ежеквартальной и годовой финансовой отчетности в средствах массовой информации, на официальных интернет-сайтах НФКО и в Публичном депозитарии финансовой отчетности.

Ряд решений был принят в целях приведения нормативных правовых актов Национального банка, в том числе по исламским принципам банковского дела и финансирования, в соответствии с изменениями в законодательстве по вопросам обмена кредитной информацией, обслуживания лиц с ограниченными возможностями здоровья, использования государственного языка при предоставлении банковских услуг клиентам небанковских финансово-кредитных организаций и противодействия финансированию террористической деятельности и легализации (отмыванию) преступных доходов.

Совершенствование НПА

Приведение в соответствие с законодательством

В отчетном году установлены новые требования к минимальному уставному капиталу кредитных бюро, перечню должностных лиц и квалификационные требования к ним и лицам, желающим приобрести в совокупности 10 и более процентов акций кредитного бюро, а также предоставлена возможность небанковским финансово-кредитным организациям обслуживать клиентов с использованием документов в цифровом формате, полученных из государственных информационных систем.

Внесены изменения в отдельные нормативные правовые акты Национального банка по вопросам, связанным с классификацией вновь выданных кредитов в иностранной валюте в зависимости от доли валютных доходов заемщиков, смягчены действующие требования Национального банка для НФКО в период введения режима чрезвычайного положения.

3.3. Защита прав потребителей

Защита прав потребителей банковских услуг является одной из важных составляющих работ Национального банка по обеспечению стабильности финансовой системы.

Национальным банком уделяется особое значение приему граждан и рассмотрению их обращений. За 2023 год Национальным банком рассмотрено 927 обращений потребителей банковских услуг (в 2022 году – 948). Из них по вопросам деятельности коммерческих банков – 666 рассмотренных обращений (в 2022 году – 670), по работе небанковских финансово-кредитных организаций – 184 (в 2022 году – 226) и по другим вопросам – 77 (в 2022 году – 52).

Консультационно-правовая помощь с организацией личного приема предоставлена более 1 100 гражданам – потребителям банковских услуг.

Обращения граждан касались вопросов разъяснения условий проведения реструктуризации кредитов, соблюдения прав заемщиков при досрочном погашении кредитов, обслуживания банковских счетов, вкладов, услуг по переводу денег, проверки условий договора на соответствие требованиям законодательства и других вопросов.

Меры по усилению требований к финансово-кредитным организациям по соблюдению прав потребителей принимаются на основе постоянного мониторинга и анализа нормативных правовых актов.

В отчетном году значительная часть работы была посвящена совершенствованию законодательства в сфере эффективного обмена кредитной информацией, а именно, в Закон Кыргызской Республики «Об обмене кредитной информацией» дополнительно к имеющимся требованиям к хранению кредитными бюро позитивной кредитной информации в течение семи лет и негативной информации – в течение пяти лет были внесены дополнения о сроках хранения кредитной информации, образующейся вследствие чрезвычайной ситуации и(или) чрезвычайного положения, в течение трех лет.

Национальным банком совместно с финансово-кредитными организациями проводилась работа, ориентированная на обеспечение доступности банковских услуг лицам с ограниченными возможностями здоровья, включая доступ к инфраструктуре, в соответствии с требованиями Закона Кыргызской Республики «О правах и гарантиях лиц с ограниченными возможностями здоровья». Финансово-кредитным организациям рекомендовано уделять особое внимание вопросам взаимодействия и оказания помощи клиентам с ограниченными возможностями здоровья при предоставлении им банковских услуг. Актуализированы требования нормативных правовых актов Национального банка в части проведения мероприятий по адаптации предоставления банковских услуг под потребности лиц с инвалидностью путем создания им условий для доступа к зданиям

*Рассмотрение
обращений
потребителей
банковских услуг*

*Меры по усилению
защиты прав
потребителей*

и помещениям банка, беспрепятственного пользования ими банковскими услугами, а также обучения персонала банка по взаимодействию с лицами с ограниченными возможностями здоровья.

Для повышения осведомленности сотрудников финансово-кредитных организаций о правах людей с инвалидностью и обеспечения доступности банковских услуг для лиц с инвалидностью на базе учебного центра ОЮЛ «Союз банков Кыргызстана» в декабре 2023 года был проведен семинар-тренинг по вопросам обслуживания лиц с ограниченными возможностями здоровья.

ГЛАВА 4. ПЛАТЕЖНАЯ СИСТЕМА

В 2023 году Национальным банком для обеспечения эффективности, безопасности и надежности платежной системы были продолжены мероприятия по совершенствованию нормативной правовой базы, усилению надзора (оверсайта) за платежной системой, осуществлению контроля за бесперебойностью прохождения платежей, а также развитию новых цифровых платежных технологий.

В целях увеличения доли безналичных платежей и расчетов, развития и расширения применения инновационных и цифровых финансовых услуг, достижения прозрачности денежного обращения и сокращения теневой экономики в Кыргызской Республике постановлением Кабинета Министров Кыргызской Республики и Национального банка от 29 декабря 2023 года утверждена Государственная программа по увеличению доли безналичных платежей и расчетов в Кыргызской Республике на 2023–2027 годы (далее – Государственная программа по увеличению безналичных платежей и расчетов).

Национальным банком для участников платежной системы были приняты «Основные направления развития платежной системы Кыргызской Республики на 2023–2027 годы».

Для широкого внедрения инновационных банковских и платежных продуктов проводилась работа по созданию благоприятных условий. При содействии международных экспертов разработаны концепции развития Системы быстрых платежей и Открытого банкинга в Кыргызской Республике.

В рамках развития национальной платежной системы «Элкарт» проводились мероприятия, нацеленные на увеличение выпуска бесконтактных банковских платежных карт «Элкарт», улучшение сервиса и расширение спектра предоставляемых услуг посредством мобильных приложений «Элкарт Мобайл» и «Элкарт Трейд», бесконтактной системы оплаты с помощью смартфона «Элкарт Рау» (аналог GooglePay/ApplePay).

В отчетном периоде Национальный банк продолжил работу по расширению доступа населения к банковским и платежным услугам с использованием цифровых платежных технологий, в том числе в регионах республики. Общее количество банковского оборудования на конец 2023 года составило 2 260 банкоматов, 23 009 POS-терминалов, 2 775 платежных терминалов банков и 13 051 платежный терминал платежных организаций. В отделениях Государственного предприятия «Кыргыз почтасы» (далее – ГП «Кыргыз почтасы») установлено 370 POS-терминалов для предоставления населению 1 087 сел в регионах страны возможности обналичивания денежных средств с банковской платежной карты и оплаты некоторых услуг. Для более широкого охвата приема платежей участниками рынка по всей республике установлено более 38,9 тыс. унифицированных QR-кодов в торгово-сервисных предприятиях, что способствовало увеличению платежей, налогов и штрафов, уплаченных в бюджет страны в безналичной форме.

Наряду с увеличением доли безналичных платежей и развитием национальной платежной системы наличные деньги продолжают оставаться основным платежным средством при совершении розничных платежей. В 2023 году была продолжена работа по бесперебойному обеспечению потребности экономики страны в необходимых номиналах банкнот и монет национальной валюты, а также по регулированию структуры наличных денег в обращении.

4.1. Развитие платежной системы

4.1.1. Безналичные расчеты

Платежная система

Безналичные расчеты в Кыргызской Республике проводились посредством Гроссовой системы расчетов в режиме реального времени (ГСРРВ), Системы пакетного клиринга (СПК), систем расчетов с использованием банковских платежных карт, расчетов электронными деньгами, денежных переводов, операторов небанковских платежных систем.

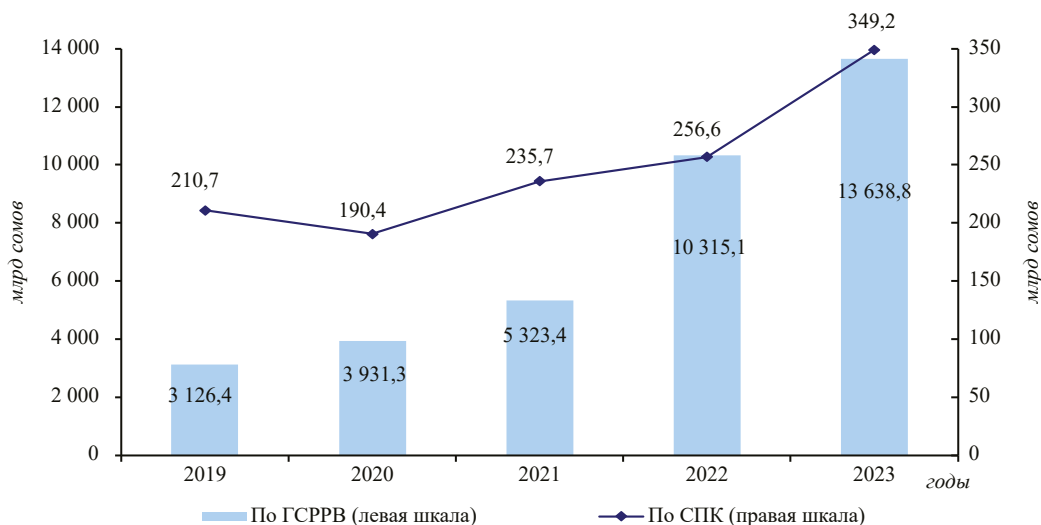
Участниками межбанковских платежных систем (ГСРРВ, СПК) являлись Национальный банк, коммерческие банки, Межгосударственный банк, Евразийский банк развития, Центральное казначейство Министерства финансов Кыргызской Республики, Агентство по защите депозитов Кыргызской Республики, Социальный фонд Кыргызской Республики, Государственный накопительный пенсионный фонд, ЗАО «Центральный депозитарий» и ЗАО «Межбанковский Процессинговый Центр» («МПЦ»).

В отчетном периоде через межбанковские платежные системы было проведено 10,8 млн платежей на сумму 14,0 трлн сомов. По сравнению с 2022 годом количество и объем платежей увеличились на 23,1 и 32,3 процента соответственно.

Объем платежей в ГСРРВ и СПК за отчетный период вырос на 32,2 и 36,1 процента соответственно.

График 4.1.1.1.

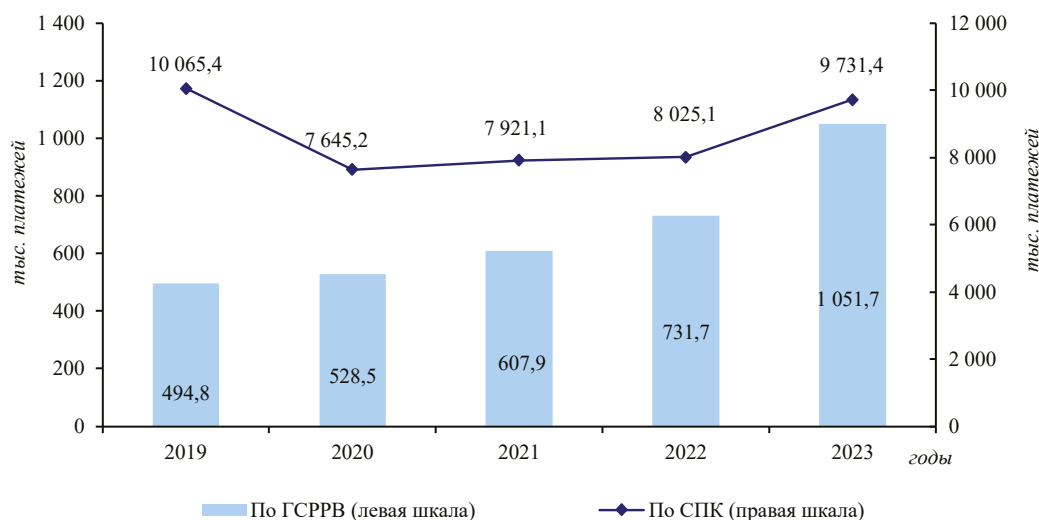
Объемы платежей по межбанковским платежным системам (ГСРРВ и СПК)



Количество платежей по сравнению с показателями 2022 года в ГСРРВ и СПК выросло на 43,7 и 21,3 процента соответственно.

График 4.1.1.2.

Количество платежей по межбанковским платежным системам (ГСРРВ и СПК)



Общее количество выпущенных банковских платежных карт составило 6,9 млн штук, увеличившись за год на 32,7 процента, из них количество карт национальной системы «Элкарт» составило 3,5 млн штук. Эмиссия банковских платежных карт «Элкарт» увеличилась на 16,7 процента по сравнению с 2022 годом.

Национальная платежная карта «Элкарт»

График 4.1.1.3.

Количество банковских платежных карт (на конец периода)

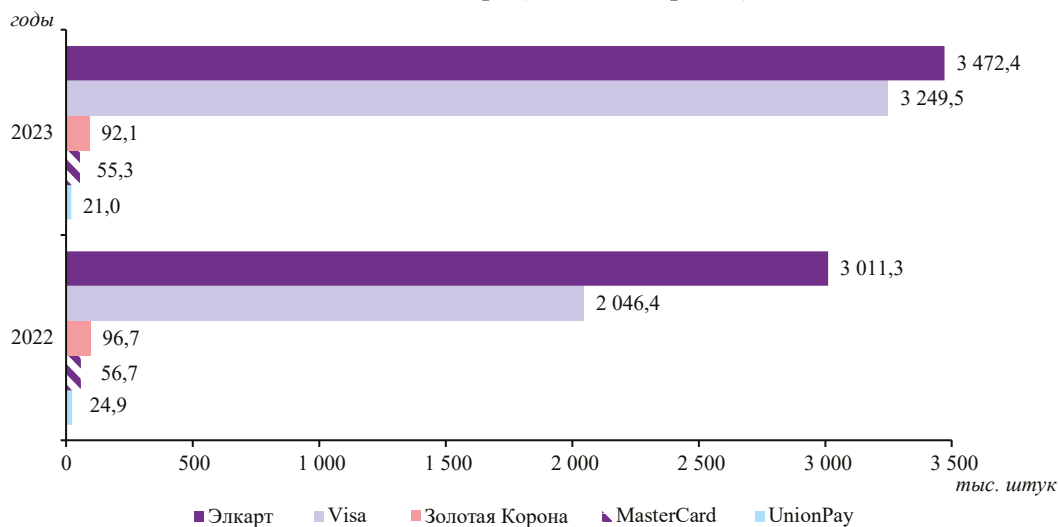
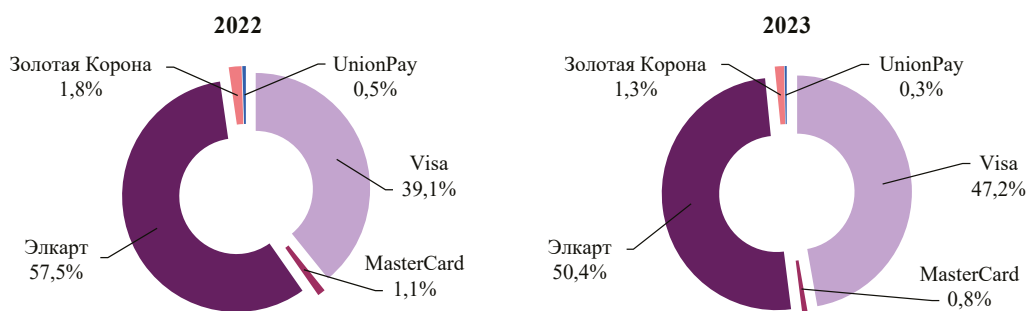


График 4.1.1.4.

Соотношение количества банковских платежных карт



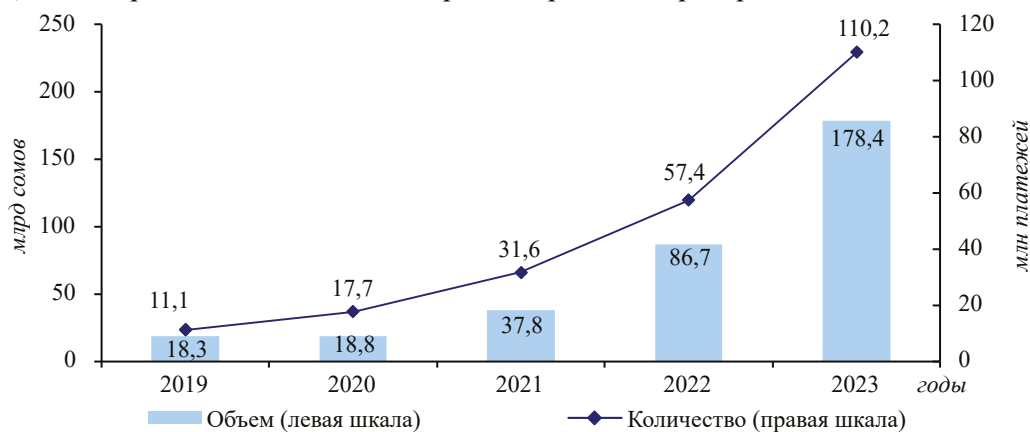
Операции с использованием банковских платежных карт

В отчетном году с использованием банковских платежных карт проведено более 204,2 млн операций на сумму 826,2 млрд сомов. По сравнению с 2022 годом количество операций увеличилось на 59,2 процента, а объем операций вырос на 57,5 процента.

Количество операций в торгово-сервисных предприятиях с использованием банковских платежных карт за 2023 год по сравнению с показателем 2022 года выросло на 92,0 процента, объем операций увеличился в 2,1 раза.

График 4.1.1.5.

Динамика роста объема сделок в торгово-сервисных предприятиях



Инфраструктура по приему и обслуживанию карт

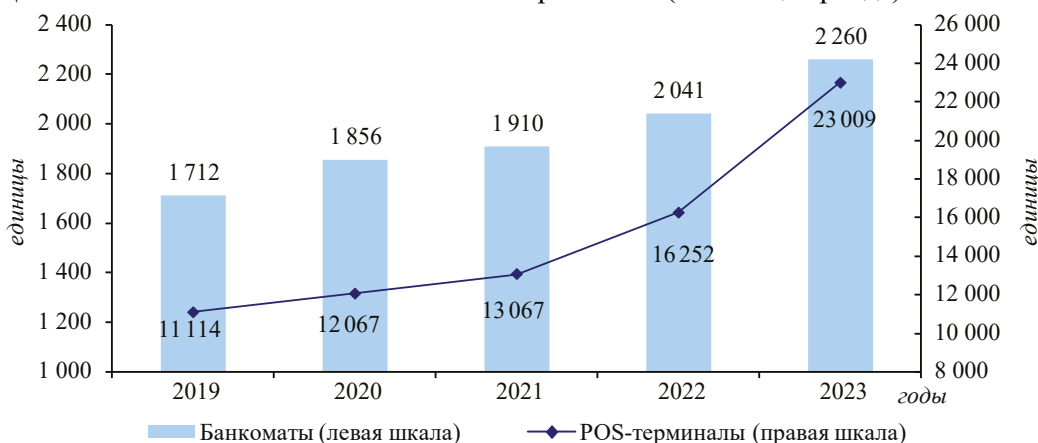
По состоянию на конец 2023 года банковские платежные карты принимались к обслуживанию в 2 260 банкоматах и 23 009 POS-терминалах (из них 20 477 POS-терминалов установлены в торгово-сервисных предприятиях и 2 532 POS-терминала – в филиалах и сберкассах коммерческих банков) на всей территории Кыргызской Республики.

В разбивке по системам:

- карты национальной системы «Элкарт» принимались к обслуживанию во всех 2 260 банкоматах и 23 009 POS-терминалах;
- карты международной системы «Золотая Корона» принимались в 277 банкоматах и 4 436 POS-терминалах;
- карты международных систем Visa и MasterCard – в 812 банкоматах и 8 341 POS-терминале;
- карты международной системы UnionPay – в 443 банкоматах и 4 538 POS-терминалах.

График 4.1.1.6.

Динамика количества банкоматов и POS-терминалов (на конец периода)



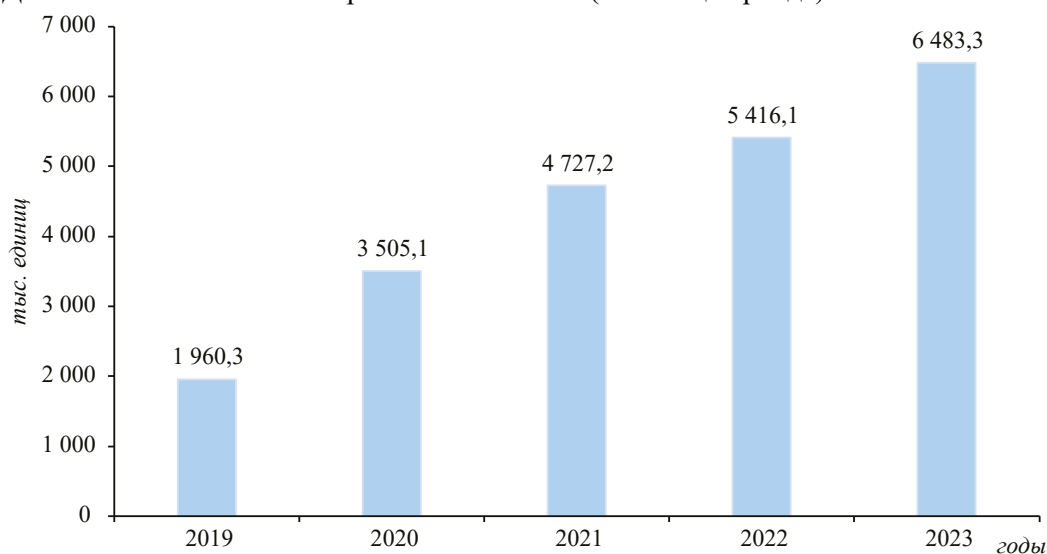
В 2023 году электронные деньги в Кыргызской Республике оставались одним из наиболее доступных и удобных способов оплаты, что обусловило стабильный рост показателей как по количеству электронных кошельков, так и по количеству и объему операций.

Количество электронных кошельков увеличилось на 19,7 процента по сравнению с показателем за 2022 год, составив 6,5 млн единиц.

Лицензию на право выпуска электронных денег имеют десять коммерческих банков, при этом в 2023 году эмитентами электронных денег выступали шесть коммерческих банков и функционировали десять¹ локальных систем расчетов электронными деньгами.

График 4.1.1.7.

Динамика количества электронных кошельков (на конец периода)



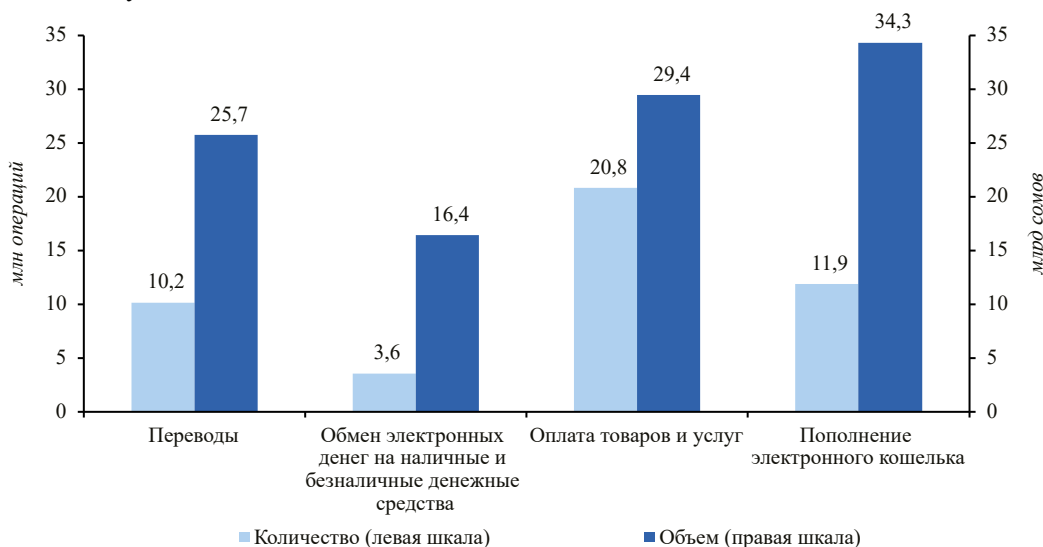
Показатели по оборотам с электронными деньгами за 2023 год по сравнению с 2022 годом следующие:

- количество и объем операций по переводу денежных средств между электронными кошельками выросли на 58,9 и 14,6 процента соответственно (проведено 10,2 млн операций на сумму 25,7 млрд сомов);
- объем операций по обмену (погашению) электронных денег на наличные и безналичные денежные средства уменьшился на 19,6 процента, составив 16,4 млрд сомов, количество операций уменьшилось на 28,0 процента, составив 3,6 млн операций;
- объем операций по оплате товаров и услуг электронными деньгами составил 29,4 млрд сомов, увеличившись на 41,2 процента, при этом количество операций увеличилось на 35,7 процента, составив 20,8 млн операций;
- количество и объем операций по пополнению (распространению) электронных кошельков увеличились на 32,5 процента и 0,04 процента соответственно, составив 11,9 млн операций на сумму 34,3 млрд сомов.

¹ «Элсом», «Мобильник Деньги», «Электронный кошелек Компаньон», ЭК «Илбирс», «Баланс», «Umai Wallets», «O!Деньги», «Pocket KG», «Cash2u» и «Namba Pay».

График 4.1.1.8.

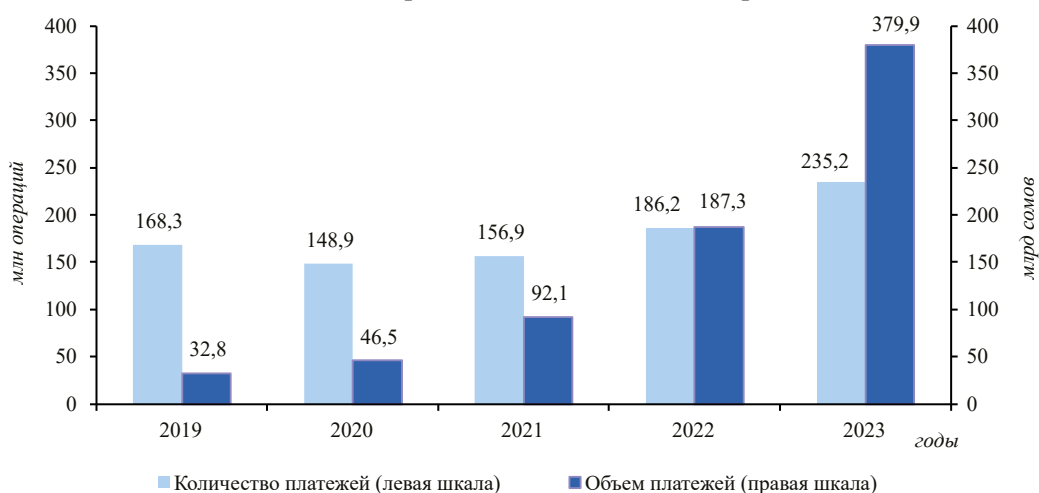
Количество и объем транзакций по операциям с электронными кошельками в 2023 году



Объем платежей, проведенных через платежные организации Кыргызской Республики в 2023 году, составил 379,9 млрд сомов, увеличившись по сравнению с 2022 годом в два раза. Количество платежей, проведенных платежными организациями, выросло на 49,0 млн операций, или на 26,3 процента, составив 235,2 млн операций.

График 4.1.1.9.

Количество и объем платежей, проведенных платежными организациями



4.1.2. Мероприятия по увеличению доли безналичных платежей

Реализация Государственной программы по увеличению безналичных платежей и расчетов

В рамках мероприятий, проводимых по увеличению доли безналичных платежей, по итогам 2023 года сложились следующие результаты:

- пенсии через счета в коммерческих банках получали 598,6 тыс. человек (78,0 процента от общего количества пенсионеров), в 2022 году – 548,5 тыс. человек (74,0 процента от общего количества пенсионеров);
- социальные выплаты через банковские платежные карты получали 331,8 тыс. человек (98,9 процента от общего количества получателей), в 2022 году – 360,7 тыс. человек (97,4 процента от общего количества

получателей). По сравнению с 2022 годом общее количество получателей социальных пособий уменьшилось на 28,9 тыс. человек, при этом число граждан, получающих социальные выплаты через банковские платежные карты, увеличилось на 1,5 процента;

- для оплаты медицинских услуг в 170 из 255 государственных организаций здравоохранения установлены POS-терминалы, тогда как в 2022 году – в 65 из 107 государственных организаций здравоохранения;
- в бюджетных организациях использовались 558 карт «получателя бюджетных средств», по которым проведено 13 586 транзакций на общую сумму 326,6 млн сомов, в 2022 году использовались 1 145 карт «получателя бюджетных средств», по которым проведено 9 935 транзакций на общую сумму 3 282,3 млн сомов;
- в 370 из 827 отделений почтовой связи ГП «Кыргыз почтасы» установлены POS-терминалы для выплаты пенсий, пособий и заработных плат картодержателям, а также проведения платежей за коммунальные услуги, уплаты налогов и других платежей, в 2022 году – в 387 из 916 отделений почтовой связи ГП «Кыргыз почтасы»;
- установлено более 38,9 тыс. унифицированных QR-кодов в торгово-сервисных предприятиях для широкого охвата приема платежей участниками рынка по всей республике, в 2022 году – 3,4 тыс. QR-кодов.

В целях увеличения доли безналичных платежей и расчетов были продолжены мероприятия по оснащению государственных и муниципальных учреждений банковским оборудованием согласно постановлению Кабинета Министров Кыргызской Республики и Национального банка «О приеме платежей за государственные и муниципальные услуги в безналичной форме» от 16 декабря 2022 года. Из 731 государственного и муниципального учреждения, предоставляющего платные услуги, в 468 учреждениях прием платежей за государственные и муниципальные услуги осуществлялся в безналичной форме, 263 учреждения принимали оплату в наличной форме через свои кассы.

4.1.3. Развитие и регулирование деятельности операторов платежных систем и платежных организаций

4.1.3.1. Лицензирование и регистрация операторов платежных систем и платежных организаций

В 2023 году Национальным банком были выданы пять лицензий на право осуществления деятельности оператора платежной системы¹ и пять лицензий на право осуществления деятельности платежной организации². На конец отчетного периода у 30 юридических лиц имелись лицензии Национального банка: 29 лицензий – на право осуществления деятельности платежной организации и 28 лицензий – на право осуществления деятельности оператора платежной системы. Из них 28 юридических лиц зарегистрированы в городе Бишкек, два – в Ошской области.

В отчетном году регистрацию в Национальном банке прошли четыре оператора международной системы денежных переводов, три оператора/эмитента международных систем электронных денег. Регистрация одного оператора

¹ Оказание услуг по приему, обработке и выдаче финансовой информации (процессинг, клиринг) по платежам и расчетам третьих лиц участникам платежной системы (то есть обработка финансовой информации).

² Оказание услуг по приему и проведению платежей и расчетов в пользу третьих лиц (финансовые потоки).

локальной (межфилиальной) системы денежных переводов аннулирована. Таким образом, на конец 2023 года свою деятельность осуществляли зарегистрированные 35 операторов систем денежных переводов, из которых 17 международных, 18 локальных (межфилиальных), 12 операторов/эмитентов международных систем электронных денег, семь международных систем расчетов с использованием банковских платежных карт и два оператора взаимодействия¹.

4.1.3.2. Надзор за деятельностью операторов платежных систем и платежных организаций

Национальный банк в соответствии с ежегодным планом инспекторских проверок на регулярной основе осуществляет надзор за деятельностью операторов платежных систем и платежных организаций. Особое внимание уделялось обеспечению бесперебойности функционирования платежных систем, защиты прав потребителей платежных услуг, ПФТД/ЛПД, безопасности информационных систем и аппаратно-программных комплексов.

В отчетном году было проведено 14 инспекторских проверок деятельности операторов платежных систем и платежных организаций, из них три комплексные, 11 целевых проверок, в том числе три – в рамках специального регулятивного режима, пять предварительных (предлицензионных) проверок.

4.1.3.3. Меры воздействия

В 2023 году в ходе внешнего надзора и инспекторских проверок в отношении юридических лиц, имеющих лицензии оператора платежной системы и/или платежной организации, был принят ряд мер воздействия в соответствии с банковским законодательством: на шесть юридических лиц были наложены семь штрафов, в адрес восьми операторов платежных систем/платежных организаций были направлены 14 предписаний об устранении выявленных нарушений.

4.1.3.4. Методология надзора и регулирования деятельности операторов платежных систем и платежных организаций

Совершенствование нормативных правовых актов, регулирующих деятельность операторов платежных систем и платежных организаций, в 2023 году было направлено на снижение рисков, развитие платежных услуг, а также приведение в соответствие с изменениями в законодательстве Кыргызской Республики.

В целях определения компонентов, содержания и основных правил публикации и предоставления финансовой отчетности операторами платежных систем/платежными организациями утверждено Положение «О требованиях к формированию, публикации и предоставлению в Национальный банк Кыргызской Республики финансовой отчетности операторов платежных систем/платежных организаций».

Для минимизации уязвимости информационных систем операторов платежных систем/платежных организаций разработаны требования к информационной безопасности операторов платежных систем и в платежных организациях.

В рамках совершенствования нормативных правовых актов в части обеспечения гарантии своевременных окончательных расчетов по розничным внутренним и трансграничным платежам утверждено Положение «О минимальных требованиях к расчетному банку».

¹ Оператор платежной системы, обеспечивающий техническое взаимодействие с участниками платежных систем и формирование клиринговых файлов для окончательных расчетов по платежам с использованием двухмерных символов штрихкода (QR-код) и платежных ссылок.

Утверждены изменения в Положение «О лицензировании деятельности платежных организаций и операторов платежных систем», касающиеся требований к членам исполнительного органа управления заявителя/лицензиата, к документам, необходимым для подтверждения источников происхождения денежных средств, к сведениям об аффилированных и связанных лицах заявителя.

Для упорядочивания и систематизации информации о безналичных платежах, связанных с оборотом виртуальных активов, а также в целях приведения в соответствие с утвержденной Бюджетной классификацией Кыргызской Республики внесены изменения в Государственный классификатор платежного оборота.

В целях обеспечения беспрепятственного доступа населения к финансовым услугам для коммерческих банков и платежных организаций определены сроки настройки банкоматов и платежных терминалов на прием вводимых в обращение новых банкнот национальной валюты.

Внесены изменения в Правила осуществления денежных переводов по системам денежных переводов в Кыргызской Республике. Установлены также требования к аннулированию регистрации по отношению к операторам локальных систем денежных переводов.

В рамках работ по приведению нормативных правовых актов Национального банка в соответствие с:

- постановлением Кабинета Министров Кыргызской Республики «О внесении изменения в постановление Кабинета Министров Кыргызской Республики «О некоторых вопросах в сфере игровой деятельности в Кыргызской Республике» от 1 августа 2022 года внесены изменения в положения «О безналичных расчетах в Кыргызской Республике» и «О регулировании деятельности операторов платежных систем и платежных организаций» в части определения порядка проведения платежей и расчетов в иностранной валюте;
- постановлением Кабинета Министров Кыргызской Республики «О внесении изменений в некоторые решения Правительства Кыргызской Республики в целях внедрения использования цифровых документов на территории Кыргызской Республики» от 18 ноября 2022 года внесены изменения в некоторые нормативные правовые акты в части банковских платежных карт, электронных денег, а также регулирования, лицензирования и инспекторских проверок деятельности операторов платежных систем и платежных организаций для предоставления возможности использования документов в цифровом формате, полученных посредством Государственного портала электронных услуг или мобильного приложения «Түндүк».

4.1.4. Надзор (оверсайт) за платежной системой

Надзор (оверсайт) за платежной системой Кыргызской Республики в соответствии с международной практикой включает комплекс таких мер, как мониторинг, оценка и принятие мер, направленных на совершенствование платежной системы. В рамках надзора (оверсайта) были определены платежные системы, которые имеют для финансовой системы страны высокую значимость и могут стать потенциальным проводником для распространения системного риска. В 2023 году системно значимыми платежными системами оставались ГСРРВ и СПК, а национальными – ГСРРВ, СПК и система расчетов банковскими платежными картами «Элкарт».

Значимость и доступность платежных систем

По результатам мониторинга системно значимые платежные системы функционировали в штатном режиме, коэффициент доступности¹ систем оставался высоким и составил 99,9 процента.

Коэффициент доступности национальной системы расчетов банковскими платежными картами «Элкарт» за 2023 год составил 99,7 процента, что выше планового показателя доступности в национальных системах в 98,0 процента.

В отчетном периоде уровень финансовых рисков в национальных платежных системах был минимальным и обусловлен предусмотренными в системах механизмами по управлению ликвидностью и достаточными ликвидными средствами на корреспондентских счетах участников в Национальном банке.

Важным фактором стабильности финансового сектора страны является бесперебойная работа таких розничных платежных систем, как системы расчетов банковскими платежными картами, денежные переводы без открытия банковского счета, расчеты электронными деньгами, системы по приему платежей в пользу третьих лиц, и других, которые обрабатывают большое количество мелких и регулярных платежей населения. В 2023 году вышеуказанные системы функционировали стабильно.

4.1.5. Развитие цифровых платежных технологий

В 2023 году Национальным банком для развития цифровых платежных технологий реализован ряд мероприятий в рамках Национальной программы развития Кыргызской Республики до 2026 года и среднесрочных стратегических документов Национального банка. Продолжены мероприятия по расширению платежной инфраструктуры и повышению доступа населения к платежным услугам путем внедрения новых цифровых платежных технологий и инструментов.

В целях улучшения платежной инфраструктуры в стране Национальным банком утверждена Концепция Системы быстрых платежей в Кыргызской Республике, позволяющей физическим и юридическим лицам в режиме реального времени переводить денежные средства с банковских счетов по единому идентификатору, вне зависимости от того, в каком коммерческом банке открыты счета отправителя или получателя денежных средств.

*Развитие
двухмерных
символов
штрихкода
(QR-кода)*

В отчетном периоде продолжена работа по развитию единого платежного пространства и обеспечению более широкого охвата приема платежей за товары и услуги с использованием двухмерных символов штрихкода (QR-кода) для населения в торгово-сервисных предприятиях. Для этих целей внесены изменения в Правила проведения платежей и переводов с использованием QR-кода, в соответствии с которыми коммерческим банкам, операторам платежных систем/платежным организациям рекомендовано проводить полномасштабную установку QR-кодов для приема платежей и расчетов в безналичной форме в торгово-сервисных предприятиях республики с обеспечением еженедельного количественного и качественного прироста.

В целях повышения финансовой грамотности населения по проведению оплаты товаров и услуг в безналичной форме с использованием QR-кодов Национальным банком проведены обучающие тренинги по всей республике, а также совместно с коммерческими банками и операторами платежных систем/платежными организациями проведена широкомасштабная информационная кампания. Совместно со Службой антимонопольного регулирования при Министерстве экономики и коммерции Кыргызской Республики и Государственной налоговой службой при Министерстве финансов Кыргызской Республики по всей республике

¹ Коэффициент доступности – возможность доступа к услугам и информации для пользователей системы. Простой системы за счет технических сбоев и профилактических работ сокращают доступность системы.

проведен выездной мониторинг торгово-сервисных предприятий на наличие установленных QR-кодов для приема оплаты товаров и услуг в безналичной форме.

На конец 2023 года по всей республике установлено более 38,9 тыс. унифицированных QR-кодов в торгово-сервисных предприятиях, по сравнению с 2022 годом количество унифицированных QR-кодов увеличилось в 11 раз. В целом с момента запуска проекта (с мая 2022 года) посредством QR-кода проведено 3,1 млн платежей на сумму более 3,3 млрд сомов.

В отчетном периоде наблюдалась положительная динамика развития инновационных платежных инструментов национальной платежной системы «Элкарт», оператором которой является ЗАО «МПС». На конец 2023 года общее количество банковских платежных карт «Элкарт NFC» в обращении составило около 750 тыс. единиц, по сравнению с аналогичным периодом 2022 года показатели выросли практически в два раза. Вместе с тем посредством мобильного приложения «Элкарт Мобайл» совершено более 37 млн платежей на сумму более 62,9 млрд сомов, по сравнению с 2022 годом показатели выросли на 55,8 процента и 88,4 процента соответственно. С помощью «Элкарт Трейд» проведено свыше 17 тыс. платежей на сумму 23,5 млн сомов, по сравнению с 2022 годом показатели выросли в два раза и на 24,3 процента соответственно. Через сервис «Элкарт Рау» было проведено более 78 тыс. платежей на сумму более 53 млн сомов. В рамках интеграции национальной платежной системы «Элкарт» с другими национальными платежными системами стран ЕАЭС в течение отчетного периода также проведено 3,7 млн Р2Р-переводов на сумму свыше 29,3 млрд сомов.

В рамках реализации проекта «Цифровой сом», проводимой согласно Концепции цифрового сома, утвержденной постановлением Правления Национального банка от 25 мая 2022 года № 2022-П-14/32-3-(ПС), создана проектная группа «Цифровой сом».

В целях создания и повышения инновационного потенциала в банковском секторе и улучшения доступа клиентов к банковским и платежным услугам разработан проект Концепции развития открытого банкинга в Кыргызской Республике. В этом направлении проводились мероприятия с рабочей группой по координации развития национальных платежных систем стран ЕАЭС.

В рамках полномочий Национального банка по созданию специального регулятивного режима для апробирования инновационных услуг/технологий (регулятивной песочницы) трем поднадзорным Национальному банку организациям были выданы временные лицензии на право проведения ограниченного перечня банковских операций в рамках специального регулятивного режима. Тестирование, проведенное двумя поднадзорными организациями, признано успешным.

Национальный банк в 2023 году участвовал в работе межведомственной Комиссии по вопросам противодействия финансированию террористической деятельности и легализации (отмыванию) преступных доходов и принял участие в секторальной оценке рисков виртуальных активов и поставщиков услуг виртуальных активов. Результаты оценки отражены в итоговом Отчете об оценке рисков финансирования террористической деятельности и легализации (отмывания) преступных доходов в секторе виртуальных активов и поставщиков услуг виртуальных активов, который опубликован на официальном интернет-сайте Государственной службы финансовой разведки при Министерстве финансов Кыргызской Республики.

На 39-м Пленарном заседании Евразийской группы по противодействию легализации преступных доходов и финансированию терроризма рассмотрен очередной Отчет о прогрессе Кыргызской Республики, в том числе на соответствие Рекомендации 15 ФАТФ, по итогам которого рейтинг по сравнению с рассмотренным отчетом в 2022 году был повышен с уровня «частичное соответствие» до уровня «значительное соответствие».

Функционирование национальных платежных систем

Концепция цифрового сома

Специальные регулятивные режимы

Регулирование виртуальных активов

4.2. Наличное денежное обращение

4.2.1. Операции с денежной наличностью

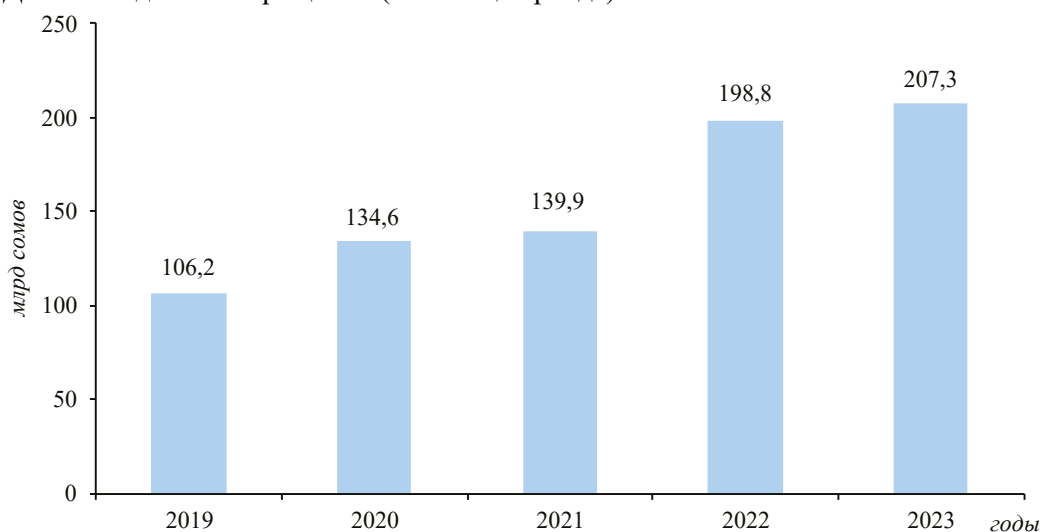
В целях своевременного обеспечения потребностей экономики в наличных деньгах в национальной валюте Национальный банк проводит регулирование структуры денег в обращении через коммерческие банки.

В 2023 году продолжилась работа по выпуску в обращение банкнот и монет, поддержанию их оптимальных запасов в необходимых номиналах, изъятию и уничтожению ветхих денег.

Общая сумма наличных денег в обращении в 2023 году по сравнению с предыдущим годом увеличилась на 4,2 процента и составила 207,3 млрд сомов.

График 4.2.1.

Динамика денег в обращении (на конец периода)



В наличном денежном обороте находилось 470,5 млн листов банкнот и 611,6 млн штук монет. Из общей суммы денег в обращении в 2023 году на долю банкнот приходилось 98,8 процента, на долю монет – 1,2 процента. Удельный вес банкнот и монет, находящихся в обращении, представлен в таблице 4.2.1.

Таблица 4.2.1.

Удельный вес банкнот и монет в обращении

(в процентном отношении от общей суммы денег в обращении)

Номинал в сомах	до 5	10	20	50	100	200	500	1000	2000	5000	Всего
2022 г.	0,4	0,5	0,4	0,5	1,3	3,0	8,2	33,8	8,0	43,9	100,0
2023 г.	0,3	0,9	0,4	0,5	1,1	3,0	8,3	33,2	6,9	45,4	100,0

*Поступление,
выдача наличных
денег в/из касс
коммерческих
банков*

В отчетном году в кассы коммерческих банков поступило 4 585,5 млрд сомов наличных денег, что на 22,3 процента больше показателя за 2022 год. Выдача наличных денег из касс коммерческих банков возросла на 20,7 процента и составила 4 598,9 млрд сомов.

Таблица 4.2.2.

Движение наличных денег через кассы коммерческих банков по регионам

	Поступление, млрд сомов		Выдача, млрд сомов		Возвратность, проценты	
	2022 г.	2023 г.	2022 г.	2023 г.	2022 г.	2023 г.
Всего	3 748,2	4 585,5	3 811,3	4 598,9	98,3	99,7
г. Бишкек	2 122,1	2 482,1	2 136,1	2 453,9	99,3	101,1
г. Ош	405,8	504,7	415,2	509,2	97,7	99,1
Баткенская область	147,2	205,9	147,0	205,7	100,1	100,1
Джалал-Абадская область	346,1	410,8	369,7	430,2	93,6	95,5
Иссык-Кульская область	174,8	211,9	181,9	219,3	96,1	96,6
Нарынская область	78,9	96,7	83,2	101,6	94,8	95,2
Ошская область	132,7	165,7	132,6	165,6	100,1	100,1
Таласская область	75,7	96,8	81,2	103,6	93,2	93,4
Чуйская область	264,9	410,9	264,4	409,8	100,2	100,3

В отчетном году в обращение были введены банкноты новой, пятой серии национальной валюты номиналами 200, 500 и 1000 сомов образца 2023 года. Данная серия банкнот посвящена 30-летию со дня введения национальной валюты Кыргызской Республики и отражает эволюцию национальной валюты: от простых купонов, содержащих минимальный комплекс защитных элементов, до банкнот с высоким уровнем защиты от фальшивомонетничества.

Выпуск новой серии банкнот

Пятая серия банкнот национальной валюты Кыргызской Республики:

- отмечена специальным призом в категории «Признание за инновационный и всесторонний подход Национального банка по выпуску банкнот» на международной конференции в области печати банкнот и чеканки монет Mint & Print Conference, прошедшей в г. Дубай, ОАЭ;
- стала лауреатом регионального конкурса «Банкнота года» в номинации «Лучшая новая серия банкнот 2023 года» на международной конференции по высокозащищенной печати High Security Printing Asia, прошедшей в г. Коломбо, Шри-Ланка.

В целях обеспечения надежности и безопасности налично-денежного обращения Национальным банком при оперативном взаимодействии с правоохранительными органами продолжена работа по предотвращению появления и распространения случаев фальшивомонетничества. В 2023 году выявлены 22 поддельные банкноты на общую сумму 37,5 тыс. сомов (в 2022 году выявлена 31 штука на общую сумму 9,5 тыс. сомов). Уровень фальшивомонетничества составил 0,05 поддельные банкноты на один миллион подлинных банкнот, что классифицируется как минимальный 1-й уровень¹. По каждому факту фальшивомонетничества правоохранительными органами возбуждены уголовные дела и проведены оперативно-розыскные мероприятия.

Борьба с фальшивомонетничеством

В рамках информационно-образовательной кампании «Сом – лицо Кыргызстана» осуществлялось информирование населения и банковской системы о признаках подлинности, порядке обмена ветхих и поврежденных банкнот и монет национальной валюты, проводилось обучение кассовых работников финансово-кредитных организаций признакам определения подлинности платежных средств.

¹ Уровень фальшивомонетничества определяется соотношением количества выявленных фальшивых банкнот на один миллион штук подлинных банкнот, находящихся в обращении (ф/млн шт.). Всего в мировой практике различают шесть уровней фальшивомонетничества.

4.2.2. Памятные коллекционные монеты

В 2023 году Национальным банком была продолжена работа по выпуску памятных коллекционных монет. В честь важных исторических событий и в целях популяризации культурных ценностей и возрождения национальных обычаев кыргызского народа в отчетном году в обращение выпущены коллекционные монеты «Конституции Кыргызской Республики – 30 лет», «Сому – 30 лет» и «Тай-туяк» серии «Исторические события», а также «Бешикке салуу» серии «Кыргызские обычаи и обряды».

Коллекционная монета «Азиатские игры» серии «Спорт», выпущенная в обращение в 2022 году в честь проведения XIX Азиатских игр, заняла третье призовое место на международном конкурсе «Монетное созвездие» в номинации «Сувенирная монета», проведенном в ноябре 2023 года среди 23 участников из 18 стран мира.

Рисунок 4.2.2.1.

Мельхиоровая коллекционная монета «Конституции Кыргызской Республики – 30 лет»



Рисунок 4.2.2.2.

Серебряная коллекционная монета «Сому – 30 лет»



Рисунок 4.2.2.3.

Серебряная коллекционная монета «Тай-туяк»

**Рисунок 4.2.2.4.**

Серебряная коллекционная монета «Бешикке салуу»

**Рисунок 4.2.2.5.**

Серебряная коллекционная монета «Азиатские игры»

**4.3. Аффинированные мерные слитки**

Для развития рынка драгоценных металлов и расширения операций с банковскими драгоценными металлами на внутреннем рынке Кыргызской Республики Национальным банком была продолжена работа по реализации аффинированных золотых мерных слитков.

В отчетном году были реализованы аффинированные золотые мерные слитки 999,9 пробы весом 1 гр, 2 гр, 5 гр, 10 гр, 31,1035 гр (или одна тройская унция) и 100 гр в объеме 35,9 кг на сумму 206,5 млн сомов (в 2022 году – 125,2 кг на сумму

Реализация аффинированных золотых мерных слитков

746,3 млн сомов). Объем обратно выкупленных аффинированных золотых мерных слитков за отчетный период составил 28,9 кг на сумму 163,3 млн сомов (в 2022 году – 44,6 кг на сумму 245,7 млн сомов).

Таблица 4.3.1.

Сведения о реализованных и обратно выкупленных аффинированных золотых мерных слитках (тыс. сомов)

Вес, гр	Объем реализации		Обратный выкуп	
	2022 г.	2023 г.	2022 г.	2023 г.
1	10 988,0	1 978,5	4 822,4	1 659,9
2	22 959,0	3 054,8	11 541,5	4 137,3
5	61 277,5	41 564,4	26 026,5	14 165,9
10	35 786,6	6 184,3	22 261,4	6 175,8
31,1035	100 116,7	24 683,0	34 062,1	27 640,7
100	515 160,9	128 996,1	147 013,0	109 481,0
Итого:	746 288,7	206 461,1	245 726,9	163 260,6

График 4.3.1.

Количество реализованных аффинированных золотых мерных слитков (штук)

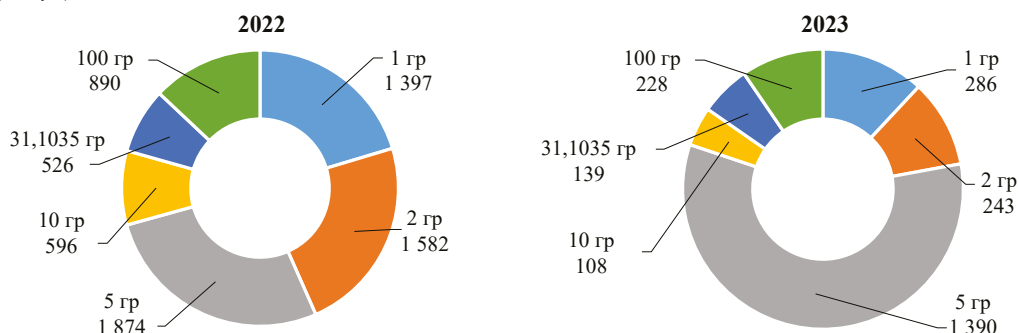
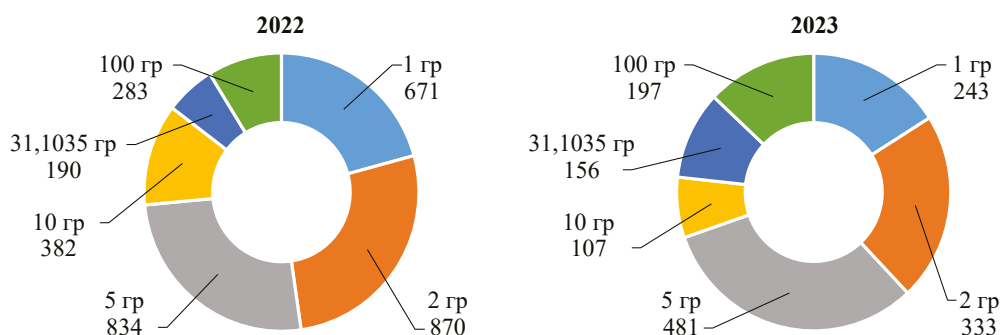


График 4.3.2.

Количество обратно выкупленных аффинированных золотых мерных слитков (штук)



Национальным банком продолжена работа по пополнению запасов аффинированных золотых мерных слитков из отечественного сырья. В соответствии с Законом Кыргызской Республики «О драгоценных металлах и драгоценных

камнях» в течение отчетного года осуществлялась покупка аффинированного золота у местных компаний – производителей золота в национальной валюте.

В отчетном периоде продолжена работа по реализации аффинированных золотых мерных слитков весом 1 гр, 2 гр, 5 гр, 10 гр, 31,1035 гр (или одна тройская унция) и 100 гр, выпускаемых Национальным банком на торговой площадке ЗАО «Кыргызская фондовая биржа», на которой реализовано 38,1035 грамма аффинированных золотых мерных слитков.

В целях развития рынка драгоценных металлов, а также обеспечения сырьем ювелирной отрасли и расширения операций с драгоценными металлами Национальным банком продолжена реализация на внутреннем рынке Кыргызской Республики аффинированных стандартных слитков из золота, изготовленных ОАО «Кыргызалтын», весом от 10 900 до 13 400 граммов с содержанием химически чистого основного металла не менее 99,95 процента лигатурной массы слитка. За 2023 год было реализовано аффинированных слитков из золота общим весом 24 492,2 грамма.

Реализация данных аффинированных стандартных слитков из золота на торговой площадке ЗАО «Кыргызская фондовая биржа» начата с 26 мая 2023 года.

*Реализация
аффинированных
слитков из золота*

ГЛАВА 5. МЕЖДУНАРОДНОЕ СОТРУДНИЧЕСТВО И СВЯЗИ С ОБЩЕСТВЕННОСТЬЮ

5.1. Международное сотрудничество

В 2023 году Национальный банк продолжил сотрудничество с центральными (национальными), государственными и коммерческими банками зарубежных стран, интеграционными институтами и международными организациями.

Сотрудничество с международными финансовыми организациями

Национальный банк, являясь офисом управляющего от Кыргызской Республики в Международном валютном фонде (МВФ), осуществляет координацию и тесное взаимодействие Кыргызской Республики с МВФ по приоритетным направлениям.

В январе 2023 года завершились консультации для Кыргызской Республики за 2022 год в соответствии со Статьей IV Статей соглашения МВФ.

В апреле и октябре 2023 года Национальный банк принимал участие в Весенних и Годовых собраниях управляющих МВФ и Группы Всемирного банка.

В ноябре 2023 года состоялся визит миссии МВФ в Кыргызскую Республику в рамках ежегодных консультаций властей страны с персоналом МВФ в соответствии со Статьей IV Статей соглашения МВФ. При этом в целях подготовки к данным консультациям предварительные обсуждения макроэкономической ситуации в стране были проведены в ходе визита представителей МВФ в июле 2023 года.

Взаимодействие Национального банка с МВФ также проводилось в рамках различных направлений технической поддержки, в том числе по вопросам совершенствования денежно-кредитной политики и надзорных функций.

Сотрудничество с интеграционными институтами

Национальный банк принял участие в 24-м и 25-м заседаниях Консультационного совета по валютной политике центральных (национальных) банков государств – членов ЕАЭС в мае и сентябре отчетного года, где были рассмотрены вопросы реализации денежно-кредитной политики в государствах – членах ЕАЭС, формирования общего финансового рынка, а также другие актуальные вопросы интеграционного взаимодействия.

Продолжилась работа по исполнению пунктов плана мероприятий по реализации Стратегических направлений развития евразийской экономической интеграции до 2025 года на различных площадках ЕАЭС. В частности, представители Национального банка принимали участие в работе Консультативного комитета по макроэкономической политике, Консультативного комитета по статистике, Консультативного комитета по финансовым рынкам, Консультативного совета по защите прав потребителей и других совещательных органов ЕАЭС.

В рамках Консультативного комитета по макроэкономической политике на регулярной основе обсуждались основные ориентиры макроэкономической политики государств – членов ЕАЭС до 2035 года, макроэкономическая ситуация в государствах – членах ЕАЭС и велась работа по совершенствованию системы макроэкономических показателей, определяющих устойчивость экономического развития государств – членов ЕАЭС.

Консультативным комитетом по статистике были продолжены реализация Стратегических направлений развития евразийской экономической интеграции до 2025 года и исполнение Плана действий на 2023 год по реализации Программы развития интеграции в сфере статистики ЕАЭС на 2021–2025 годы.

В рамках Консультативного комитета по финансовым рынкам Национальным банком велась работа по гармонизации законодательства государств – членов ЕАЭС, предусмотренная рабочим планом по реализации Концепции формирования общего финансового рынка ЕАЭС.

Национальный банк принимал активное участие в проработке вопросов, касающихся порядка перечисления сумм ввозных таможенных, специальных, антидемпинговых и компенсационных пошлин, формирования евразийской системы рейтингов, реализации Декларации о дальнейшем развитии экономических процессов в рамках ЕАЭС до 2030 года и на период до 2045 года «Евразийский экономический путь».

В отчетном периоде продолжена работа в рамках Евразийского совета центральных (национальных) банков (ЕСБ), Межгосударственного банка (МГБ), Шанхайской организации сотрудничества (ШОС) по финансовой и банковской деятельности.

Национальный банк принял участие в 48-м заседании ЕСБ, на котором были рассмотрены вопросы о перспективах развития банковского сектора, основных направлениях денежно-кредитной политики, развитии нумизматического рынка и взаимодействии в сфере борьбы с фальшивомонетничеством в государствах центральных (национальных) банков – участников ЕСБ.

49-е заседание ЕСБ организовано Национальным банком в ноябре 2023 года в городе Бишкек. В заседании приняли участие представители центральных (национальных) банков Республики Армения, Республики Беларусь, Республики Казахстан, Российской Федерации, Республики Таджикистан, а также Агентства Республики Казахстан по регулированию и развитию финансового рынка. На заседании обсуждены вопросы финансовой стабильности банковского сектора в регионе и развития национальных платежных систем. Участники мероприятия поделились опытом в действующих подходах надзора за микрофинансовыми организациями и в области коммуникационной политики центральных банков.

Представители Национального банка приняли участие в очередных заседаниях Совета МГБ, где были рассмотрены итоги работы и текущая деятельность МГБ, а также вопросы развития операций на финансовых рынках государств – участников МГБ.

Национальный банк участвовал в региональной встрече национальных (центральных) банков стран Центральной Азии и Азербайджана по вопросам развития и обмена опытом в области взаимодействия платежных систем. По итогам встречи подписан протокол о создании рабочей площадки по обсуждению вопросов развития платежных систем и взаимодействия платежных инфраструктур национальных (центральных) банков стран Центральной Азии и Азербайджана.

В рамках взаимодействия с ШОС Национальный банк принял участие в совещании министров финансов и председателей центральных (национальных) банков государств – членов ШОС, где обсуждался вопрос постковидной ситуации в целях смягчения и устранения финансовых последствий в странах ШОС. Кроме того, Национальный банк на постоянной основе принимает участие в экспертных заседаниях по реализации пунктов Дорожной карты по постепенному увеличению доли национальных валют во взаимных расчетах государств – членов ШОС. В декабре на итоговом заседании экспертной группы сторонами был представлен анализ текущего состояния взаиморасчетов в национальных валютах и законодательств государств – членов ШОС по валютному регулированию.

В отчетном году Национальный банк принимал участие в работе двусторонних межправительственных комиссий в рамках взаимодействия с центральными (национальными) банками Венгрии, Государства Кувейт, Королевства Саудовская Аравия, Объединенных Арабских Эмиратов, Пакистана, Республики Казахстан, Республики Узбекистан.

Для обмена опытом и получения технической помощи Национальный банк взаимодействовал с центральными (национальными) банками ЕАЭС, Национальным банком Грузии, Дойче Бундесбанком, Народным банком Польши, Центральным банком Турецкой Республики, Национальным банком Швейцарии, а также с Азиатским банком развития, Всемирным банком, Государственным

*Двустороннее
и техническое
сотрудничество*

секретариатом Швейцарии по экономическим вопросам (SECO), Европейским банком реконструкции и развития, Исламским банком развития (ИБР), МВФ.

В июле состоялась рабочая поездка делегации в составе группы депутатов Комитета по бюджету, экономической и фискальной политике Жогорку Кенеша, представителей Национального банка и государственных банков Кыргызской Республики в Швейцарию, в ходе которой состоялся ряд двусторонних встреч с руководством Национального банка Швейцарии, SECO и Государственного секретариата Швейцарии по международным финансовым вопросам (SIF). На встречах стороны обсудили вопросы углубления двустороннего сотрудничества в банковской и финансовой сферах.

В сентябре завершилось согласование с Резервным банком Индии (центральный банк) о вступлении в силу документа «Условия сотрудничества между Национальным банком Кыргызской Республики и Резервным банком Индии» с целью установления сотрудничества в области платежной системы.

В октябре, во время всемирного саммита по международному сотрудничеству в рамках инициативы «Один пояс – один путь» в городе Пекин, Китайская Народная Республика, состоялась церемония подписания Меморандума о взаимопонимании между Национальным банком и Китайским строительным банком (CCB) с целью укрепления сотрудничества в банковской сфере.

В декабре подписан Меморандум о взаимодействии с Национальным банком Грузии с целью обмена информацией и опытом в рамках проекта реализации цифрового сома.

В рамках технической помощи по оценке рисков поставщиков услуг виртуальных активов при поддержке Программы по верховенству права в Центральной Азии Советом Европы проведены обучающие тренинги для поднадзорных Национальному банку организаций на тему «Бенефициарная собственность и прозрачность юридических лиц».

Со стороны SECO было оказано содействие в реализации проекта по развитию финансового сектора в Кыргызской Республике, направленного в том числе на повышение стабильности банковской системы и совершенствование инструментов надзора за финансово-кредитными организациями.

В течение года продолжены мероприятия по реализации технической помощи ИБР, направленные на улучшение нормативной правовой базы по банковскому надзору, а также по наращиванию потенциала специалистов в области исламских принципов финансирования. В рамках подкомпонента «Доступ к финансам» проекта ИБР по развитию орошаемого земледелия в Иссык-Кульской и Нарынской областях предоставлялось финансирование по исламским принципам на льготных условиях для развития сельского хозяйства, проводились мероприятия по повышению осведомленности населения об исламских принципах финансирования во всех регионах страны.

В течение 2023 года Национальный банк в рамках реализации программы профессионального обучения персонала центральных (национальных) банков стран – участниц ЕАЭС провел для представителей Национального банка Республики Беларусь, Национального Банка Республики Казахстан, Центрального банка Российской Федерации и Межгосударственного банка:

- семинары на темы: «Актуальные вопросы наличного денежного обращения», «Обеспечение кибербезопасности в кредитно-финансовой сфере», «Регулирование и надзор за небанковскими и специализированными финансово-кредитными организациями»;
- стажировку в формате онлайн на тему «Участие центрального (национального) банка в управлении деятельностью дочерних (зависимых) организаций»;
- вебинар на тему «Управление ликвидностью банковского сектора».

Программа профессионального обучения ц(н)б ЕАЭС

5.2. Связи с общественностью и повышение финансовой грамотности населения

В отчетном году продолжена работа по информированию общественности о деятельности Национального банка, основанной на принципах открытости, прозрачности и доступности.

В соответствии с медиапланом на 2023 год подготовлено 269 публикаций по вопросам банковской деятельности, рассмотрено свыше 200 обращений представителей СМИ, касающихся деятельности Национального банка. Организовано более 180 публичных выступлений представителей Национального банка в СМИ, которые были посвящены актуальным вопросам реализации денежно-кредитной политики Национального банка, ситуации на валютном рынке, цифровой трансформации банковских услуг, защиты прав потребителей финансовых услуг, повышения финансовой грамотности, 30-летию введения национальной валюты Кыргызской Республики и другим вопросам.

Согласно мониторингу медиапространства, отмечено свыше 10 тыс. публикаций в СМИ, касающихся деятельности Национального банка.

Национальный банк регулярно проводил пресс-конференции и брифинги по вопросам учетной ставки Национального банка, денежно-кредитной политики, выпуска новых банкнот и коллекционных монет, о Всемирном дне сбережений.

На республиканских и региональных телевизионных каналах ежедневно выходила рубрика «Национальный банк сообщает» с инфографикой о курсах валют и стоимости золотых мерных слитков, а также серия телепередач по финансовой грамотности «Финсабат».

Информирование общественности в регионах проводилось через областные управления и Представительство Национального банка в Баткенской области. В региональных СМИ опубликовано 72 информационных и аналитических материала о деятельности Национального банка. На региональных телеканалах транслировались видеоматериалы «Финсабат», направленные на повышение финансовой грамотности населения.

В рамках взаимодействия с законодательным органом – Жогорку Кенешем Кыргызской Республики – направлено 138 писем по вопросам, касающимся деятельности Национального банка. Проведены семинары для депутатов Жогорку Кенеша Кыргызской Республики, в ходе которых была предоставлена информация о деятельности и реализации основных функций и задач Национального банка, таких как денежно-кредитная политика, развитие и регулирование деятельности финансово-кредитных организаций, а также обеспечение эффективности, безопасности и надежности платежной системы республики.

В январе состоялся рабочий визит в Национальный банк членов временной депутатской комиссии Жогорку Кенеша и Председателя Кабинета Министров Кыргызской Республики, в ходе которого предоставлена информация об операциях с золотом, проводимых Национальным банком.

В 2023 году в рамках информирования общественности особое внимание было уделено теме 30-летия введения национальной валюты. Были организованы специальные информационно-образовательные мероприятия, обучающие семинары, а также конкурс среди СМИ на лучшее освещение темы «Сом – лицо Кыргызстана». Опубликован ряд статей, изготовлены аудио- и видеоматериалы, организованы прямые эфиры на радио- и телеканалах.

В мае 2023 года в городе Бишкек проведена Международная конференция «От вызовов – к новым возможностям», приуроченная к 30-летию введения национальной валюты. В конференции приняли участие депутаты Жогорку Кенеша Кыргызской Республики, представители Кабинета Министров Кыргызской Республики, руководители центральных (национальных) банков

Связи с общественностью

Взаимодействие с Жогорку Кенешем Кыргызской Республики

30-летие национальной валюты

Республики Армения, Республики Беларусь, Республики Казахстан, Российской Федерации, Северной Македонии, Республики Узбекистан и Швейцарии, а также представители международных организаций, министерств, ведомств и финансового сектора Кыргызской Республики. Международная конференция стала площадкой для совместных дискуссий по вопросам цифровой трансформации и перспектив развития финансовых технологий, обсуждения новых парадигм устойчивого экономического развития, включая вопросы денежно-кредитной политики.

В июне 2023 года состоялось торжественное собрание, посвященное 30-летию введения национальной валюты с участием Президента Кыргызской Республики, депутатов Жогорку Кенеша, членов Кабинета Министров, представителей Администрации Президента Кыргызской Республики, руководителей финансово-кредитных организаций, международных организаций и других партнеров Национального банка.

Официальный
интернет-сайт
Национального
банка



Работа
общественной
приемной

Официальный интернет-сайт Национального банка www.nbk.kg служит важным инструментом информирования общественности и обеспечения оперативного доступа к информации по направлениям деятельности Национального банка. На официальном интернет-сайте размещалась информация о решениях Национального банка, регулярно обновлялись статистические данные по банковской и монетарной статистике, а также публиковались аналитические материалы Национального банка в виде отчетов о денежно-кредитной политике, о стабильности финансового сектора, обзора состояния платежной системы и других периодических изданий Национального банка.

В 2023 году продолжена деятельность общественных приемных, функционирующих в центральном аппарате, областных управлениях и Представительстве Национального банка в Баткенской области. Работа общественных приемных была сосредоточена на предоставлении консультаций и информации по вопросам, относящимся к компетенции Национального банка, организации встреч граждан с руководством и специалистами банка, а также работе с письменными и устными обращениями. В отчетном году в общественные приемные Национального банка поступило более 3,7 тыс. устных и более 1,9 тыс. письменных обращений по различным вопросам деятельности Национального банка, через официальные страницы Национального банка в социальных сетях и системы мгновенных сообщений (мессенджеры) поступило более 3,5 тыс. обращений потребителей финансовых услуг, касающихся деятельности ФКО.

В течение отчетного года жители и гости городов Бишкек и Ош могли ознакомиться с музейными экспозициями, где были представлены материалы об истории развития денежного обращения. В экскурсиях приняли участие школьники, студенты, представители стран дальнего и ближнего зарубежья, государственных органов и СМИ. В ходе экскурсий посетители ознакомились с эскизами и образцами банкнот и монет, отражающими этапы развития и становления национальной валюты, денежными знаками, найденными на территории Кыргызстана, с коллекцией памятных золотых, серебряных и медно-никелевых монет, выполненных с применением различных технологий изготовления и дизайном, а также нумизматической и сувенирной продукцией, выпускаемой Национальным банком. Всего в течение отчетного года было проведено 208 экскурсий (в 2022 году – 92), в которых приняло участие порядка трех тысяч человек (в 2022 году – 1,4 тыс. человек).

В рамках мероприятий, посвященных 30-летию введения национальной валюты Кыргызской Республики, во всех областях республики и в г. Бишкек были организованы нумизматические выставки. Тематические нумизматические выставки проходили в областных управлениях Национального банка, в вузах республики, в музеях городов Талас, Нарын, Баткен и Каракол, а также в городском

Нумизматические
музеи в городах
Бишкек и Ош

доме культуры и драматическом театре г. Джалал-Абад, историко-архитектурном комплексе «Сулайман-Тоо» г. Ош, в Национальном историческом музее и Национальной филармонии им. Т. Сатылганова в г. Бишкек. Основной темой выставки являлась история становления и развития национальной валюты в период с 1993 по 2023 год. На информационных стендах были представлены исторические материалы о выдающихся личностях, изображенных на банкнотах национальной валюты: Тоголок Молдо, Курманжан Датке, Токтогуле Сатылганове, Алыкуле Осмонове, Саякбае Каралаеве, Юсуфе Баласагуни, Суйменкуле Чокморове. Посетители выставок ознакомились с коллекционными монетами, посвященными историческим событиям, памятникам архитектуры и культуры, национальным видам спорта, национальным обрядам и обычаям, представителям фауны и флоры, а также с другими нумизматическими ценностями в виде памятных банкнот, набора циркуляционных монет и золотых мерных слитков. После просмотра выставки посетители могли приобрести коллекционные нумизматические монеты.

Учитывая популярность социальных медиа в качестве основного источника и канала распространения информации, Национальный банк продолжил активное присутствие в социальных сетях. Информационные сообщения, касающиеся деятельности Национального банка, адаптировались и размещались на его официальных страницах с учетом запросов и ожиданий пользователей.

Создавались видеоконтенты, инфографики, информационные карты и другая визуальная продукция на государственном и официальном языках, которые распространялись через социальные сети с использованием специальных инструментов. Страницы в социальных сетях также являлись площадкой для обеспечения оперативной обратной связи с общественностью и ведения разъяснительной работы посредством проведенных 40 прямых эфиров на актуальные темы, касающиеся деятельности Национального банка.

Национальным банком была продолжена работа по повышению финансовой грамотности населения в рамках реализации Стратегии повышения финансовой доступности на 2022–2026 годы, утвержденной распоряжением Кабинета Министров Кыргызской Республики от 16 марта 2022 года №119-р, а также других государственных стратегических программ.

Информация о мерах, направленных на повышение финансовой грамотности, образовательные и другие материалы размещались на интернет-сайте Национального банка по повышению финансовой грамотности www.finsabat.kg и официальных страницах в социальных сетях.

Основной акцент публикаций был направлен на разъяснение актуальных тем, касающихся продуктов по исламским принципам финансирования, повышения привлекательности государственных ценных бумаг, сбережений, кредитов, инвестиций, финансовой безопасности, защиты прав потребителей финансовых услуг и электронных финансовых услуг.

Телепередачи по финансовой грамотности «Финсабат», посвященные таким темам, как «Что такое финансовая грамотность?», «Сбережения и депозиты», «Инвестирование», «Риски и финансовая безопасность», «Электронные цифровые финансовые услуги», «Оплата с помощью QR-кода», «Финансовое поведение», «Фальшивомонетничество», «Финансовые пирамиды», «Как разговаривать с ребенком о темах по финансовой грамотности?», «Как сберечь в золоте и в национальной валюте?», «Как связана инфляция и экономический рост страны?», «Как открыть свое дело?», «Кредитование малого и среднего бизнеса», транслировались на республиканских и региональных телеканалах и размещались на официальных страницах Национального банка в социальных сетях.

Эксперты Национального банка на регулярной основе проводили лекции и консультации, принимали участие в интервью, разъясняя через СМИ такие темы,

*Национальный банк
в социальных сетях*

*Повышение
финансовой
грамотности
населения*

как «Об инфляции и ситуации на валютном рынке», «Почему опасно менять валюты у лиц без лицензии Национального банка?», «О видах сбережений», «О признаках финансовых пирамид», «О помощи пострадавшим при баткенских событиях», «Что такое кредитно-информационное бюро?», «О платежах с использованием QR-кода», «О денежных переводах», «О культуре сбережений», «О детских депозитах», «Что такое SWIFT?» и другие.

Проведены ежегодные информационно-образовательные кампании «Глобальная неделя денег» и «Всемирный день сбережений», в которых приняли участие государственные и международные организации, коммерческие банки и микрофинансовые организации. В рамках данных кампаний прошли лекции по финансовой грамотности, ознакомительные визиты в финансовые учреждения, олимпиады, тренинги и другие мероприятия, предназначенные и адаптированные для детей всех возрастов, молодежи и взрослого населения. В рамках «Глобальной недели денег» проведено свыше 650 мероприятий по всей стране. Состоялся запуск онлайн-игры по финансовой грамотности «Топто», разработанной совместно с фондом «Шпаркасс» по международному сотрудничеству Германии. Прямой охват населения составил около 35 тыс. человек.

В рамках реализации Национальной стратегии финансовой доступности Кыргызской Республики на 2022–2026 годы в июне был проведен семинар по финансовой грамотности для учителей профильного предмета «Человек и общество» по разработанному унифицированному курсу по финансовой грамотности. В ходе семинара были рассмотрены такие темы, как финансовые цели и планирование, кредиты и работа с кредитными организациями, сбережения и депозиты.

В августе совместно с международной организацией Aflatoun International проведен национальный семинар по внедрению компетенций по финансовой грамотности в образовательные стандарты. В мероприятии приняли участие представители Министерства образования и науки Кыргызской Республики, Министерства труда, социального обеспечения и миграции Кыргызской Республики, международные и неправительственные организации, заинтересованные в продвижении инициатив в области социального и финансового образования детей и молодежи.

В ноябре для сотрудников центрального аппарата Министерства образования и науки Кыргызской Республики и Министерства труда, социального обеспечения и миграции Кыргызской Республики проведен дополнительный семинар, по итогам которого участниками было принято решение о разработке перспективного плана по интеграции компетенций программ Aflatoun International в образовательный стандарт предмета «Человек и общество».

В течение 2023 года в рамках реализации Меморандума о сотрудничестве с Программным офисом Организации по безопасности и сотрудничеству в Европе в городе Бишкек (ОБСЕ) были проведены 50 однодневных семинаров в Чуйской, Таласской, Нарынской и Иссык-Кульской областях, в которых приняли участие 1 208 участников, из них более 70 процентов – женщины. Дополнительно в октябре были проведены двухдневные тренинги по финансовой грамотности для сотрудников центра поддержки предпринимательства Ошской, Баткенской, Джалал-Абадской, Иссык-Кульской, Таласской областей, а также представителей территориальных управлений труда, социального обеспечения и миграции Иссык-Кульской и Таласской областей, в которых приняло участие 45 человек, в том числе 20 женщин. В ходе семинаров и тренингов участникам была предоставлена информация о семейном бюджете, сбережениях, вопросах кредитования и инвестирования.

В рамках мероприятий, посвященных 30-летию введения национальной валюты, были организованы специальные лекции по финансовой грамотности

для школьников, учащихся ссузов и студентов вузов, сотрудников общественного объединения родителей детей с аутизмом «Рука в руке». В ходе вышеуказанных лекций участники ознакомились с деятельностью Национального банка по повышению финансовой грамотности населения Кыргызстана, а также с информацией по управлению личными финансами, сбережениями и финансовой безопасности.

ГЛАВА 6. ДЕЯТЕЛЬНОСТЬ НАЦИОНАЛЬНОГО БАНКА КЫРГЫЗСКОЙ РЕСПУБЛИКИ

6.1. Деятельность Правления Национального банка Кыргызской Республики в 2023 году

Правление Национального банка Кыргызской Республики является высшим органом управления, определяющим основные направления деятельности Национального банка. Полномочия Правления установлены конституционным Законом Кыргызской Республики «О Национальном банке Кыргызской Республики».

Правление определяет денежно-кредитную политику, политику в области надзора за деятельностью коммерческих банков, НФКО, операторов платежных систем и платежных организаций; основные направления развития банковского сектора, сектора НФКО и платежной системы; устанавливает порядок выпуска новых образцов и номиналов денежных знаков и порядок изъятия из обращения банкнот и монет; принимает нормативные правовые акты; утверждает годовой отчет и принимает решения по вопросам, относящимся к компетенции Национального банка.

Деятельность Правления Национального банка осуществлялась на основе утвержденных годового и квартальных планов. В 2023 году было проведено 132 заседания Правления, на которых было рассмотрено 552 вопроса и принято 214 постановлений.

В течение 2023 года по вопросу о размере учетной ставки Национального банка было проведено восемь плановых заседаний Правления, по итогам которых приняты решения по ключевой ставке с учетом комплексного анализа и прогнозов основных факторов инфляции, а также перспектив развития внешних и внутренних экономических условий.

Правлением на ежеквартальной основе рассматривался отчет о денежно-кредитной политике, включающий в себя широкий обзор складывающейся ситуации во внешней среде и в экономике Кыргызской Республики, меры и результаты проводимой денежно-кредитной политики, а также прогнозные оценки развития экономической ситуации в Кыргызской Республике, который публиковался на официальном интернет-сайте Национального банка.

В целях снижения долларизации экономики Кыргызской Республики и дальнейшего укрепления доверия к национальной валюте в апреле 2023 года Правлением был утвержден План мер Национального банка по дедолларизации экономики и приняты соответствующие решения по его реализации.

В декабре 2023 года Правлением было одобрено заявление Национального банка о денежно-кредитной политике на 2024 год, утвержден график заседаний Правления на 2024 год по вопросу о размере учетной ставки.

В области управления международными резервами и обеспечения безопасности резервных активов Правление ежегодно рассматривает и утверждает инвестиционную политику, а также отчет по управлению международными резервами.

В отчетном году приняты постановления Правления, направленные на совершенствование системы кредитования и стимулирование использования автоматизированных систем по выдаче кредитов; развитие финансовых инструментов; внедрение международных стандартов по вопросам расчета коэффициента покрытия ликвидности и раскрытия информации деятельности коммерческих банков; расширение критериев допуска одновременного участия

*Рассмотрение
вопросов по
денежно-кредитной
политике*

*Рассмотрение
вопросов по
надзору за
банковскими и
небанковскими
организациями*

в специальном регулятивном режиме участников тестирования банковских операций и услуг. Кроме того, пересмотрены требования к классификации вновь выданных кредитов в иностранной валюте и публикации финансовой отчетности небанковских финансово-кредитных организаций.

В целях совершенствования методов риск-ориентированного надзора (РОН) Правлением Национального банка утверждено Положение «О регулятивной банковской отчетности» (РБО), где представлена новая структура РБО. Внедрение новой комплексной модернизированной автоматизированной системы для сбора РБО позволит Национальному банку для эффективного проведения мероприятий по надзору и регулированию деятельности коммерческих банков получать более детализированную и специфичную информацию, в том числе данные по исламским принципам финансирования.

В отчетном периоде был принят ряд решений в целях приведения нормативных правовых актов Национального банка в соответствие с изменениями в законодательстве по вопросам обмена кредитной информацией; обслуживания финансово-кредитными организациями лиц с ограниченными возможностями здоровья; противодействия финансированию террористической деятельности и легализации (отмыванию) преступных доходов.

В целях приведения требований отдельных нормативных правовых актов Национального банка по исламским принципам финансирования в соответствие с законодательством и международными стандартами Правлением приняты постановления, регулирующие вопросы по корпоративному управлению, финансовой отчетности, управлению кредитным риском, использованию банковских платежных карт.

Для приведения в соответствие с постановлением Кабинета Министров Кыргызской Республики по вопросам использования цифровых документов на территории Кыргызской Республики утверждены изменения в нормативные правовые акты Национального банка в части применения гражданами Кыргызской Республики цифровых документов при получении услуг от финансово-кредитных организаций.

Правлением Национального банка были приняты изменения в «Основные направления развития сектора микрофинансирования на 2022–2025 годы», направленные на снижение процентных ставок по кредитам, выдаваемым сектором микрофинансирования, расширение доступа к финансовым ресурсам для женщин-предпринимателей, обеспечение доступности банковских услуг лицам с ограниченными возможностями здоровья.

В рамках совершенствования нормативных правовых актов по платежной системе Правлением утвержден ряд нормативных правовых актов, касающихся обеспечения беспрепятственного доступа населения к финансовым услугам; установления требований к информационной безопасности операторов платежных систем и платежных организаций и предоставления ими финансовой отчетности; регулирования проведения платежей и расчетов в иностранной валюте; установления требований к расчетным банкам и изменений в правила осуществления денежных переводов.

В целях систематизации информации о платежном обороте внесены соответствующие изменения в Государственный классификатор платежного оборота.

В 2023 году для развития цифровых платежных технологий и обеспечения межсистемной интеграции различных платежных систем постановлениями Правления Национального банка утверждена Концепция развития Системы быстрых платежей в Кыргызской Республике, а также внесены изменения в Правила проведения платежей и переводов с использованием двухмерных символов штрихкода (QR-код).

*Рассмотрение
вопросов по
платежной
системе*

6.2. Совершенствование банковского законодательства и выполнение функции финансового консультанта

В соответствии со статьей 38 конституционного Закона Кыргызской Республики «О Национальном банке Кыргызской Республики» Национальный банк, выполняя функции консультанта Президента Кыргызской Республики, Жогорку Кенеша Кыргызской Республики и Кабинета Министров Кыргызской Республики, в течение 2023 года предоставлял аналитическую информацию об основных направлениях денежно-кредитной политики Национального банка и тенденциях развития экономики; о состоянии банковской и платежной систем, системы небанковских финансово-кредитных организаций; о ситуации на валютном рынке Кыргызской Республики.

Национальный банк предоставлял заключения по законопроектам и иным нормативным правовым актам, затрагивающим финансовые, банковские вопросы, область развития платежных систем, бюджетно-налоговой политики и сферу полномочий Национального банка.

В рамках выполнения функции финансового консультанта Национальным банком в адрес Администрации Президента Кыргызской Республики, Жогорку Кенеша Кыргызской Республики, Кабинета Министров Кыргызской Республики в отчетном периоде было направлено более 400 писем.

В течение 2023 года Национальный банк принимал участие в разработке и реализации ряда государственных стратегий, концепций, программ и планов, в том числе:

- Плана действий Кабинета Министров Кыргызской Республики на 2023 год;
- Плана мероприятий Кабинета Министров Кыргызской Республики по реализации Программы развития бизнеса Кыргызской Республики до 2026 года;
- Плана мер Кабинета Министров Кыргызской Республики по сдерживанию темпов роста цен на социально значимые продовольственные товары на 2024 год;
- Плана мероприятий по исполнению Концепции развития исламской экономической платформы в Кыргызской Республике на 2023–2027 годы;
- Государственной программы по увеличению доли безналичных платежей и расчетов в Кыргызской Республике на 2023–2027 годы.

Национальный банк принимал участие в разработке, продвижении и рассмотрении более чем 40 законопроектов, в числе которых:

- «Об утверждении Цифрового кодекса Кыргызской Республики»;
- «О расчетах в национальной валюте Кыргызской Республики»;
- «О Счетной палате Кыргызской Республики»;
- «О ценообразовании»;
- «О кибербезопасности Кыргызской Республики»;
- «О праве на доступ к информации»;
- «О вопросах перечисления прибыли Национального банка Кыргызской Республики»;
- «О восстановлении и защите сбережений граждан Кыргызской Республики»;
- «О правах и гарантиях лиц с ограниченными возможностями здоровья»;
- «О ратификации международных договоров и документов, подписанных и принятых в рамках Меморандума о взаимопонимании в отношении режима обслуживания долга Кыргызской Республикой от 10 сентября 2021 года»;
- «О списании бюджетных кредитов, выданных субъектам предпринимательства Баткенской области, пострадавшим в результате конфликта на кыргызско-таджикской границе» 28–30 апреля 2021 года»;

Участие в разработке и реализации государственных программ

Рассмотрение законопроектов

- «О республиканском бюджете на 2024 год и плановый период 2025–2026 годов»;
- «О добровольной легализации и амнистии активов физических лиц»;
- «О внесении изменений в Налоговый кодекс Кыргызской Республики»;
- «О внесении изменений в некоторые законодательные акты Кыргызской Республики (в Налоговый кодекс Кыргызской Республики и Закон Кыргызской Республики «О противодействии финансированию террористической деятельности и легализации (отмыванию) преступных доходов»)»;
- «О внесении изменений в некоторые законодательные акты Кыргызской Республики (Гражданский кодекс Кыргызской Республики, законы Кыргызской Республики «О приватизации государственной собственности в Кыргызской Республике», «Об акционерных обществах» и «О Государственном банке развития Кыргызской Республики»)»;
- «О внесении изменений в Уголовный кодекс Кыргызской Республики»;
- «О внесении изменений в некоторые законодательные акты в связи с приведением в соответствие с банковским законодательством»;
- «О внесении изменений в Закон Кыргызской Республики «Об обмене кредитной информацией»;
- «О внесении изменений в Закон Кыргызской Республики «О гарантийных фондах в Кыргызской Республике»;
- «О внесении изменений в Закон Кыргызской Республики «О микрофинансовых организациях в Кыргызской Республике»;
- «О внесении изменений в Закон Кыргызской Республики «О защите банковских вкладов (депозитов)»;
- «О внесении изменений в Закон Кыргызской Республики «О республиканском бюджете Кыргызской Республики на 2023 год и плановый период 2024–2025 годов»;
- «О внесении изменений в Закон Кыргызской Республики «О банкротстве (несостоятельности)»;
- «О внесении изменений в некоторые законодательные акты Кыргызской Республики в сфере регистрации (перерегистрации) юридических лиц и признании утратившим силу Закона Кыргызской Республики «О государственной регистрации юридических лиц, филиалов (представительств)»;
- «О внесении изменений в некоторые законодательные акты Кыргызской Республики (Закон Кыргызской Республики «Об ограничении ростовщической деятельности в Кыргызской Республике», Гражданский кодекс Кыргызской Республики, Кодекс Кыргызской Республики о правонарушениях)»;
- «О внесении изменений в некоторые законодательные акты Кыргызской Республики (в законы Кыргызской Республики «Об устойчивом развитии эколого-экономической системы «Иссык-Куль», «О залоге»)»;
- «О внесении изменений в Закон Кыргызской Республики «Об игровой деятельности в Кыргызской Республике»;
- «О внесении изменения в Закон Кыргызской Республики «О залоге»;
- «О внесении изменений в Закон Кыргызской Республики «О кооперативах»;
- «О внесении изменений в Закон Кыргызской Республики «О возобновляемых источниках энергии».

*Рассмотрение
проектов указов,
постановлений,
распоряжений*

В 2023 году Национальным банком также рассмотрены и подготовлены предложения по более чем 25 проектам постановлений и распоряжений Кабинета Министров Кыргызской Республики и актов Президента Кыргызской Республики, в том числе:

- «Об отчете председателя Национального банка Кыргызской Республики о деятельности Национального банка Кыргызской Республики за 2022 год»;
- «О вопросах деятельности ОАО «Государственный банк развития Кыргызской Республики»;
- «О Совместном заявлении Кабинета Министров Кыргызской Республики и Национального банка Кыргызской Республики об основных направлениях экономической политики на 2023 год»;
- «Об утверждении проекта «Товарный кредит и грант на развитие сельскохозяйственной продукции для производителей Баткенской области»;
- «О мерах по реализации требований статьи 146 Налогового кодекса Кыргызской Республики»;
- «Об утверждении Концепции кластерной политики в Кыргызской Республике на 2023–2033 годы»;
- «О введении временного запрета (моратория) на проведение проверок субъектов предпринимательства до 31 декабря 2023 года»;
- «Об утверждении Статистической программы на 2024 год»;
- «О придании особого статуса экологически чистому городу Асман»;
- «О порядке подачи специальной декларации»;
- «О мерах по улучшению позиций Кыргызской Республики в международных рейтингах»;
- «О дедолларизации экономики»;
- «Об утверждении Концепции миграционной политики Кыргызской Республики на 2021–2030 годы»;
- «Финансирование сельского хозяйства – 12»;
- «О проекте «Льготное кредитование и лизинг автомобильной и коммерческой техники отечественного производства»;
- «Об утверждении механизмов финансирования объектов строительства, капитального ремонта, реконструкции и погашения кредиторской задолженности государственных органов путем выпуска государственных ценных бумаг»;
- «О страховании государственными, муниципальными предприятиями и хозяйственными обществами с государственной долей участия в капитале в размере 50 и более процентов, а также их дочерними организациями, имущества и гражданской ответственности в ОАО «Государственная страховая организация».
- «О внесении изменений в некоторые решения Кабинета Министров Кыргызской Республики в сфере игровой деятельности в Кыргызской Республике»;
- «О внесении изменений в постановление Правительства Кыргызской Республики «Об утверждении Стратегии управления государственным долгом Кыргызской Республики на 2022–2024 годы» от 1 июля 2022 года №357»;
- «О внесении изменений в постановление Правительства Кыргызской Республики «Об организационных вопросах формирования проекта доходной части государственного бюджета» от 26 августа 2015 года №604»;
- «О признании утратившим силу Закона Кыргызской Республики «О восстановлении и защите сбережений граждан Кыргызской Республики»;
- «О признании утратившими силу некоторых указов Президента Кыргызской Республики»

- «О признании утратившими силу некоторых распоряжений Президента Кыргызской Республики»;
- «О признании утратившими силу некоторых решений Президента и Кабинета Министров Кыргызской Республики»;
- «О признании утратившими силу некоторых постановлений Правительства Кыргызской Республики»;
- «О признании утратившими силу некоторых распоряжений Правительства Кыргызской Республики»;
- «О признании утратившими силу некоторых распоряжений Премьер-министра Кыргызской Республики».

В рамках участия Кыргызской Республики в международных и межгосударственных организациях Национальным банком рассматривались проекты международных договоров и соглашений, затрагивающие финансовую и банковскую систему Кыргызской Республики, включая:

Рассмотрение проектов международных договоров

- Соглашение между Кабинетом Министров Кыргызской Республики и Правительством Республики Болгария об экономическом сотрудничестве;
- Соглашение «О стандартизированной лицензии в банковском и страховом секторах услуг в рамках Евразийского экономического союза»;
- Соглашение «Об электронной торговле в Евразийском экономическом союзе»;
- Соглашение «О свободной торговле между Евразийским экономическим союзом и его государствами-членами, с одной стороны, и Исламской Республикой Иран, с другой стороны»;
- Соглашение «О расширенном партнерстве и сотрудничестве между Европейским союзом и его государствами-членами, с одной стороны, и Кыргызской Республикой, с другой стороны»;
- Соглашение «О партнерстве в цифровой экономике между членами Организации тюркских государств»;
- Соглашение «Об учреждении инвестиционного фонда Организации тюркских государств»;
- Соглашение «О взаимном признании банковских гарантий по государственным (муниципальным) закупкам» в рамках Евразийского экономического союза;
- Меморандум о взаимопонимании между Кабинетом Министров Кыргызской Республики и Правительством Королевства Бахрейн об экономическом сотрудничестве;
- Меморандум о взаимопонимании между China Construction Bank Corporation и Национальным банком Кыргызской Республики;
- Меморандум о взаимопонимании по сотрудничеству в области деятельности центральных банков между Национальным банком Кыргызской Республики и Центральным банком Катара;
- Меморандум о предоставлении услуг финансово-холдинговой компании Rothschild & Co;
- Стратегию экономического развития ШОС на период до 2030 года;
- Концепцию сотрудничества в области торгово-экономических зон между министерствами и ведомствами государств – членов ШОС, отвечающими за внешнеэкономическую и внешнеторговую деятельность;
- Протокол третьего заседания Межправительственной кыргызско-кувейтской комиссии по экономическому и техническому сотрудничеству;
- План мероприятий кыргызско-эмиратского сотрудничества.

*Работа в
межведомственных
комиссиях*

В 2023 году Национальный банк участвовал в работе межведомственных рабочих групп и комиссий по вопросам:

- развития трансграничной электронной торговли в Центральной Азии;
- развития зеленой экономики;
- эффективного использования драгоценных металлов, произведенных в Кыргызской Республике, для обеспечения устойчивого социально-экономического развития, расширения торговых, инвестиционных и финансовых отношений Кыргызской Республики;
- оценки рисков финансирования террористической деятельности и легализации (отмывания) преступных доходов в секторе виртуальных активов и поставщиков услуг виртуальных активов;
- внедрения дифференцированной системы взносов на основе рисков;
- реализации инициативы по реструктуризации государственного внешнего долга Кыргызской Республики;
- разработки проекта Методологии сбора статистических данных в области электронной коммерции;
- улучшения учета по внешнеторговым операциям;
- изучения обращений граждан, сообщивших о фактах нарушений законов при взыскании задолженности по заемным средствам.

6.3. Управление персоналом

Национальный банк на постоянной основе проводит работу по улучшению организационной эффективности, формированию оптимальной структуры, штатного расписания и повышению профессионального уровня компетенции сотрудников.

На конец отчетного года в Национальном банке функционировали 30 структурных подразделений центрального аппарата, пять областных управлений и одно Представительство Национального банка в Баткенской области.

Основные цели и задачи структурных подразделений Национального банка Кыргызской Республики

Экономическое управление

разрабатывает предложения по денежно-кредитной политике; проводит анализ в сфере монетарного, реального, финансового, бюджетно-налогового секторов экономики; осуществляет макроэкономическое моделирование и прогнозирование; содействует государственной политике в рамках ЕАЭС и Бреттон-Вудских институтов (ВБ и МВФ); обеспечивает процесс экономических исследований в Национальном банке

Управление денежно- кредитных операций

осуществляет реализацию денежно-кредитной политики и управление международными резервами; совершает операции на финансовых рынках, проводит оценку и их анализ; выявляет тенденции и причины изменений на финансовых рынках в целях эффективной координации операций на открытом рынке

***Управление
финансовой
статистики и обзора***

осуществляет сбор, обработку и распространение статистической денежно-кредитной информации, показателей финансового рынка, реального сектора и государственных финансов; составляет платежный баланс и международную инвестиционную позицию Кыргызской Республики; оказывает экспертную поддержку Кабинету Министров Кыргызской Республики в вопросах внешнего долга; совершенствует структуру статистической базы данных и технологию сбора и обработки статистической информации; проводит анализ и оценку финансовой стабильности Кыргызской Республики; осуществляет своевременный выпуск регулярных официальных изданий Национального банка

***Управление
банковского надзора***

реализует задачи Национального банка по обеспечению стабильности банковской системы, защиты интересов вкладчиков и других кредиторов, а также по обеспечению добросовестной конкуренции среди банков путем осуществления риск-ориентированного надзора за их деятельностью в соответствии с требованиями, предусмотренными законодательством Кыргызской Республики и нормативными правовыми актами Национального банка

***Управление
методологии надзора***

реализует задачи Национального банка по обеспечению стабильности банковской системы путем разработки методологии регулирования и надзора за деятельностью банков, небанковских и специализированных финансово-кредитных организаций, исламских финансовых организаций, в том числе по вопросам антимонопольного регулирования

***Управление
лицензирования***

реализует задачи Национального банка по обеспечению стабильности банковской системы путем лицензирования банков, небанковских финансово-кредитных организаций и иных юридических лиц, поднадзорных Национальному банку

***Управление надзора
за небанковскими
организациями***

реализует задачи Национального банка по обеспечению стабильности небанковских и специализированных финансово-кредитных организаций, лицензируемых и регулируемых Национальным банком, защиты интересов вкладчиков и других кредиторов, добросовестной конкуренции путем проведения внешнего (дистанционного) надзора, организации и проведения качественных периодических проверок (инспекций) их деятельности

<i>Управление денежной наличности</i>	обеспечивает потребности экономики Кыргызской Республики в банкнотах и монетах, аффинированных мерных слитках из золота и серебра, нумизматических ценностях; поддерживает их оптимальные запасы; осуществляет хранение и перевозку денежных банкнот, монет и ценностей; проводит комплекс мер по уничтожению ветхих банкнот и дефектных монет
<i>Управление платежных систем</i>	осуществляет разработку новых перспективных направлений развития платежных систем и нормативной правовой базы по регулированию платежной системы; проводит анализ развития тенденций рынка платежных услуг; осуществляет надзор за функционированием платежной системы (оверсайт), изучение и регулирование цифровых платежных и финансовых технологий; осуществляет лицензирование, регулирование и надзор за деятельностью операторов платежных систем и платежных организаций; а также регулирование и надзор за деятельностью юридических лиц, поднадзорных Национальному банку, предоставляющих услуги, связанные с виртуальными активами в качестве провайдера услуг виртуальных активов
<i>Управление банковских расчетов</i>	обеспечивает функционирование межбанковских систем расчетов; осуществляет расчеты по операциям и сделкам на финансовых рынках; обслуживает счета Кабинета Министров Кыргызской Республики и счета финансовых организаций, открытые в Национальном банке; осуществляет операции в рамках реализации Договора о ЕАЭС
<i>Управление бухгалтерского учета и отчетности</i>	ведет постоянный учет операций Национального банка в соответствии с международной учетной практикой в целях составления и представления пользователям финансовой отчетности Национального банка, отражающей его финансовое состояние; обеспечивает депозитарный учет ГЦБ, а также осуществляет оформление и мониторинг залогового обеспечения по выданным кредитам Национального банка
<i>Юридическое управление</i>	обеспечивает комплексное правовое обеспечение деятельности Национального банка в целом, его структурных подразделений, областных управлений и Баткенского представительства на основе сочетания универсального подхода и специализации по направлениям в соответствии с кругом задач, входящих в их компетенцию

Управление планирования, бюджетирования и контроля	организует финансовую деятельность Национального банка, направленную на обеспечение финансовыми ресурсами стратегии его развития; организует процесс бюджетирования и планирования деятельности; мониторинг исполнения планов работ и стратегических направлений деятельности Национального банка
Управление коммуникаций и международного сотрудничества	обеспечивает эффективную систему коммуникаций с общественностью и внешними организациями, информирование о деятельности и политике Национального банка, реализует мероприятия по повышению финансовой грамотности населения; координирует взаимодействие Национального банка с международными организациями и институтами
Управление по автоматизации деятельности банка	обеспечивает Национальный банк качественными и своевременными услугами в области информационных технологий
Управление безопасности и информационной защиты	обеспечивает безопасность деятельности Национального банка; проводит работу по противодействию киберугрозам в деятельности финансово-кредитных организаций, операторов платежных систем и платежных организаций Кыргызской Республики
Управление административно-хозяйственного обеспечения	обеспечивает поддержание бесперебойной жизнедеятельности зданий и сооружений Национального банка и их энергоснабжения, материально-технического снабжения и транспортного обеспечения, медицинского обслуживания служащих Национального банка
Отдел по защите прав потребителей	осуществляет надзор за соблюдением лицами, поднадзорными Национальному банку, законодательства Кыргызской Республики в сфере защиты прав потребителей банковских и платежных услуг
Отдел сервис-бюро СВИФТ	обеспечивает Национальный банк и коммерческие банки Кыргызской Республики качественными и непрерывными услугами СВИФТ в соответствии с требованиями программы обеспечения безопасности клиентов, разработанной СВИФТ
Отдел по управлению дочерними и ассоциированными организациями	осуществляет взаимодействие с дочерними и ассоциированными организациями Национального банка по вопросам их деятельности и стратегии развития
Отдел развития государственного языка и документооборота	обеспечивает внедрение и развитие делопроизводства на государственном языке, централизованный электронный документооборот и контроль за исполнением документов Национального банка

Отдел «Секретариат Правления»	обеспечивает деятельность Правления Национального банка, контролирует исполнение постановлений и протокольных поручений Правления Национального банка; организационное и документационное обеспечение работы руководства Национального банка; обеспечивает деятельность Комитета по надзору, Координационного совета и Комиссии по рассмотрению дел о правонарушениях
Отдел по работе с персоналом	организует отбор и наем персонала необходимой квалификации и в требуемом количестве для выполнения функций и задач Национального банка, профессиональное обучение и повышение квалификации служащих Национального банка
Отдел по контролю финансовых рисков	осуществляет управление финансовыми рисками при проведении операций Национального банка на внешних рынках
Отдел строительства и ремонта	обеспечивает выполнение строительно-монтажных, ремонтных и проектно-изыскательных работ на объектах Национального банка
Отдел внутреннего аудита	проводит аудиторские проверки в структурных подразделениях Национального банка, взаимодействует с внешним аудитором Национального банка и обеспечивает взаимодействие с Комитетом по аудиту
Отдел ревизоров	осуществляет меры по проверке финансовой и хозяйственной деятельности структурных подразделений Национального банка, включая его областные управления и Представительство Национального банка в Баткенской области, а также дочерние/ассоциированные организации Национального банка для обеспечения соответствующего и эффективного использования ресурсов Национального банка и сохранности его активов
Отдел организации закупок и реализации имущества	организует и проводит закупки; реализует имущество в соответствии с правовыми актами Национального банка; сопровождает проекты, реализуемые в Национальном банке, при участии международных финансовых организаций и стран-доноров в части осуществления закупок за счет средств международных финансовых организаций и стран-доноров
Отдел операционных рисков и бизнес-процессов	реализует комплекс мер по снижению влияния операционных рисков на деятельность Национального банка; организует непрерывность деятельности Национального банка; осуществляет анализ и оптимизацию бизнес-процессов Национального банка

Учебно-оздоровительный центр (пансионат «Толкун»)	обеспечивает организацию отдыха служащих Национального банка и членов их семей; обеспечивает проведение учебных мероприятий Национального банка
Областные управления и Представительство в Баткенской области	обеспечивают филиалы коммерческих банков денежной наличностью; осуществляют лицензирование и надзор за небанковскими специализированными финансово-кредитными организациями, включая обменные бюро, операторов платежных систем, платежных организаций; реализуют мероприятия в рамках развития платежной системы, повышения уровня финансовой доступности и финансовой грамотности населения

На конец 2023 года списочная численность работников Национального банка составила 721 человек, из которых 637 человек – в центральном аппарате и 84 человека – в областных управлениях и Представительстве в Баткенской области. Из них численность женщин – 327 человек в центральном аппарате и 29 человек – в областных управлениях и Представительстве в Баткенской области. Численность женщин в процентном соотношении составила 49,4 процента, мужчин – 50,6 процента.

В 2022 году списочная численность работников Национального банка составляла 702 человека, из которых 615 человек – в центральном аппарате и 84 человека – в областных управлениях и Представительстве в Баткенской области. Из них численность женщин – 319 человек в центральном аппарате и 34 человека – в областных управлениях и Представительстве в Баткенской области. Численность женщин в процентном соотношении составляла 50,3 процента, мужчин – 49,7 процента.

Национальный банк заинтересован в повышении квалификации служащих и на регулярной основе организует учебные мероприятия в целях укрепления кадрового потенциала персонала. В 2023 году мероприятия по обучению служащих как в очном, так и в дистанционном форматах проводились в рамках международных соглашений, технического сотрудничества с центральными (национальными) банками, Программы профессионального обучения персонала центральных (национальных) банков. Основная часть учебных мероприятий проведена в учебных центрах Кыргызской Республики, стран ЕАЭС и дальнего зарубежья.

Национальный банк на постоянной основе реализует программу «Молодые профессионалы», благодаря которой выпускники вузов и молодые специалисты, имеющие высшее профессиональное образование, получают возможность прохождения стажировки в центральном банке страны. Кандидатами программы могут быть в том числе выпускники вузов, дипломы которых находятся на стадии изготовления и представившие подтверждающие документы; возраст кандидатов должен быть не старше 27 лет (включительно). В 2023 году проведена очередная программа.

Для осуществления открытого, равного и справедливого подхода при приеме на работу применяется система конкурсного отбора служащих, что позволяет привлечь квалифицированных специалистов с учетом их профессиональной подготовки и обеспечить надлежащий уровень осуществления Национальным банком возложенных на него функций. Объявления о проведении конкурсов на замещение вакантных должностей публикуются в средствах массовой информации, социальных сетях и на официальном интернет-сайте Национального банка. В 2023 году было

*Численность
Национального
банка*

*Профессиональ-
ное обучение
персонала*

*Программа
«Молодые
профессионалы»*

*Конкурсный отбор
специалистов*

проведено 50 конкурсов, в том числе 16 конкурсов в областных управлениях Национального банка.

Текущесть кадров в отчетном году составила 13,04 процента.

График 6.3.1.

Состав специалистов по стажу работы в Национальном банке

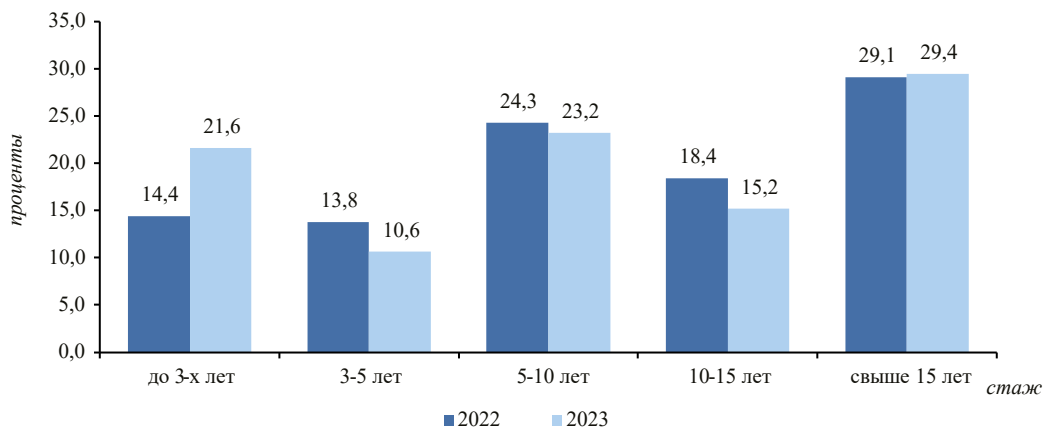
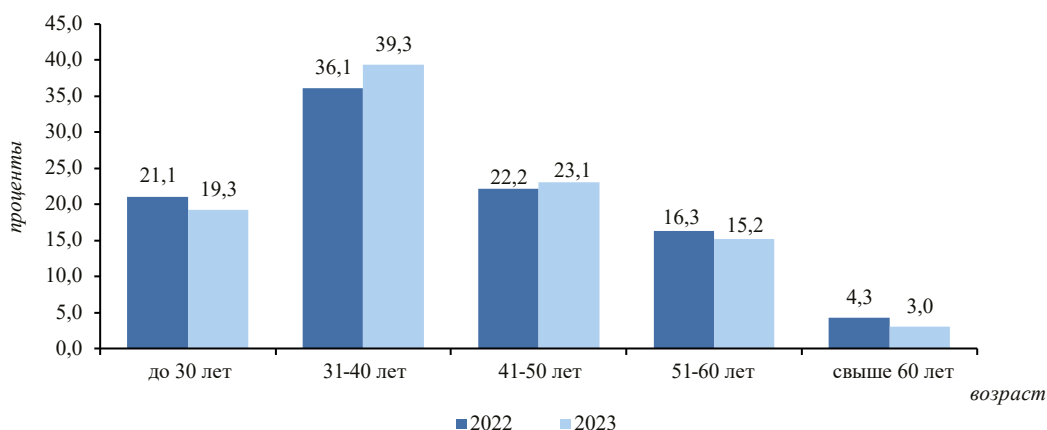


График 6.3.2.

Состав специалистов по возрасту



В целях эффективного выполнения функций и задач Национального банка по основным направлениям деятельности на постоянной основе работают комитеты и комиссии. На конец 2023 года действовали десять комитетов, 13 комиссий, научно-экспертный совет, шесть редакционных советов изданий Национального банка, деятельность которых регламентируется соответствующими положениями.

Цели и задачи основных комитетов и комиссий Национального банка Кыргызской Республики

<i>Комитет денежно-кредитного регулирования</i>	осуществляет выработку и оперативное принятие решений по управлению ликвидностью. Основными задачами являются оценка текущей ситуации, выработка и принятие решений по операциям на открытом и валютном рынках, рассмотрение рекомендаций и принятие решений по применению инструментов денежно-кредитной политики в соответствии с нормативными правовыми актами Национального банка, выработка рекомендаций Правлению и председателю Национального банка, а также Кабинету Министров Кыргызской Республики по вопросам денежно-кредитной политики
<i>Инвестиционный комитет</i>	рассматривает и принимает тактические решения по управлению международными резервами в рамках инвестиционной политики Национального банка и установленных полномочий. Основными задачами являются рассмотрение, одобрение и мониторинг исполнения инвестиционной политики, анализ и оценка эффективности инвестиционной деятельности с учетом развития событий на международных финансовых рынках, а также разработка рекомендаций и предложений для Правления Национального банка по вопросам инвестиционной деятельности
<i>Комитет по надзору</i>	принимает решения по вопросам регулирования и надзора за деятельностью коммерческих банков и других финансово-кредитных организаций, лицензируемых и регулируемых Национальным банком, в рамках установленной компетенции
<i>Комитет по платежной системе</i>	определяет направления развития платежной системы Кыргызской Республики, принимает решения по вопросам лицензирования, регулирования и надзора за деятельностью операторов платежных систем и платежных организаций; по выдаче, приостановлению, продлению, отзыву и прекращению действия лицензий в рамках специального регулятивного режима согласно Положению «О специальном регулятивном режиме»; вырабатывает и представляет рекомендации (заключения) по направлениям развития платежной системы Кыргызской Республики, инновационным платежным технологиям для обеспечения эффективности, надежности и безопасности платежной системы

<i>Комитет по аудиту</i>	оказывает содействие Правлению Национального банка в обеспечении надлежащей системы внутреннего контроля, контроля за процедурами ведения бухгалтерского учета и подготовки финансовой отчетности Национального банка, а также осуществляет надзор за отделом внутреннего аудита
<i>Комитет по рискам</i>	принимает меры по минимизации рисков в деятельности Национального банка путем координации работы структурных подразделений в области идентификации, оценки и ограничения рисков, сопровождающих деятельность Национального банка
<i>Координационный комитет по информационным технологиям</i>	определяет основные направления развития информационных технологий и контроль выполнения мероприятий по реализации развития информационных технологий в Национальном банке; координирует планируемые ИТ-проекты, изменения, одобрение технических решений и бизнес-процессов, имеющих отношение к данным проектам или информационным технологиям; определяет приоритеты внедрения технических решений и ИТ-проектов
<i>Комитет по управлению дочерними и ассоциированными организациями Национального банка</i>	принимает решения в сфере управления дочерними и ассоциированными организациями Национального банка в рамках предусмотренных полномочий и вырабатывает рекомендации Правлению Национального банка по вопросам участия Национального банка в деятельности юридических лиц
<i>Комитет по строительству</i>	координирует и контролирует работу по строительству объектов Национального банка, определяет целесообразность и приоритетность строительства, разрабатывает рекомендации по минимизации рисков при строительстве объектов
<i>Комитет по информационной безопасности Национального банка</i>	определяет и координирует действия, направленные на обеспечение информационной безопасности Национального банка и банковской системы Кыргызской Республики; определяет основные направления развития/стратегии развития ИБ и контроль выполнения мероприятий по реализации мер ИБ в Национальном банке в соответствии с миссией Национального банка. Обеспечивает комплексный подход к СУИБ и СОИБ в Национальном банке
<i>Комиссия по этике и предупреждению коррупции</i>	обеспечивает деятельность Национального банка в соответствии с законодательством о конфликте интересов, а также по вопросам предупреждения и противодействия коррупции посредством реализации и мониторинга мероприятий, направленных против коррупции

Методологическая комиссия	рассматривает проекты отдельных нормативных актов на предмет их методологической проработанности; утверждает термины и разъяснения к ним для использования их в нормативных актах и практической работе Национального банка
Комиссия по организационному развитию Национального банка	рассматривает вопросы и подготавливает предложения по организационному развитию Национального банка. Основными задачами являются рассмотрение предложений и выработка рекомендаций по оптимизации бизнес-процессов и изменению организационной структуры Национального банка; координация и контроль деятельности, связанной с оптимизацией бизнес-процессов Национального банка
Комиссия по трудовым спорам	рассматривает индивидуальные трудовые споры в Национальном банке в соответствии с Трудовым кодексом Кыргызской Республики

6.4. Внутренний аудит и система внутреннего контроля

Система внутреннего контроля в Национальном банке организована и функционирует в соответствии с конституционным Законом Кыргызской Республики «О Национальном банке Кыргызской Республики», а также учитывает передовые практики в области внутреннего контроля. Система внутреннего контроля в Национальном банке представлена отделом внутреннего аудита, подотчетным Правлению Национального банка и Комитету по аудиту.

Основной целью деятельности Комитета по аудиту является содействие Правлению Национального банка в обеспечении надлежащей системы внутреннего контроля, а также контроля за процедурами ведения бухгалтерского учета и подготовки финансовой отчетности Национального банка.

Деятельность Комитета по аудиту заключается в содействии повышению эффективности системы внутреннего контроля, управления рисками и корпоративного управления; осуществлению надзора за отделом внутреннего аудита; обеспечении адекватного применения стандартов бухгалтерского учета; наблюдении за качеством финансовой отчетности; предоставлении рекомендаций Правлению Национального банка относительно регулирования взаимоотношений с внешним аудитором и оценке соответствия работы внешнего аудитора стандартам, установленным законодательством Кыргызской Республики.

В 2023 году Комитетом по аудиту было проведено 29 заседаний, на которых были рассмотрены консолидированная и отдельная финансовые отчетности Национального банка; обзор системы внутреннего контроля; мониторинг исполнения рекомендаций внутреннего и внешнего аудиторов; материалы о деятельности отдела внутреннего аудита.

Комитет по аудиту на полугодовой основе предоставлял информацию о своей деятельности на рассмотрение Правления Национального банка. Член Комитета по аудиту – независимый эксперт – принимал участие в процедуре выбора внешнего аудитора Национального банка на 2023–2025 годы. В целях обеспечения гарантии независимости внешних аудиторов в соответствии с международными стандартами аудита Комитетом по аудиту проведены встречи с представителями аудиторской организации по вопросу аудита консолидированной и отдельной финансовых отчетностей Национального банка.

*Деятельность
Комитета
по аудиту*

*Деятельность
отдела внутреннего
аудита*

Отдел внутреннего аудита функционирует под надзором Комитета по аудиту и независим от деятельности объектов аудита. Внутренний аудит основан на риск-ориентированном подходе, аудиторские проверки проводятся исходя из уровня оценки рисков.

Основными целями и задачами отдела внутреннего аудита являются проведение независимой оценки адекватности и эффективности системы внутреннего контроля, управления рисками и корпоративного управления в Национальном банке, взаимодействие с внешним аудитором по ежегодному аудиту консолидированной и отдельной финансовых отчетностей Национального банка и Комитетом по аудиту Национального банка.

В отчетном периоде проводились аудиторские проверки по основным направлениям деятельности Национального банка, в том числе по вопросам риск-ориентированного надзора за банками, разработки денежно-кредитной политики и анализа ее реализации, организации производства банкнот и монет различных номиналов и контроля за бесперебойностью прохождения межбанковских платежей.


В 2023 году была проведена внешняя оценка качества деятельности отдела внутреннего аудита независимыми экспертами Национального банка Швейцарии. Результаты оценки показали, что деятельность отдела внутреннего аудита в Национальном банке «полностью соответствует» Международным стандартам профессиональной практики внутреннего аудита и Кодексу этики, изданному Институтом внутренних аудиторов.

В целях усиления внутреннего контроля в области информационных технологий была создана группа аудита по информационным технологиям в составе отдела внутреннего аудита.

*Взаимодействие
с внешними
аудиторами*

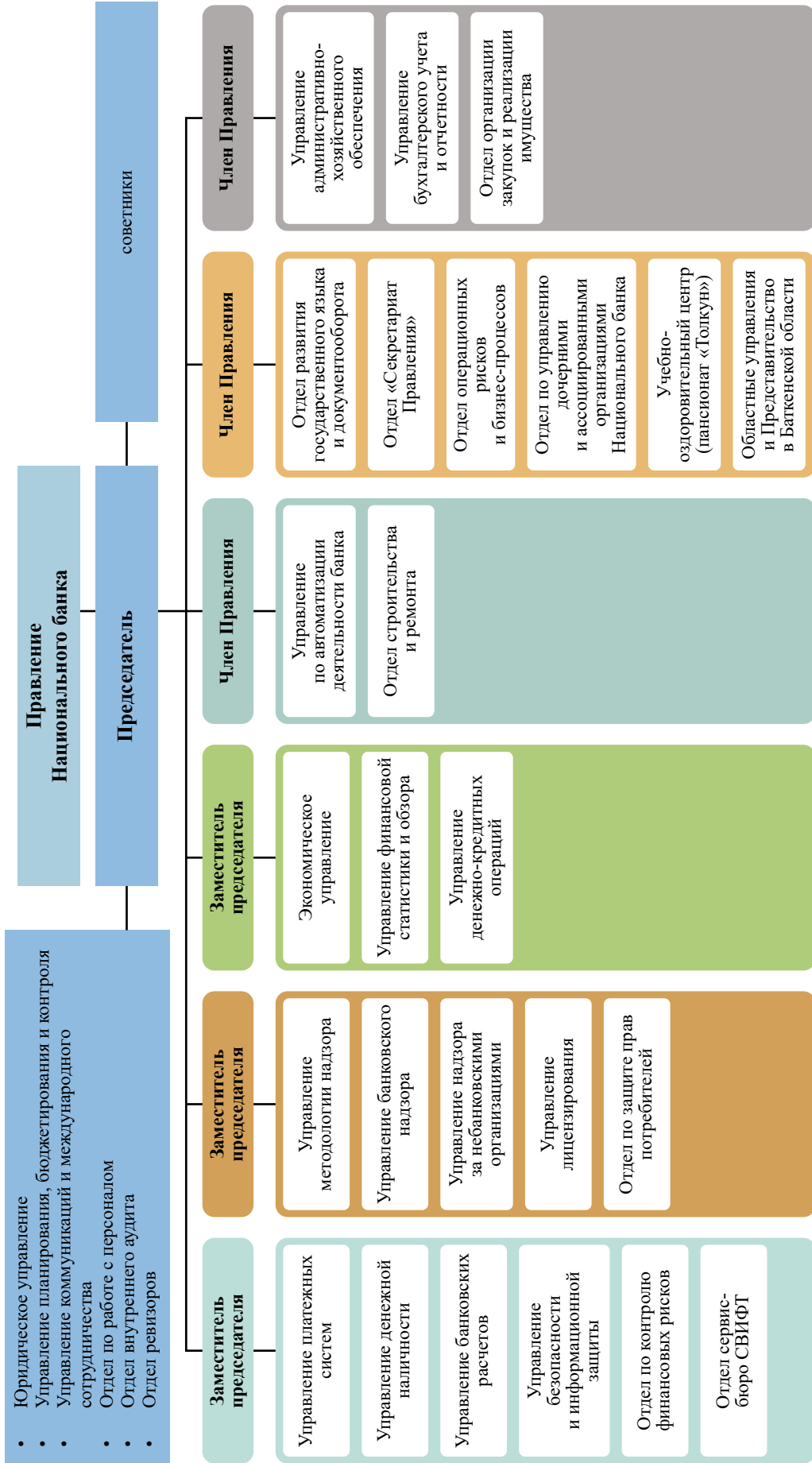
Внешний аудит консолидированной и отдельной финансовых отчетностей Национального банка за 2022 год был проведен аудиторской организацией ООО «Эрнст энд Янг Аудит», утвержденной Жогорку Кенешем Кыргызской Республики в соответствии с законодательством Кыргызской Республики. Внешним аудитором Национального банка на 2023–2025 годы была утверждена Жогорку Кенешем Кыргызской Республики аудиторская организация ОсОО «Бейкер Тилли Бишкек».

ПРИЛОЖЕНИЯ



Приложение 1
к отчету Национального банка
Кыргызской Республики за 2023 год

Организационная структура Национального банка Кыргызской Республики в 2023 году



Приложение 2
к отчету Национального банка
Кыргызской Республики за 2023 год

**Основные события в деятельности
Национального банка Кыргызской Республики в 2023 году**

Дата	Содержание
9 января	ООО «ПЛЮСПЭЙ» зарегистрировано в качестве оператора международной системы денежных переводов «PLUSPAY».
16 января	ТОО «RPS Asia» зарегистрировано в качестве оператора международной системы электронных денег «Yurta».
25 января	Правлением Национального банка принято решение о продлении срока вступления в силу постановления Правления Национального банка Кыргызской Республики «Об утверждении Порядка по учету операции мурабаха».
30 января	Правлением Национального банка принято решение о сохранении учетной ставки Национального банка на уровне 13,00 процента.
3 февраля	Правлением Национального банка утвержден «Порядок предоставления услуг, связанных с виртуальными активами».
22 февраля	Правлением Национального банка утверждено Положение «О требованиях к формированию, публикации и предоставлению в Национальный банк Кыргызской Республики финансовой отчетности операторов платежных систем/платежных организаций».
24 февраля	Правлением Национального банка принято решение о продлении срока приостановления действия постановления Правления Национального банка «О временных решениях в сфере проведения обменных операций с иностранной валютой» до 1 сентября 2023 года.
27 февраля	Правлением Национального банка принято решение о сохранении учетной ставки Национального банка на уровне 13,00 процента.
15–25 марта	Проведена ежегодная информационно-образовательная кампания по финансовой грамотности «Глобальная неделя денег – 2023».
15 марта	Правлением Национального банка принято постановление «О минимальном размере уставного и собственного (регулятивного) капиталов коммерческих банков», в соответствии с которым установлен минимальный размер уставного капитала для вновь создаваемых коммерческих банков (включая требование к капиталу филиалов иностранных банков), коммерческих банков (включая филиалы иностранных банков), а также действующих системно значимых коммерческих банков (включая филиалы иностранных банков).
25 марта	Выдано свидетельство об учетной регистрации ОсОО «МКК «АЛЛАДАН».

Дата	Содержание
29 марта	Правлением Национального банка: - утверждены «Основные направления развития платежной системы Кыргызской Республики на 2023–2027 годы»; - принято решение о продлении срока действия постановления Правления Национального банка Кыргызской Республики «О некоторых решениях Национального банка Кыргызской Республики по вопросам оказания поддержки клиентам коммерческих банков, небанковских и специализированных финансово-кредитных организаций, пострадавшим в результате вооруженного конфликта в Баткенской и Ошской областях».
29 марта	Состоялось заседание Межведомственного координационного совета Министерства финансов и Национального банка по согласованию мер налогового-бюджетной и денежно-кредитной политик.
31 марта	Правлением Национального банка утверждены: - Положение «О требованиях к информационной безопасности операторов платежных систем и в платежных организациях»; - Положение «О минимальных требованиях к расчетному банку».
5 апреля	Правлением Национального банка приняты изменения: - в «Порядок применения специальной классификации кредитов, отвечающих определенным критериям»; - в Положение «О минимальных требованиях по управлению кредитным риском в коммерческих банках и других финансово-кредитных организациях, лицензируемых Национальным банком Кыргызской Республики»; - в «Порядок работы коммерческих банков и других финансово-кредитных организаций, лицензируемых и регулируемых Национальным банком Кыргызской Республики, с залоговым имуществом».
5 апреля	Правлением Национального банка выдано разрешение ОАО «ФинансКредитБанк» на право проведения операций с аффинированными мерными слитками, эмитируемыми (выпущенными) Национальным банком Кыргызской Республики.
10–16 апреля	Участие Национального банка в Весеннем собрании управляющих МВФ и ВБ.
12 апреля	Правлением Национального банка: - приняты изменения в Правила осуществления денежных переводов по системам денежных переводов в Кыргызской Республике, связанные с вопросом аннулирования регистрации оператора системы денежных переводов в Национальном банке; - утверждена Инструкция «Об ограничениях кредитования».
12 апреля	Участие Национального банка в 23-м заседании Консультативного комитета по статистике ЕАЭС.
18 апреля	Состоялось заседание Межведомственного координационного совета Министерства финансов и Национального банка по согласованию мер налогового-бюджетной и денежно-кредитной политик.

Дата	Содержание
19 апреля	Правлением Национального банка принято решение о продлении срока действия постановления Правления Национального банка Кыргызской Республики «О некоторых временных решениях Национального банка Кыргызской Республики по вопросам выдачи кредитов заемщикам Баткенской области».
20 апреля	Участие Национального банка в 66-м заседании Совета Межгосударственного банка.
24 апреля	Правлением Национального банка принято решение о сохранении учетной ставки Национального банка на уровне 13,00 процента.
24 апреля	Введены в обращение серебряные коллекционные монеты «Тай-туяк» и «Сому – 30 лет» серии «Исторические события».
24 апреля	Аннулирована регистрация оператора локальной (межфилиальной) системы денежных переводов «Аргымак» ОАО «Коммерческий банк КЫРГЫЗСТАН».
25 апреля	АО КБ «Соколовский» зарегистрировано в качестве оператора международной системы денежных переводов «Астрасенд».
26 апреля	Правлением Национального банка утверждено Положение «О минимальных требованиях по управлению кредитным риском при предоставлении проектного финансирования коммерческими банками».
29 апреля	Правлением Национального банка принято решение об изменении расчета максимального размера риска по операциям с аффилированными и связанными с банком лицами, а также иные изменения, связанные с операциями с ценными бумагами.
3 мая	Выдано свидетельство об учетной регистрации ОсОО «МКК «Бюджет».
10 мая	Введены в обращение банкноты 5-й серии национальной валюты номиналами 200, 500 и 1000 сомов образца 2023 года.
11 мая	Правлением Национального банка утверждены изменения в некоторые нормативные правовые акты по вопросам проведения расчетов в иностранной валюте.
11 мая	Состоялось заседание Межведомственного координационного совета Министерства финансов и Национального банка по согласованию мер налогово-бюджетной и денежно-кредитной политик.
12 мая	ТОО «OneVision» зарегистрировано в качестве оператора международной системы электронных денег «OneVision».
17 мая	Участие Национального банка в 67-м заседании Совета Межгосударственного банка.
18 мая	Выдано свидетельство об учетной регистрации ОсОО «МКК «Спринт Кредит».
19 мая	Проведена международная конференция «От вызовов – к новым возможностям», приуроченная к 30-летию введения национальной валюты – сом.

Дата

Содержание

- 24 мая Правлением Национального банка:
- утверждена Концепция развития Системы быстрых платежей в Кыргызской Республике;
- внесены изменения в Правила проведения платежей и переводов с использованием двухмерных символов штрихкода (QR-код).
- 29 мая Правлением Национального банка принято решение о сохранении учетной ставки Национального банка на уровне 13,00 процента.
- 30 мая Участие Национального банка в 24-м заседании Консультационного совета по валютной политике центральных (национальных) банков государств – членов ЕАЭС.
- 2 июня Участие Национального банка в 20-м заседании Консультативного комитета по макроэкономической политике ЕАЭС.
- 13 июня Кабинетом Министров и Правлением Национального банка одобрено Совместное заявление Кабинета Министров Кыргызской Республики и Национального банка Кыргызской Республики об основных направлениях экономической политики на 2023 год.
- 14 июня Правлением Национального банка приняты изменения:
- в Положение «Об операциях, осуществляемых в соответствии с исламскими принципами банковского дела и финансирования»;
- в Положение «О требованиях к формированию, публикации и представлению в Национальный банк Кыргызской Республики финансовой отчетности небанковских финансово-кредитных организаций»;
- в Положение «О банковских платежных картах в Кыргызской Республике»;
- в некоторые нормативные правовые акты по вопросам применения цифровых документов, удостоверяющих личность граждан Кыргызской Республики.
- 14 июня Выдано свидетельство об учетной регистрации ОсОО «МКК «Элдик Финанс».
- 21 июня Выданы лицензии на право осуществления деятельности оператора платежной системы и платежной организации ОсОО «Азия Пэймент Солюшн».
- 26 июня Выдано свидетельство об учетной регистрации ОсОО «МКК «Алиф Финанс».
- 11–18 июля Состоялся визит миссии МВФ в Кыргызскую Республику.
- 12 июля Правлением Национального банка внесены изменения в Государственный классификатор платежного оборота в части включения в классификатор операций, связанных с виртуальными активами.
- 26 июля Правлением Национального банка принято постановление о приостановлении некоторых норм, связанных с правилами осуществления денежных переводов по системам денежных переводов в Кыргызской Республике.
- 27 июля Выданы лицензии на право осуществления деятельности оператора платежной системы и платежной организации ОсОО «Скай Пэй».

Дата	Содержание
31 июля	Правлением Национального банка принято решение о сохранении учетной ставки Национального банка на уровне 13,00 процента.
23 августа	Правлением Национального банка принято постановление о внесении изменений в некоторые нормативные правовые акты по вопросам применения цифровых документов.
24 августа	Постановлением Комитета по платежной системе Национального банка признано успешным тестирование операций и услуг в рамках специального регулятивного режима, проведенное ОсОО «Региональные платежные системы».
28 августа	Правлением Национального банка принято решение о сохранении учетной ставки Национального банка на уровне 13,00 процента.
28 августа	Правлением Национального банка принято решение о продлении срока приостановления действия постановления Правления Национального банка Кыргызской Республики «О временных решениях в сфере проведения обменных операций с иностранной валютой» до 1 февраля 2024 года.
30 августа	Правлением Национального банка приняты изменения в некоторые нормативные правовые акты Национального банка Кыргызской Республики по вопросам обмена кредитной информацией и недвижимого имущества.
6–7 сентября	Проведено 38-е заседание Координационного совета по вопросам профессионального обучения персонала центральных (национальных) банков.
7–8 сентября	Участие Национального банка во втором саммите микрофинансовых организаций стран Центральной Азии, организованном ОЮЛ «Ассоциация микрофинансовых организаций», с. Бостери, Иссык-Кульская область.
13 сентября	<p>Правлением Национального банка:</p> <ul style="list-style-type: none"> - принято решение о повышении с 9 октября 2023 года размера обязательных резервов по обязательствам в иностранной валюте (за исключением обязательств в армянских драмах, белорусских рублях, казахских тенге, китайских юанях Жэньминьби, российских рублях) на 100 базисных пунктов, до 15,00 процента; - принято постановление «О временных решениях Национального банка Кыргызской Республики по регулированию деятельности ОАО «Государственный банк развития Кыргызской Республики».
19 сентября	Участие Национального банка в 25-м заседании Консультационного совета по валютной политике центральных (национальных) банков государств – членов ЕАЭС.
22 сентября	<p>Правлением Национального банка принято решение о продлении срока действия постановлений Правления Национального банка Кыргызской Республики:</p> <ul style="list-style-type: none"> - «О некоторых решениях Национального банка Кыргызской Республики по вопросам оказания поддержки клиентам коммерческих банков, небанковских и специализированных финансово-кредитных организаций, пострадавшим в результате вооруженного конфликта в Баткенской и Ошской областях»; - «О некоторых временных решениях Национального банка Кыргызской Республики по вопросам выдачи кредитов заемщикам Баткенской области».

Дата	Содержание
2 октября	Участие Национального банка в 24-м заседании Консультативного комитета по статистике ЕАЭС.
3 октября	Пятая серия банкнот национальной валюты Кыргызской Республики отмечена специальным призом в категории «Признание за инновационный и всесторонний подход Национального банка по выпуску банкнот» на международной конференции в области печати банкнот и чеканки монет Mint & Print Conference, г. Дубай, ОАЭ.
9–15 октября	Участие Национального банка в Годовом собрании управляющих МВФ и ВБ.
11 октября	Правлением Национального банка принято постановление о внесении изменений в Положение «О лицензировании деятельности платежных организаций и операторов платежных систем».
12 октября	Выданы лицензии на право осуществления деятельности оператора платежной системы и платежной организации ОсОО «Интерпей».
19 октября	Участие Национального банка в 68-м заседании Совета Межгосударственного банка.
19–20 октября	Участие Национального банка в 12-м заседании Консультативного совета по защите прав потребителей финансовых услуг и финансовой доступности Евразийского совета центральных (национальных) банков.
23 октября– 2 ноября	Состоялся визит технической миссии МВФ по вопросам совершенствования денежно-кредитной политики.
24–31 октября	Проведена ежегодная информационно-образовательная кампания «Всемирный день сбережений – 2023».
25 октября	Правлением Национального банка принято постановление «О внесении изменений и признании утратившими силу некоторых постановлений Правления Национального банка Кыргызской Республики».
25 октября	Выданы лицензии на право осуществления деятельности оператора платежной системы и платежной организации ОсОО «Телемедиа Сервис».
30 октября	Правлением Национального банка принято решение о сохранении учетной ставки Национального банка на уровне 13,00 процента.
1 ноября	Правлением Национального банка внесены изменения в Государственный классификатор платежного оборота в целях приведения в соответствие с утвержденной Бюджетной классификацией Кыргызской Республики.
1–2 ноября	В городе Бишкек проведено 49-е заседание Евразийского совета центральных (национальных) банков.
2 ноября	Коллекционная серебряная монета «Азиатские игры» серии «Спорт», посвященная XIX Азиатским играм в городе Ханчжоу (Китай), заняла третье призовое место на XVII международном конкурсе монет «Монетное созвездие» в номинации «Сувенирная монета».

Дата	Содержание
9 ноября	ТОО «ПО МахРау» зарегистрировано в качестве оператора международной системы электронных денег «МахРау».
9–22 ноября	Состоялся визит миссии МВФ в Кыргызскую Республику в рамках консультаций властей страны с персоналом МВФ в соответствии со Статьей IV Статей Соглашения МВФ.
10 ноября	ООО «КВИКПЭЙ» зарегистрировано в качестве оператора международной системы денежных переводов «Международная платежная система денежных переводов «Квикпэй».
16 ноября	Получен международный сертификат о соответствии системы управления информационной безопасности (СУИБ) Национального банка международному стандарту ISO 27001:2023.
27 ноября	Правлением Национального банка принято решение о сохранении учетной ставки Национального банка на уровне 13,00 процента.
29 ноября	Участие Национального банка в 21-м заседании Консультативного комитета по макроэкономической политике ЕАЭС.
4 декабря	Пятая серия банкнот национальной валюты Кыргызской Республики стала лауреатом регионального конкурса «Банкнота года» в номинации «Лучшая новая серия банкнот 2023 года» на международной конференции по высокозащищенной печати High Security Printing Asia, г. Коломбо, Шри-Ланка.
6 декабря	Правлением Национального банка принято постановление «О минимальном размере уставного капитала кредитного бюро».
8 декабря	Правлением Национального банка приняты изменения в некоторые нормативные правовые акты Национального банка по вопросам приобретения, создания дочерних компаний, обслуживания лиц с ограниченными возможностями здоровья, а также использования государственного языка при предоставлении банковских услуг клиентам».
13 декабря	Правлением Национального банка: <ul style="list-style-type: none"> - приняты изменения в Положение «О специальном регулятивном режиме»; - внесены изменения в «Основные направления развития сектора микрофинансирования на 2022–2025 годы», направленные на снижение процентных ставок по кредитам, выдаваемым сектором микрофинансирования, расширение доступа к финансовым ресурсам для женщин-предпринимателей, обеспечение доступности банковских услуг лицам с ограниченными возможностями здоровья.
15 декабря	Выдана лицензия на право осуществления деятельности оператора платежной системы ЗАО «СиЭсАй».
18 декабря	Правлением Национального банка: <ul style="list-style-type: none"> - утверждено Положение «О лицензировании деятельности кредитных бюро»; - выдано разрешение ОАО «Кыргызкоммерцбанк» на право проведения операций с драгоценными металлами в виде аффинированных стандартных и мерных слитков других эмитентов в наличной и безналичной формах.

Дата	Содержание
20 декабря	Правлением Национального банка одобрено Заявление Национального банка о денежно-кредитной политике на 2024 год.
20 декабря	Правлением Национального банка приняты изменения в некоторые нормативные правовые акты Национального банка: - по вопросам классификации активов; - по исламским принципам банковского дела и финансирования для приведения их в соответствие с нормативными правовыми актами Кыргызской Республики.
21 декабря	Участие Национального банка в 69-м заседании Совета Межгосударственного банка.
22 декабря	Введены в обращение коллекционные монеты «Конституции Кыргызской Республики – 30 лет» серии «Исторические события» и «Бешикке салуу» серии «Кыргызские обычаи и обряды».
25 декабря	KANBERRY PTY Ltd. зарегистрировано в качестве оператора международной системы денежных переводов «KANBERRY PTY».
27 декабря	Правлением Национального банка внесены изменения: - в Положение «О минимальных требованиях по выполнению кассовых операций в коммерческих банках и небанковских финансово-кредитных организациях Кыргызской Республики» по регулированию приема платежными терминалами и банкоматами вновь выпущенных банкнот, вводимых в обращение Национальным банком; - в некоторые нормативные правовые акты Национального банка по вопросам противодействия финансированию террористической деятельности и легализации (отмыванию) преступных доходов.
28 декабря	Выдана лицензия на право осуществления деятельности платежной организации ОсОО «Тез Пэйментс».
29 декабря	Постановлением Кабинета Министров и Национального банка утверждена Государственная программа по увеличению доли безналичных платежей и расчетов на 2023–2027 годы.

Приложение 3
к отчету Национального банка
Кыргызской Республики за 2023 год

Статистическая информация (таблицы и графики)

Название таблиц	
Таблица 1.	Макроэкономические показатели
Таблица 2.	Структура ВВП по видам экономической деятельности
Таблица 3.	Структура капитальных вложений по источникам финансирования
Таблица 4.	Индекс потребительских цен по регионам республики
Таблица 5.	Внешнеэкономические показатели
Таблица 6.	Учетная ставка Национального банка Кыргызской Республики (на конец периода)
Таблица 7.	Денежная база и денежные агрегаты (на конец периода)
Таблица 8.	Аналитический баланс Национального банка Кыргызской Республики (на конец периода)
Таблица 9.	Инструменты денежно-кредитной политики
Таблица 10.	Рынок государственных казначейских векселей и облигаций
Таблица 11.	Процентные ставки по депозитам в национальной валюте (за период)
Таблица 12.	Процентные ставки по депозитам в иностранной валюте (за период)
Таблица 13.	Процентные ставки по кредитам коммерческих банков в национальной валюте (за период)
Таблица 14.	Процентные ставки по кредитам коммерческих банков в иностранной валюте (за период)
Таблица 15.	Процентные ставки по кредитам небанковских финансово-кредитных организаций (на конец периода)
Таблица 16.	Среднегодовой уровень процентных ставок по межбанковским кредитам
Таблица 17.	Платежный баланс Кыргызской Республики
Таблица 18.	Структура государственного и гарантированного государством внешнего долга Кыргызской Республики в разрезе кредиторов
Таблица 19.	Сведения об уставном (акционерном) капитале коммерческих банков (на конец периода)
Таблица 20.	Сводный регулятивный отчет коммерческих банков
Таблица 21.	Сведения о головных учреждениях и филиалах коммерческих банков на конец 2023 года
Таблица 22.	Структура кассовых оборотов коммерческих банков в национальной валюте и возвратность денег в 2023 году
Таблица 23.	Структура платежей в ГСРРВ
Таблица 24.	Структура клиринговых платежей в СПК в разрезе по областям
Таблица 25.	Сведения об операциях с платежными картами в торгово-сервисных предприятиях
Название графиков	
График 1.	Темпы прироста реального валового внутреннего продукта
График 2.	Темпы прироста потребительских цен и цен производителей
График 3.	Структура денежной массы M2X
График 4.	Структура депозитной базы коммерческих банков по категориям лиц (на конец периода)
График 5.	Процентные ставки по кредитам, выданным коммерческими банками, и учетная ставка НБКР
График 6.	Процентные ставки по депозитам коммерческих банков
График 7.	Динамика учетной ставки
График 8.	Индексы номинального и реального эффективных обменных курсов

Таблица 1.
Макроэкономические показатели

	единица измерения	2019	2020	2021	2022	2023*
Реальный сектор						
Номинальный ВВП ¹	млн сомов	654 015,2	639 688,6	782 854,3	1 020 744,6	1 228 898,8
Темп прироста реального ВВП ¹	проценты	4,6	-7,1	5,5	9,0	6,2
Темп прироста объема промышленного производства ¹	проценты	6,6	-6,5	6,5	11,9	2,7
Темп прироста объема валовой продукции сельского хозяйства ¹	проценты	2,5	0,9	-4,5	7,3	0,6
Темп прироста объема оптовой и розничной торговли; ремонта автомобилей и мотоциклов ¹	проценты	5,9	-14,9	15,3	11,1	15,1
Прирост индекса потребительских цен (в % декабрь к декабрю)		3,1	9,7	11,2	14,7	7,3
- продовольственные товары		5,7	17,6	13,3	15,8	3,4
- алкогольные напитки и табачные изделия		3,4	6,7	11,4	24,4	11,3
- непродовольственные товары		0,6	2,4	9,7	12,7	12,2
- услуги		0,4	3,0	7,1	9,1	9,1
Прирост индекса цен производителей (в % к соответствующему периоду предыдущего года)		4,3	21,3	11,5	5,1	8,7
Уровень безработицы	проценты	3,0	3,0	2,9	2,8	2,5
Средняя номинальная заработная плата	сомов	17 166,0	18 493,0	20 249,0	26 620,0	33 258,0
Расчетный прожиточный минимум	сомов	4 806,3	5 358,5	6 268,3	7 178,3	7 681,5
Финансовый сектор						
Учетная ставка НБКР (на конец периода)	проценты	4,25	5,00	8,00	13,00	13,00
Доходность нот НБКР (средняя за период)	проценты	3,8	4,1	5,7	12,0	11,9
Доходность ГКВ (средняя за период)	проценты	5,1	5,9	7,2	8,3	8,5
Доходность ГКО (средняя за период)	проценты	10,3	11,0	11,1	15,0	15,6
Межбанковский внутренний рынок						
Кредиты в национальной валюте:						
- объем (за период)	млн сомов	91,2	-	-	-	-
- процентная ставка (средняя за период)	проценты	2,3	-	-	-	-
Кредиты в иностранной валюте:						
- объем (за период)	млн сомов	467,1	1 168,2	57,2	-	-
- процентная ставка (средняя за период)	проценты	3,2	2,5	7,0	-	-
Операции репо						
- объем оборота	млн сомов	38 686,8	28 895,0	33 958,2	14 932,2	25 424,0
- процентная ставка (средняя за период)	проценты	3,0	3,8	5,7	12,1	11,5
Валютный рынок						
Безналичные операции на межбанковских валютных торгах	млн долл. США	680,4	808,8	1 508,3	1 915,7	1 563,6
Рынок депозитов и кредитов						
Кредиты в национальной валюте:						
- объем (за период)	млн сомов	93 520,7	93 066,9	125 860,3	157 336,7	229 470,2
- процентная ставка (средняя за период)	проценты	19,0	17,0	16,6	18,7	19,1
- процентная ставка (на конец периода)	проценты	17,5	16,1	16,2	17,1	18,0
Кредиты в иностранной валюте:						
- объем (за период)	млн сомов	36 581,2	23 192,7	32 303,4	31 509,1	46 309,1
- процентная ставка (средняя за период)	проценты	9,6	8,7	7,8	8,2	8,6
- процентная ставка (на конец периода)	проценты	9,7	9,3	8,9	8,6	8,5
Депозиты в национальной валюте:						
- объем (за период)	млн сомов	387 578,7	450 397,1	629 748,0	1 024 437,2	1 964 264,4
- процентная ставка (средняя за период)	проценты	1,5	1,4	1,3	1,4	1,3
- процентная ставка (на конец периода)	проценты	6,0	5,7	5,6	5,6	5,5
Депозиты в иностранной валюте:						
- объем (за период)	млн сомов	278 461,8	195 700,1	279 250,1	489 233,0	957 260,3
- процентная ставка (средняя за период)	проценты	0,3	0,3	0,3	0,2	0,2
- процентная ставка (на конец периода)	проценты	1,4	1,2	0,9	0,6	0,7
Государственный бюджет						
Доходы						
в том числе доля налоговых поступлений	млн сомов	167 328,6	152 051,1	209 827,0	300 622,3	391 874,3
	проценты	72,6	70,3	72,1	76,2	75,1
Расходы						
Чистая покупка нефинансовых активов	млн сомов	136 117,9	147 408,7	165 337,4	224 597,9	287 065,2
Дефицит (-) / Профицит (+)	млн сомов	31 642,4	24 376,4	46 253,3	86 425,1	92 184,1
в процентах к ВВП	проценты к ВВП	-431,7	-19 734,0	-1 763,6	-10 400,7	12 625,1
		-0,1	-3,1	-0,2	-1,0	1,0
Внешнеэкономический сектор						
Экспорт товаров и услуг	проценты к ВВП	35,0	29,6	35,6	29,7	39,0
Импорт товаров и услуг	проценты к ВВП	63,9	49,2	64,1	87,2	102,4
Сальдо текущего счета ² (включая трансферты)	проценты к ВВП	-12,0	4,5	-8,0	-42,1	-50,4
Валовые международные резервные активы	месяцы будущего импорта товаров и услуг	7,2	5,7	3,4	2,7	2,8

* Предварительные данные.

Источник: НБКР, НСК КР, ЦК МФ КР, коммерческие банки КР.

¹ Показатели приведены по валовой добавленной стоимости.

² Положительное сальдо – «+»; Отрицательное сальдо – «-».

Таблица 2.

Структура ВВП по видам экономической деятельности
(проценты)

	2019	2020	2021	2022	2023*
Всего	100,0	100,0	100,0	100,0	100,0
Сельское хозяйство, лесное хозяйство и рыболовство	10,4	12,2	12,4	11,0	9,7
Добыча полезных ископаемых	1,7	1,1	2,7	1,8	1,8
Обрабатывающие производства (Обрабатывающая промышленность)	13,7	13,2	11,8	13,6	12,6
Обеспечение (снабжение) электроэнергией, газом, паром и кондиционированным воздухом	2,0	3,1	1,6	1,5	1,4
Водоснабжение, очистка обработка отходов и получение вторичного сырья	0,2	0,3	0,3	0,2	0,2
Строительство	8,9	9,4	7,3	7,1	6,6
Оптовая и розничная торговля; ремонт автомобилей и мотоциклов	15,9	14,5	15,6	15,1	15,8
Транспортная деятельность и хранение грузов	3,6	2,9	3,6	3,0	3,0
Деятельность гостиниц и ресторанов	1,5	1,0	1,2	1,5	1,7
Информация и связь	2,5	2,6	2,7	2,3	2,1
Финансовое посредничество и страхование	3,5	4,3	3,8	6,1	5,7
Операции с недвижимым имуществом	6,5	6,8	6,3	5,5	4,9
Профессиональная, научная и техническая деятельность	1,3	1,1	1,2	1,1	1,3
Административная и вспомогательная деятельность	0,4	0,3	0,3	0,4	0,4
Государственное управление и оборона, обязательное социальное обеспечение	5,6	6,7	6,3	5,4	5,8
Образование	5,3	6,4	5,7	6,3	6,2
Здравоохранение и социальное обслуживание населения	2,3	2,6	2,6	2,5	2,4
Искусство, развлечения и отдых	0,4	0,4	0,4	0,5	0,5
Прочая обслуживающая деятельность	1,5	1,3	1,3	1,2	1,1
Деятельность частных домашних хозяйств с наемными работниками; производство частными домашними хозяйствами разнообразных товаров и услуг для собственного потребления	0,0	0,0	0,0	0,0	0,0
Чистые (за вычетом субсидий) налоги на продукты	12,7	10,2	12,8	13,8	16,9

* Предварительные данные.
Источник: НСК КР.

Таблица 3.

Структура капитальных вложений по источникам финансирования
(проценты)

	2019	2020	2021	2022	2023*
Всего	100,0	100,0	100,0	100,0	100,0
Внутренние инвестиции	69,5	76,3	80,2	73,2	83,9
в том числе финансируемые за счет:					
республиканского бюджета	2,7	2,4	3,6	6,0	13,9
местного бюджета	1,1	1,1	1,4	2,0	3,2
средств предприятий и организаций	32,9	36,9	37,5	32,0	33,7
кредитов банков	2,1	1,3	1,2	0,4	1,9
средств населения, включая благотворительную помощь резидентов Кыргызской Республики	30,7	34,6	36,4	32,8	31,1
Внешние инвестиции	30,5	23,7	19,8	26,8	16,1
в том числе финансируемые за счет:					
иностранного кредита	15,9	14,2	13,1	14,3	7,9
прямых иностранных инвестиций	7,9	5,7	2,3	6,9	2,1
иностранных грантов и гуманитарной помощи	6,7	3,7	4,5	5,6	6,1

* Предварительные данные.
Источник: НСК КР.

Таблица 4.Индекс потребительских цен по регионам республики
(проценты)

	2019	2020	2021	2022	2023
Кыргызская Республика	103,1	109,7	111,2	114,7	107,3
г. Бишкек	103,0	110,4	111,0	115,3	106,0
г. Ош	102,3	106,9	110,0	115,7	112,5
Баткенская область	106,3	108,4	113,7	113,9	108,2
Джалал-Абадская область	103,3	109,9	114,9	116,0	107,8
Иссык-Кульская область	104,1	108,4	110,9	111,8	107,3
Нарынская область	102,5	109,4	113,0	118,4	112,7
Ошская область	102,6	107,7	110,7	108,7	108,0
Таласская область	102,6	111,8	111,4	112,8	109,0
Чуйская область	102,6	111,4	109,5	113,3	104,1

Источник: НСК КР.

Таблица 5.

Внешнеэкономические показатели

	единица измерения	2019	2020	2021	2022	2023*
Показатели платежного баланса						
Общее сальдо	млн долл. США	-42,0	122,7	-564,0	291,9	-80,3
	проценты к ВВП ²	-0,5	1,5	-6,1	2,4	-0,6
Сальдо текущего счета ¹	млн долл. США	-1 066,8	374,3	-737,7	-5 142,7	-7 040,2
	проценты к ВВП ²	-12,0	4,5	-8,0	-42,1	-50,4
Экспорт товаров (ФОБ)	млн долл. США	2 025,0	2 007,2	2 770,1	2 253,3	3 303,5
	проценты к ВВП ²	22,8	24,4	30,0	18,4	23,7
Импорт товаров (ФОБ)	млн долл. США	4 649,4	3 446,8	5 188,1	9 172,1	11 509,3
	проценты к ВВП ²	52,4	41,9	56,1	75,0	82,5
Валовые международные резервные активы	месяцы будущего импорта товаров и услуг	7,2	5,7	3,4	2,7	2,8
Государственный внешний долг						
Государственный внешний долг ³	млн долл. США	3 850,7	4 217,4	4 298,3	4 482,9	4 652,7
	проценты к ВВП ⁴	43,3	54,5	46,5	37,6	33,7
	проценты к экспорту товаров и услуг	123,9	173,2	130,6	123,6	85,5
Обслуживание государственного внешнего долга (факт) ⁵	млн долл. США	203,1	205,3	192,2	260,9	357,9
	проценты к ВВП ²	2,3	2,5	2,1	2,1	2,6
	проценты к экспорту товаров и услуг	6,5	8,4	5,8	7,2	6,6

* Предварительные данные.

Источник: НБКР, НСК КР, МФ КР.

¹ Положительное сальдо – «+»; Отрицательное сальдо – «-».² При расчете показателей использован долларový эквивалент ВВП, пересчитанный по среднему курсу за год.³ Включая кредиты МВФ и сумму переданных СПЗ в рамках распределения СПЗ.⁴ По расчетам НБКР; при расчете показателей использован долларový эквивалент ВВП, пересчитанный по курсу на конец года.⁵ Включая обслуживание по кредитам МВФ (в том числе за счет гранта ССРТ МВФ в размере 12,5 млн долл. США в 2021 г. и 0,4 млн долл. США в 2022 г.) и выплату процентов по распределенным СПЗ, переданным МФ КР.

Таблица 6.

Учетная ставка Национального банка Кыргызской Республики (на конец периода)

(проценты)

	2019	2020	2021	2022	2023
Январь	4,75	4,25	5,00	8,00	13,00
Февраль	4,50	5,00	5,50	8,50	13,00
Март	4,50	5,00	5,50	14,00	13,00
Апрель	4,50	5,00	6,50	14,00	13,00
Май	4,25	5,00	6,50	14,00	13,00
Июнь	4,25	5,00	6,50	14,00	13,00
Июль	4,25	5,00	7,50	14,00	13,00
Август	4,25	5,00	7,50	14,00	13,00
Сентябрь	4,25	5,00	7,50	14,00	13,00
Октябрь	4,25	5,00	7,50	14,00	13,00
Ноябрь	4,25	5,00	8,00	13,00	13,00
Декабрь	4,25	5,00	8,00	13,00	13,00

Источник: НБКР.

Таблица 7.

Денежная база и денежные агрегаты (на конец периода)

(млн сомов)

	2019	2020	2021	2022	2023*
Денежная база	118 065	147 338	156 908	227 381	249 946
Деньги в обращении	106 245	134 629	139 922	198 810	207 251
Деньги вне банков (M0)	96 010	124 172	124 838	176 430	178 765
Денежный агрегат (M1)	139 682	174 214	201 581	274 291	302 357
Денежная масса (M2)	181 768	219 104	253 188	335 509	373 629
Денежный агрегат (M2X)	230 261	285 248	339 778	443 722	510 269
Мультипликатор M1	1,18	1,18	1,28	1,21	1,21
Мультипликатор M2	1,54	1,49	1,61	1,48	1,49
Мультипликатор M2X	1,95	1,94	2,17	1,95	2,04
Скорость обращения M1	4,68	3,67	3,88	3,72	4,06
Скорость обращения M2	3,60	2,92	3,09	3,04	3,29
Скорость обращения M2X	2,84	2,24	2,30	2,30	2,41
Деньги вне банков/Депозиты	0,72	0,77	0,58	0,66	0,54
Депозиты/Денежная масса (M2X)	0,58	0,56	0,63	0,60	0,65

* Предварительные данные.

Источник: НБКР, НСК КР, коммерческие банки КР.

Деньги в обращении = выпущенные НБКР банкноты и монеты минус банкноты и монеты в оборотной кассе НБКР;

Деньги вне банков (M0) = деньги в обращении минус банкноты и монеты в кассах коммерческих банков в национальной валюте;

Денежный агрегат (M1) = M0 + расчетные (текущие) счета и депозиты до востребования резидентов в национальной валюте;

Денежная масса (M2) = M1 + срочные депозиты резидентов в национальной валюте;

Денежная масса (M2X) = M2 + расчетные (текущие) счета и депозиты резидентов в иностранной валюте;

Мультипликатор = отношение денежного агрегата к денежной базе;

Скорость обращения денег = отношение номинального объема ВВП к объему денежного агрегата.

Таблица 8.

Аналитический баланс Национального банка Кыргызской Республики (на конец периода)

(млн сомов)

	2019	2020	2021	2022	2023
Чистые иностранные активы	160 750,0	222 109,5	222 085,7	223 687,0	277 567,6
Чистые международные резервы	151 837,5	216 676,9	232 796,2	223 317,3	258 985,6
Золото	48 834,0	84 129,8	50 159,1	81 833,8	127 413,6
Иностранная валюта (активы)	103 004,1	132 549,2	182 640,1	141 484,5	131 576,3
Иностранная валюта (пассивы)	-0,6	-2,0	-3,0	-1,0	-4,3
Прочие внешние активы	17 059,2	15 427,4	19 548,3	16 540,8	28 786,5
СПЗ, полученные в порядке распределения	-8 146,7	-9 994,9	-30 258,8	-16 171,1	-10 204,5
Долгосрочные внешние обязательства	0,0	0,0	0,0	0,0	0,0
Чистые внутренние активы	-42 684,6	-74 772,0	-65 177,4	3 694,5	-27 621,6
<i>Чистый внутренний кредит</i>	-27 358,5	-33 505,7	-53 514,3	-86 686,0	-101 876,3
Чистые требования к органам государственного управления	-16 906,1	-13 727,3	-19 720,1	-26 245,2	-32 075,8
Чистые требования к правительству	-16 906,1	-13 727,3	-19 720,1	-26 245,2	-32 075,8
Ценные бумаги правительства	127,0	3 021,3	3 010,6	5 104,0	10 415,9
Депозиты правительства	-17 033,2	-16 748,5	-22 730,7	-31 349,2	-42 491,7
Бюджетные счета	-2 361,4	-4 587,1	-19 039,2	-27 942,1	-36 068,7
Другие правительственные счета	-2 604,6	-1 974,4	-2 217,4	-2 328,3	-6 110,4
Депозиты правительства в иностранной валюте	-12 067,2	-10 187,0	-1 474,1	-1 078,9	-312,6
Кредиты правительства	0,0	0,0	0,0	0,0	0,0
Чистые требования к специализированным фондам	0,0	0,0	0,0	0,0	0,0
Чистые требования к другим депозитным корпорациям	-10 020,0	-18 627,9	-30 846,2	-57 445,4	-68 192,7
Кредиты	5 031,3	6 483,7	4 289,7	0,0	0,0
Ценные бумаги, кроме акций	-8 048,5	-12 990,7	-18 494,3	-34 350,6	-54 281,5
в том числе: ноты, выпущенные НБКР	-8 048,5	-12 990,7	-18 494,3	-34 350,6	-54 281,5
ценные бумаги в рамках соглашений репо	0,0	0,0	0,0	0,0	0,0
Депозиты	-7 002,9	-12 120,9	-16 641,6	-23 094,8	-13 911,2
в том числе: депозиты в иностранной валюте	-1 380,9	-3 080,2	-2 993,5	-1 994,2	-2 494,4
Производные инструменты	0,0	0,0	0,0	0,0	0,0
Чистые требования к другим финансовым корпорациям	-432,3	-1 150,5	-2 948,0	-2 995,3	-1 607,8
Счета капитала	-29 206,8	-66 959,9	-61 250,1	-57 047,2	-72 423,2
Прочие статьи	13 880,7	25 693,5	49 587,0	147 427,6	146 677,9
Денежная база	118 065,4	147 337,5	156 908,3	227 381,5	249 946,0
Деньги в обращении	106 244,8	134 629,2	139 922,2	198 810,1	207 251,0
Резервы других депозитных корпораций в национальной валюте	11 820,7	12 708,4	16 986,0	28 571,3	42 695,0
<i>Справочно:</i>					
Денежная база в широком определении	125 068,3	159 458,5	173 549,9	250 476,3	263 857,2
Деньги в обращении	106 244,8	134 629,2	139 922,2	198 810,1	207 251,0
Резервы других депозитных корпораций	12 983,0	14 172,5	18 785,0	30 565,5	45 189,4
Резервы других депозитных корпораций в национальной валюте	11 820,7	12 708,4	16 986,0	28 571,3	42 695,0
Резервы других депозитных корпораций в иностранной валюте	1 162,4	1 464,1	1 799,0	1 994,2	2 494,4
Депозиты других депозитных корпораций в НБКР	5 840,5	10 656,8	14 842,6	21 100,6	11 416,8

Источник: НБКР.

Примечание: Методология составления аналитического баланса соответствует концепции и принципам Руководства по денежно-кредитной и финансовой статистике МВФ 2000 года.

При расчете показателей использованы данные ежедневного бухгалтерского баланса на конец года, не содержащие изменений аудированной финансовой отчетности.

Таблица 9.

Инструменты денежно-кредитной политики

	единица измерения	2019	2020	2021	2022	2023
Кредиты НБКР						
«внутридневные» кредиты	млн сомов	406,4	281,9	401,2	-	-
кредиты «овернайт»	млн сомов	286,4	3 533,7	20 821,7	16 727,0	844,5
7-дневные кредиты	млн сомов	-	-	-	-	-
кредитные аукционы*	млн сомов	2 020,0	3 490,0	-	-	-
кредиты для поддержания ликвидности	млн сомов	-	-	-	-	-
кредиты, выданные в целях смягчения негативных воздействий пандемии COVID-19	млн сомов	-	400,2	-	-	-
кредиты международным организациям, созданным в рамках ЕАЭС	млн сомов	300,0	200,0	-	-	-
Депозиты «овернайт»	млрд сомов	976,7	1 175,6	1 591,2	3 539,0	4 402,1
Учетная ставка НБКР (на конец периода)	проценты	4,25	5,00	8,00	13,00	13,00
Ноты НБКР						
со сроком обращения:						
7 дней						
объем продажи	млн сомов	87 911,9	99 873,9	88 225,2	151 087,9	248 829,6
средняя доходность	проценты	3,7	3,9	5,3	11,7	11,3
14 дней						
объем продажи	млн сомов	5 100,0	91 228,3	90 989,2	172 458,0	236 103,1
средняя доходность	проценты	3,7	4,2	5,8	12,0	11,7
28 дней						
объем продажи	млн сомов	27 788,6	78 450,4	97 375,6	125 125,1	318 286,8
средняя доходность	проценты	4,0	4,4	6,0	12,3	12,2
91 день						
объем продажи	млн сомов	12 681,2	7 151,8	3 606,5	8 845,8	43 737,6
средняя доходность	проценты	4,4	4,6	5,5	13,6	13,8
182 дня						
объем продажи	млн сомов	200,0	-	-	-	7 145,1
средняя доходность	проценты	4,6	-	-	-	14,8
Операции на открытом рынке						
Прямые репо-операции	млн сомов	-	-	-	-	-
Обратные репо-операции	млн сомов	-	-	-	-	-
Покупка до погашения (по номинальной стоимости)	млн сомов	-	3 649,8	-	2 947,3	6 528,2
Валютные интервенции НБКР						
Покупка	млн долл. США	-	-	-	190,7	-
Продажа	млн долл. США	143,5	518,5	737,0	486,5	655,7
Обязательные резервные требования						
Размер обязательных резервов (на конец периода)						
в национальной валюте						
	проценты	4,0	4,0	4,0	4,0	4,0
в иностранных валютах стран ЕАЭС и КНР						
	проценты	4,0	4,0	4,0	4,0	4,0
в иностранных валютах кроме стран ЕАЭС и КНР						
	проценты	14,0	14,0	14,0	14,0	15,0
Обязательные резервы (среднегодовые)	млн сомов	9 524,4	11 500,5	14 193,5	19 040,7	29 029,4
Избыточные резервы (среднегодовые)	млн сомов	366,9	193,4	-182,4	148,3	-343,5

Источник: НБКР.

* Объем фактически выданных за указанный период кредитов.

Таблица 10.**Рынок государственных казначейских векселей и облигаций**

	единица измерения	2019	2020	2021	2022	2023
Государственные казначейские векселя (ГКВ)						
со сроком обращения:						
<i>3 месяца</i>						
объем продажи	<i>млн сомов</i>	2 352,2	200,0	-	-	-
средняя доходность	<i>проценты</i>	5,1	5,1	-	-	-
<i>6 месяцев</i>						
объем продажи	<i>млн сомов</i>	2 300,6	25,0	-	-	-
средняя доходность	<i>проценты</i>	5,8	6,0	-	-	-
<i>12 месяцев</i>						
объем продажи	<i>млн сомов</i>	793,9	815,7	973,2	213,8	11,7
средняя доходность	<i>проценты</i>	4,9	5,9	7,2	8,3	8,5
Государственные казначейские облигации (ГКО)						
со сроком обращения:						
<i>2 года</i>						
объем продажи	<i>млн сомов</i>	1 309,0	834,8	2 386,6	1 639,6	412,5
средняя доходность	<i>проценты</i>	6,8	7,5	8,2	13,6	15,2
<i>3 года</i>						
объем продажи	<i>млн сомов</i>	1 177,1	471,4	3 356,8	1 792,8	6 487,7
средняя доходность	<i>проценты</i>	8,8	9,0	11,2	14,4	16,4
<i>5 лет</i>						
объем продажи	<i>млн сомов</i>	2 706,7	3 960,3	3 112,0	3 446,4	5 107,4
средняя доходность	<i>проценты</i>	10,4	10,9	11,5	15,3	16,1
<i>7 лет</i>						
объем продажи	<i>млн сомов</i>	5 937,7	6 738,5	2 282,4	6 993,1	13 017,6
средняя доходность	<i>проценты</i>	11,4	11,5	11,6	15,0	16,2
<i>10 лет</i>						
объем продажи	<i>млн сомов</i>	364,0	4 219,1	3 694,8	8 444,2	15 614,2
средняя доходность	<i>проценты</i>	13,5	11,8	11,5	15,4	15,3
<i>15 лет</i>						
объем продажи	<i>млн сомов</i>	-	-	2 528,4	315,3	6 767,7
средняя доходность	<i>проценты</i>	-	-	14,0	13,0	13,0
<i>20 лет</i>						
объем продажи	<i>млн сомов</i>	-	-	4 956,1	-	5 827,1
средняя доходность	<i>проценты</i>	-	-	14,6	-	13,0
Государственные казначейские облигации-В (ГКО-В)						
со сроком обращения:						
<i>10 лет</i>						
объем продажи	<i>млн долл. США</i>	-	-	-	52,0	-
средняя доходность	<i>проценты</i>	-	-	-	1,0	-

Источник: НБКР.

Примечание: Объем продаж включает в себя объем дополнительного размещения ГКВ и ГКО.

Таблица 11.

Процентные ставки по депозитам в национальной валюте (за период)

(проценты)

	2019	2020	2021	2022	2023
По депозитам юридических лиц	2,3	2,4	2,3	3,3	3,0
до востребования	0,5	0,7	0,4	1,4	1,4
по срочным депозитам:	9,5	8,3	10,9	12,6	11,9
<i>в том числе:</i>					
до 1 месяца	4,9	3,4	3,2	6,4	2,7
1-3 месяца	5,4	4,0	3,6	5,6	7,4
3-6 месяцев	6,5	6,2	6,5	9,0	8,7
6-12 месяцев	9,5	10,2	11,9	14,0	13,0
свыше 1 года	11,2	7,9	10,8	12,8	12,4
По депозитам (вкладам) физических лиц	1,4	1,2	1,1	1,2	1,2
до востребования	0,4	0,4	0,4	0,5	0,7
по срочным вкладам:	9,4	9,3	9,9	11,5	11,5
<i>в том числе:</i>					
до 1 месяца	6,0	6,1	5,8	6,1	5,8
1-3 месяца	5,4	5,0	4,7	5,6	6,9
3-6 месяцев	6,6	6,5	6,6	8,2	8,8
6-12 месяцев	9,5	9,6	10,4	12,4	12,1
свыше 1 года	10,8	10,8	11,4	12,8	13,4
По депозитам нерезидентов	2,4	1,5	2,0	1,0	0,9
до востребования	0,3	0,0	0,2	0,1	0,5
по срочным вкладам:	10,0	9,6	10,7	12,0	11,7
<i>в том числе:</i>					
до 1 месяца	5,1	5,3	6,4	7,7	6,2
1-3 месяца	6,0	5,0	5,5	6,9	7,9
3-6 месяцев	6,6	7,0	7,0	8,1	9,7
6-12 месяцев	10,0	10,1	11,0	12,5	12,5
свыше 1 года	11,0	10,9	11,7	13,3	13,5
Средневзвешенная ставка	1,5	1,4	1,3	1,4	1,3

Источник: Коммерческие банки КР.

Таблица 12.

Процентные ставки по депозитам в иностранной валюте (за период)
(проценты)

	2019	2020	2021	2022	2023
По депозитам юридических лиц	0,2	0,3	0,4	0,4	0,5
до востребования	0,0	0,1	0,2	0,3	0,4
по срочным депозитам:	3,5	3,2	2,4	1,9	2,4
<i>в том числе:</i>					
до 1 месяца	3,5	2,2	0,9	0,5	0,9
1-3 месяца	2,5	2,6	2,1	2,0	2,5
3-6 месяцев	2,5	1,5	2,9	3,9	3,6
6-12 месяцев	4,0	3,3	3,0	2,0	2,8
свыше 1 года	4,0	3,1	3,5	2,4	2,4
По депозитам (вкладам) физических лиц	0,4	0,4	0,2	0,2	0,2
до востребования	0,0	0,0	0,0	0,0	0,0
по срочным вкладам:	3,2	2,8	2,5	2,7	2,9
<i>в том числе:</i>					
до 1 месяца	2,1	1,9	2,1	2,5	2,4
1-3 месяца	1,9	2,2	2,0	2,8	2,8
3-6 месяцев	2,4	2,2	1,7	2,5	2,7
6-12 месяцев	3,4	2,9	2,5	2,7	3,0
свыше 1 года	3,8	3,4	2,9	2,8	3,2
По депозитам нерезидентов	0,5	0,3	0,3	0,1	0,1
до востребования	0,0	0,0	0,0	0,0	0,0
по срочным вкладам:	3,7	2,7	2,5	1,9	1,2
<i>в том числе:</i>					
до 1 месяца	2,6	1,2	2,3	1,2	0,3
1-3 месяца	2,3	2,5	2,6	2,1	1,9
3-6 месяцев	2,3	2,2	1,8	2,1	1,9
6-12 месяцев	4,3	2,7	2,6	2,5	1,6
свыше 1 года	3,9	3,3	2,9	2,8	2,8
Средневзвешенная ставка	0,3	0,3	0,3	0,2	0,2

Источник: Коммерческие банки КР.

Таблица 13.

Процентные ставки по кредитам коммерческих банков в национальной валюте (за период)
(проценты)

	2019	2020	2021	2022	2023
Средневзвешенная ставка	19,0	17,0	16,6	18,7	19,1
Промышленность	13,9	12,8	15,0	15,1	16,3
Сельское хозяйство	19,3	17,1	19,1	18,8	19,5
Транспорт	20,6	17,4	20,0	20,3	19,4
Связь	22,0	21,2	19,7	12,7	11,3
Торговля	15,8	14,8	11,3	18,2	16,9
Заготовка и переработка	8,0	10,5	8,2	13,2	19,4
Строительство	19,0	17,1	20,3	22,4	21,3
Ипотека	13,6	13,9	14,4	12,2	16,5
Потребительские кредиты	25,5	22,5	21,3	20,6	21,8
Социальные услуги	16,7	14,8	15,7	18,5	15,7
Прочие	19,1	16,6	18,3	19,4	18,2
<i>в том числе:</i>					
до 1 месяца	16,3	14,9	8,5	16,4	17,9
Промышленность	17,4	22,1	12,9	4,7	16,3
Сельское хозяйство	10,0	24,5	1,7	6,1	14,7
Транспорт	0,0	0,0	1,2	0,0	6,8
Связь	17,3	26,0	20,8	-	-
Торговля	13,0	13,7	3,8	18,0	17,0
Заготовка и переработка	-	-	-	-	25,0
Строительство	-	0,0	0,0	0,0	0,0
Ипотека	13,1	10,8	13,1	20,4	4,3
Потребительские кредиты	24,8	17,0	14,4	14,0	23,0
Социальные услуги	22,9	0,0	-	-	0,0
Прочие	26,4	17,3	4,6	0,2	11,8
1-3 месяца	24,5	16,5	19,6	20,2	17,0
Промышленность	16,2	24,6	16,7	25,8	27,5
Сельское хозяйство	27,9	25,6	21,1	25,4	26,8
Транспорт	31,0	30,7	29,0	31,0	18,6
Связь	-	-	-	-	-
Торговля	21,1	13,1	16,2	20,1	12,5
Заготовка и переработка	-	-	-	29,0	25,0
Строительство	26,8	22,9	24,4	27,5	26,6
Ипотека	-	24,3	7,8	20,0	20,7
Потребительские кредиты	29,5	27,9	23,9	21,4	20,3
Социальные услуги	29,5	26,7	8,3	24,0	16,0
Прочие	26,1	23,2	26,8	27,3	26,9
3-6 месяцев	24,7	24,4	19,4	19,0	18,6
Промышленность	19,6	24,7	21,4	23,2	24,0
Сельское хозяйство	25,2	26,4	26,7	27,3	26,8
Транспорт	25,7	28,1	28,1	27,9	22,6
Связь	-	31,0	-	18,8	16,0
Торговля	18,2	16,4	12,5	19,4	17,9
Заготовка и переработка	28,0	-	26,7	28,1	27,5
Строительство	25,5	25,8	28,6	27,2	26,2
Ипотека	23,2	21,8	17,1	11,5	22,8
Потребительские кредиты	27,2	27,1	25,0	20,4	19,5
Социальные услуги	24,1	26,5	27,3	27,1	20,4
Прочие	22,3	23,6	23,3	22,3	27,7

Источник: Коммерческие банки КР.

Таблица 13 (продолжение).

Процентные ставки по кредитам коммерческих банков в национальной валюте (за период)
(проценты)

	2019	2020	2021	2022	2023
6-12 месяцев	24,2	22,4	24,2	23,9	21,4
Промышленность	18,5	16,2	21,0	24,3	23,0
Сельское хозяйство	21,2	19,9	21,8	23,5	23,8
Транспорт	26,6	26,4	25,6	23,7	23,5
Связь	27,6	30,3	20,4	29,3	27,0
Торговля	20,7	19,1	18,8	21,4	20,8
Заготовка и переработка	29,1	22,8	28,6	25,9	26,4
Строительство	26,4	25,7	26,8	26,1	26,6
Ипотека	19,3	23,9	19,3	19,3	17,5
Потребительские кредиты	27,3	26,6	26,6	24,8	21,5
Социальные услуги	22,2	22,2	23,9	22,4	23,4
Прочие	25,5	24,4	25,1	25,0	21,0
1-3 года	20,4	18,2	19,9	20,3	20,6
Промышленность	14,4	14,2	15,8	17,5	19,4
Сельское хозяйство	20,2	17,4	19,7	19,8	20,7
Транспорт	21,5	18,9	20,8	20,9	20,1
Связь	14,3	13,6	16,2	8,6	9,6
Торговля	17,9	16,1	17,3	17,8	16,8
Заготовка и переработка	9,0	9,6	8,0	12,7	20,3
Строительство	23,3	20,3	23,0	24,0	23,4
Ипотека	17,9	18,2	18,2	18,7	19,1
Потребительские кредиты	25,9	24,6	24,9	23,7	22,9
Социальные услуги	17,8	15,7	16,3	16,8	14,6
Прочие	20,0	17,1	18,8	20,5	20,8
свыше 3 лет	15,5	14,6	16,1	16,4	17,9
Промышленность	13,3	11,9	13,9	13,2	14,4
Сельское хозяйство	15,1	14,8	16,7	15,4	15,8
Транспорт	19,4	16,3	19,2	19,8	19,5
Связь	21,0	19,0	-	19,2	19,0
Торговля	16,5	15,1	16,5	18,9	17,3
Заготовка и переработка	8,7	10,1	7,5	13,9	19,6
Строительство	15,8	15,4	18,4	21,3	20,2
Ипотека	13,2	13,5	14,1	11,8	16,4
Потребительские кредиты	20,0	19,4	20,4	21,2	21,6
Социальные услуги	15,9	14,2	16,0	19,4	18,0
Прочие	16,4	14,7	15,7	19,1	19,5

Источник: Коммерческие банки КР.

Таблица 14.

Процентные ставки по кредитам коммерческих банков в иностранной валюте (за период)
(проценты)

	2019	2020	2021	2022	2023
Средневзвешенная ставка	9,6	8,7	7,8	8,2	8,6
Промышленность	9,2	8,6	8,6	7,7	8,7
Сельское хозяйство	8,4	11,0	10,6	8,4	11,6
Транспорт	11,5	11,6	11,1	8,6	7,7
Связь	8,7	12,5	9,0	6,0	9,5
Торговля	9,7	8,6	7,6	8,5	8,9
Заготовка и переработка	10,3	10,9	9,5	6,5	8,1
Строительство	8,9	8,5	8,3	8,3	8,3
Ипотека	11,9	11,0	10,6	9,6	9,8
Потребительские кредиты	10,6	7,7	4,1	3,9	8,2
Социальные услуги	10,6	10,1	9,2	8,4	8,0
Прочие	9,7	8,6	9,1	8,3	8,8
<i>в том числе:</i>					
до 1 месяца	7,5	6,0	0,9	6,5	8,2
Промышленность	15,0	11,3	4,9	4,0	-
Сельское хозяйство	7,9	8,0	-	8,0	-
Транспорт	-	-	-	-	-
Связь	0,0	-	-	-	-
Торговля	7,4	6,2	0,9	10,1	8,4
Заготовка и переработка	-	-	-	-	-
Строительство	-	-	-	-	-
Ипотека	2,4	-	-	-	-
Потребительские кредиты	4,6	0,5	0,7	1,3	9,3
Социальные услуги	0,0	-	-	-	23,0
Прочие	20,3	15,2	0,0	0,7	0,0
1-3 месяца	11,8	8,6	6,7	9,9	8,6
Промышленность	12,7	-	-	8,0	-
Сельское хозяйство	-	-	-	-	19,0
Транспорт	-	-	-	-	-
Связь	-	-	-	-	-
Торговля	12,1	8,5	7,6	10,6	9,6
Заготовка и переработка	-	-	-	-	-
Строительство	13,0	-	11,0	7,5	11,0
Ипотека	-	-	-	-	-
Потребительские кредиты	-	13,3	0,0	-	-
Социальные услуги	10,0	13,0	7,0	-	0,0
Прочие	15,8	15,8	5,0	-	-
3-6 месяцев	9,9	8,3	7,4	10,3	10,0
Промышленность	11,7	11,0	2,5	-	-
Сельское хозяйство	-	-	-	10,0	18,1
Транспорт	-	-	-	-	-
Связь	-	-	-	-	8,0
Торговля	11,3	9,7	11,7	10,3	10,0
Заготовка и переработка	-	-	-	-	-
Строительство	10,3	-	-	7,5	-
Ипотека	-	13,0	6,0	9,5	-
Потребительские кредиты	7,3	10,5	11,8	-	9,8
Социальные услуги	10,0	-	7,0	-	-
Прочие	22,0	11,3	2,1	-	3,3

Источник: Коммерческие банки КР.

Таблица 14 (продолжение).Процентные ставки по кредитам коммерческих банков в иностранной валюте (за период)
(проценты)

	2019	2020	2021	2022	2023
6-12 месяцев	10,0	9,5	8,8	8,0	8,5
Промышленность	9,0	12,3	10,6	9,5	8,3
Сельское хозяйство	17,4	21,5	14,2	-	20,7
Транспорт	13,3	11,8	12,7	0,0	3,6
Связь	-	-	-	-	-
Торговля	11,7	9,6	9,4	7,9	8,8
Заготовка и переработка	9,0	10,0	-	-	-
Строительство	13,8	10,3	19,7	10,0	13,0
Ипотека	16,0	-	1,0	-	-
Потребительские кредиты	23,6	26,9	21,7	29,8	31,0
Социальные услуги	15,4	7,0	-	14,0	-
Прочие	18,1	7,7	4,8	3,3	10,3
1-3 года	10,3	9,4	9,3	8,7	9,2
Промышленность	10,8	8,9	8,8	8,4	8,9
Сельское хозяйство	12,1	14,0	11,2	8,3	12,8
Транспорт	12,1	12,8	13,1	11,6	6,7
Связь	10,2	15,0	9,0	-	10,0
Торговля	10,3	9,5	9,5	8,9	9,1
Заготовка и переработка	11,4	11,3	9,6	6,5	7,5
Строительство	11,9	10,1	9,5	9,0	9,7
Ипотека	14,3	13,7	10,8	10,0	10,2
Потребительские кредиты	14,8	12,5	12,7	14,8	6,6
Социальные услуги	11,7	11,0	10,0	9,4	8,5
Прочие	9,7	6,7	8,6	8,7	9,1
свыше 3 лет	9,8	9,1	9,0	8,2	8,8
Промышленность	8,7	8,7	8,7	7,3	8,7
Сельское хозяйство	8,5	9,6	10,1	8,1	10,9
Транспорт	12,0	12,6	10,4	8,3	10,0
Связь	9,3	9,0	-	6,0	9,3
Торговля	10,7	9,5	9,2	8,5	9,1
Заготовка и переработка	9,1	-	9,0	5,0	9,2
Строительство	8,8	8,2	8,0	8,3	8,2
Ипотека	12,1	11,0	11,0	9,8	9,8
Потребительские кредиты	13,8	12,5	13,1	10,9	11,3
Социальные услуги	10,4	9,7	8,7	8,1	8,6
Прочие	9,8	8,9	9,4	8,5	8,2

Источник: Коммерческие банки КР.

Таблица 15.

Процентные ставки по кредитам небанковских финансово-кредитных организаций (на конец периода)
(проценты)

	2019	2020	2021	2022	2023
Микрофинансовые организации	30,0	29,8	29,1	30,0	32,0
<i>из них по кредитам, направленным в:</i>					
Промышленность	28,2	28,1	28,3	28,7	30,7
Сельское хозяйство	30,3	29,9	29,7	31,4	33,3
Транспорт	27,8	28,2	27,6	28,0	27,6
Связь	32,6	31,0	-	-	37,7
Торговля и коммерция	29,0	29,9	27,4	27,7	27,8
Заготовка и переработка	17,4	16,5	14,4	27,2	23,4
Строительство и ипотека	30,3	29,3	28,3	28,7	29,1
Услуги	31,1	30,1	29,4	31,2	32,3
Потребительские кредиты	31,8	31,7	30,7	30,9	34,2
Кредиты финансово-кредитным организациям	15,8	16,2	16,2	18,2	20,0
Прочие	27,8	29,4	29,7	32,5	32,3
Кредитные союзы	26,6	26,4	25,3	25,1	24,9
<i>из них по кредитам, направленным в:</i>					
Промышленность	30,3	26,1	25,7	25,2	26,6
Сельское хозяйство	27,5	26,9	26,1	24,9	25,5
Транспорт и связь	26,3	26,8	25,4	25,4	24,5
Торговля и коммерция	27,2	27,1	26,4	26,5	26,6
Заготовка и переработка	28,9	29,6	26,1	25,3	16,3
Строительство и ипотека	21,4	21,9	19,7	20,0	20,3
Услуги	30,8	27,6	29,3	24,9	29,4
Прочие	29,0	28,7	27,8	27,2	25,9
СФКО	15,2	15,0	14,8	14,8	15,0

Источник: Небанковские финансово-кредитные организации КР.

Таблица 16.Среднегодовой уровень процентных ставок по межбанковским кредитам
(проценты)

	2019	2020	2021	2022	2023
Межбанковские операции репо	3,0	3,8	5,7	12,1	11,5
до 1 дня	2,6	3,3	5,4	11,7	11,3
2 - 7 дней	3,1	3,7	5,7	12,2	11,4
8 - 14 дней	3,3	4,2	6,3	12,7	12,3
15 - 30 дней	3,9	4,4	5,7	8,5	13,0
31 - 60 дней	4,1	4,6	-	10,0	-
61 - 90 дней	-	-	-	-	-
91 - 180 дней	-	-	-	-	-
181 - 360 дней	-	-	-	-	-
свыше 360 дней	-	-	-	-	-
Межбанковские кредиты в национальной валюте	2,3	-	-	-	-
до 1 дня	2,3	-	-	-	-
2 - 7 дней	2,3	-	-	-	-
8 - 14 дней	-	-	-	-	-
15 - 30 дней	-	-	-	-	-
31 - 60 дней	-	-	-	-	-
61 - 90 дней	-	-	-	-	-
91 - 180 дней	-	-	-	-	-
181 - 360 дней	-	-	-	-	-
свыше 360 дней	-	-	-	-	-
Межбанковские кредиты в иностранной валюте	3,2	2,5	7,0	-	-
до 1 дня	-	2,5	-	-	-
2 - 7 дней	2,7	2,5	7,0	-	-
8 - 14 дней	3,3	-	-	-	-
15 - 30 дней	4,0	-	-	-	-
31 - 60 дней	-	-	-	-	-
61 - 90 дней	-	-	-	-	-
91 - 180 дней	-	-	-	-	-
181 - 360 дней	-	-	-	-	-
свыше 360 дней	-	-	-	-	-

*Источник: Коммерческие банки КР.**Примечание: Процентные ставки указаны без учета сделок с нерезидентами.*

Таблица 17.

Платежный баланс Кыргызской Республики
(млн долларов США)

	2019	2020	2021	2022	2023*
Счет текущих операций	-1 066,8	374,3	-737,7	-5 142,7	-7 040,2
Товары и услуги	-2 562,5	-1 615,4	-2 636,0	-7 027,2	-8 857,0
Торговый баланс	-2 624,3	-1 439,6	-2 418,1	-6 918,7	-8 205,8
Экспорт (ФОБ) ¹	2 025,0	2 007,2	2 770,1	2 253,3	3 303,5
Экспорт по методологии платежного баланса	1 192,2	1 020,2	1 357,0	2 240,3	2 019,1
в т.ч. Резэкспорт	86,2	67,7	113,8	154,7	150,7
Немонетарное золото	832,9	987,0	1 413,0	13,1	1 284,3
Импорт (ФОБ)	4 649,4	3 446,8	5 188,1	9 172,1	11 509,3
Баланс услуг	61,8	-175,9	-218,0	-108,5	-651,2
Экспорт	1 082,7	428,2	521,8	1 374,8	2 137,0
Импорт	1 020,8	604,1	739,8	1 483,3	2 788,3
Баланс первичных доходов ¹	-774,6	-256,4	-622,3	-270,4	-493,7
Оплата труда (нетто)	-15,0	-11,1	-6,2	-9,2	-2,8
Инвестиционные доходы	-759,6	-245,4	-616,0	-261,2	-490,9
Доходы к получению	37,5	20,6	9,8	29,4	85,5
Доходы к выплате	797,1	266,0	625,8	290,5	576,5
Вторичные доходы	2 270,3	2 246,1	2 520,6	2 154,9	2 310,5
К получению	2 835,6	2 744,7	3 104,8	3 382,4	2 894,9
К выплате	565,3	498,6	584,2	1 227,5	584,4
Баланс счета операций с капиталом	88,5	79,8	133,9	180,8	220,6
К получению	105,7	93,5	155,2	196,2	231,5
К выплате	17,3	13,8	21,3	15,4	10,9
Финансовый счет	-461,1	473,1	-666,8	-297,4	-385,1
Прямые инвестиции ¹	-336,7	582,4	-560,7	-509,5	-489,1
Портфельные инвестиции	-25,0	-15,1	-0,4	-0,4	-0,3
Производные финансовые инструменты (нетто)	0,0	0,3	0,3	0,7	9,6
Другие инвестиции	-99,4	-94,5	-106,0	211,8	94,8
Чистое приобретение финансовых активов	107,1	79,9	340,6	1 110,5	372,2
Наличная валюта и депозиты	33,8	116,5	274,8	821,2	351,8
Ссуды и займы	-2,1	-0,3	-1,5	0,7	0,5
Торговые кредиты и авансы	72,3	-35,6	93,6	290,7	-4,1
Прочая дебиторская задолженность	3,0	-0,7	-26,3	-2,1	24,1
Чистое принятие обязательств	206,5	174,5	446,6	898,7	277,4
Наличная валюта и депозиты	16,4	-0,5	37,3	429,1	63,7
Ссуды и займы	133,5	129,6	233,3	187,0	240,6
Торговые кредиты и авансы	56,6	45,3	-65,4	282,6	-26,8
Прочая дебиторская задолженность	0,0	0,0	0,0	0,0	0,0
Специальные права заимствования	0,0	0,0	241,5	0,0	0,0
Ошибки и пропуски	559,3	-103,7	500,9	4 372,6	6 514,8
Общий баланс	-42,0	122,7	-564,0	291,9	-80,3
Резервные активы и связанные с ними статьи	42,0	-122,7	564,0	-291,9	80,3

* Предварительные данные.

Источник: НБКР, НСК КР, МФ КР и другие организации.

¹С учетом дополнительных оценок НБКР в соответствии с методологией составления платежного баланса.

Таблица 18.

Структура государственного и гарантированного государством внешнего долга Кыргызской Республики в разрезе кредиторов
(млн долларов США)

	2019	2020	2021	2022	2023*
Государственный и гарантированный государством внешний долг (1+2+3+4):	3 850,7	4 217,4	4 298,3	4 482,9	4 652,7
1. Многосторонний долг:	1 600,9	1 963,3	2 043,9	2 139,5	2 330,7
Всемирный банк	657,7	677,4	652,4	636,2	720,3
Азиатский банк развития	565,6	605,4	668,5	705,1	723,3
Европейский инвестиционный банк	11,2	36,5	56,6	54,2	78,5
Международный валютный фонд	140,3	376,4	340,4	302,2	233,3
Исламский банк развития	92,9	118,3	156,8	166,5	172,9
Европейский банк реконструкции и развития	50,8	50,3	44,4	48,3	63,3
Азиатский банк инфраструктурных инвестиций	-	-	3,1	10,2	26,0
Международный фонд сельскохозяйственного развития	24,3	28,6	28,3	28,4	30,2
Северный фонд развития	4,0	4,1	3,5	3,1	3,0
ОПЕК	5,1	4,5	4,1	3,7	3,2
Евразийский банк развития	32,2	43,6	68,7	165,7	260,2
Европейский Союз	16,8	18,2	17,0	15,9	16,5
2. Двусторонний долг:	2 249,8	2 254,1	2 254,4	2 191,9	2 093,6
2.1. страны ЕАЭС:	-	-	-	-	-
Россия	-	-	-	-	-
2.2. другие:	2 249,8	2 254,1	2 254,4	2 191,9	2 093,6
Китай	1 778,5	1 766,0	1 797,8	1 782,2	1 708,2
Япония	239,2	242,0	217,2	179,5	159,5
Германия	82,0	88,8	78,8	70,8	69,6
Республика Корея	14,8	14,9	13,3	11,8	11,0
Кувейтский фонд	6,9	8,0	8,1	8,1	7,3
Турция	93,3	89,5	82,1	74,7	66,5
Франция	4,7	4,9	4,5	4,0	4,0
Дания	2,8	2,6	2,5	2,3	2,0
Саудовский фонд развития	19,6	28,9	42,0	49,7	57,8
Объединенные Арабские Эмираты	8,2	8,5	8,2	8,8	7,8
3. Гарантированный государством внешний долг	-	-	-	-	-
4. Прочие обязательства сектора государственного управления¹	-	-	-	151,5	228,4

* Предварительные данные.

Источник: МФ КР.

¹ Включает обязательства по СПЗ, полученным от МВФ в порядке распределения.

Таблица 19.

Сведения об уставном (акционерном) капитале коммерческих банков (на конец периода)
(млн сомов)

Наименование банков	2019			2020			2021			2022			2023		
	а	б	в	а	б	в	а	б	в	а	б	в	а	б	в
Всего	28 799,4	28 649,4	9 145,8	31 367,1	31 217,1	9 371,5	37 210,0	36 955,0	10 802,2	44 372,2	44 222,2	10 821,3	60 267,7	60 118,7	12 177,2
1 ОАО «Айыл Банк»	3 379,2	3 379,2	-	3 476,3	3 476,3	-	3 524,6	3 524,6	-	6 624,6	6 624,6	-	12 401,8	12 401,8	-
2 ОАО РК «АМАНБАНК»	949,6	799,6	0,1	949,6	799,6	0,1	1 054,6	799,6	0,1	949,6	799,6	0,1	949,6	800,6	0,1
3 ЗАО «Банк Азия»	620,0	620,0	543,1	670,0	670,0	593,1	670,0	670,0	593,1	809,0	809,0	732,1	1 000,0	1 000,0	861,7
4 ОАО Банк «Бай-Тушум» ¹	790,0	790,0	404,9	790,0	790,0	404,9	790,0	790,0	401,8	790,0	790,0	401,8	790,0	790,0	-
5 ОАО «БАКАЙ БАНК»	697,7	697,7	-	2 697,7	2 697,7	-	2 771,7	2 771,7	-	2 771,7	2 771,7	-	5 186,0	5 186,0	-
6 ЗАО «БТА Банк» ²	2 000,0	2 000,0	-	-	-	-	-	-	-	-	-	-	-	-	-
7 ЗАО «Демир Кыргыз Интернэшнл Банк»	600,0	600,0	600,0	600,0	600,0	600,0	2 000,0	2 000,0	2 000,0	2 000,0	2 000,0	2 000,0	2 000,0	2 000,0	2 000,0
8 ОАО «Дос-Кредобанк»	623,0	623,0	-	623,0	623,0	-	817,0	817,0	-	817,0	817,0	-	817,0	817,0	-
9 ОАО «Евразийский Сберегательный Банк»	300,0	300,0	67,0	300,0	300,0	37,0	300,0	300,0	37,0	300,0	300,0	0,1	640,5	640,5	15,1
10 ОАО «Капитал Банк»	616,4	616,4	-	616,4	616,4	-	616,4	616,4	-	616,4	616,4	-	616,4	616,4	-
11 ЗАО «Банк Компаньон»	1 000,6	1 000,6	1 000,6	1 000,6	1 000,6	1 000,6	1 000,6	1 000,6	1 000,6	1 000,6	1 000,6	1 000,6	1 000,6	1 000,6	1 000,6
12 ОАО «Коммерческий Банк КСБ» ³	670,0	670,0	502,5	670,0	670,0	502,5	670,0	670,0	502,5	670,0	670,0	502,5	800,0	800,0	600,0
13 ЗАО «Кыргызский Инвестиционно-Кредитный Банк»	1 218,8	1 218,8	1 096,9	1 446,4	1 446,4	1 301,7	1 483,3	1 483,3	1 334,9	1 499,4	1 499,4	1 349,5	2 049,0	2 049,0	1 844,1
14 ОАО «Кыргызкоммерцбанк»	1 000,0	1 000,0	529,2	1 000,0	1 000,0	529,2	1 000,0	1 000,0	529,2	1 000,0	1 000,0	529,2	1 000,0	1 000,0	529,0
15 ОАО «Коммерческий банк КЫРГЫЗСТАН»	1 301,7	1 301,7	-	1 734,2	1 734,2	-	1 936,7	1 936,7	-	2 212,9	2 212,9	-	5 103,0	5 103,0	-
16 ОАО «Оттима Банк»	1 050,0	1 050,0	1 020,0	1 050,0	1 050,0	1 020,0	1 050,0	1 050,0	1 020,0	1 050,0	1 050,0	1 020,0	2 100,0	2 100,0	2 040,0
17 ОАО «Керемет Банк» ⁴	4 498,7	4 498,7	78,1	5 998,7	5 998,7	78,0	8 698,7	8 698,7	78,1	8 698,7	8 698,7	-	8 698,7	8 698,7	-
18 ОАО «РСК Банк»	2 136,7	2 136,7	-	2 333,3	2 333,3	-	3 379,2	3 379,2	-	7 079,2	7 079,2	-	9 400,8	9 400,8	-
19 ЗАО АКБ «Толубай»	600,0	600,0	8,9	664,0	664,0	9,8	700,0	700,0	10,3	736,0	736,0	10,8	808,0	808,0	11,9
20 ОАО «ФинансКредитБанк»	710,0	710,0	-	710,0	710,0	-	710,0	710,0	-	710,0	710,0	-	710,0	710,0	-
21 ЗАО «Финка Банк»	1 474,8	1 474,8	1 474,8	1 474,8	1 474,8	1 474,8	1 474,8	1 474,8	1 474,8	1 474,8	1 474,8	1 474,8	1 474,8	1 474,8	1 474,8
22 ОАО «Халык Банк Кыргызстан»	1 200,0	1 200,0	1 200,0	1 200,0	1 200,0	1 200,0	1 200,0	1 200,0	1 200,0	1 200,0	1 200,0	1 200,0	1 200,0	1 200,0	1 200,0
23 ЗАО «ЭкоИсламикБанк»	762,3	762,3	19,8	762,3	762,3	19,8	762,3	762,3	19,8	762,3	762,3	-	921,6	921,6	-
24 Бишкекский филиал Национального банка Пакистана	600,0	600,0	600,0	600,0	600,0	600,0	600,0	600,0	600,0	600,0	600,0	600,0	600,0	600,0	600,0

Источник: Коммерческие банки КР.

Примечание: а - объявленный уставный капитал, б - оплаченный уставный капитал, в - в том числе, иностранный капитал.

¹ С 11 июня 2019 года ЗАО Банк «Бай-Тушум» переименовано в ОАО Банк «Бай-Тушум».

² С 8 января 2020 года ЗАО «БТА Банк» реорганизовано путем присоединения к ОАО «БАКАЙ БАНК».

³ С 30 октября 2023 года ЗАО «Кыргызско-Швейцарский Банк» переименовано в ЗАО «Коммерческий Банк КСБ».

⁴ С 27 сентября 2019 года ОАО «Росинбанк» переименовано в ОАО «Керемет Банк».

Таблица 20.

Сводный регулятивный отчет коммерческих банков

(млн сомов)

	2019	2020	2021	2022	2023*
АКТИВЫ					
Денежные средства	18 135,7	24 233,8	30 138,6	56 873,3	78 014,8
Корреспондентский счет в НБКР	12 983,0	14 172,5	18 785,0	30 565,5	45 189,4
Корреспондентские счета в других банках	12 759,8	22 635,7	37 624,4	71 143,4	62 877,7
Депозиты в других банках	12 527,6	17 168,8	24 925,1	28 628,9	49 961,2
Портфель ценных бумаг	23 107,1	21 939,3	33 421,3	52 565,3	70 159,5
Ценные бумаги, купленные по соглашению репо	469,8	260,0	322,4	0,0	93,8
«Чистые» кредиты и финансовая аренда ¹	137 403,6	149 080,2	164 839,1	182 980,2	239 992,3
Кредиты и финансовая аренда финансово-кредитным организациям ²	1 862,2	2 127,2	1 162,4	2 033,6	4 592,0
Кредиты и финансовая аренда клиентам ³	146 438,6	162 550,2	181 783,3	204 031,3	257 781,8
(минус) Специальный РППУ по кредитам и финансовой аренде	-10 897,2	-15 597,2	-18 106,5	-23 084,7	-22 381,4
Основные средства	14 215,2	15 577,3	17 135,5	18 936,2	22 648,4
Инвестиции и финансовое участие	403,8	502,6	1 023,5	652,3	803,9
Другие активы	16 982,2	23 724,6	32 904,7	39 846,8	44 533,5
ВСЕГО: АКТИВЫ	248 987,9	289 294,8	361 119,5	482 191,9	614 274,7
ОБЯЗАТЕЛЬСТВА					
Обязательства перед НБКР	5 012,4	6 457,7	4 128,0	0,0	0,0
Расчетные счета и депозиты банков	3 361,2	4 083,2	5 819,6	5 823,6	4 357,2
Банков-резидентов	409,3	118,4	243,2	1 338,1	928,5
Банков-нерезидентов	2 951,9	3 964,8	5 576,4	4 485,5	3 428,7
Расчетные счета	39 287,9	51 962,7	88 844,8	120 157,2	153 248,6
Расчетные счета финансово-кредитных организаций	867,9	1 108,8	782,3	629,1	709,3
Расчетные счета клиентов ⁴	38 420,0	50 853,9	88 062,5	119 528,1	152 539,4
Депозиты до востребования	37 662,8	46 946,5	56 886,1	68 475,4	85 778,1
Депозиты до востребования финансово-кредитных организаций	548,1	920,3	351,0	601,9	544,2
Депозиты до востребования клиентов ⁴	37 114,7	46 026,1	56 535,1	67 873,6	85 233,9
Срочные депозиты	56 445,3	61 243,4	68 236,1	77 493,9	91 070,9
Срочные депозиты финансово-кредитных организаций	731,4	808,5	663,1	807,9	1 331,8
Срочные депозиты клиентов ⁴	55 713,9	60 435,0	67 573,0	76 686,0	89 739,1
Депозиты нерезидентов ⁵	10 624,9	11 575,5	13 472,2	49 595,5	62 216,3
Депозиты правительства	6 932,6	9 199,5	15 507,7	23 235,8	39 027,4
Кредиты правительства	4 723,8	7 615,0	4 503,0	5 318,8	7 784,7
Ценные бумаги, проданные по соглашению репо	469,8	260,0	322,4	0,0	93,8
Кредиты полученные	25 467,5	23 724,3	23 766,7	23 708,6	27 045,8
Другие обязательства	16 922,8	20 405,6	27 921,2	28 172,6	39 329,0
ВСЕГО: ОБЯЗАТЕЛЬСТВА	206 911,1	243 473,3	309 407,9	401 981,3	509 951,8
КАПИТАЛ					
Акционерный капитал	28 345,5	30 920,7	36 661,3	43 930,9	59 829,5
Резервы для будущих потребностей банка	844,1	965,1	984,9	993,6	1 025,7
Нераспределенная прибыль прошлых лет	9 244,6	10 966,4	9 978,5	11 809,2	19 141,8
Прибыль/убыток текущего года	2 952,3	2 297,1	3 615,0	23 087,0	23 777,7
Счета переоценки	690,2	672,2	472,0	390,0	548,1
ВСЕГО: КАПИТАЛ	42 076,8	45 821,5	51 711,6	80 210,6	104 322,8
ВСЕГО: ОБЯЗАТЕЛЬСТВА И КАПИТАЛ	248 987,9	289 294,8	361 119,5	482 191,9	614 274,7

* Предварительные данные.

Источник: Коммерческие банки КР.

¹ Указывается стоимость кредитов и финансовой аренды за минусом специального РППУ по ним.² Включают кредиты банкам и другим финансово-кредитным организациям резидентам и нерезидентам.³ Включают кредиты юридическим и физическим лицам резидентам и нерезидентам.⁴ Включают счета юридических и физических лиц.⁵ Включают счета финансово-кредитных организаций, юридических и физических лиц.

Таблица 21.
Сведения о головных учреждениях и филиалах коммерческих банков на конец 2023 года

Банк	Местонахождение головного учреждения	Всего филиалов	г. Бишкек	Баткенская область	Джалал-Абадская область	Иссык-Кульская область	Нарынская область	Ошская область	Таласская область	Чуйская область
		320	81	24	46	38	20	58	19	34
Всего филиалов		320	81	24	46	38	20	58	19	34
Филиалы банков-резидентов										
1	ОАО «Айыл Банк»	38	5	4	6	5	2	9	2	5
2	ОАО РК «АМАНБАНК»	13	2	-	1	2	-	5	1	2
3	ЗАО «Банк Азии»	7	4	-	1	1	-	1	-	-
4	ОАО Банк «Бай-Тулум»	7	1	1	1	1	1	1	1	-
5	ОАО «БАКАЙ БАНК»	23	11	1	2	2	1	3	1	2
6	ЗАО «Демир Кыргыз Интернэшнл Банк»	14	7	1	1	1	1	2	1	-
7	ОАО «Дос-Кредобанк»	10	2	1	1	2	1	1	1	1
8	ОАО «Евразийский Сберегательный Банк»	3	1	-	1	-	-	1	-	-
9	ОАО «Капитал Банк»	7	1	1	1	1	-	2	1	-
10	ЗАО «Банк Компаньон»	17	3	2	4	2	1	3	1	1
11	ЗАО «Коммерческий Банк КСБ»	3	1	-	-	1	-	1	-	-
12	ЗАО «Кыргызский Инвестиционно-Кредитный Банк»	23	8	1	2	1	3	5	1	2
13	ОАО «Кыргызкоммерцбанк»	3	2	-	-	-	-	1	-	-
14	ОАО «Коммерческий банк КЫРГЫЗСТАН»	18	6	1	4	1	1	1	1	3
15	ОАО «Оттима Банк»	21	9	1	1	3	1	2	1	3
16	ОАО «Керемет Банк»	10	3	1	1	2	-	1	1	1
17	ОАО «РСК Банк»	53	4	5	11	7	5	9	4	8
18	ЗАО АКБ «Толубай»	2	2	-	-	-	-	-	-	-
19	ОАО «ФинансКредитБанк»	6	-	-	1	1	1	2	-	1
20	ЗАО «Финка Банк»	24	3	3	5	2	2	4	2	3
21	ОАО «Халык Банк Кыргызстан»	10	4	-	1	2	-	2	-	1
22	ЗАО «ЭжоИсламикБанк»	8	2	1	1	1	-	2	-	1
Филиалы банков-нерезидентов										
23	Бишкекский филиал Национального банка Пакистана ¹	-	-	-	-	-	-	-	-	-

Источники: Регистр выданных банковских лицензий и Регистр филиалов банков, ведущихся в НБКР.

¹ Филиал банка-нерезидента, занесен в «Регистр выданных банковских лицензий» 24 апреля 2000 года, с правом проведения банковских операций. 29 марта 2021 года решением акционеров Национального банка Пакистана одобрено закрытие 5 филиалов в центральноазиатских республиках.

Таблица 22.

Структура кассовых оборотов коммерческих банков в национальной валюте и возвратность денег в 2023 году
(млрд сомов)

	Поступления				Выдачи					Отклонение (+/-) (9-4)	Возвратность (%) (4/9)
	налогов, пошлин и сборов	от продажи иностранных валюты	прочие	Итого	на выплату заработной платы	на выплату пенсий и пособий	на выплату иностранных валюты	на прочие расходы	Итого		
Всего по Кыргызской Республике	141,0	496,7	3 947,8	4 585,5	4,8	5,5	554,3	4 034,4	4 598,9	13,4	99,7
г. Бишкек	43,2	436,4	2 002,5	2 482,1	2,5	0,2	405,1	2 046,1	2 453,9	(28,2)	101,1
г. Ош	9,4	22,0	473,3	504,7	0,2	0,0	47,0	462,0	509,2	4,5	99,1
Баткенская область	1,3	2,7	201,9	205,9	0,1	1,5	15,0	189,1	205,7	(0,2)	100,1
Джалал-Абадская область	3,3	6,8	400,7	410,8	0,3	1,0	31,1	397,8	430,2	19,4	95,5
Иссык-Кульская область	1,4	3,5	207,0	211,9	0,2	0,0	7,7	211,4	219,3	7,4	96,6
Нарынская область	0,5	0,7	95,5	96,7	0,1	0,8	1,3	99,5	101,6	4,9	95,2
Ошская область	7,9	3,1	154,7	165,7	0,1	0,9	9,7	155,0	165,6	(0,1)	100,1
Таласская область	0,5	1,1	95,2	96,8	0,4	0,3	2,4	100,5	103,6	6,8	93,4
Чуйская область	73,5	20,4	317,0	410,9	0,9	0,7	34,9	373,3	409,8	(1,1)	100,3

Источник: Коммерческие банки КР.

Таблица 23.

Структура платежей в ГСРРВ

	2019		2020		2021		2022		2023	
	Объем, млн сомов	Кол-во	Объем, млн сомов	Кол-во	Объем, млн сомов	Кол-во	Объем, млн сомов	Кол-во	Объем, млн сомов	Кол-во
платежи до 1 тыс сомов	20	38 626	20	39 960	25	44 123	21	42 424	33	71 044
от 1 тыс до 100 тыс сомов	6 008	231 686	6 473	259 867	7 054	269 722	8 555	318 259	12 845	481 790
от 100 тыс до 1 млн сомов	43 713	108 174	43 726	110 712	55 249	134 324	65 305	163 008	91 178	234 801
от 1 млн до 10 млн сомов	263 909	93 013	271 689	94 765	378 242	130 018	494 170	167 797	637 580	212 277
от 10 млн до 100 млн сомов	619 324	18 121	568 461	17 004	765 068	23 082	953 734	29 741	1 244 394	40 201
платежи более 100 млн сомов	2 193 404	5 159	3 040 927	6 173	4 117 732	6 582	8 793 353	10 514	11 652 753	11 587
Всего	3 126 378	494 779	3 931 296	528 481	5 323 370	607 851	10 315 139	731 743	13 638 784	1 051 700

Источник: Гроссовая система расчетов в режиме реального времени.

Таблица 24.

Структура клиринговых платежей в СПК в разрезе по областям

	2019		2020		2021		2022		2023	
	Объем, млн сомов	Кол-во платежей	Объем, млн сомов	Кол-во платежей	Объем, млн сомов	Кол-во платежей	Объем, млн сомов	Кол-во платежей	Объем, млн сомов	Кол-во платежей
г. Бишкек и Чуйская область	181 385	6 389 687	164 856	4 943 656	204 809	5 168 982	219 869	5 466 159	300 675	6 871 633
Баткенская область	3 246	546 414	2 560	402 235	3 097	398 279	3 484	378 701	4 716	428 701
Джалал-Абадская область	5 587	797 323	5 552	589 539	6 500	594 079	7 192	545 190	8 725	536 032
Иссык-Кульская область	4 001	552 069	3 321	405 835	3 606	415 034	4 204	404 082	5 645	439 204
Нарынская область	1 385	231 869	1 279	163 737	1 494	188 747	1 666	174 749	1 998	185 682
г. Ош и Ошская область	13 676	1 338 472	11 554	979 719	14 787	977 943	18 801	897 521	25 913	1 106 729
Таласская область	1 421	209 548	1 293	160 475	1 431	177 993	1 413	158 704	1 572	163 394
Всего по Кыргызской Республике	210 701	10 065 382	190 414	7 645 196	235 723	7 921 057	256 629	8 025 106	349 244	9 731 375

Источник: Система пакетного клиринга.

Таблица 25.

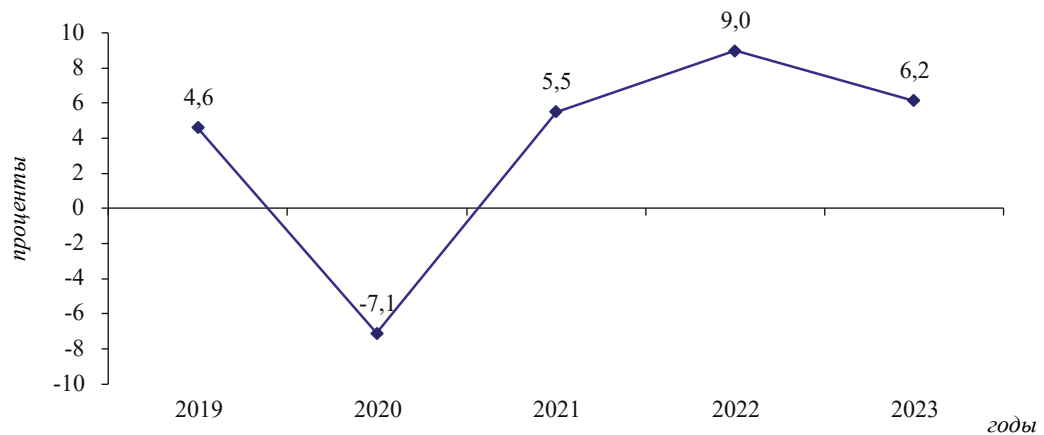
Сведения об операциях с платежными картами в торгово-сервисных предприятиях

Вид карт	2019		2020		2021		2022		2023	
	Кол-во транзакций	Объем, тыс. сомов	Кол-во транзакций	Объем, тыс. сомов	Кол-во транзакций	Объем, тыс. сомов	Кол-во транзакций	Объем, тыс. сомов	Кол-во транзакций	Объем, тыс. сомов
Элкарт	3 555 947	3 932 230	9 128 232	5 226 368	15 165 133	12 957 884	27 832 631	38 438 990	43 976 559	67 027 351
Элкарт-UPi	21 096	35 048	18 009	21 538	13 815	18 150	12 814	29 870	12 673	44 107
Золотая Корона (Алай-Кард)	90 692	50 885	41 367	25 702	17 314	10 024	5 041	3 137	840	8 527
Visa	6 924 512	13 035 048	7 964 910	12 433 739	15 594 485	23 138 702	28 364 914	45 037 814	65 101 728	106 042 487
Master Card	474 685	1 196 816	527 544	1 044 367	738 313	1 612 869	775 760	2 330 723	740 284	4 573 876
American Express	3 395	60 541	578	12 984	453	17 411	1 497	49 833	2 187	52 006
Union Pay	3 538	7 016	1 456	2 304	2 771	4 114	6 243	9 287	12 801	18 635
Мир	2 127	740	5 420	3 007	20 364	16 847	379 959	843 384	325 664	599 968

Источник: Коммерческие банки КР.

График 1.

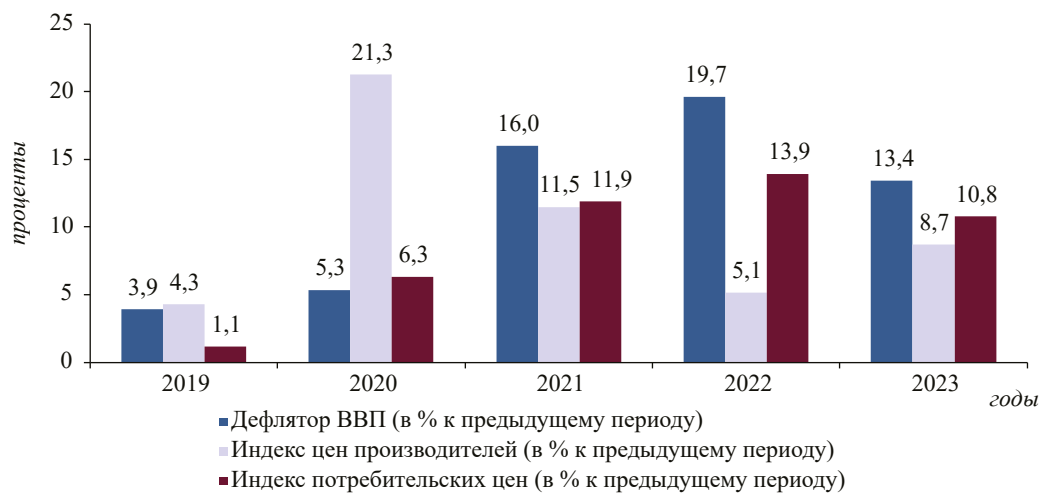
Темпы прироста реального валового внутреннего продукта



Источник: НСК КР.

График 2.

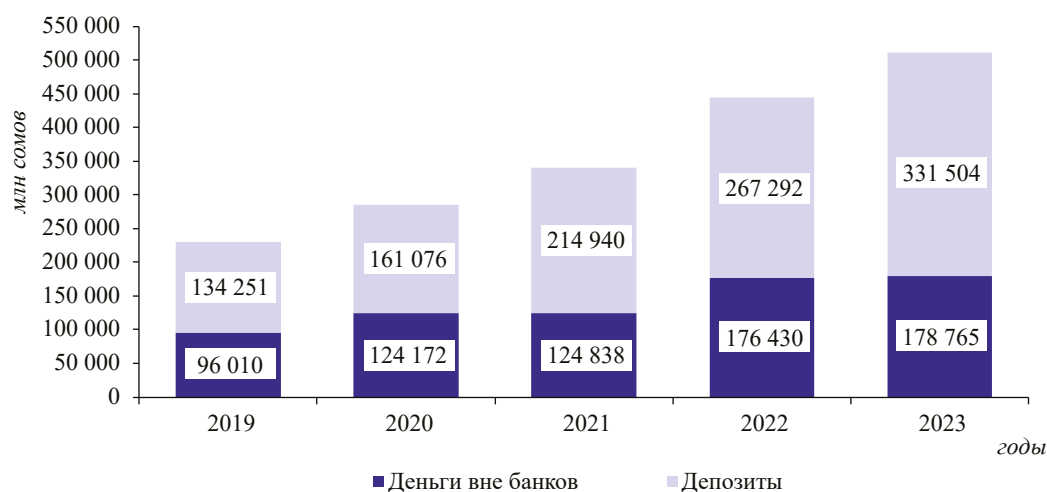
Темпы прироста потребительских цен и цен производителей



Источник: НСК КР.

График 3.

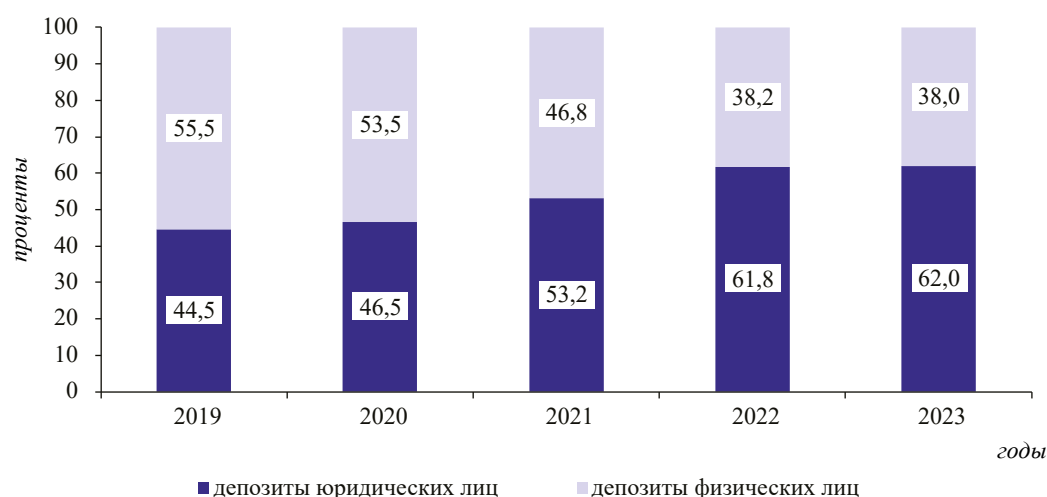
Структура денежной массы М2Х



Источник: НБКР, коммерческие банки КР.

График 4.

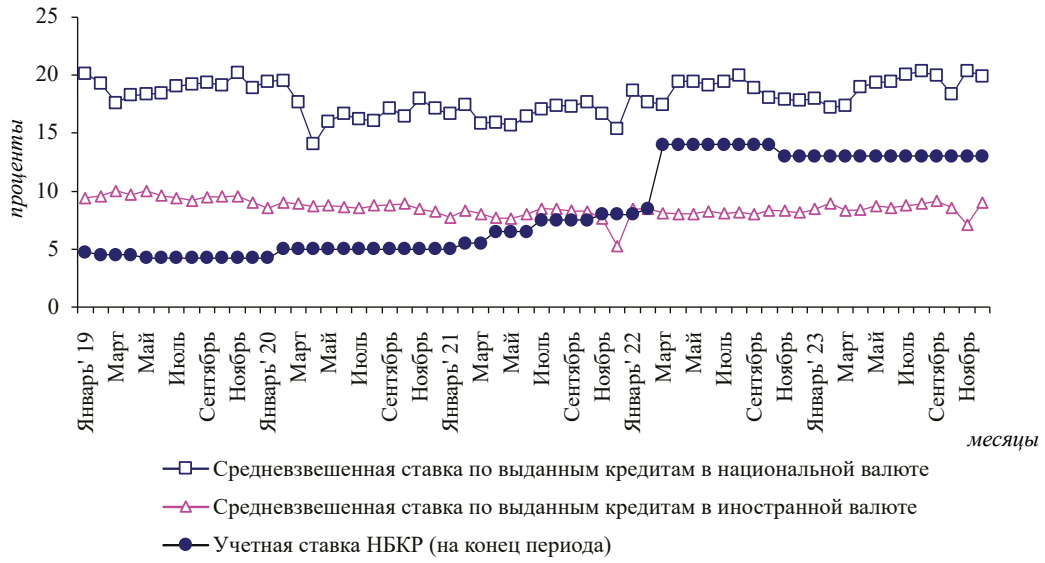
Структура депозитной базы коммерческих банков по категории лиц (на конец периода)



Источник: Коммерческие банки КР.

График 5.

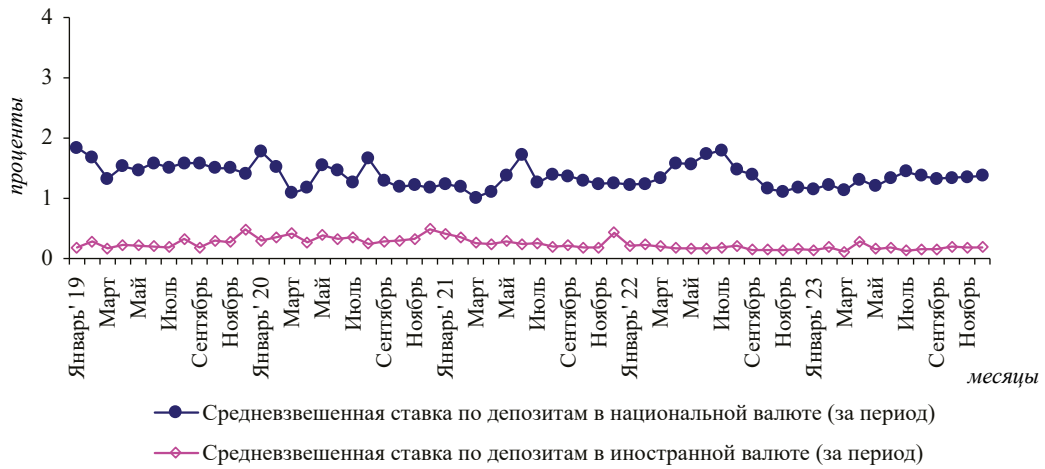
Процентные ставки по кредитам, выданным коммерческими банками, и учетная ставка НБКР



Источники: НБКР, коммерческие банки КР.

График 6.

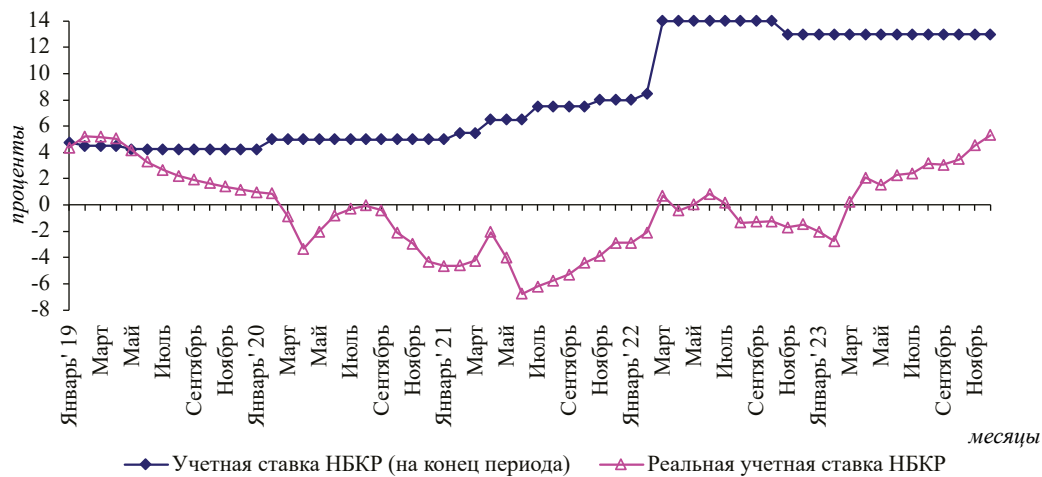
Процентные ставки по депозитам коммерческих банков



Источники: НБКР, коммерческие банки КР.

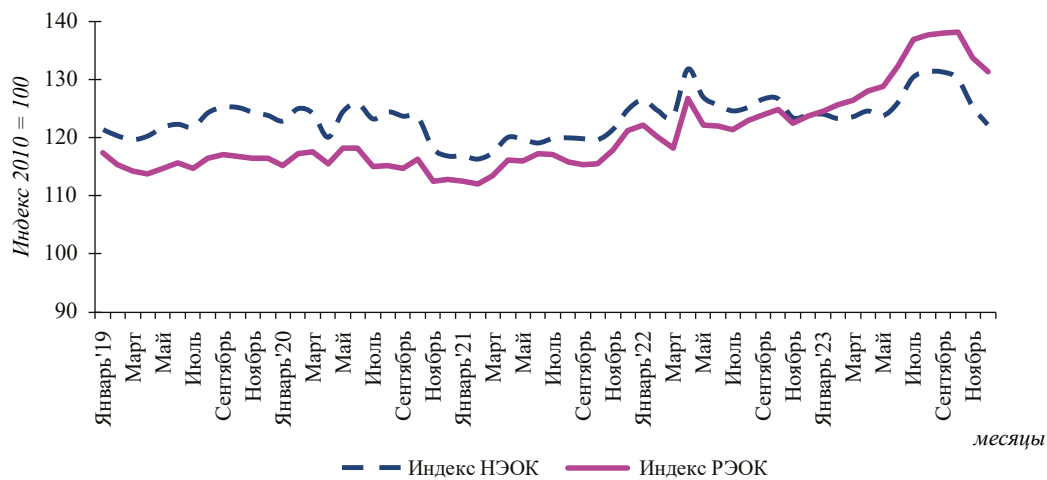
СОДЕРЖАНИЕ

График 7.
Динамика учетной ставки



Источник: НБКР.
Примечание: для расчета реальной учетной ставки применялась формула:
 $r = (i - p) / (p + 100) * 100$, где:
i – учетная ставка
r – реальная учетная ставка
p – годовая инфляция.

График 8.
Индексы номинального и реального эффективных обменных курсов



Источник: НБКР.

Регулярные издания и другие информационные инструменты Национального банка Кыргызской Республики

№	Наименование	Язык издания	Периодичность	Содержание	Рассылка
1.	Бюллетень Национального банка Кыргызской Республики	на государственном, официальном, английском языках	ежемесячно	Статистические сведения об основных макроэкономических и финансовых показателях. Содержит данные Национального банка, Национального статистического комитета, Министерства финансов Кыргызской Республики, коммерческих банков, небанковских финансово-кредитных организаций, операторов платежных систем и платежных организаций, Службы регулирования и надзора за финансовым рынком при Министерстве экономики и коммерции Кыргызской Республики.	Электронная версия публикуется на официальном интернет-сайте Национального банка в разделе «Публикации».
2.	Годовой отчет Национального банка Кыргызской Республики	на государственном, официальном, английском языках	ежегодно	Результаты деятельности за отчетный год, оценка изменений в реальном секторе экономики, финансовом и внешнем секторах, описание решений и действий Национального банка в денежно-кредитной сфере, банковской и платежной системах, секторе небанковских финансово-кредитных организаций, включает финансовую отчетность, общие сведения о Национальном банке и статистические приложения.	Жогорку Кенеш Кыргызской Республики, Администрация Президента Кыргызской Республики, Кабинет Министров Кыргызской Республики, Верховный суд Кыргызской Республики, министерства и ведомства, коммерческие банки, библиотеки Кыргызской Республики, центральные банки стран СНГ, интеграционные институты, представительства международных организаций и посольства стран, аккредитованные в Кыргызской Республике. Электронная версия публикуется на официальном интернет-сайте Национального банка в разделе «Публикации».

№	Наименование	Язык издания	Периодичность	Содержание	Рассылка
3.	Отчет о денежно-кредитной политике	на государственном, официальном, английском языках	ежеквартально	Информирование общественности о решениях Национального банка в области денежно-кредитной политики, основанных на анализе и прогнозе основных факторов инфляции и оценках развития экономической ситуации во внешней и внутренней среде Кыргызской Республики.	Электронная версия публикуется на официальном интернет-сайте Национального банка в разделе «Денежно-кредитная политика».
4.	Отчет о стабильности финансового сектора Кыргызской Республики	на государственном, официальном, английском языках	два раза в год	Информирование общественности об общей оценке стабильности и устойчивости финансовой системы Кыргызской Республики.	Жогорку Кенеш Кыргызской Республики, Администрация Президента Кыргызской Республики, Кабинет Министров Кыргызской Республики, министерства и ведомства. Электронная версия публикуется на официальном интернет-сайте Национального банка в разделе «Публикации».
5.	Платежный баланс Кыргызской Республики	на государственном, официальном, английском языках	ежеквартально	Издание отражает последние тенденции в развитии внешнего сектора экономики и содержит статистические данные о платежном балансе, внешней торговле, международных резервах, внешнем долге и международной инвестиционной позиции, а также метаданные и информационную базу составления платежного баланса.	Жогорку Кенеш Кыргызской Республики, Администрация Президента Кыргызской Республики, Кабинет Министров Кыргызской Республики, министерства и ведомства. Электронная версия публикуется на официальном интернет-сайте Национального банка в разделе «Публикации».

№	Наименование	Язык издания	Периодичность	Содержание	Рассылка
6.	Нормативные акты Национального банка Кыргызской Республики	на государственном, официальном языках	ежемесячно	Положения, инструкции и другие нормативные правовые акты, принимаемые Национальным банком.	Жогорку Кенеш Кыргызской Республики, Администрация Президента Кыргызской Республики, Кабинет Министров Кыргызской Республики, коммерческие банки, финансово-кредитные организации, суды Кыргызской Республики, министерства и ведомства, библиотеки Кыргызской Республики. Электронная версия публикуется на официальном интернет-сайте Национального банка в разделе «Публикации».
7.	Официальный интернет-сайт Национального банка www.nbk.kg	на государственном, официальном, английском языках	обновляется в режиме реального времени	<p>Информация о деятельности Национального банка, включая:</p> <ul style="list-style-type: none"> - банковское законодательство; - нормативные правовые акты Национального банка; - законопроекты и проекты нормативных правовых документов, выносимые на общественное обсуждение; - регулярно обновляемый перечень организаций, лицензируемых/регулируемых Национальным банком; - сведения об официальных курсах валют и инструментах денежно-кредитной политики; - блок новостей. <p>На официальном интернет-сайте также размещаются обзорные материалы по банковскому и небанковскому финансовому секторам, платежной системе, статистические данные о монетарном обзоре, внешнеэкономических показателях,</p>	Открытый доступ к информации.

№	Наименование	Язык издания	Периодичность	Содержание	Рассылка
				<p>платежном балансе, международных резервах, внешнем долге и международной инвестиционной позиции страны.</p> <p>Отдельные разделы посвящены материалам и информации об истории национальной валюты и нумизматическом музее, публикациям регулярных изданий и другим информационно-аналитическим материалам Национального банка.</p> <p>Кроме того, размещаются памятки и информация для потребителей финансовых услуг, включающие выдержки из нормативных правовых актов о требованиях, предъявляемых к финансово-кредитным организациям и направленных на защиту прав потребителей финансовых и платежных услуг, в специальном разделе «Информация для потребителей финансовых услуг». Информация по вопросам противодействия коррупции с указанием номера горячей линии, вакансиям, закупкам, продажам и другим конкурсам Национального банка размещена в отдельных разделах.</p>	

№	Наименование	Язык издания	Периодичность	Содержание	Рассылка
8.	Интернет-сайт Национального банка по финансовой грамотности www.finsabat.kg	на государственном, официальном языках	обновляется в режиме реального времени	Информация о программах и мероприятиях, направленных на повышение финансовой грамотности населения и информирование граждан о новостях в области финансовой грамотности, образовательные и другие материалы по финансовой грамотности в виде статей, аудио- и видеороликов, а также инструменты в виде калькулятора кредитоспособности, кредитного и депозитного калькуляторов, тесты на различные темы по финансовой грамотности, сравнение тарифов на услуги банков.	Открытый доступ к информации.
9.	Радиопередача «Национальный банк сообщает»	на государственном, официальном языках	еженедельно	Освещение основных событий в деятельности Национального банка в формате интервью специалистов банка по актуальным вопросам денежно-кредитной политики, банковской и платежной систем, банковского законодательства, защиты прав потребителей банковских услуг и другим вопросам.	Транслируется радиостанцией «Биринчи радио» НТРК (FM 104,1).
10.	Телерубрика «Национальный банк сообщает»	на государственном, официальном языках	ежедневно (кроме выходных)	Трансляция рубрики с интерактивной инфографикой об официальных курсах валют и ценах на мерные золотые слитки.	Транслируется на телеканалах НТРК и «Ала-Тоо 24».

№	Наименование	Язык издания	Периодичность	Содержание	Рассылка
11.	Официальные страницы в социальных сетях YouTube, Facebook, Twitter Instagram и Telegram	на государственном, официальном языках	обновляется в режиме реального времени	Освещение информации о принятых решениях, графические и видеоматериалы, информация в виде инфографики с применением данных, представленных на официальном интернет-сайте Национального банка, а также информация о повышении финансовой грамотности населения.	https://www.youtube.com/user/NationalBankKR/ https://www.facebook.com/kyrgyzbank1992/ https://twitter.com/NBKR_press https://www.instagram.com/nbkr_kg/ telegram – @news_nbkr_kg https://www.youtube.com/@Finsabat/ https://www.facebook.com/finsabat.kg/ https://www.instagram.com/finsabat/

Список сокращений

ВА/ПУВА	виртуальные активы и поставщики услуг виртуальных активов
ВБ (WB)	Всемирный банк (World Bank)
ВВП	валовой внутренний продукт
вуз	высшее учебное заведение
ГКВ	государственный казначейский вексель
ГКО	государственная казначейская облигация
ГП	государственное предприятие
ГСРРВ	Гроссовая система расчетов в режиме реального времени
ГЦБ	государственные ценные бумаги
ГФ	гарантийный фонд
ДКП	денежно-кредитная политика
ЕАЭС	Евразийский экономический союз
ЕАГ	Евразийская группа по противодействию легализации преступных доходов и финансированию терроризма
ЕСБ	Евразийский совет центральных (национальных) банков
ЕЭК	Евразийская экономическая комиссия
ЖСКК	жилищно-сберегательная кредитная компания
ЗАО	закрытое акционерное общество
ИБ	информационная безопасность
ИБР (IDB)	Исламский банк развития (Islamic Development Bank)
ИПФ	исламские принципы финансирования
ИПЦ	индекс потребительских цен
ИТ	информационные технологии
КБ	кредитное бюро
КС	кредитный союз
КНР	Китайская Народная Республика
КФБ	Кыргызская фондовая биржа
ЛОВЗ	лица с ограниченными возможностями здоровья
МБКР	Межбанковский рынок кредитных ресурсов
МВФ (IMF)	Международный валютный фонд (International Monetary Fund)
МГБ	Межгосударственный банк
МКА	микrokредитное агентство
МКК	микrokредитная компания
МПЦ	Межбанковский Процессинговый Центр
МФК	микрофинансовая компания
МФО	микрофинансовая организация
НБКР	Национальный банк Кыргызской Республики
НПА	нормативные правовые акты
НСК КР	Национальный статистический комитет Кыргызской Республики
НФКО	небанковские финансово-кредитные организации

ОАО	открытое акционерное общество
ОАЭ	Объединенные Арабские Эмираты
ОБСЕ (OSCE)	Организация по безопасности и сотрудничеству в Европе (Organization for Security and Co-operation in Europe)
ОПЕК (OPEC)	Организация стран – экспортеров нефти (Organization of the Petroleum Exporting Countries)
ОРТ	обязательное резервное требование
ОсОО/ООО	общество с ограниченной ответственностью
ОТРК	Общественная телерадиовещательная корпорация
ОЮЛ	объединение юридических лиц
ПФТД/ЛПД	противодействие финансированию террористической деятельности и легализации (отмыванию) преступных доходов
ПРБО	периодический регулятивный банковский отчет
РБО	регулятивная банковская отчетность
РОН	риск-ориентированный надзор
РППУ	резерв на покрытие потенциальных потерь и убытков по кредитам
СВИФТ (SWIFT)	Международная межбанковская система передачи информации и совершения платежей (Society for Worldwide Interbank Financial Telecommunications)
СМИ	средства массовой информации
СНГ	Содружество Независимых Государств
СПЗ (SDR)	Специальные права заимствования (Special Drawing Rights)
СПК	Система пакетного клиринга
СОИБ	Система обеспечения информационной безопасности
СУИБ	Система управления информационной безопасностью
ссуз	среднее специальное учебное заведение
СФКО	специализированная финансово-кредитная организация
США	Соединенные Штаты Америки
ТОО	товарищество с ограниченной ответственностью
ФАТФ (FATF)	Группа по разработке и внедрению международных стандартов по борьбе с отмыванием денег и финансированием терроризма (Financial Action Task Force on Money Laundering)
ФОб	цена на границе страны-импортера (Free on Board)
ФРС	Федеральная резервная система США
ФКО	финансово-кредитные организации
ШОС	Шанхайская организация сотрудничества
ССВ	Китайский строительный банк (China Construction Bank Corporation)
JVI	Объединенный Венский институт (Joint Vienna Institute)
P2P	денежный перевод от одного физического лица другому (Person-to-Person)
ROA	коэффициент прибыльности активов (Return on Assets)
ROE	коэффициент прибыльности капитала (Return on Equity)
SECO	Государственный секретариат Швейцарии по экономическим вопросам
SIF	Государственный секретариат Швейцарии по международным финансовым вопросам

ESG-риски	риски, связанные с влиянием/негативным финансовым воздействием текущих или будущих экологических, социальных или управленческих факторов на деятельность финансово-кредитных организаций (Environmental, Social and Corporate Governance)
POS-терминал	оборудование для проведения оплаты картой за товары/услуги в предприятиях торговли и сервиса (point of sale)
QR-код	код быстрого ответа, штрихкод (quick response code)