

Валюта рыногу (2016-жылдын декабрь айы)

Кароого алынып жаткан мезгил ичинде америка валютасынын алмашуу курсу бир доллар үчүн 69,1565 сомдон 69,2301 сомго чейин (+0,1 пайыз) бир аз көбөйүшү байкалган. Рыноктун катышуулары тарабынан валютага болгон сунуш негизинен, банктардын конвертациялык операцияларынын натыйжасында алынган долларлардын, ошондой эле депозиттер жана нак акчага айландыруу эсебинен колдоого алынган.

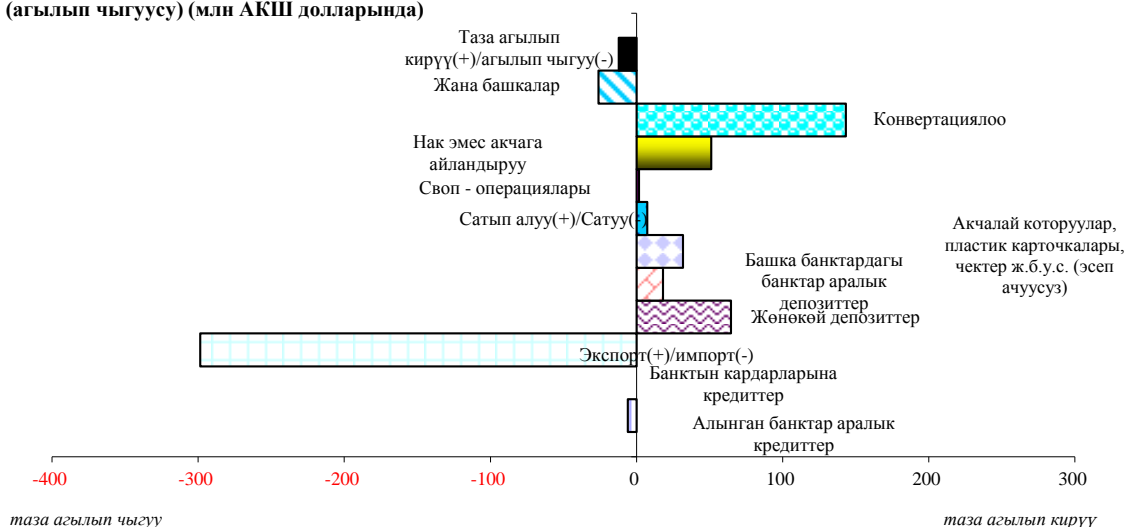
Чет өлкө валютасын сатып алуу-сатуу боюнча операциялардын жалпы көлөмү 34,4 млрд сом өлчөмүндө түптөлүп, ай ичинде 0,4 пайызга көбөйгөн. Буга коммерциялык банктардын нак операциялар көлөмүнүн 18,8 млрд сомго (+9,4 пайызга) чейин көбөйүшү себеп болгон, мында, коммерциялык банктардын нак эмес операциялар сегментинде көлөмдөрдүн 19,9 пайызга, 3,3 млрд сомго чейин жана алмашуу бюролорунун нак операциялар сегментинде иш жигердүүлүгүнүн 12,3 млрд сомго (-5,0 пайызга) чейин төмөндөшү байкалган.

Банктар аралык валюта тооруктарынын чогуу алгандагы жүгүртүүсү өткөн айдын тиешелүү көрсөткүчүнө салыштырганда 22,7 пайызга, 41,2 млн АКШ долларына чейин төмөндөгөн. Мында, коммерциялык банктар ортосунда ишке ашырылган операциялардын көлөмү 67,2 пайызга, 39,4 млн АКШ долларына чейин көбөйгөн. Кароого алынып жаткан мезгил ичинде Улуттук банк 1,8 млн АКШ доллар суммасында чет өлкө валютасын сатуу боюнча валюталык интервенцияларды жүргүзгөн.

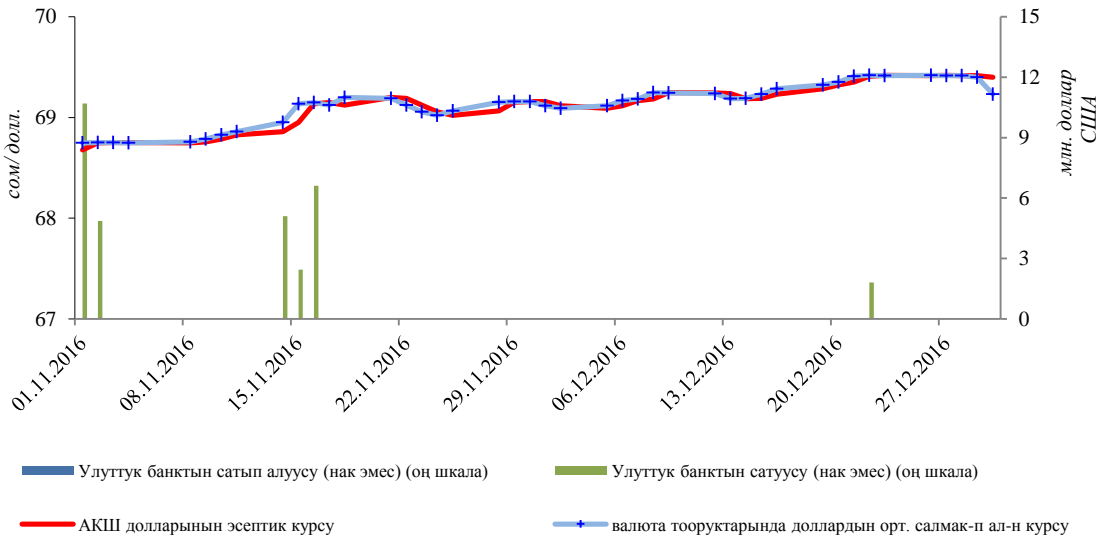
2016-жылдын декабрь айында Улуттук банк коммерциялык банктар менен СВОП-операцияларын жүргүзгөн эмес.

Валюталардын негизги түрлөрү боюнча алганда АКШ долларында, евродо жана казак теңгесинде операциялар көлөмүнүн төмөндөшү байкалган. Мында, ишке ашырылган операциялардын жалпы көлөмүндө валюталардын үлүштүк катышы төмөнкүдөй бөлүштүрүлгөн: америка долларында операциялардын салыштырма салмагы 60,9 пайызды (-2,0 п.п.), рубль менен жүргүзүлгөн операциялардын үлүшү 34,6 пайызды (+2,6 п.п.), евродо операциялардын үлүшү – 2,4 пайызды (-0,2 п.п.) жана казак теңгесинде – 2,1 пайызды (-0,3 п.п.) түзгөн.

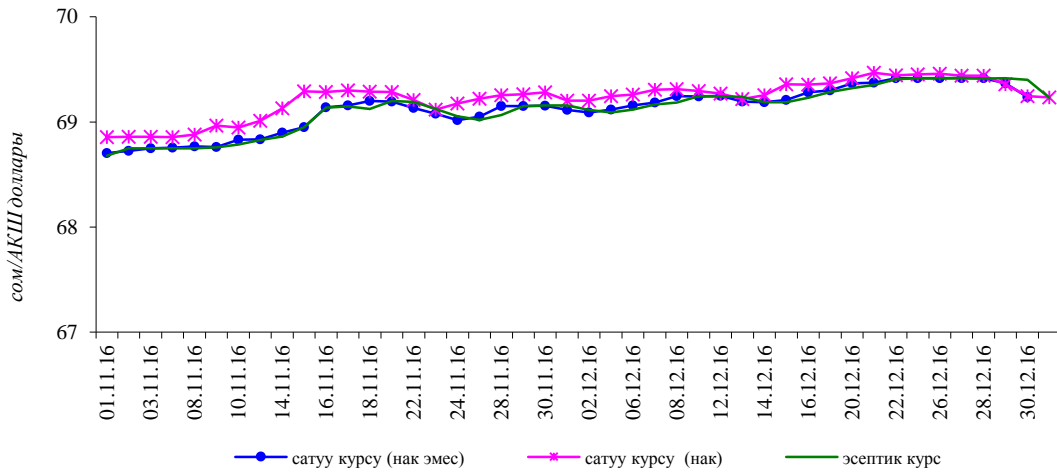
1-график. Коммерциялык банктарда нак эмес АКШ долларынын таза агылып кирүүсү (агылып чыгуусу) (млн АКШ долларында)



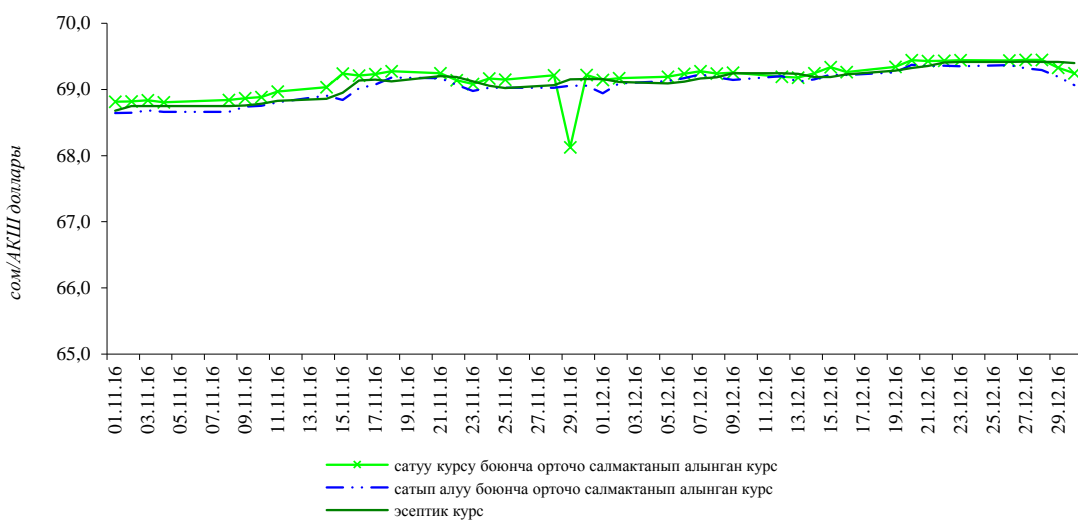
2-график. Банкстар аралык валюта тооруктарында АКШ доллар курсунун динамикасы



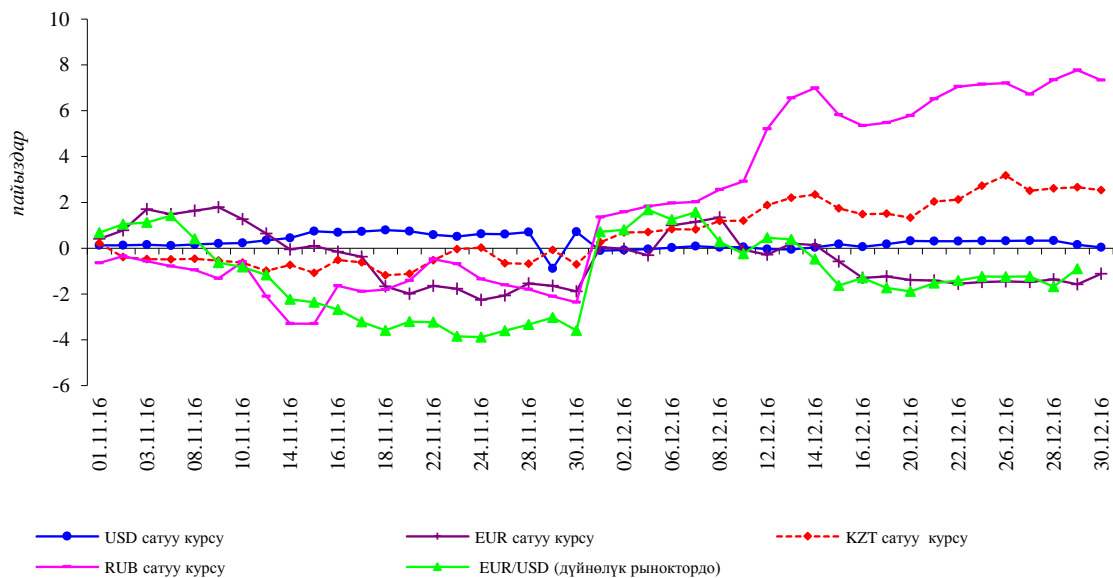
3-график. Коммерциялык банктарда нак эмес жана нак долларынын сатуу курстарынын динамикасы



4-график. Алмашуу бюрөлорунда АКШ доллар курсунун динамикасы



5-график. Алмашуу бюролорунда негизги валютар курсунун, алмашуу бюролорунда жана дүйнөлүк рынокторунда АКШ доллар курсунун өзгөрүү арымдарынын динамикасы



1-таблица. Операциялардын түрлөрү боюнча чет өлкө валютасын сатып алуу жана сатуу көлөмү (сом)

миң сом

Мезгил аралыгы	Жалпы операциялардын көлөмү	Комм. банктардын накталай эмес		Комм. банктардын накталай		Алмаштыруу бюролордун накталай операциялары		
		Операциялардын көлөмү	Үлүш (%)	Операциялардын көлөмү	Үлүш (%)	Операциялардын көлөмү	Үлүш (%)	
2015	12	39 459,8	11 371,5	28,8	17 816,2	45,2	10 272,0	26,0
2016	01	28 883,0	9 561,2	33,1	12 989,0	45,0	6 332,7	21,9
	02	26 720,6	4 964,7	18,6	12 616,1	47,2	9 139,8	34,2
	03	32 735,6	8 112,3	24,8	14 513,1	44,3	10 110,3	30,9
	04	32 370,0	4 969,6	15,4	15 331,1	47,4	12 069,3	37,3
	05	27 596,3	2 419,6	8,8	15 191,9	55,1	9 984,7	36,2
	06	36 827,9	5 009,8	13,6	17 788,5	48,3	14 029,6	38,1
	07	34 708,9	5 748,0	16,6	16 374,1	47,2	12 586,9	36,3
	08	42 431,9	4 698,6	11,1	21 022,2	49,5	16 711,2	39,4
	09	38 716,7	4 607,9	11,9	18 969,7	49,0	15 139,1	39,1
	10	36 794,2	3 323,4	9,0	18 462,2	50,2	15 008,6	40,8
	11	34 313,4	4 179,0	12,2	17 218,0	50,2	12 916,3	37,6
	12	34 447,2	3 348,7	9,7	18 829,0	54,7	12 269,5	35,6

2-таблица. Валюталар боюнча чет өлкө валютасын сатып алуу жана сатуу көлөмү (сомдук эквивалент)

МЛН. СӨМ

Мезгил аралыгы		Жалпы операциялардын көлөмү		АКШ доллары		Евро		Орус рубли		Казак тенгеси		Жана башкалар	
		көлөм	көлөм	үлүш	көлөм	үлүш	көлөм	үлүш	көлөм	үлүш	көлөм	үлүш	
													көлөм
2015	12	39 459,8	27 773,3	70,4	1 671,4	4,2	9 152,8	23,2	853,2	2,2	9,0		0,0
2016	01	28 883,0	21 810,2	75,5	1 118,8	3,9	5 575,1	19,3	372,2	1,3	6,7		0,0
	02	26 720,6	17 106,1	64,0	1 760,9	6,6	7 329,6	27,4	504,9	1,9	19,1		0,1
	03	32 735,6	21 311,8	65,1	1 562,5	4,8	9 218,0	28,2	636,7	1,9	6,7		0,0
	04	32 370,0	19 847,0	61,3	694,8	2,2	11 181,0	34,5	637,0	2,0	10,2		0,0
	05	27 596,3	16 058,9	58,2	590,7	2,1	10 351,6	37,5	584,7	2,1	10,4		0,0
	06	36 827,9	21 745,2	59,1	675,5	1,8	13 751,6	37,3	645,8	1,8	9,9		0,0
	07	34 708,9	20 702,2	59,6	863,5	2,5	12 356,2	35,6	773,9	2,2	13,1		0,0
	08	42 431,9	24 457,1	58,1	942,2	1,7	15 542,0	38,9	1 466,0	1,3	24,6		0,0
	09	38 716,7	22 917,0	59,7	892,6	1,9	14 050,4	37,9	843,2	0,5	13,5		0,0
	10	36 794,2	22 164,2	60,2	920,4	2,5	12 791,7	34,8	904,8	2,5	13,0		0,0
	11	34 313,4	21 600,1	62,9	896,8	2,6	10 984,6	32,0	818,1	2,4	13,7		0,0
	12	34 447,2	20 983,3	60,9	818,2	2,4	11 918,4	34,6	713,5	2,1	13,7		0,0

3-таблица. Четөлкө валюталарынын сомго карата курсу боюнча маалыматтар

Мезгил аралыгы		Айдын акырына карата эсептик курс				Бир ай ичинде эсептик курстун четтөөсү			
		АКШ доллары	Евро	Орус рубли	Казак тенгеси	АКШ доллары	Евро	Орус рубли	Казак тенгеси
2015	12	75,8993	83,0073	1,0414	0,2236	0,0%	3,0%	-9,1%	-9,5%
2016	01	75,8826	82,6665	1,0094	0,2078	0,0%	-0,4%	-3,1%	-7,1%
	02	74,2525	81,8337	0,9888	0,2123	-2,1%	-1,0%	-2,0%	2,2%
	03	70,0158	79,2439	1,0356	0,2037	-5,7%	-3,2%	4,7%	-4,1%
	04	68,4200	77,8483	1,0635	0,2086	-2,3%	-1,8%	2,7%	2,4%
	05	68,2986	76,0471	1,0335	0,2027	-0,2%	-2,3%	-2,8%	-2,8%
	06	67,4860	74,6530	1,0502	0,1992	-1,2%	-1,8%	1,6%	-1,7%
	07	67,9699	75,4364	1,0137	0,1930	0,7%	1,0%	-3,5%	-3,1%
	08	68,8260	76,9853	1,0575	0,2031	1,3%	2,1%	4,3%	5,2%
	09	67,9346	76,1853	1,0756	0,2027	-1,4%	-1,0%	1,3%	-0,3%
	10	68,6538	74,8704	1,0914	0,2062	1,1%	-1,7%	1,5%	1,7%
	11	69,1565	73,2575	1,0648	0,2033	0,7%	-2,2%	-2,4%	-1,4%
	12	69,2301	72,8439	1,1413	0,2079	0,1%	-0,6%	7,2%	2,3%

4-таблица. Алмашуу бирлорунда четөлкө валюталарынын сомго карата курсу боюнча маалыматтар

Мезгил аралыгы		Бир ай ичиндеги орточо маржа				Валюталарды сатуу курсунун орточо				Бир ай ичинде валюталарды сатуу курсунун			
		АКШ доллары	Евро	Орус рубли	Казак тенгеси	АКШ доллары	Евро	Орус рубли	Казак тенгеси	АКШ доллары	Евро	Орус рубли	Казак тенгеси
2015	12	0,3%	0,5%	0,5%	1,4%	0,0%	0,1%	0,3%	0,8%	0,5%	3,2%	-8,5%	-9,1%
2016	01	0,3%	0,6%	0,6%	1,9%	0,0%	0,1%	0,8%	0,7%	-0,3%	-0,3%	-3,7%	-7,2%
	02	0,3%	0,6%	0,6%	1,3%	0,3%	0,4%	0,6%	0,4%	-3,0%	-2,2%	-2,6%	2,1%
	03	0,2%	0,6%	0,5%	1,1%	0,2%	0,2%	0,4%	0,4%	-6,2%	-3,0%	4,7%	-3,2%
	04	0,3%	0,6%	0,6%	1,0%	0,3%	0,3%	0,6%	0,3%	-0,8%	-0,3%	2,2%	3,2%
	05	0,2%	0,6%	0,5%	1,1%	0,1%	0,1%	0,5%	0,3%	-0,2%	-2,5%	-0,5%	-3,8%
	06	0,1%	0,6%	0,4%	0,9%	0,1%	0,1%	0,5%	0,2%	-1,3%	-1,7%	1,4%	-1,2%
	07	0,0%	1,1%	1,4%	1,4%	0,1%	0,3%	1,4%	1,4%	0,9%	0,4%	-1,7%	-3,5%
	08	0,4%	0,9%	0,9%	2,9%	0,1%	0,3%	0,3%	0,3%	1,3%	1,3%	3,9%	4,7%
	09	0,3%	0,9%	0,8%	2,1%	0,1%	0,2%	0,3%	0,3%	-1,4%	0,3%	0,8%	0,5%
	10	0,3%	1,2%	0,8%	2,2%	0,1%	0,2%	0,3%	0,3%	1,0%	-1,9%	1,8%	0,4%
	11	0,1%	0,8%	0,8%	1,9%	0,1%	0,3%	0,3%	0,2%	0,7%	-1,9%	-2,4%	-0,7%
	12	0,1%	0,5%	0,3%	0,8%	0,0%	0,2%	0,4%	0,2%	0,0%	-1,1%	7,3%	2,5%