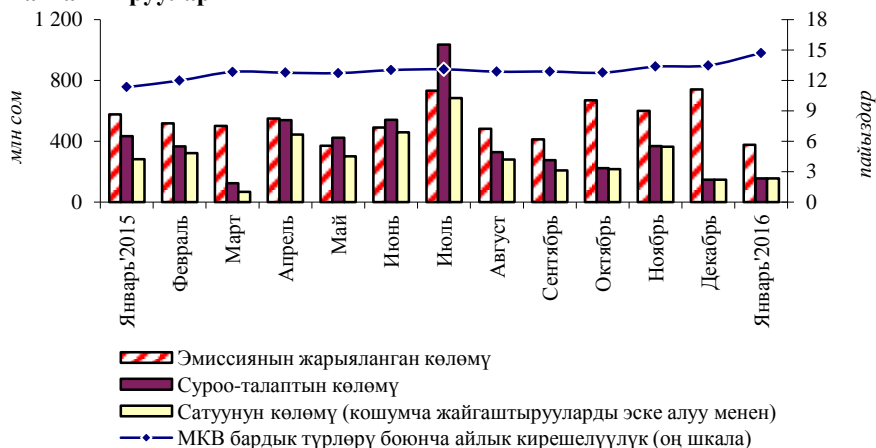


## Мамлекеттик казына векселдеринин рыногу (2016-жылдын январь айы)

**1-график. МКВга суроо-талап жана аларды жайгаштыруулар**

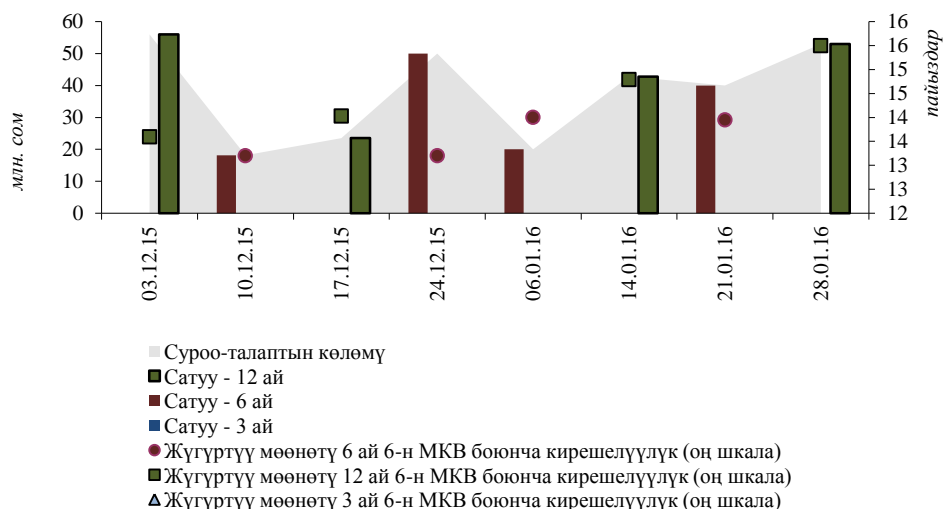


Кароого алынып жаткан мезгил ичинде өткөн айга салыштырмалуу Финансы министрлигинин мамлекеттик казына векселдеринин (мындан ары - МКВ) жарыяланган эмиссиясынын көлөмү 377,0 млн сомду түзүү менен 49,1 пайызга төмөндөтүлгөн.

Финансы рыногунун бул сегментинде коммерциялык банктардын жигердүүлүгүн жогорулатуу алкагында суроо-талап көлөмү ай ичинде 5,5 пайызга, 155,8 млн сомго чейин көбөйгөн. Мында, 12 айлык МКВлардын сатылышы 20,5 пайызга 95,8 млн сомго чейин көбөйгөн, 6 айлык МКВлардын сатылышы 11,9 пайызга, 60,0 млн сомго чейин төмөндөгөн, ал эми 3 айлык векселдер кароого алынып жаткан мезгил ичинде катышуучулар тарабынан суроо-талапка ээ болгон эмес.

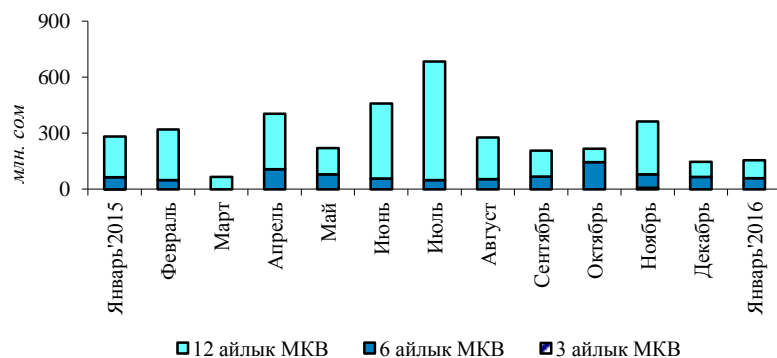
Кароого алынып жаткан мезгил ичинде МКВлардын бардык түрлөрү боюнча орточо алынган кирешелүүлүктүн жалпы көрсөткүчү ай ичинде 1,2 пайыздык пунктка жогорулоо менен 14,7 пайыз өлчөмүндө түптөлгөн. 6 айлык баалуу кагаздардын кирешелүүлүгү 14,0 пайызды (+0,8 п.п.), ал эми 12 айлык баалуу кагаздардын – 15,2 пайызды (+1,5 п.п.) түзгөн.

**2-график. МКВ аукциондорунун көлөмүнүн жана кирешелүүлүгүнүн динамикасы**



Бюджет тартыштыгынын таза каржылоо өлчөмү кароого алынып жаткан ай ичинде (-) 102,9 млн сом өлчөмүндө калыптанган. Кароого алынып жаткан мезгил ичинде Финансы министрлиги тарабынан 242,0 млн сом (-13,8 пайыз) суммасында мурда эмитирленген МКВлардын орду жабылган.

**3-график. МКВларды сатуу көлөмүнүн динамикасы**



Жыл башындагы тиешелүү көрсөткүчкө салыштырмалуу кароого алынып жаткан мезгил ичинде жүгүртүүдө МКВлардын көлөмү 3,2 млрд сомго (-4,9 пайыз) чейин төмөндөгөн: МКВлардын негизги ээлик кылуучуларынын – коммерциялык банктардын үлүшү 1,3 пайыздык пунктка, 53,1 пайызга чейин төмөндөгөн. Институционалдык инвесторлордун салыштырма салмагы 46,5 пайызды (+1,3 п.п.), юридикалык жактардын – резиденттердин – 0,4 пайызды түзгөн (жыл башынан тартып өзгөргөн эмес).

Кароого алынып жаткан мезгил ичинде экинчилик рыногунда МКВлар менен операциялар ишке ашырылган эмес.

**1-таблица. МКВ орточо айлык кирешелүүлүгүнүн динамикасы**

Мезгил аралагы	Орточо салмакган ып алынган	Мөөнөттүүлүктүн түрү боюнча			%
		3 ай МКВ	6 ай МКВ	12 ай МКВ	
Январь 2015	11,3	4,6	11,2	11,5	
Февраль	12,0	-	11,7	12,0	
Март	12,9	-	-	12,9	
Апрель	12,8	-	11,9	13,1	
Май	12,7	-	11,9	13,2	
Июнь	13,0	-	11,8	13,2	
Июль	13,1	-	12,0	13,2	
Август	12,9	-	12,0	13,1	
Сентябрь	12,9	-	12,2	13,2	
Октябрь	12,8	-	12,4	13,6	
Ноябрь	13,4	11,5	12,7	13,6	
Декабрь	13,5	-	13,2	13,7	
Январь 2016	14,7	-	14,0	15,2	

"-" жарыяланган аукциондордун баары өткөрүлбөгөн катары таанылды

2-таблица. МКВ кармоочулардын номиналдык нарк боюнча түзүмү

миң сом

Датасы	Бардыгы болуп	анын ичинде							
		Комм. банктар		Институт. инвестор.		Резидент жеке адамдар		Резидент юридик жактар	
		Сумма	Салыш. салмак	Сумма	Салыш. салмак	Сумма	Салыш. салмак	Сумма	Салыш. салмак
01.02.2015	3 084 670,0	1 763 575,4	57,2%	1 289 968,7	41,8%	1 000,0	0,0%	30 125,9	1,0%
01.03.2015	3 016 170,0	1 771 153,2	58,7%	1 213 890,9	40,2%	1 000,0	0,0%	30 125,9	1,0%
01.04.2015	3 045 170,0	1 737 808,8	57,1%	1 281 075,3	42,1%	1 000,0	0,0%	25 285,9	0,8%
01.05.2015	3 087 710,0	1 579 420,3	51,2%	1 491 149,7	48,3%	1 000,0	0,0%	16 140,0	0,5%
01.06.2015	3 066 260,0	1 559 035,7	50,8%	1 490 034,3	48,6%	0,0	0,0%	17 190,0	0,6%
01.07.2015	3 398 360,0	1 675 842,8	49,3%	1 697 227,2	49,9%	0,0	0,0%	25 290,0	0,7%
01.08.2015	3 580 210,0	1 871 881,5	52,3%	1 681 413,5	47,0%	0,0	0,0%	26 915,0	0,8%
01.09.2015	3 925 210,0	2 087 081,8	53,2%	1 804 663,2	46,0%	0,0	0,0%	33 465,0	0,9%
01.10.2015	3 893 960,0	2 032 681,8	52,2%	1 827 363,2	46,9%	0,0	0,0%	33 915,0	0,9%
01.11.2015	3 789 040,0	1 956 331,8	51,6%	1 798 793,2	47,5%	0,0	0,0%	33 915,0	0,9%
01.12.2015	3 514 990,0	1 899 330,4	54,0%	1 582 794,6	45,0%	0,0	0,0%	32 865,0	0,9%
01.01.2016	3 353 030,0	1 825 700,7	54,4%	1 513 964,3	45,2%	0,0	0,0%	13 365,0	0,4%
01.02.2016	3 188 300,0	1 692 770,7	53,1%	1 482 164,3	46,5%	0,0	0,0%	13 365,0	0,4%