

Депозиттер (2015-жылдын 1-биринчи жарым жылдыгы)

2015-жылдын январь-июнь айларында коммерциялык банктардын депозиттер рыногунда өткөн жылдын тиешелүү мезгилине салыштырмалуу депозиттик базанын көбөйүшү байкалган, бул негизинен чет өлкө валютасындагы депозиттердин көлөмүнүн өсүшү менен шартталган.

Биринчи жарым жылдык үчүн улуттук жана чет өлкө валюталарында кабыл алынган депозиттер боюнча пайыздык чендердин көрсөткүчтөрү олуттуу деле өзгөргөн эмес.

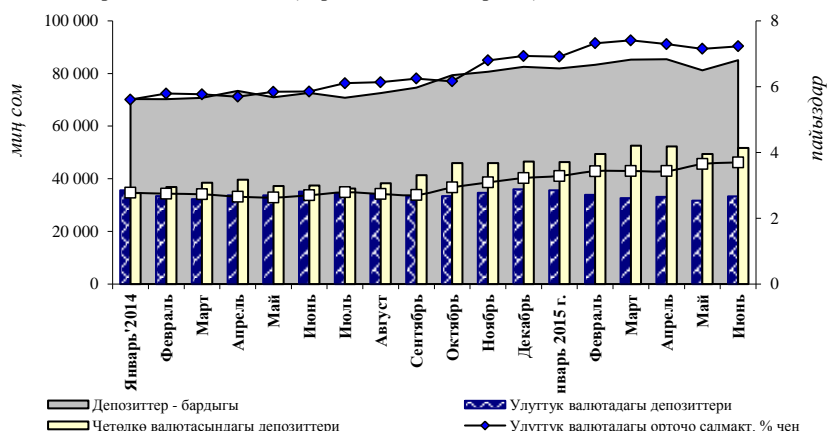
Кароого алынып жаткан мезгилдин акырына карата коммерциялык банктардын депозиттик базасынын көлөмү жыл башынан тартып 3,1 пайызга көбөйүү менен 85,1 млрд сомду түзгөн. Бул көбөйүү депозиттик базанын валюталык түзүүчүсүнүн 11,1 пайызга 51,7 млрд сомго чейин көбөйүшү менен камсыз болгон. Сом түрүндө аманаттар, тескерисинче 7,4 пайызга, 33,4 млрд сомго чейин төмөндөгөн.

2015-жылдын январь-июнь айларынын жыйынтыктары боюнча курстун өзгөрүүсүн эске алуу менен депозиттик базанын долларлашуусу 7,6 пайыздык пунктка, 59,5 пайызга чейин көбөйгөн.

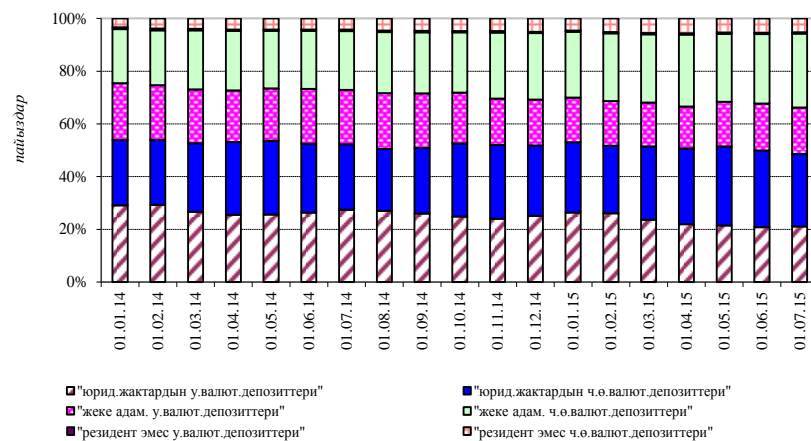
Кароого алынып жаткан мезгил ичинде депозиттик базанын убакыт боюнча түзүмүндө банктардын кардарларынын талап боюнча төлөнүүчү депозиттеринде каражаттардын үлүшүнүн 21,9 пайыздан 23,7 пайызга чейин көбөйүшү катталган. Эсептешүү эсептериндеги үлүш, тескерисинче 33,2 пайыздан 31,5 чейин төмөндөгөн. Депозиттик базанын мөөнөттүү аманаттарынын үлүшү жыл башынан тартып өзгөрбөстөн 44,9 пайызды түзгөн.

Рыноктун концентрациялануу индекси 0,11 деңгээлинде сакталган, бул концентрациялануунун орточо деңгээлине дал келет жана рынокто бирдей үлүшкө ээ тогуз катышуучу катышкандыгына барабар.

1-график. Иштеп жаткан коммерциялык банктардын депозиттеринин динамикасы (бир мезгилдин акырына)



2-график. Аманатчылар боюнча депозиттер түзүмү



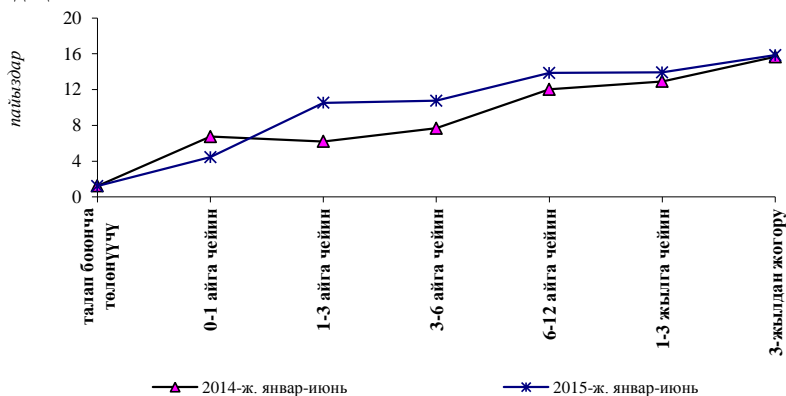
Кароого алынып жаткан мезгил ичинде коммерциялык банктарга депозиттердин агылып кирүү көлөмүнүн көбөйүшү белгиленген. 2015-жылдын январь-июнь айларында жаңыдан кабыл алынган депозиттердин көлөмү¹ 2014-жылдын тиешелүү көрсөткүчүнө салыштырмалуу 2,2 пайызга көбөйүү менен 177,0 млрд сомду түзгөн. Улуттук валютада жаңыдан кабыл алынган аманаттардын көлөмү 85,0 млрд сомду (+0,6 пайызды), чет өлкө валютасында сомдук эквивалентте 92,0 млрд (+3,7 пайызды) түзгөн.

Түзүм боюнча жаңыдан кабыл алынган аманаттардын көбөйүшү негизинен мөөнөттүү депозиттердин өсүшү менен камсыз болгон, алардын көлөмү бир мезгил ичинде 22,3 пайызга көбөйгөн. Мында, талап боюнча төлөнүүчү аманаттардын үлүшүнүн пропорционалдуу (88,2 пайыздан 85,8 пайызга чейин) кыскаруусу менен узак мөөнөттүү депозиттердин көлөмүнүн көбөйүшүнөн улам, мөөнөттүү аманаттардын үлүшү 11,8 пайыздан 14,2 пайызга чейин өскөн.

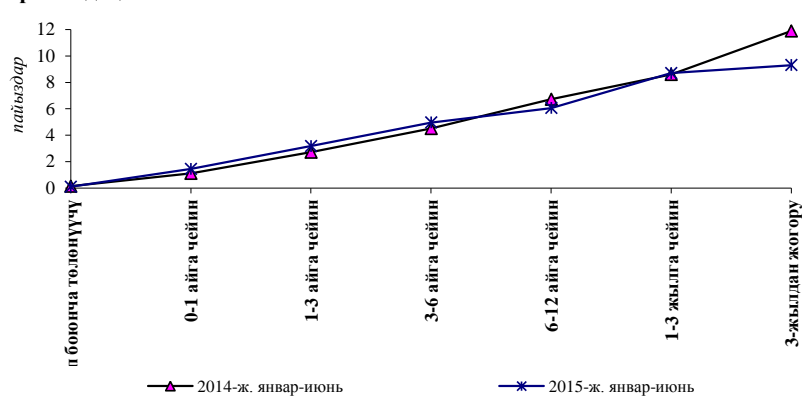
Улуттук валютада жаңыдан кабыл алынган депозиттер боюнча орточо салмактанып алынган пайыздык чен 2014-жылдын тиешелүү көрсөткүчүнө салыштырмалуу 0,18 пайыздык пунктка көбөйүү менен 2,36 пайызды түзгөн. Мында, улуттук валютада мөөнөттүү депозиттер боюнча орточо салмактанып алынган пайыздык чен 12,23 пайызды (+2,83 пайыздык пункт), ал эми талап боюнча төлөнүүчү депозиттер боюнча орточо салмактанып алынган пайыздык чен 2014-жылдын тиешелүү мезгилине салыштырмалуу 0,01 пайыздык пунктка төмөндөө менен 1,21 пайызды түзгөн.

Чет өлкө валютасында жаңыдан кабыл алынган депозиттер боюнча орточо салмактанып алынган пайыздык чен 1,16 пайызды (+0,37 п.п.) түзгөн. Мында, чет өлкө валютасындагы мөөнөттүү депозиттер боюнча орточо салмактанып алынган пайыздык чен 6,15 пайызга чейин (+0,54 п.п.) жогорулаган, ал эми талап боюнча төлөнүүчү депозиттер боюнча - 0,09 пайызды түзүү менен 0,04 п.п. төмөндөгөн.

3-график. Мөөнөттүүлүк категориялары боюнча улуттук валютадагы депозиттердин пайыздык чендеринин орточо деңгээли



4-график. Мөөнөттүүлүк категориялары боюнча чет өлкө валютасындагы жаңы депозиттердин пайыздык чендеринин орточо деңгээли



¹ Жаңыдан кабыл алынган депозиттер көлөмүндө банктардын кардарларынын эсептешүү эсеби эске алынбайт.