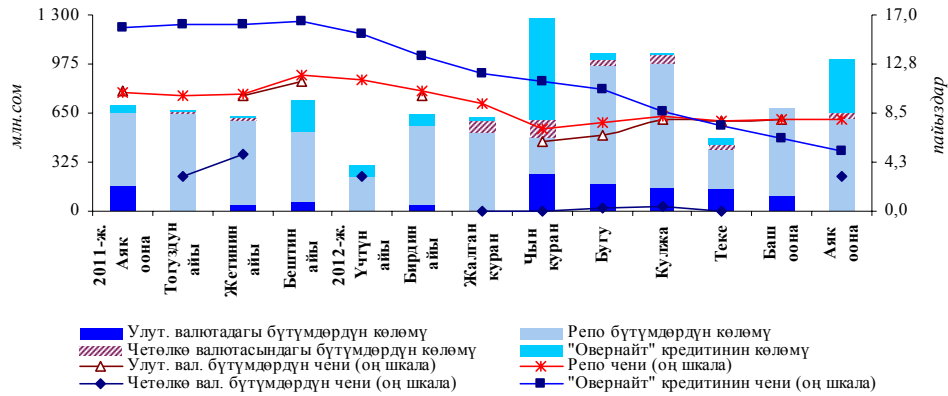


Банктар аралык кредиттик ресурстар рыногу (2012-жылдын сентябрь айы)

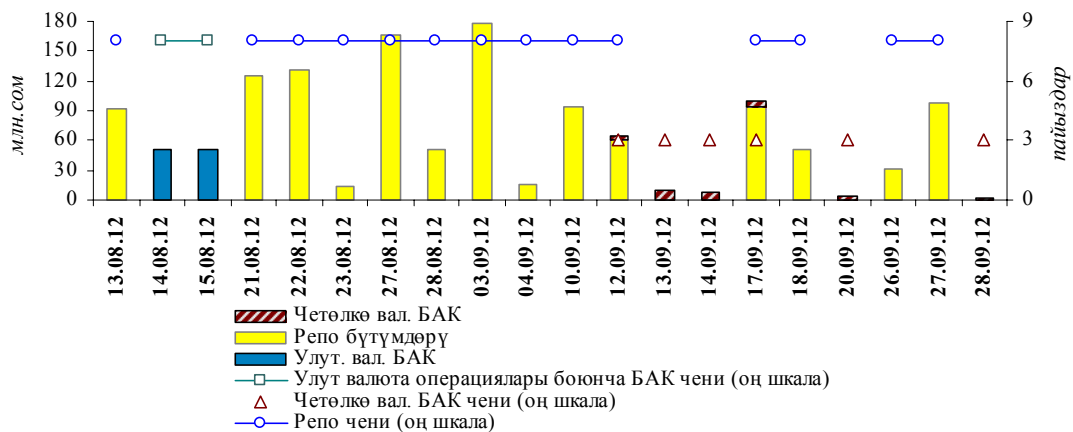
1-график. Ички банктар аралык кредит рыногундагы бүтүмдөрдүн көлөмдөрүнүн жана пайыздык чендердин динамикасы



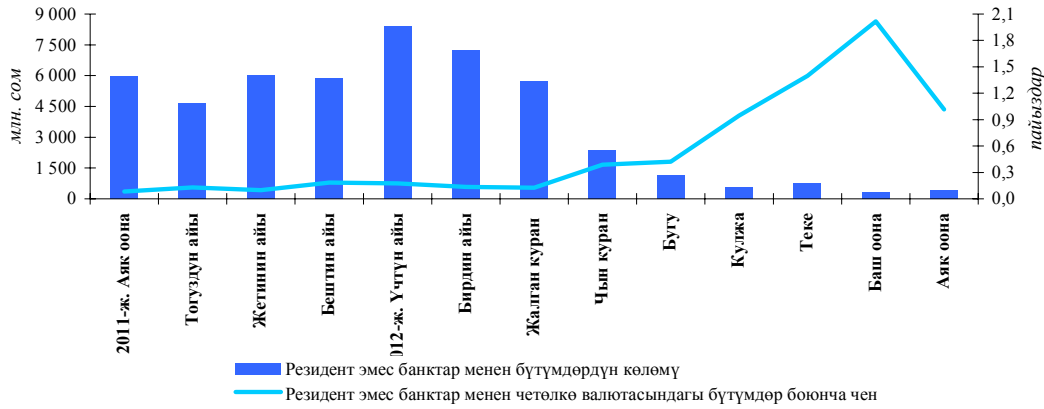
Сентябрь айында банктар аралык ички кредиттик рынокто түзүлгөн бүтүмдөрдүн көлөмү өткөн айга салыштырганда каралып жаткан мезгил ичинде улуттук валютада жүргүзүлгөн операциялардын ишке ашырылбагандыгынан улам, 3,6 пайызга, 653,8 млн. сомго чейин төмөндөгөн. Ошол эле мезгилде өтүп жаткан жылдын июль айында кыйла азайган репо-операциялардын чогуу алгандагы айлык көлөмү жогорулап, 620,7 млн. сомго (август айына салыштырганда +7,3 пайызга) жеткен. Ошондой эле чет өлкө валютасындагы резидент-банктардын арасында жүзөгө ашырылган, жалпы суммасы 33,1 млн. сомду түзгөн 6 бүтүм катталган. Август айында мындай операциялар жүргүзүлгөн эмес.

Жүргүзүлгөн операциялардын кирешелүүлүгүнө карата, орточо 3 күндүк мөөнөттө жүргүзүлүүчү репо-операциялар боюнча пайыздык чендин орточо алынган мааниси 8,0 пайыздык деңгээлде сакталып калган. Кароого алынып жаткан айдын жыйынтыгы боюнча ички рыноктогу чет өлкө валютасындагы кыйла кыска карыздардын наркы 3 пайыз өлчөмүндө түптөлгөн.

2-график. Ички банктар аралык кредит рыногундагы күндөлүк жүгүртүүлөр жана чендер



3-график. Банктар аралык кредит рыногунда резидент эмес банктар менен чет өлкө валютасындагы бүтүмдөрдүн көлөмүнүн жана пайыздык чендеринин динамикасы



Сентябрь айында кредиторлордун концентрациялануу индекси – 0,3 дөн 0,33кө чейин жетсе, дебиторлордун концентрациялануу индекси – 0,36дан 0,50гө чейин жеткен. Бул индекстердин мааниси рыноктун жогорку деңгээлде концентрациялануусун көрсөтөт жана бирдей үлүшү менен үч кредитордун жана эки карызгердин катышуусуна дал келет.

Резидент эмес банктардын кредиттик бүтүмдөрүнүн мурдагыдай эле коммерциялык банктардын бирөөсү аркылуу калыптанган көлөмү 424,6 млн. сомду түзүү менен жогорулаган (+29,2 пайызды). Мындай операциялардын бардыгы АКШ долларында жүргүзүлгөн, мурдагыдай эле жогоруда аталган банк кредитордун ролун аткарган. Айдын жыйынтыгы боюнча резидент эмес банктар менен жүргүзүлгөн кредиттик операциялар боюнча орточо алынган пайыздык чен 1,0 пайыздык пунктка, 1 пайызга чейин төмөндөгөн.

1-таблица. Улуттук валютадагы банктар аралык кредиттердин динамикасы (мөөнөттүүлүк боюнча)

Мезгил аралыгы	Жалпы			Анын ичинде бүтүмдөр боюнча															
	Көлөмү (млн. сом.)	Бүтүм саны	Чен (%)	1 күнгө ч-н		2-7 күн		8-14 күн		15-30 күн		31-60 күн		61-90 күн		91-180 күн		181-360 күн	
				Көлөмү (млн. сом.)	Чен (%)	Көлөмү (млн. сом.)	Чен (%)	Көлөмү (млн. сом.)	Чен (%)	Көлөмү (млн. сом.)	Чен (%)	Көлөмү (млн. сом.)	Чен (%)	Көлөмү (млн. сом.)	Чен (%)	Көлөмү (млн. сом.)	Чен (%)	Көлөмү (млн. сом.)	Чен (%)
2011-ж. Аяк оона	164,6	5	10,4	-	-	94,6	10,5	70,0	10,3	-	-	-	-	-	-	-	-	-	-
Тогуздун айы	-	-	-	-	-	-	-	-	-	-	-	-	-	-	-	-	-	-	-
Жетинин айы	40,0	1	10,0	-	-	40,0	10,0	-	-	-	-	-	-	-	-	-	-	-	-
Бештин айы	61,0	2	11,3	-	-	40,0	12,0	21,0	10,0	-	-	-	-	-	-	-	-	-	-
2012-ж. Үчтүн айы	-	-	-	-	-	-	-	-	-	-	-	-	-	-	-	-	-	-	-
Бирдин айы	40,0	1	10,0	-	-	40,0	10,0	-	-	-	-	-	-	-	-	-	-	-	-
Жалган куран	-	-	-	-	-	-	-	-	-	-	-	-	-	-	-	-	-	-	-
Чын куран	250,0	2	6,0	150,0	8,0	100,0	3,0	-	-	-	-	-	-	-	-	-	-	-	-
Бугу	177,0	4	6,6	25,0	3,0	152,0	7,2	-	-	-	-	-	-	-	-	-	-	-	-
Кулжа	160,0	3	8,0	-	-	160,0	8,0	-	-	-	-	-	-	-	-	-	-	-	-
Теке	150,0	3	7,8	-	-	100,0	7,8	50,0	8,0	-	-	-	-	-	-	-	-	-	-
Баш оона	100,0	2	8,0	-	-	50,0	8,0	50,0	8,0	-	-	-	-	-	-	-	-	-	-
Аяк оона	-	-	-	-	-	-	-	-	-	-	-	-	-	-	-	-	-	-	-

2-таблица. Коммерциялык банктардын репо операциялары (мөөнөттүүлүк боюнча)

Мезгил аралыгы	Жалпы			Анын ичинде бүтүмдөр боюнча															
	Көлөмү (млн. сом.)	Бүтүм саны	Чен (%)	1 күнгө ч-н		2-7 күн		8-14 күн		15-30 күн		31-60 күн		61-90 күн		91-180 күн		181-360 күн	
				Көлөмү (млн. сом.)	Чен (%)	Көлөмү (млн. сом.)	Чен (%)	Көлөмү (млн. сом.)	Чен (%)	Көлөмү (млн. сом.)	Чен (%)	Көлөмү (млн. сом.)	Чен (%)	Көлөмү (млн. сом.)	Чен (%)	Көлөмү (млн. сом.)	Чен (%)	Көлөмү (млн. сом.)	Чен (%)
2011-ж. Аяк оона	487,0	13	10,2	-	-	376,2	10,2	110,8	10,4	-	-	-	-	-	-	-	-	-	-
Тогуздун айы	653,1	12	10,0	81,4	10,0	571,7	10,0	-	-	-	-	-	-	-	-	-	-	-	-
Жетинин айы	563,1	14	10,2	170,4	10,2	392,7	10,2	-	-	-	-	-	-	-	-	-	-	-	-
Бештин айы	460,4	15	11,8	-	-	408,0	11,9	52,4	10,3	-	-	-	-	-	-	-	-	-	-
2012-ж. Үчтүн айы	225,7	6	11,3	72,7	12,0	128,0	11,0	25,0	11,0	-	-	-	-	-	-	-	-	-	-
Бирдин айы	522,5	15	10,4	173,7	10,4	348,8	10,4	-	-	-	-	-	-	-	-	-	-	-	-
Жалган куран	525,9	19	9,3	95,2	9,0	430,7	9,3	-	-	-	-	-	-	-	-	-	-	-	-
Чын куран	242,8	7	7,1	104,7	7,0	138,0	7,3	-	-	-	-	-	-	-	-	-	-	-	-
Бугу	792,7	15	7,7	190,1	7,5	602,5	7,8	-	-	-	-	-	-	-	-	-	-	-	-
Кулжа	820,6	19	8,2	231,5	8,2	534,6	8,2	54,4	8,0	-	-	-	-	-	-	-	-	-	-
Теке	261,4	4	7,8	-	-	261,4	7,8	-	-	-	-	-	-	-	-	-	-	-	-
Баш оона	578,4	10	8,0	13,2	8,0	565,2	8,0	-	-	-	-	-	-	-	-	-	-	-	-
Аяк оона	620,7	11	8,0	98,1	8,0	522,6	8,0	-	-	-	-	-	-	-	-	-	-	-	-

3-таблица. Резидент банктардын ортосунда четөлкө валютасындагы банктар аралык кредиттердин динамикасы (мөөнөттүүлүк боюнча)

Мезгил аралыгы	Жалпы			Анын ичинде бүтүмдөр боюнча														
	1 күнгө ч-н		2-7 күн		8-14 күн		15-30 күн		31-60 күн		61-90 күн		91-180 күн		181-360 күн			
	Көлөмү(млн. сом.)	Бүтүм саны	Чен (%)	Көлөмү(млн. сом.)	Чен (%)	Көлөмү(млн. сом.)	Чен (%)	Көлөмү(млн. сом.)	Чен (%)	Көлөмү(млн. сом.)	Чен (%)	Көлөмү(млн. сом.)	Чен (%)	Көлөмү(млн. сом.)	Чен (%)	Көлөмү(млн. сом.)	Чен (%)	
2011-ж. Аяк оона	-	-	-	-	-	-	-	-	-	-	-	-	-	-	-	-	-	-
Тогуздун айы	4,0	1	3,0	4,0	3,0	-	-	-	-	-	-	-	-	-	-	-	-	-
Жетинин айы	18,6	1	5,0	-	-	-	-	-	-	-	-	18,6	5,0	-	-	-	-	-
Бештин айы	-	-	-	-	-	-	-	-	-	-	-	-	-	-	-	-	-	-
2012-ж. Үчтүн айы	9,5	3	3,0	9,5	3,0	-	-	-	-	-	-	-	-	-	-	-	-	-
Бирдин айы	-	-	-	-	-	-	-	-	-	-	-	-	-	-	-	-	-	-
Жалган куран	70,1	4	0,0	-	-	23,4	0,0	23,4	0,0	23,4	0,0	-	-	-	-	-	-	-
Чын куран	112,4	6	0,0	-	-	89,0	0,0	23,5	0,0	-	-	-	-	-	-	-	-	-
Бугу	38,4	4	0,2	3,2	3,0	35,3	0,0	-	-	-	-	-	-	-	-	-	-	-
Кулжа	56,0	4	0,5	2,9	3,0	53,1	0,3	-	-	-	-	-	-	-	-	-	-	-
Теке	33,0	1	0,0	-	-	33,0	0,0	-	-	-	-	-	-	-	-	-	-	-
Баш оона	-	-	-	-	-	-	-	-	-	-	-	-	-	-	-	-	-	-
Аяк оона	33,1	6	3,0	24,1	3,0	9,0	3,0	-	-	-	-	-	-	-	-	-	-	-