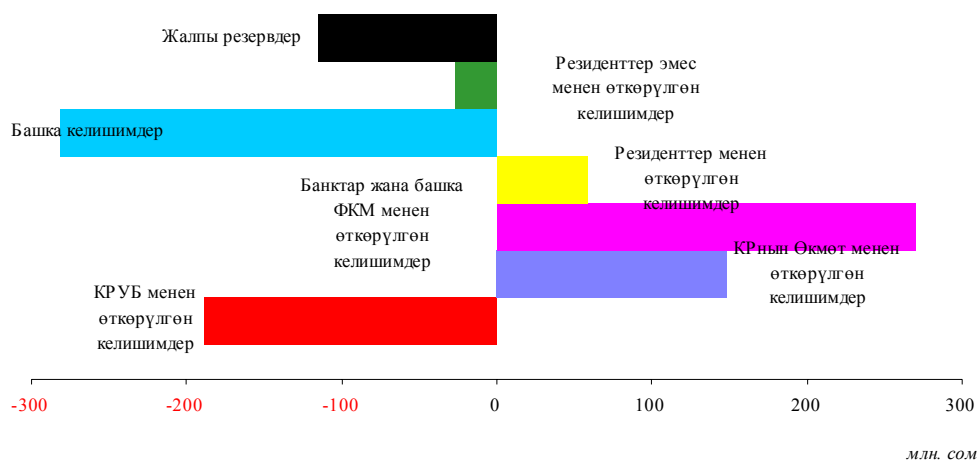


## Кредиттик ресурстардын банктар аралык рыногу (2012-жылдын июнь айы)

1-график. Банк системасында тез өтүүчүлүктүн өзгөрүлүүгө тийешелүү факторлор\*

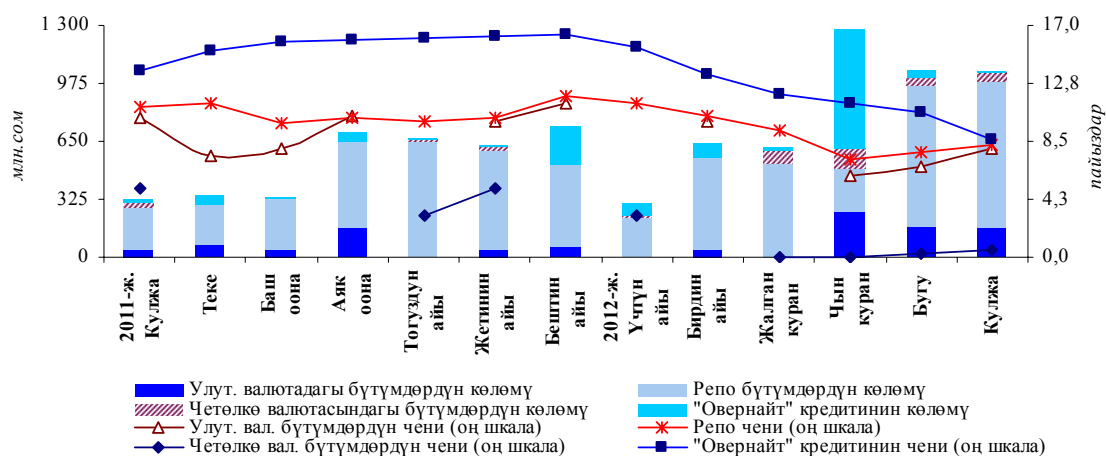


\* жалпы банктардын резервдерине алардын таасирине байланыштуу багыттоо менен ылайык

Июнь айында банктар аралык ички кредиттик рыногунда бүтүмдөрдүн көлөмү өткөн айга салыштырганда 2,8 пайызга, 10 млрд. сомго чейин жогорулаган. Мындай жогорулоо май айындагы (+3,5) 792,7 млн. сомго каршы 820,6 млн. сомду түзгөн репо-операциялардын көлөмүнүн көбөйүшү, ошондой эле чет өлкө валютасында жүргүзүлгөн операциялардын көлөмүнүн 45,8 пайызга, 56,0 млн. сомго чейин өсүшү менен шартталган. Аны менен бирге эле кадимки сом түрүндөгү операциялар 160,0 млн. сом өлчөмүндө түптөлүү менен, 9,6 пайызга төмөндөгөн. Каралып жаткан мезгил ичинде ишке ашырылган РЕПО бүтүмдөрүнүн саны өскөн (15тен 19га чейин). Мындан тышкары рынокто улуттук валютада үч жана чет өлкө валютасында төрт кредиттик келишимдер катталган.

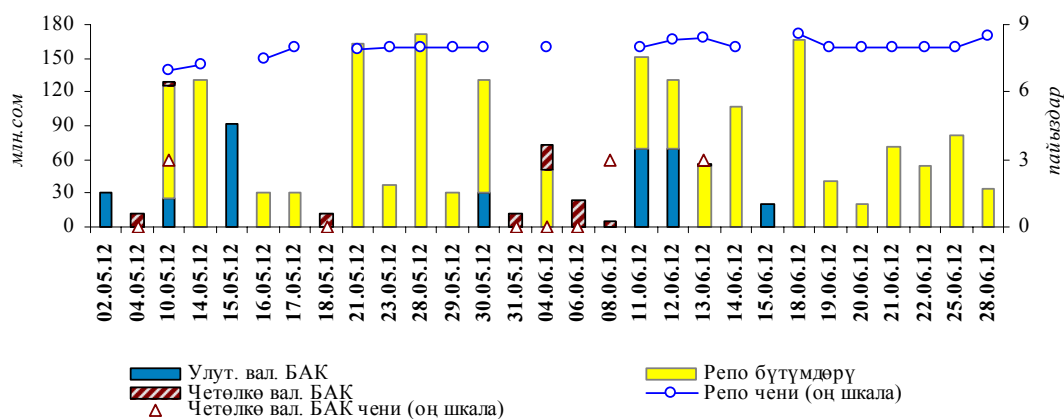
Айдын жыйынтыгында репо-операциялар боюнча пайыздык чендин 7,7 пайыздан 8,2 пайызга чейин жогорулоосу байкалган. Сом түрүндө жүргүзүлгөн кредит операциялары боюнча пайыздык чендин орточо алынган мааниси 8,0 пайызга (+1,4 п.п.), ал эми чет өлкө валютасында - 0,2 пайыздык пунктка, 0,5 пайызга чейин өскөн.

2-график. Ички банктар аралык кредит рыногундагы бүтүмдөрдүн көлөмдөрүнүн жана пайыздык чендердин динамикасы



Түзүлгөн репо-операциялар жана улуттук валютада жүргүзүлгөн кредиттик операциялар боюнча орточо алынган мөөнөттөр май айынын көрсөткүчтөрүнө салыштырганда, тиешелүүлүгүнө жараша 3 жана 4 күндү түзүү менен, өзгөрүүгө дуушар

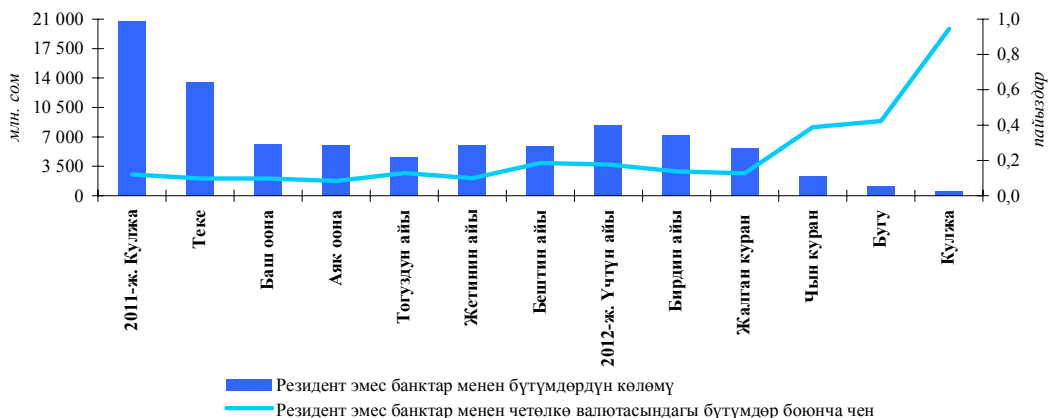
**3-график. Ички банктар аралык кредит рыногундагы күндөлүк жүргүзүүлөр жана чендер**



болгон эмес. Банктар аралык чет өлкө валютасында карыз алышуулар орточо алганда 6 күндүк мөөнөт менен жүргүзүлгөн, бул өткөн айга караганда 2 күнгө узак.

Кредиторлордун концентрациялануу индекси июнь айында 0,3дөн 0,2ге чейин төмөндөгөн, бул учурда дебиторлордун концентрациялануу индекси өткөн айдагы (0,4) көрсөткүчтүн деңгээлинде сакталып калган. Бул индекстердин маанилери рыноктун жогорку деңгээлде концентрациялануусунун сакталып тургандыгын көрсөтөт жана рынокто бирдей үлүштөгү төрт кредитордун жана үч карызгердин болушуна дал келет.

**4-график. Банктар аралык кредит рыногунда резидент эмес банктар менен чет өлкө валютасындагы бүтүмдөрдүн көлөмүнүн жана пайыздык чендеринин динамикасы**



Резидент эместер менен чет өлкө валютасында банктар аралык карыз алышуулар сегментинде салыштырмалуу олуттуу төмөндөө байкалган, кароого алынып жаткан ай ичинде валютада жүргүзүлгөн кредиттик операциялар 566,7 млн. сомду (-49,7 пайыз) түзгөн. Резидент эмес банктар менен жүргүзүлгөн кредиттик операциялар боюнча орточо алынган пайыздык чен ай ичинде 0,4 пайыздан 0,9 пайызга чейин жогорулаган.

**1-таблица. Улуттук валютадагы банктар аралык кредиттердин динамикасы (мөөнөттүүлүк боюнча)**

Мезгил аралыгы	Жалпы			Анын ичинде бүтүмдөр боюнча															
	Көлөмү( млн. сом.)	Бүтүм саны	Чен (%)	1 күнгө ч-н		2-7 күн		8-14 күн		15-30 күн		31-60 күн		61-90 күн		91-180 күн		181-360 күн	
				Көлөмү( млн. сом.)	Чен (%)	Көлөмү( млн. сом.)	Чен (%)	Көлөмү( млн. сом.)	Чен (%)	Көлөмү( млн. сом.)	Чен (%)	Көлөмү( млн. сом.)	Чен (%)	Көлөмү( млн. сом.)	Чен (%)	Көлөмү( млн. сом.)	Чен (%)	Көлөмү( млн. сом.)	Чен (%)
2011-ж. Кулжа	44,1	3	10,3	-	-	20,0	11,0	15,1	10,0	9,0	9,0	-	-	-	-	-	-	-	-
Теке	66,5	1	7,5	-	-	66,5	7,5	-	-	-	-	-	-	-	-	-	-	-	-
Баш оона	39,6	2	8,0	-	-	20,0	11,0	-	-	19,6	5,0	-	-	-	-	-	-	-	-
Аяк оона	164,6	5	10,4	-	-	94,6	10,5	70,0	10,3	-	-	-	-	-	-	-	-	-	-
Тогуздун айы	-	-	-	-	-	-	-	-	-	-	-	-	-	-	-	-	-	-	-
Жетинин айы	40,0	1,0	10,0	-	-	40,0	10,0	-	-	-	-	-	-	-	-	-	-	-	-
Бештин айы	61,0	2,0	11,3	-	-	40,0	12,0	21,0	10,0	-	-	-	-	-	-	-	-	-	-
2012-ж. Учтун айы	-	-	-	-	-	-	-	-	-	-	-	-	-	-	-	-	-	-	-
Бирдин айы	40,0	1,0	10,0	-	-	40,0	10,0	-	-	-	-	-	-	-	-	-	-	-	-
Жалган куран	-	-	-	-	-	-	-	-	-	-	-	-	-	-	-	-	-	-	-
Чын куран	250,0	2,0	6,0	150,0	8,0	100,0	3,0	-	-	-	-	-	-	-	-	-	-	-	-
Бугу	177,0	4,0	6,6	25,0	3,0	152,0	7,2	-	-	-	-	-	-	-	-	-	-	-	-
Кулжа	160,0	3,0	8,0	-	-	160,0	8,0	-	-	-	-	-	-	-	-	-	-	-	-

2-таблица. Коммерциялык банктардын репо операциялары (мөөнөттүлүк боюнча)

Мезгил аралыгы	Жалпы			Анын ичинде бүтүмдөр боюнча															
	Көлөмү( млн. сом.)	Бүтүм саны	Чен (%)	1 күнгө ч-н		2-7 күн		8-14 күн		15-30 күн		31-60 күн		61-90 күн		91-180 күн		181-360 күн	
				Көлөмү( млн. сом.)	Чен (%)	Көлөмү( млн. сом.)	Чен (%)	Көлөмү( млн. сом.)	Чен (%)	Көлөмү( млн. сом.)	Чен (%)	Көлөмү( млн. сом.)	Чен (%)	Көлөмү( млн. сом.)	Чен (%)	Көлөмү( млн. сом.)	Чен (%)	Көлөмү( млн. сом.)	Чен (%)
2011-ж. Кулжа	237,5	9	11,0	-	-	110,9	11,0	126,5	11,0	-	-	-	-	-	-	-	-	-	-
Теке	233,0	9	11,3	-	-	195,0	11,0	9,0	11,0	29,0	13,0	-	-	-	-	-	-	-	-
Баш оона	289,7	10	9,9	-	-	289,7	9,9	-	-	-	-	-	-	-	-	-	-	-	-
Аяк оона	487,0	13	10,2	-	-	376,2	10,2	110,8	10,4	-	-	-	-	-	-	-	-	-	-
Тогуздун айы	653,1	12,0	10,0	81,4	10,0	571,7	10,0	-	-	-	-	-	-	-	-	-	-	-	-
Жетинин айы	563,1	14,0	10,2	170,4	10,2	392,7	10,2	-	-	-	-	-	-	-	-	-	-	-	-
Бештин айы	460,4	15,0	11,8	-	-	408,0	11,9	52,4	10,3	-	-	-	-	-	-	-	-	-	-
2012-ж. Үчтүн айы	225,7	6,0	11,3	72,7	12,0	128,0	11,0	25,0	11,0	-	-	-	-	-	-	-	-	-	-
Бирдин айы	522,5	15,0	10,4	173,7	10,4	348,8	10,4	-	-	-	-	-	-	-	-	-	-	-	-
Жалган куран	525,9	19,0	9,3	95,2	9,0	430,7	9,3	-	-	-	-	-	-	-	-	-	-	-	-
Чын куран	242,8	7,0	7,1	104,7	7,0	138,0	7,3	-	-	-	-	-	-	-	-	-	-	-	-
Бугу	792,7	15,0	7,7	190,1	7,5	602,5	7,8	-	-	-	-	-	-	-	-	-	-	-	-
Кулжа	820,6	19,0	8,2	231,5	8,2	534,6	8,2	54,4	8,0	-	-	-	-	-	-	-	-	-	-

3-таблица. Резидент банктардын ортосунда четөлкө валютасындагы банктар аралык кредиттердин динамикасы (мөөнөттүлүк боюнча)

Мезгил аралыгы	Жалпы			Анын ичинде бүтүмдөр боюнча															
	Көлөмү( млн. сом.)	Бүтүм саны	Чен (%)	1 күнгө ч-н		2-7 күн		8-14 күн		15-30 күн		31-60 күн		61-90 күн		91-180 күн		181-360 күн	
				Көлөмү( млн. сом.)	Чен (%)	Көлөмү( млн. сом.)	Чен (%)	Көлөмү( млн. сом.)	Чен (%)	Көлөмү( млн. сом.)	Чен (%)	Көлөмү( млн. сом.)	Чен (%)	Көлөмү( млн. сом.)	Чен (%)	Көлөмү( млн. сом.)	Чен (%)	Көлөмү( млн. сом.)	Чен (%)
2011-ж. Кулжа	18,1	1	5,0	-	-	-	-	-	-	-	-	-	-	-	-	18,1	5,0	-	-
Теке	-	-	-	-	-	-	-	-	-	-	-	-	-	-	-	-	-	-	-
Баш оона	-	-	-	-	-	-	-	-	-	-	-	-	-	-	-	-	-	-	-
Аяк оона	-	-	-	-	-	-	-	-	-	-	-	-	-	-	-	-	-	-	-
Тогуздун айы	4,0	1	3,0	4,0	3,0	-	-	-	-	-	-	-	-	-	-	-	-	-	-
Жетинин айы	18,6	1	5,0	-	-	-	-	-	-	-	-	18,6	5,0	-	-	-	-	-	-
Бештин айы	-	-	-	-	-	-	-	-	-	-	-	-	-	-	-	-	-	-	-
2012-ж. Үчтүн айы	9,5	3	3,0	9,5	3,0	-	-	-	-	-	-	-	-	-	-	-	-	-	-
Бирдин айы	-	-	-	-	-	-	-	-	-	-	-	-	-	-	-	-	-	-	-
Жалган куран	70,1	4	0,0	-	-	23,4	0,0	23,4	0,0	23,4	0,0	-	-	-	-	-	-	-	-
Чын куран	112,4	6	0,0	-	-	89,0	0,0	23,5	0,0	-	-	-	-	-	-	-	-	-	-
Бугу	38,4	4	0,2	3,2	3,0	35,3	0,0	-	-	-	-	-	-	-	-	-	-	-	-
Кулжа	56,0	4	0,5	2,9	3,0	53,1	0,3	-	-	-	-	-	-	-	-	-	-	-	-