

Валюта рыногу (2016-жылдын октябрь айы)

Кароого алынып жаткан мезгил ичинде өткөн айга салыштырмалуу америка валютасынын сомго карата алмашуу курсунун бир АКШ доллары үчүн 67,9346дан 68,6538 сомго (+1,1 пайыз) чейин өсүшү байкалган. Мында рынок катышуучулары тарабынан валютага болгон суроо-талаптын жогорулашы негизинен өлкөгө акча которуулар системасы боюнча келип түшкөн валюталардын көлөмүнүн эсебинен жана банктардын конвертациялык операцияларынын жыйынтыгында алынган доллардын эсебинен ишке ашырылган.

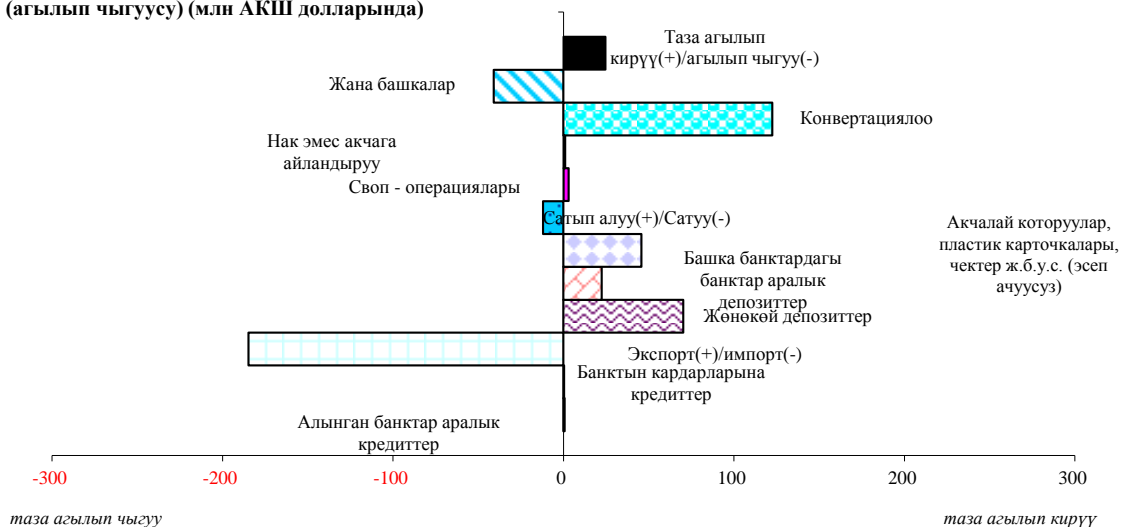
Кароого алынып жаткан мезгил ичинде чет өлкө валютасын сатып алуусатуу боюнча операциялардын жалпы көлөмү өткөн айдын тиешелүү көрсөткүчүнө салыштырмалуу 5,0 пайызга, 36,8 млрд сомго чейин төмөндөгөн. Буга коммерциялык банктардын нак эмес операциялар көлөмүнүн 3,3 млрд сомго чейин (-27,9 пайыз), нак операциялар сегментинде көлөм 2,7 пайызга, 18,5 млрд сомго чейин жана алмашуу бюролорунун нак операциялары сегментинде иш жигердүүлүгүнүн 15,0 млрд сомго (-0,9 пайызга) чейин төмөндөшү себеп болгон.

Банктар аралык валюта тооруктарынын чогуу алгандагы жүгүртүүсү, Кыргыз Республикасынын Улуттук банкы валюталык интервенцияларды ишке ашырбагандыгына байланыштуу өткөн айдын көрсөткүчүнө салыштырганда 31,0 пайызга, 43,3 АКШ млн долларына чейин төмөндөгөн. Мында коммерциялык банктар ортосунда ишке ашырылган операциялар көлөмү 20,3 пайызга, 43,3 млн АКШ долларына чейин өскөн.

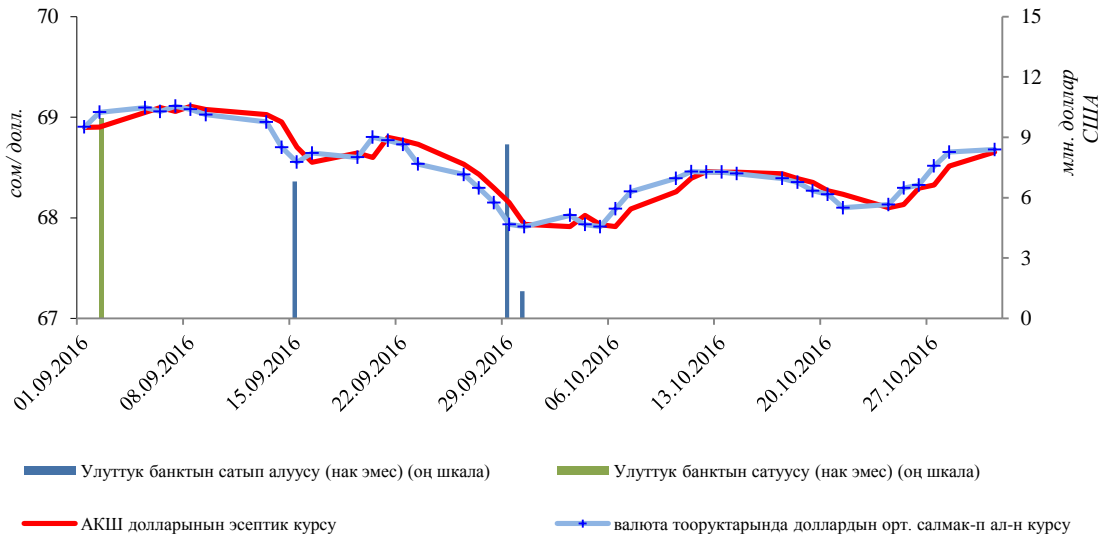
Кароого алынып жаткан мезгил ичинде Улуттук банк коммерциялык банктар менен СВОП-операцияларды ишке ашырган эмес.

Валюталардын негизги түрлөрү боюнча бөлүштүргөндө операциялар көлөмүнүн ар багыттагы кыймылы байкалган. Жүргүзүлгөн операциялардын жалпы көлөмүндө валюталардын үлүштүк катышы төмөнкүдөй бөлүштүрүлгөн: АКШ долларында операциялардын салыштырма салмагы 60,2 пайыз (+0,5 п.п.), евродо ишке ашырылган операциялардын үлүшү – 2,5 пайыз (+0,6 п.п.), орус рублиндеги операциялардын үлүшү – 34,8 пайыз (-3,1 п.п.), казак теңгесинде – 2,5 пайыз (+2,0 п.п.).

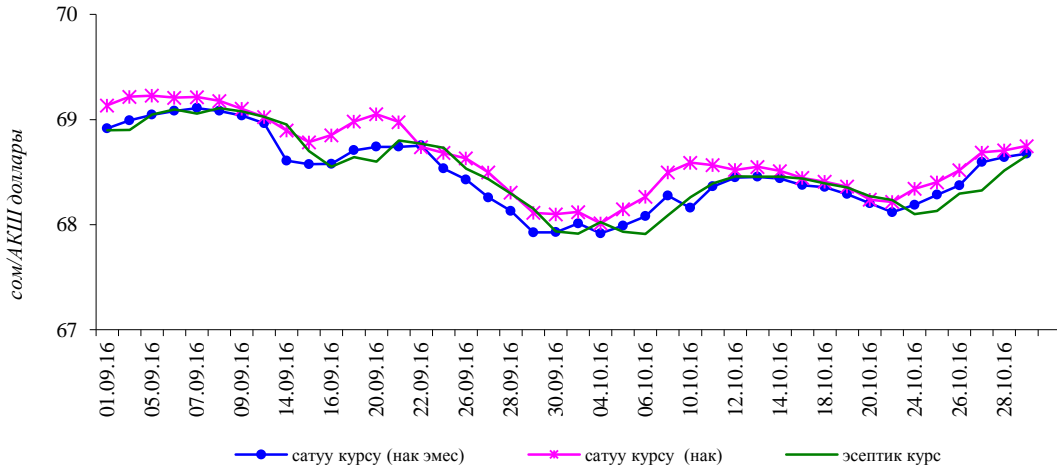
1-график. Коммерциялык банктарда нак эмес АКШ долларынын таза агылып кирүүсү (агылып чыгуусу) (млн АКШ долларында)



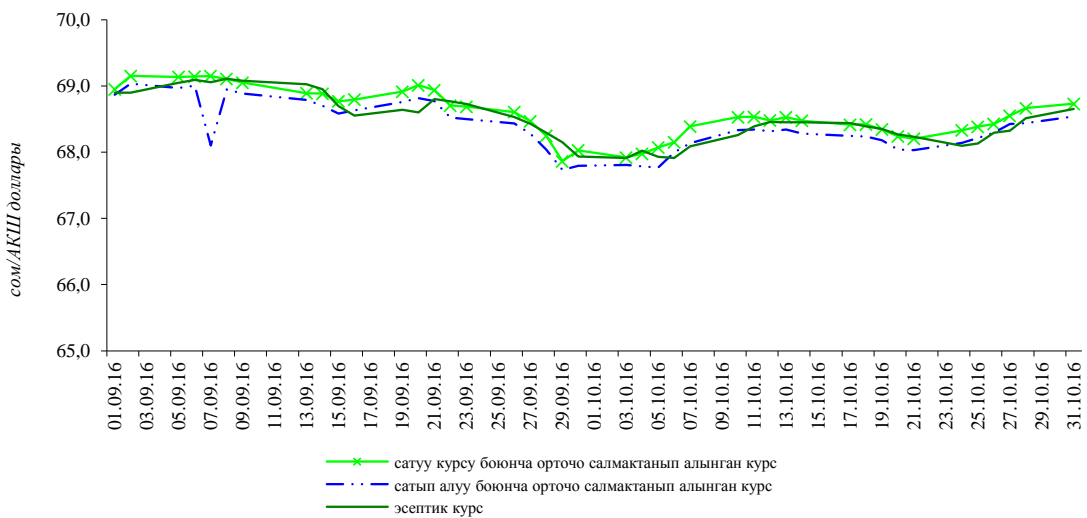
2-график. Банкстар аралык валюта тооруктарында АКШ доллар курсунун динамикасы



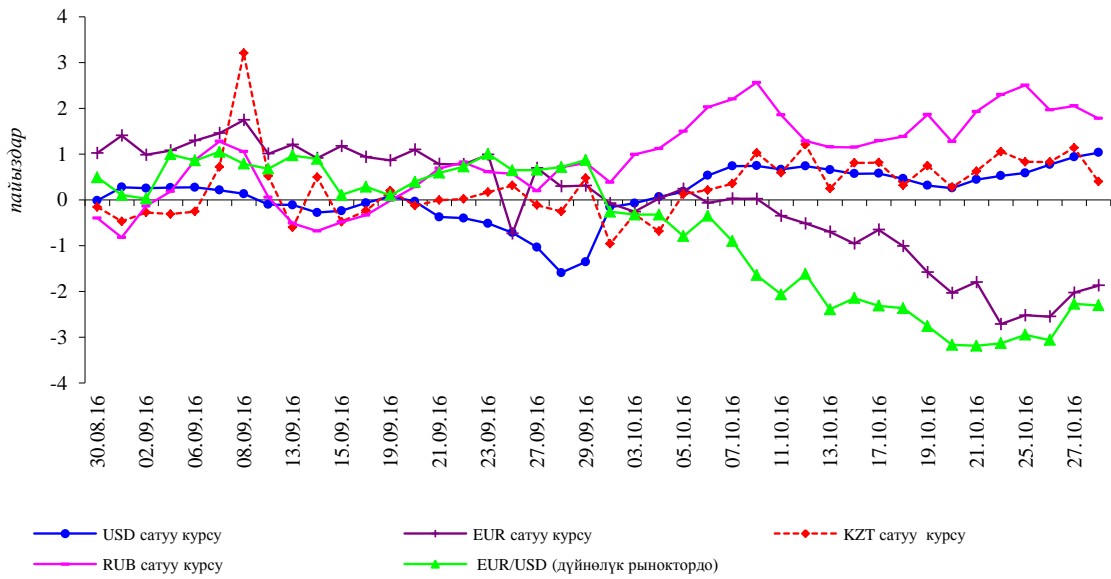
3-график. Коммерциялык банктарда нак эмес жана нак долларынын сатуу курстарынын динамикасы



4-график. Алмашуу бюрөлорунда АКШ доллар курсунун динамикасы



5-график. Алмашуу бюролорунда негизги валютар курсунун, алмашуу бюролорунда жана дүйнөлүк рынокторунда АКШ доллар курсунун өзгөрүү арымдарынын динамикасы



1-таблица. Операциялардын түрлөрү боюнча чет өлкө валютасын сатып алуу жана сатуу көлөмү (сом)

миң сом

Мезгил аралыгы	Жалпы операциялардын көлөмү	Комм. банктардын накталай эмес		Комм. банктардын накталай		Алмаштыруу бюролордун накталай операциялары		
		Операциялардын көлөмү	Үлүш (%)	Операциялардын көлөмү	Үлүш (%)	Операциялардын көлөмү	Үлүш (%)	
2015	10	36 510,4	5 802,9	15,9	18 347,3	50,3	12 360,1	33,9
	11	40 143,6	10 092,7	25,1	18 153,4	45,2	11 897,5	29,6
	12	39 459,8	11 371,5	28,8	17 816,2	45,2	10 272,0	26,0
2016	01	28 883,0	9 561,2	33,1	12 989,0	45,0	6 332,7	21,9
	02	26 720,6	4 964,7	18,6	12 616,1	47,2	9 139,8	34,2
	03	32 735,6	8 112,3	24,8	14 513,1	44,3	10 110,3	30,9
	04	32 370,0	4 969,6	15,4	15 331,1	47,4	12 069,3	37,3
	05	27 596,3	2 419,6	8,8	15 191,9	55,1	9 984,7	36,2
	06	36 827,9	5 009,8	13,6	17 788,5	48,3	14 029,6	38,1
	07	34 708,9	5 748,0	16,6	16 374,1	47,2	12 586,9	36,3
	08	42 431,9	4 698,6	11,1	21 022,2	49,5	16 711,2	39,4
	09	38 716,7	4 607,9	11,9	18 969,7	49,0	15 139,1	39,1
	10	36 794,2	3 323,4	9,0	18 462,2	50,2	15 008,6	40,8

2-таблица. Валюталар боюнча чет өлкө валютасын сатып алуу жана сатуу көлөмү (сомдук эквивалент)

МЛН. СОМ

Мезгил аралыгы		Жалпы операциялардын көлөмү		АКШ доллары		Евро		Орус рубли		Казак тенгеси		Жана башкалар	
		көлөм	көлөм	үлүш	көлөм	үлүш	көлөм	үлүш	көлөм	үлүш	көлөм	үлүш	
													көлөм
2015	10	36 510,4	23 227,8	63,6	935,4	2,6	10 251,8	28,1	2 087,3	5,7	8,1	0,0	
	11	40 143,6	26 486,8	66,0	1 800,3	4,5	10 904,1	27,2	943,7	2,4	8,8	0,0	
	12	39 459,8	27 773,3	70,4	1 671,4	4,2	9 152,8	23,2	853,2	2,2	9,0	0,0	
2016	01	28 883,0	21 810,2	75,5	1 118,8	3,9	5 575,1	19,3	372,2	1,3	6,7	0,0	
	02	26 720,6	17 106,1	64,0	1 760,9	6,6	7 329,6	27,4	504,9	1,9	19,1	0,1	
	03	32 735,6	21 311,8	65,1	1 562,5	4,8	9 218,0	28,2	636,7	1,9	6,7	0,0	
	04	32 370,0	19 847,0	61,3	694,8	2,2	11 181,0	34,5	637,0	2,0	10,2	0,0	
	05	27 596,3	16 058,9	58,2	590,7	2,1	10 351,6	37,5	584,7	2,1	10,4	0,0	
	06	36 827,9	21 745,2	59,1	675,5	1,8	13 751,6	37,3	645,8	1,8	9,9	0,0	
	07	34 708,9	20 702,2	59,6	863,5	2,5	12 356,2	35,6	773,9	2,2	13,1	0,0	
	08	42 431,9	24 457,1	58,1	942,2	1,7	15 542,0	38,9	1 466,0	1,3	24,6	0,0	
	09	38 716,7	22 917,0	59,7	892,6	1,9	14 050,4	37,9	843,2	0,5	13,5	0,0	
	10	36 794,2	22 164,2	60,2	920,4	2,5	12 791,7	34,8	904,8	2,5	13,0	0,0	

3-таблица. Четөлкө валюталарынын сомго карата курсу боюнча маалыматтар

Мезгил аралыгы		Айдын акырына карата эсептик курс				Бир ай ичинде эсептик курстун четтөөсү			
		АКШ доллары	Евро	Орус рубли	Казак тенгеси	АКШ доллары	Евро	Орус рубли	Казак тенгеси
2015	10	69,6980	76,7131	1,0827	0,2497	1,3%	-0,7%	4,2%	-1,9%
	11	75,9000	80,5792	1,1458	0,2471	8,9%	5,0%	5,8%	-1,0%
	12	75,8993	83,0073	1,0414	0,2236	0,0%	3,0%	-9,1%	-9,5%
2016	01	75,8826	82,6665	1,0094	0,2078	0,0%	-0,4%	-3,1%	-7,1%
	02	74,2525	81,8337	0,9888	0,2123	-2,1%	-1,0%	-2,0%	2,2%
	03	70,0158	79,2439	1,0356	0,2037	-5,7%	-3,2%	4,7%	-4,1%
	04	68,4200	77,8483	1,0635	0,2086	-2,3%	-1,8%	2,7%	2,4%
	05	68,2986	76,0471	1,0335	0,2027	-0,2%	-2,3%	-2,8%	-2,8%
	06	67,4860	74,6530	1,0502	0,1992	-1,2%	-1,8%	1,6%	-1,7%
	07	67,9699	75,4364	1,0137	0,1930	0,7%	1,0%	-3,5%	-3,1%
	08	68,8260	76,9853	1,0575	0,2031	1,3%	2,1%	4,3%	5,2%
	09	67,9346	76,1853	1,0756	0,2027	-1,4%	-1,0%	1,3%	-0,3%
	10	68,6538	74,8704	1,0914	0,2062	1,1%	-1,7%	1,5%	1,7%

4-таблица. Алмашуу бирлорунда четөлкө валюталарынын сомго карата курсу боюнча маалыматтар

Мезгил аралыгы		Бир ай ичиндеги орточо маржа				Валюталарды сатуу курсунун орточо				Бир ай ичинде валюталарды сатуу курсунун			
		АКШ доллары	Евро	Орус рубли	Казак тенгеси	АКШ доллары	Евро	Орус рубли	Казак тенгеси	АКШ доллары	Евро	Орус рубли	Казак тенгеси
2015	10	0,2%	0,6%	0,4%	0,7%	0,1%	0,2%	0,8%	0,3%	1,5%	-0,4%	12,5%	-7,7%
	11	0,3%	0,5%	0,3%	1,2%	0,3%	0,3%	0,5%	0,8%	8,4%	4,6%	4,3%	-0,7%
	12	0,3%	0,5%	0,5%	1,4%	0,0%	0,1%	0,3%	0,8%	0,5%	3,2%	-8,5%	-9,1%
2016	01	0,3%	0,6%	0,6%	1,9%	0,0%	0,1%	0,8%	0,7%	-0,3%	-0,3%	-3,7%	-7,2%
	02	0,3%	0,6%	0,6%	1,3%	0,3%	0,4%	0,6%	0,4%	-3,0%	-2,2%	-2,6%	2,1%
	03	0,2%	0,6%	0,5%	1,1%	0,2%	0,2%	0,4%	0,4%	-6,2%	-3,0%	4,7%	-3,2%
	04	0,3%	0,6%	0,6%	1,0%	0,3%	0,3%	0,6%	0,3%	-0,8%	-0,3%	2,2%	3,2%
	05	0,2%	0,6%	0,5%	1,1%	0,1%	0,1%	0,5%	0,3%	-0,2%	-2,5%	-0,5%	-3,8%
	06	0,1%	0,6%	0,4%	0,9%	0,1%	0,1%	0,5%	0,2%	-1,3%	-1,7%	1,4%	-1,2%
	07	0,0%	1,1%	1,4%	1,4%	0,1%	0,3%	1,4%	1,4%	0,9%	0,4%	-1,7%	-3,5%
	08	0,4%	0,9%	0,9%	2,9%	0,1%	0,3%	0,3%	0,3%	1,3%	1,3%	3,9%	4,7%
	09	0,3%	0,9%	0,8%	2,1%	0,1%	0,2%	0,3%	0,3%	-1,4%	0,3%	0,8%	0,5%
	10	0,3%	1,2%	0,8%	2,2%	0,1%	0,2%	0,3%	0,3%	1,0%	-1,9%	1,8%	0,4%