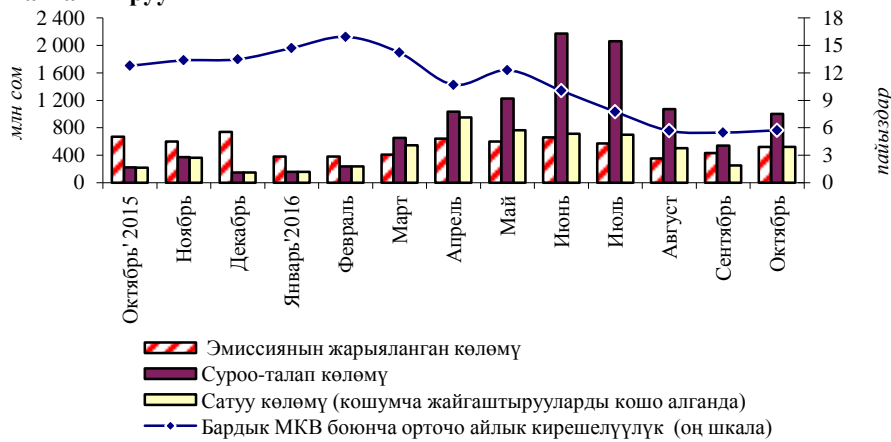


## Мамлекеттик казына векселдеринин рыногу (2016-жылдын октябрь айы)

**1-график. МКВга карата суроо-талап жана аны жайгаштыруу**

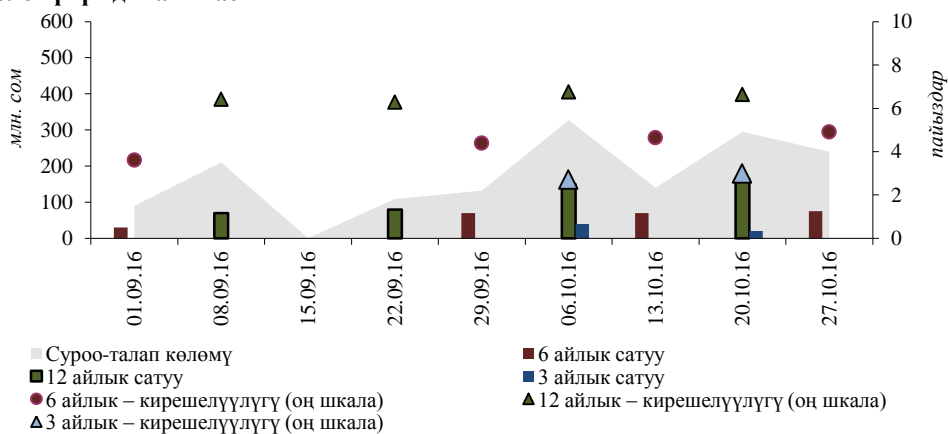


Кароого алынып жаткан мезгил ичинде биринчилик рыногунда Кыргыз Республикасынын Финансы министрлигинин казына векселдерин (мындан ары - МКВ) жайгаштыруу боюнча төрт аукцион өткөрүлгөн. Аукциондордо МКВ жарыяланган эмиссиясынын жалпы көлөмү ай ичинде 20,9 пайызга көбөйүү менен 520,0 млн сомду түзгөн.

Суроо-талап көлөмү ай ичинде 85,1 пайызга көбөйүү менен 1,0 млрд сомду түзгөн. Мында, 3 айлык векселдеринин сатуу көлөмү 60,0 млн сомду, 6 айлык векселдердин көлөмү – 145,0 млн сомду (+45,0 пайызды) түзгөн; 12 айлык векселдердин сатуу көлөмү 315,0 млн сомду (+ 2,1 эсе) түзгөн.

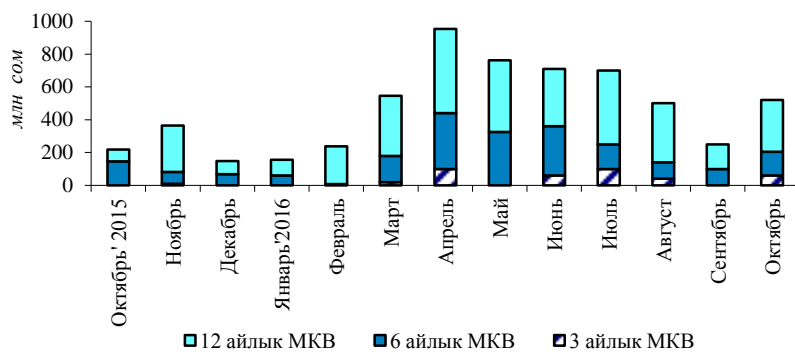
Кароого алынып жаткан мезгил ичинде МКВнын бардык түрлөрү боюнча орточо алынган кирешелүүлүктүн жалпы көрсөткүчү 5,7 пайызды (+0,2 п.п.) түзгөн. Мында, 3 айлык МКВнын кирешелүүлүгү 2,8 пайызды, 6 айлык МКВ – 4,8 пайызды (+0,6 п.п) жана 12 айлык – 6,7 пайызды (+0,4 п.п.) түзгөн.

**2-график. МКВ боюнча суроо-талап, сатуу жана кирешелүүлүк көлөмүнүн динамикасы**



Кароого алынып жаткан мезгил ичинде бюджет тартыштыгынын таза каржылоо өлчөмү 108,6 млн сом өлчөмүндө калыптанган. Байкоого алынып жаткан мезгил ичинде Финансы министрлиги тарабынан мурда эмитирленген МКВлардын 387,6 млн сом суммасында (+34,3 пайыз) орду жабылган.

**3-график. МКВны сатуу көлөмүнүн динамикасы**



Жыл башындагы тиешелүү көрсөткүчкө салыштырмалуу кароого алынып жаткан мезгил ичинде жүгүртүүдө МКВлар көлөмү 5,0 млрд сомго (+49,1 пайызга) чейин көбөйгөн: МКВларга негизги ээлик кылуучу – коммерциялык банктардын үлүшү 9,1 пайыздык пунктка, 63,5 пайызга чейин көбөйгөн. Институционалдык инвесторлордун салыштырма салмагы 35,6 пайызды (-9,6 п.п.), юридикалык жактар-резиденттердин үлүшү – 0,9 пайызды (+0,5 п.п.) түзгөн.

Кароого алынып жаткан мезгил ичинде экинчилик рынокто МКВлар менен операциялар ишке ашырылган эмес.

**1-таблица. МКВ орточо айлык кирешелүүлүгүнүн динамикасы**

*пайыздар*

Мезгил аралагы	Орточо салмактан ып алынган	Мөөнөттүүлүктүн түрү боюнча		
		3 ай МКВ	6 ай МКВ	12 ай МКВ
Октябрь' 2015	12,8	-	12,4	13,6
Ноябрь	13,4	11,5	12,7	13,6
Декабрь	13,5	-	13,2	13,7
Январь'2016	14,7	-	14,0	15,2
Февраль	15,9	5,0	-	16,3
Март	14,2	5,7	12,5	15,1
Апрель	10,7	4,3	10,7	13,7
Май	12,3	-	10,4	13,6
Июнь	10,1	3,2	9,2	12,3
Июль	7,8	2,7	6,4	10,1
Август	5,7	2,2	3,8	7,2
Сентябрь	5,5	-	4,2	6,4
Октябрь	5,7	2,8	4,8	6,7

"-" жарыяланган аукциондордун баары өткөрүлбөгөн катары таанылды

2-таблица. Номиналдык нарж боюнча МКВга ээлик кылуучулардын түзүмү

миң сом

Датасы	Бардыгы болуп	Анын ичинде							
		Ком. банктар		Институцион. инвесторлор		Жеке адамдар - резиденттер		Юридикалык жактар - резиденттер	
		Сумма	Сал. салмак	Сумма	Сал. салмак	Сумма	Сал. салмак	Сумма	Сал. салмак
01.11.2015	3 789 040,0	1 956 331,8	51,6%	1 798 793,2	47,5%	0,0	0,0%	33 915,0	0,9%
01.12.2015	3 514 990,0	1 899 330,4	54,0%	1 582 794,6	45,0%	0,0	0,0%	32 865,0	0,9%
01.01.2016	3 353 030,0	1 825 700,7	54,4%	1 513 964,3	45,2%	0,0	0,0%	13 365,0	0,4%
01.02.2016	3 188 300,0	1 692 770,7	53,1%	1 482 164,3	46,5%	0,0	0,0%	13 365,0	0,4%
01.03.2016	3 142 570,0	1 685 144,1	53,6%	1 444 910,9	46,0%	0,0	0,0%	12 515,0	0,4%
01.04.2016	3 504 320,0	2 087 444,1	59,6%	1 404 360,9	40,1%	0,0	0,0%	12 515,0	0,4%
01.05.2016	3 912 250,0	2 417 635,4	61,8%	1 479 554,6	37,8%	0,0	0,0%	15 060,0	0,4%
01.06.2016	4 546 050,0	2 691 604,4	59,2%	1 839 585,6	40,5%	0,0	0,0%	14 860,0	0,3%
01.07.2016	4 669 410,0	2 730 525,0	58,5%	1 914 675,0	41,0%	0,0	0,0%	24 210,0	0,5%
01.08.2016	4 841 910,0	2 966 745,4	61,3%	1 849 194,6	38,2%	0,0	0,0%	25 970,0	0,5%
01.09.2016	4 950 910,0	3 018 660,4	61,0%	1 891 879,6	38,2%	0,0	0,0%	40 370,0	0,8%
01.10.2016	4 818 410,0	2 971 010,4	61,7%	1 802 379,6	37,4%	0,0	0,0%	45 020,0	0,9%
01.11.2016	4 998 910,0	3 176 484,1	63,5%	1 777 405,9	35,6%	0,0	0,0%	45 020,0	0,9%