

Депозиты (12 месяцев 2015 года)

В январе-декабре 2015 года на рынке банковских депозитов наблюдался рост депозитной базы коммерческих банков по сравнению с аналогичным периодом 2014 года, что в основном было обусловлено ростом средств на валютных счетах физических и юридических лиц у основных участников рынка.

Показатели процентных ставок по принятым за год депозитам в национальной и иностранной валютах не претерпели значительных изменений, в целом сохранившись на уровне значений сопоставимого периода предыдущего года.

В структурном разрезе повышательная тенденция изменения депозитной базы была вызвана увеличением остатков денежных средств на счетах предприятий, а также ростом депозитов до востребования и срочных вкладов населения.

На конец рассматриваемого периода объем депозитной базы коммерческих банков составил 102,9 млрд сомов, увеличившись с начала года на 24,6 процента. При этом увеличение было обеспечено ростом валютной составляющей депозитной базы на 45,1 процента, до 67,5 млрд сомов. Вклады в сомах, напротив, снизились на 1,8 процента, до 35,4 млрд сомов.

По результатам января-декабря 2015 года, долларизация депозитной базы с учетом изменения курса увеличилась на 7,8 процентного пункта, до 59,7 процента, за счет более высоких темпов прироста объема валютных депозитов.

В рассматриваемом периоде, во временной структуре депозитной базы отмечалось увеличение доли средств на депозитах до востребования клиентов банков с 23,6 до 24,4 процента. Доля на расчетных счетах также увеличилась с 31,3 до 31,6 процента. Доля срочных вкладов депозитной базы, напротив, снизилась с 45,1 до 44,0 процента.

Индекс концентрации рынка сохранился на уровне 0,11, что соответствует среднему уровню концентрации и эквивалентен присутствию на рынке девяти участников с равными долями.

График 1. Динамика депозитной базы

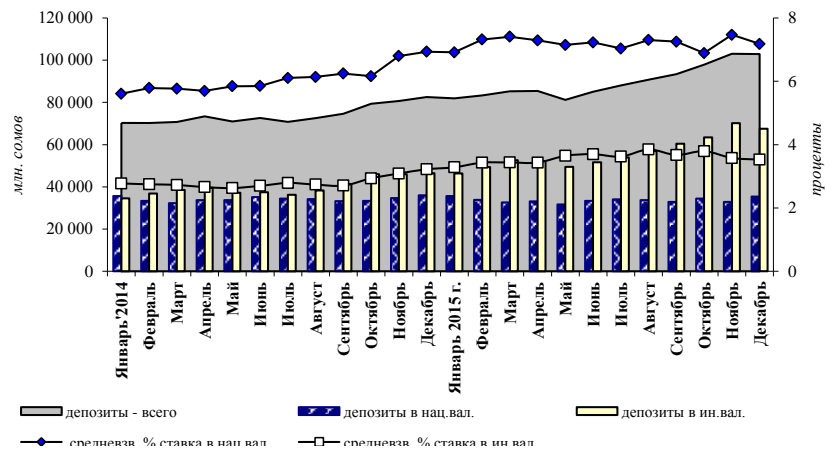
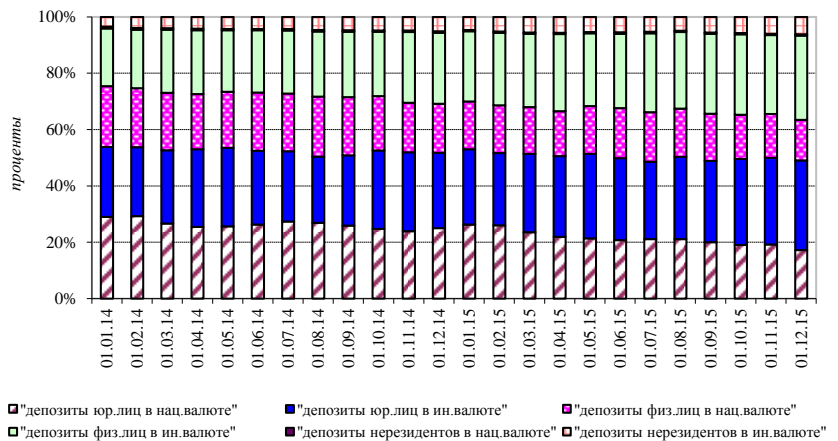


График 2. Структура депозитов



В рассматриваемом периоде отмечалось увеличение притока депозитов в коммерческие банки. Объем вновь принятых в 2015 году депозитов¹ составил 400,2 млрд сомов, увеличившись по сравнению с аналогичным показателем за 2014 год на 1,9 процента. Объем вновь принятых вкладов в национальной валюте составил 190,1 млрд сомов (+5,9 процента), в иностранной валюте – 210,1 млрд в сомовом эквиваленте (-1,5 процента).

В структурном разрезе, увеличение вновь принятых вкладов в основном было обеспечено приростом срочных депозитов, объем которых за период увеличился на 11,9 процента. При этом доля вкладов до востребования снизилась с 87,3 до 86,0 процента с пропорциональным расширением доли срочных вкладов (с 12,7 до 14,0 процента) в основном за счет роста их долгосрочной составляющей.

Средневзвешенная процентная ставка по вновь принятым депозитам в национальной валюте составила 2,50 процента, не изменившись по сравнению с аналогичным показателем 2014 года. При этом средневзвешенная процентная ставка по срочным депозитам в национальной валюте составила 13,09 процента (+2,14 процентного пункта), а по депозитам до востребования – 1,22 процента, снизившись по сравнению с аналогичным периодом 2014 года на 0,12 процентного пункта.

Ставка по вновь принятым депозитам в иностранной валюте составила 1,07 процента (+0,19 п.п.). При этом средневзвешенная процентная ставка по депозитам до востребования в иностранной валюте снизилась до 0,11 процента, (-0,01 п.п.), по срочным депозитам – на 0,03 процентного пункта, составив 5,83 процента.

График 3. Средний уровень процентных ставок по новым депозитам в национальной валюте по категориям срочности

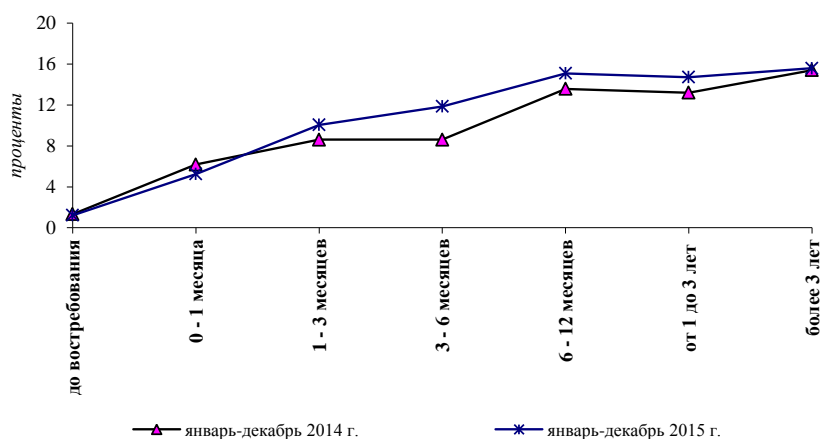
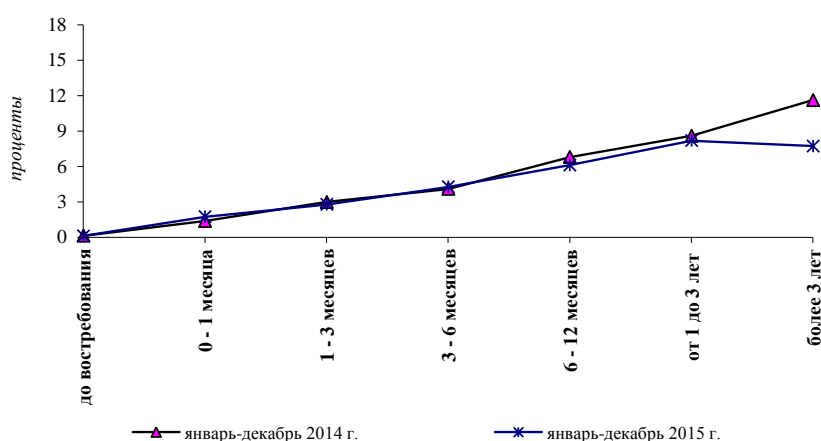


График 4. Средний уровень процентных ставок по новым депозитам в иностранной валюте по категориям срочности



¹ В объеме вновь принятых депозитов не учитываются расчетные счета клиентов банков.