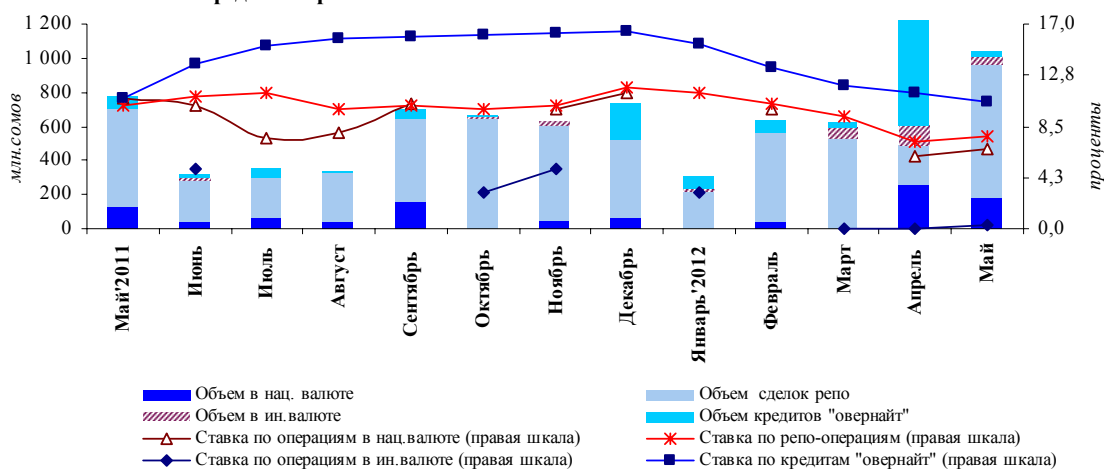


Межбанковский рынок кредитных ресурсов (май 2012 года)

В мае объем сделок на внутреннем межбанковском кредитном рынке повысился по сравнению с предыдущим месяцем на 66,6 процента, до 1,0 млрд. сомов, что было обусловлено значительным, в 3,3 раза, ростом объема репо операций, составивших 792,7 млн. сомов против 242,8 млн. сомов в апреле. При этом объемы кредитных операций в иностранной и национальной валютах снизились на 29,2 процента, до 177,0 млн. сомов, и на 65,8 процента, до 38,4 млн. сомов, соответственно.

По результатам месяца наблюдалось повышение процентной ставки по репо операциям с 7,1 до 7,7 процента, на фоне которого произошел и рост средневзвешенного значения процентной ставки по кредитам в национальной и иностранной валютах до 6,6 процента (+0,6 п.п.) и 0,3 процента (+0,3 п.п.), соответственно.

График 1. Динамика объема операций и процентных ставок на внутреннем межбанковском кредитном рынке



Средневзвешенные сроки по заключенным репо сделкам выросли по сравнению с предыдущим месяцем на 1 день, до 3 дней, а по кредитным операциям в национальной и иностранной валютах аналогичный показатель составил 4 дня.

Индекс концентрации кредиторов повысился в мае с 0,29 до 0,31, индекс концентрации дебиторов — с 0,32 до 0,41. Значения данных индексов указывают на сохраняющийся высокий уровень концентрированности рынка и соответствуют присутствию на рынке трех кредиторов и двух заемщиков с равными долями.

График 2. Ежедневные обороты и ставки на внутреннем межбанковском кредитном рынке

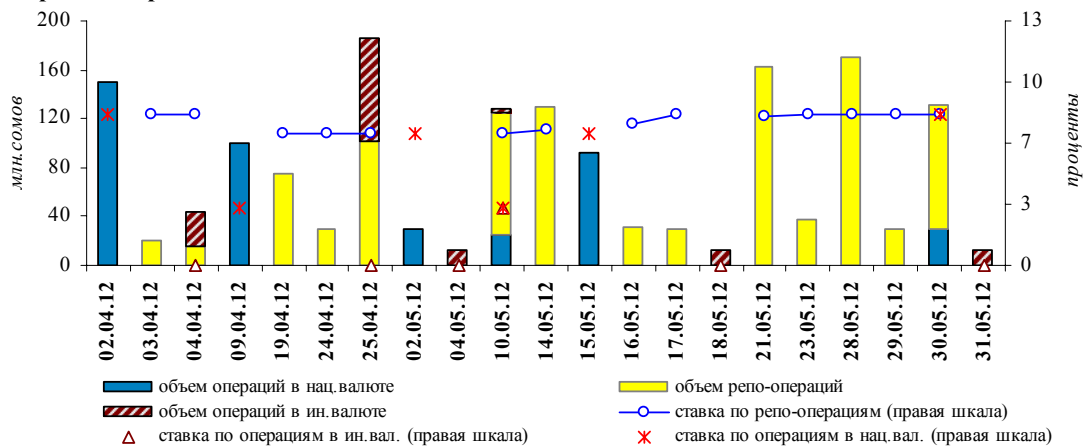
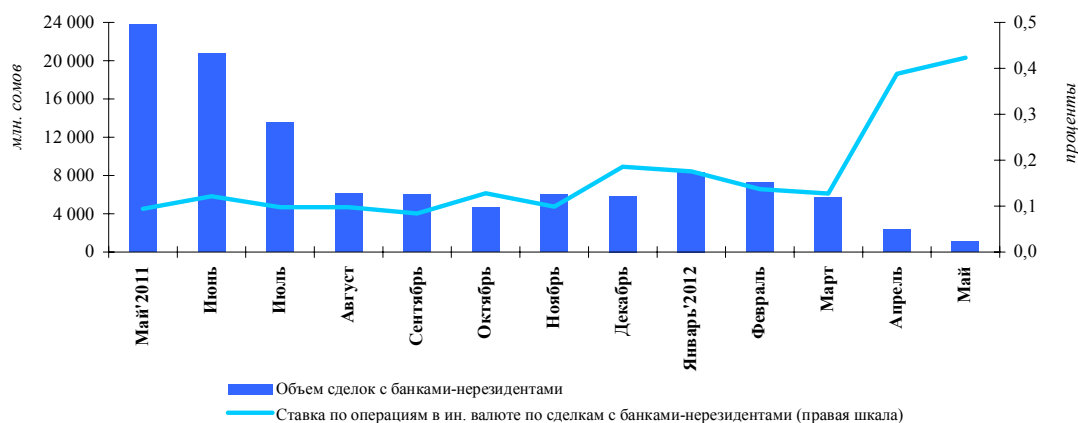


График 3. Динамика объема операций и процентных ставок на межбанковском кредитном рынке по сделкам в ин. валюте с банками-нерезидентами



Объем кредитных сделок в валюте с банками-нерезидентами продолжил понижаться: в пересчете на национальную валюту размер соответствующего показателя снизился еще на 52,2 процента и составил 1,1 млрд. в сомовом эквиваленте. Единственной валютой заимствований являлся доллар США. Средневзвешенная процентная ставка по кредитным операциям с банками-нерезидентами сложилась за месяц на уровне 0,4 процента.

Таблица 1. Динамика межбанковских кредитов в национальной валюте (в разрезе срочности)

Период	Всего			В том числе по срокам															
	Объем (млн. сом)	Кол-во сделок	Ставка (%)	До 1 дня		2-7 дней		8-14 дней		15-30 дней		31-60 дней		61-90 дней		91-180 дней		181-360 дней	
				Объем (млн. сом)	Ставка (%)	Объем (млн. сом)	Ставка (%)	Объем (млн. сом)	Ставка (%)	Объем (млн. сом)	Ставка (%)	Объем (млн. сом)	Ставка (%)	Объем (млн. сом)	Ставка (%)	Объем (млн. сом)	Ставка (%)	Объем (млн. сом)	Ставка (%)
Май 2011	123,1	4	10,9	40,0	11,0	68,0	11,0	-	-	-	-	15,1	10,0	-	-	-	-	-	-
Июнь	44,1	3	10,3	-	-	20,0	11,0	15,1	10,0	9,0	9,0	-	-	-	-	-	-	-	-
Июль	66,5	1	7,5	-	-	66,5	7,5	-	-	-	-	-	-	-	-	-	-	-	-
Август	39,6	2	8,0	-	-	20,0	11,0	-	-	19,6	5,0	-	-	-	-	-	-	-	-
Сентябрь	164,6	5	10,4	-	-	94,6	10,5	70,0	10,3	-	-	-	-	-	-	-	-	-	-
Октябрь	-	-	-	-	-	-	-	-	-	-	-	-	-	-	-	-	-	-	-
Ноябрь	40,0	1	10,0	-	-	40,0	10,0	-	-	-	-	-	-	-	-	-	-	-	-
Декабрь	61,0	2	11,3	-	-	40,0	12,0	21,0	10,0	-	-	-	-	-	-	-	-	-	-
Январь 2012	-	-	-	-	-	-	-	-	-	-	-	-	-	-	-	-	-	-	-
Февраль	40,0	1	10,0	-	-	40,0	10,0	-	-	-	-	-	-	-	-	-	-	-	-
Март	-	-	-	-	-	-	-	-	-	-	-	-	-	-	-	-	-	-	-
Апрель	250,0	2	6,0	150,0	8,0	100,0	3,0	-	-	-	-	-	-	-	-	-	-	-	-
Май	177,0	4	6,6	25,0	3,0	152,0	7,2	-	-	-	-	-	-	-	-	-	-	-	-

Таблица 2. Операции репо коммерческих банков (в разрезе срочности)

Период	Всего			В том числе по срокам															
	Объем (млн. сом)	Кол-во сделок	Ставка (%)	До 1 дня		2-7 дней		8-14 дней		15-30 дней		31-60 дней		61-90 дней		91-180 дней		181-360 дней	
				Объем (млн. сом)	Ставка (%)	Объем (млн. сом)	Ставка (%)	Объем (млн. сом)	Ставка (%)	Объем (млн. сом)	Ставка (%)	Объем (млн. сом)	Ставка (%)	Объем (млн. сом)	Ставка (%)	Объем (млн. сом)	Ставка (%)	Объем (млн. сом)	Ставка (%)
Май 2011	572,8	19	10,2	-	-	434,2	10,0	127,8	10,7	10,8	11,0	-	-	-	-	-	-	-	-
Июнь	237,5	9	11,0	-	-	110,9	11,0	126,5	11,0	-	-	-	-	-	-	-	-	-	-
Июль	233,0	9	11,3	-	-	195,0	11,0	9,0	11,0	29,0	13,0	-	-	-	-	-	-	-	-
Август	289,7	10	9,9	-	-	289,7	9,9	-	-	-	-	-	-	-	-	-	-	-	-
Сентябрь	487,0	13	10,2	-	-	376,2	10,2	110,8	10,4	-	-	-	-	-	-	-	-	-	-
Октябрь	653,1	12	10,0	81,4	10,0	571,7	10,0	-	-	-	-	-	-	-	-	-	-	-	-
Ноябрь	563,1	14	10,2	170,4	10,2	392,7	10,2	-	-	-	-	-	-	-	-	-	-	-	-
Декабрь	460,4	15	11,8	-	-	408,0	11,9	52,4	10,3	-	-	-	-	-	-	-	-	-	-
Январь 2012	225,7	6	11,3	72,7	12,0	128,0	11,0	25,0	11,0	-	-	-	-	-	-	-	-	-	-
Февраль	522,5	15	10,4	173,7	10,4	348,8	10,4	-	-	-	-	-	-	-	-	-	-	-	-
Март	525,9	19	9,3	95,2	9,0	430,7	9,3	-	-	-	-	-	-	-	-	-	-	-	-
Апрель	242,8	7	7,1	104,7	7,0	138,0	7,3	-	-	-	-	-	-	-	-	-	-	-	-
Май	792,7	15	7,7	190,1	7,5	602,5	7,8	-	-	-	-	-	-	-	-	-	-	-	-

Таблица 3. Динамика межбанковских кредитов в иностранной валюте между банками-резидентами (в разрезе срочности)

Период	Всего			В том числе по срокам															
	Объем (млн. сом)	Кол-во сделок	Ставка (%)	До 1 дня		2-7 дней		8-14 дней		15-30 дней		31-60 дней		61-90 дней		91-180 дней		181-360 дней	
				Объем (млн. сом)	Ставка (%)	Объем (млн. сом)	Ставка (%)	Объем (млн. сом)	Ставка (%)	Объем (млн. сом)	Ставка (%)	Объем (млн. сом)	Ставка (%)	Объем (млн. сом)	Ставка (%)	Объем (млн. сом)	Ставка (%)	Объем (млн. сом)	Ставка (%)
Май 2011	-	-	-	-	-	-	-	-	-	-	-	-	-	-	-	-	-	-	-
Июнь	18,1	1	5,0	-	-	-	-	-	-	-	-	-	-	-	-	18,1	5,0	-	-
Июль	-	-	-	-	-	-	-	-	-	-	-	-	-	-	-	-	-	-	-
Август	-	-	-	-	-	-	-	-	-	-	-	-	-	-	-	-	-	-	-
Сентябрь	-	-	-	-	-	-	-	-	-	-	-	-	-	-	-	-	-	-	-
Октябрь	4,0	1	3,0	4,0	3,0	-	-	-	-	-	-	-	-	-	-	-	-	-	-
Ноябрь	18,6	1	5,0	-	-	-	-	-	-	-	-	-	18,6	5,0	-	-	-	-	-
Декабрь	-	-	-	-	-	-	-	-	-	-	-	-	-	-	-	-	-	-	-
Январь 2012	9,5	3	3,0	9,5	3,0	-	-	-	-	-	-	-	-	-	-	-	-	-	-
Февраль	-	-	-	-	-	-	-	-	-	-	-	-	-	-	-	-	-	-	-
Март	70,1	4	0,0	-	-	23,4	0,0	23,4	0,0	23,4	0,0	-	-	-	-	-	-	-	-
Апрель	112,4	6	0,0	-	-	89,0	0,0	23,5	0,0	-	-	-	-	-	-	-	-	-	-
Май	38,4	4	0,2	3,2	3,0	35,3	0,0	-	-	-	-	-	-	-	-	-	-	-	-