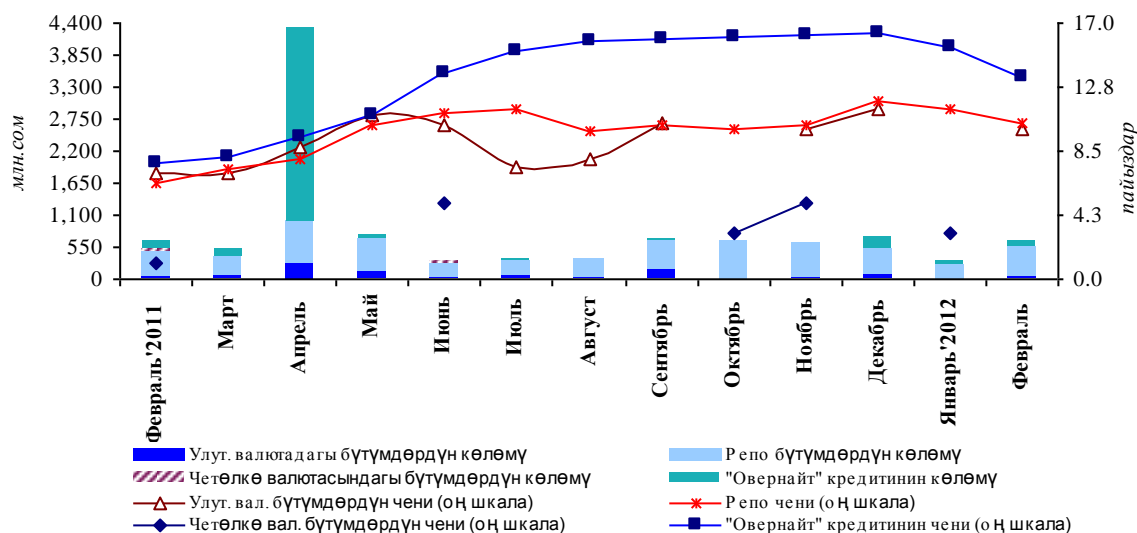


Кредиттик ресурстардын банктар аралык рыногу (2012-жылдын февраль айы)

Жыл башында суроо-талаптын бир аз төмөндөшүнөн кийин февраль айында ички банктар аралык кредит рыногунда бүтүмдөрдүн көлөмүнүн 2,1 эсе, 562,5 млн. сомго чейин жогорулашы катталган, бул биринчи кезекте январь айындагы 255,5 млн. сомго (2 эсе) каршы 522,5 млн. сомду түзгөн репо операциялардын көлөмүнүн көбөйүшүнүн жыйынтыгы болуп саналган. Кароого алынып жаткан мезгил ичинде чет өлкө валютасында кредиттер берилген эмес (январь айында чет өлкө валютасында операциялардын көлөмү 9,5 млн. сомду түзгөн). Ушуну менен бирге эле жөнөкөй сомдук кредиттик операциялардын көлөмү 40,0 млн. сом өлчөмүндө түптөлгөн, өткөн айда ушул сыяктуу операциялар жүргүзүлгөн эмес.

Бир айдын жыйынтыгы боюнча репо-операциялар боюнча пайыздык чендин 11,3 пайыздан 10,4 пайызга чейин төмөндөшү байкалган. Сомдо кредиттик операциялар боюнча пайыздык чендин орточо алынган мааниси 10,0 пайызды түзгөн.

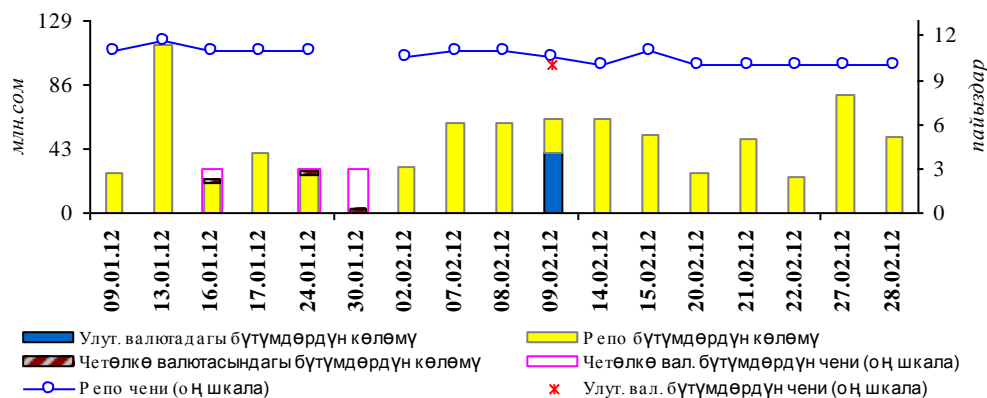
1-график. Ички банктар аралык кредит рыногундагы бүтүмдөрдүн көлөмдөрүнүн жана пайыздык чендердин динамикасы



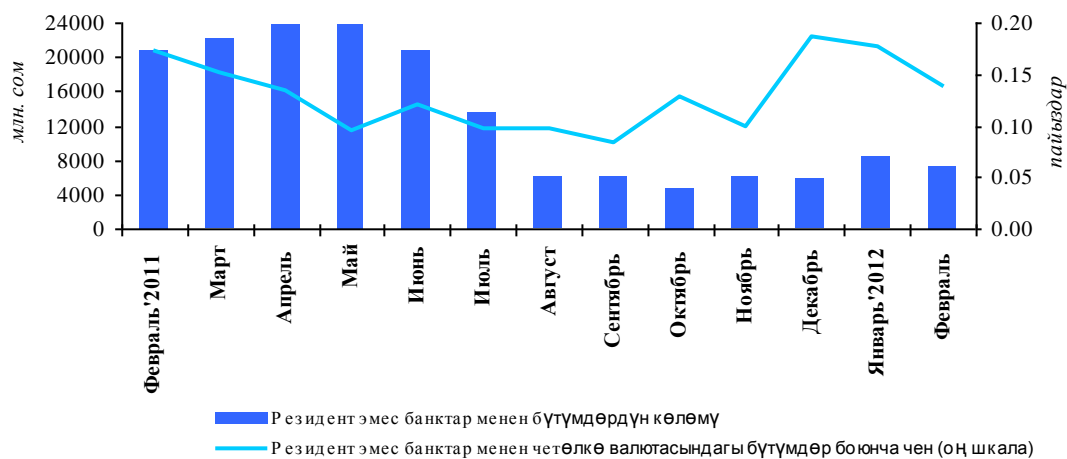
Келишилген репо-бүтүмдөрү боюнча орточо алынган мөөнөт январь айындагы көрсөткүчтөргө салыштырганда 3төн 4 күнгө чейин өскөн, ушундай эле мөөнөткө улуттук валютада банктар аралык кредиттер берилген.

Кредиторлордун концентрациялануу индекси февраль айында 0,34төн 0,40ка чейин жогорулаган, ошол эле учурда дебиторлордун концентрациялануу индекси мурдагы эле деңгээлде (0,20) сакталган. Мындай индекстердин маанилери рыноктун концентрациялануусунун жогорку деңгээлинин сакталып тургандыгын көрсөтөт жана рынокто бирдей үлүшкө ээ үч кредиторлордун жана беш карыз алуучунун катышкандыгына дал келет.

2-график. Ички банклар аралык кредит рыногундагы күндөлүк жүргүзүүлөр жана чендер



3- график. Резидент эмес–банклар менен чет өлкө валютадагы бүтүмдөр боюнча банклар аралык кредиттик рынокто операциялардын көлөмүнүн жана пайыздык чендеринин динамикасы



Банктар-резидент эместер менен валютадагы кредиттик бүтүмдөрдүн көлөмү төмөндөгөн: улуттук валютада эсептөөдө тиешелүү көрсөткүчтүн өлчөмү сомдук эквивалентте 7,2 млрд. сомду түзгөн (-13,7 пайыз). Карыз алышуунун жалгыз валютасы болуп АКШ доллар саналган. Банктар-резидент эместер менен жүргүзүлгөн кредиттик операциялар боюнча орточо салмактанып алынган пайыздык чен ай ичинде 0,1 пайыз деңгээлинде түптөлгөн.

1-таблица. Улуттук валютадагы банклар аралык кредиттердин динамикасы (мөөнөттүүлүк боюнча)

Мезгил аралыгы	Жалпы			Анын ичинде бүтүмдөр боюнча																	
	Көлөмү (млн. сом.)	Бүтүм саны	Чен (%)	1 күнгө ч-н		2-7 күн		8-14 күн		15-30 күн		31-60 күн		61-90 күн		91-180 күн		181-360 күн		360 күндөн к-н	
				Көлөмү (млн. сом.)	Чен (%)	Көлөмү (млн. сом.)	Чен (%)	Көлөмү (млн. сом.)	Чен (%)	Көлөмү (млн. сом.)	Чен (%)	Көлөмү (млн. сом.)	Чен (%)	Көлөмү (млн. сом.)	Чен (%)	Көлөмү (млн. сом.)	Чен (%)	Көлөмү (млн. сом.)	Чен (%)	Көлөмү (млн. сом.)	Чен (%)
Февраль 2011	20.0	1	7.0	-	-	20.0	7.0	-	-	-	-	-	-	-	-	-	-	-	-	-	-
Март	58.0	3	7.0	-	-	58.0	7.0	-	-	-	-	-	-	-	-	-	-	-	-	-	-
Апрель	288.3	15	8.8	86.0	9.6	157.3	8.4	45.0	8.8	-	-	-	-	-	-	-	-	-	-	-	-
Май	123.1	4	10.9	40.0	11.0	68.0	11.0	-	-	-	-	15.1	10.0	-	-	-	-	-	-	-	-
Июнь	44.1	3	10.3	-	-	20.0	11.0	15.1	10.0	9.0	9.0	-	-	-	-	-	-	-	-	-	-
Июль	66.5	1	7.5	-	-	66.5	7.5	-	-	-	-	-	-	-	-	-	-	-	-	-	-
Август	39.6	2	8.0	-	-	20.0	11.0	-	-	19.6	5.0	-	-	-	-	-	-	-	-	-	-
Сентябрь	164.6	5	10.4	-	-	94.6	10.5	70.0	10.3	-	-	-	-	-	-	-	-	-	-	-	-
Октябрь	-	-	-	-	-	-	-	-	-	-	-	-	-	-	-	-	-	-	-	-	-
Ноябрь	40.0	1	10.0	-	-	40.0	10.0	-	-	-	-	-	-	-	-	-	-	-	-	-	-
Декабрь	61.0	2	11.3	-	-	40.0	12.0	21.0	10.0	-	-	-	-	-	-	-	-	-	-	-	-
Январь 2012	-	-	-	-	-	-	-	-	-	-	-	-	-	-	-	-	-	-	-	-	-
Февраль	40.0	1	10.0	-	-	40.0	10.0	-	-	-	-	-	-	-	-	-	-	-	-	-	-

2-таблица. Коммерциялык банктардын репо операциялары (мөөнөттүүлүк боюнча)

Мезгил аралыгы	Жалпы			Анын ичинде бүтүмдөр боюнча															
	Көлөмү (млн. сом.)	Бүтүм саны	Чен (%)	1 күнгө ч-н		2-7 күн		8-14 күн		15-30 күн		31-60 күн		61-90 күн		91-180 күн		181-360 күн	
				Көлөмү (млн. сом.)	Чен (%)	Көлөмү (млн. сом.)	Чен (%)	Көлөмү (млн. сом.)	Чен (%)	Көлөмү (млн. сом.)	Чен (%)	Көлөмү (млн. сом.)	Чен (%)	Көлөмү (млн. сом.)	Чен (%)	Көлөмү (млн. сом.)	Чен (%)	Көлөмү (млн. сом.)	Чен (%)
Февраль 2011	450.3	8	6.4	71.0	6.8	379.3	6.4	-	-	-	-	-	-	-	-	-	-	-	-
Март	322.6	7	7.3	-	-	287.2	7.4	35.4	6.5	-	-	-	-	-	-	-	-	-	-
Апрель	725.4	20	8.0	-	-	635.1	7.8	90.3	9.1	-	-	-	-	-	-	-	-	-	-
Май	572.8	19	10.2	-	-	434.2	10.0	127.8	10.7	10.8	11.0	-	-	-	-	-	-	-	-
Июнь	237.5	9	11.0	-	-	110.9	11.0	126.5	11.0	-	-	-	-	-	-	-	-	-	-
Июль	233.0	9	11.3	-	-	195.0	11.0	9.0	11.0	29.0	13.0	-	-	-	-	-	-	-	-
Август	289.7	10	9.9	-	-	289.7	9.9	-	-	-	-	-	-	-	-	-	-	-	-
Сентябрь	487.0	13	10.2	-	-	376.2	10.2	110.8	10.4	-	-	-	-	-	-	-	-	-	-
Октябрь	653.1	12	10.0	81.4	10.0	571.7	10.0	-	-	-	-	-	-	-	-	-	-	-	-
Ноябрь	563.1	14	10.2	170.4	10.2	392.7	10.2	-	-	-	-	-	-	-	-	-	-	-	-
Декабрь	460.4	15	11.8	-	-	408.0	11.9	52.4	10.3	-	-	-	-	-	-	-	-	-	-
Январь 2012	225.7	6	11.3	72.7	12.0	128.0	11.0	25.0	11.0	-	-	-	-	-	-	-	-	-	-
Февраль	522.5	15	10.4	173.7	10.4	348.8	10.4	-	-	-	-	-	-	-	-	-	-	-	-

3-таблица. Резидент банктардын ортосунда четөлкө валютасындагы банктар аралык кредиттердин динамикасы (мөөнөттүүлүк боюнча)

Мезгил аралыгы	Жалпы			Анын ичинде бүтүмдөр боюнча															
	Көлөмү (млн. сом.)	Бүтүм саны	Чен (%)	1 күнгө ч-н		2-7 күн		8-14 күн		15-30 күн		31-60 күн		61-90 күн		91-180 күн		181-360 күн	
				Көлөмү (млн. сом.)	Чен (%)	Көлөмү (млн. сом.)	Чен (%)	Көлөмү (млн. сом.)	Чен (%)	Көлөмү (млн. сом.)	Чен (%)	Көлөмү (млн. сом.)	Чен (%)	Көлөмү (млн. сом.)	Чен (%)	Көлөмү (млн. сом.)	Чен (%)		
Февраль 2011	28.4	1	1.0	-	-	28.4	1.0	-	-	-	-	-	-	-	-	-	-	-	-
Март	-	-	-	-	-	-	-	-	-	-	-	-	-	-	-	-	-	-	-
Апрель	-	-	-	-	-	-	-	-	-	-	-	-	-	-	-	-	-	-	-
Май	-	-	-	-	-	-	-	-	-	-	-	-	-	-	-	-	-	-	-
Июнь	18.1	1	5.0	-	-	-	-	-	-	-	-	-	-	-	18.1	5.0	-	-	-
Июль	-	-	-	-	-	-	-	-	-	-	-	-	-	-	-	-	-	-	-
Август	-	-	-	-	-	-	-	-	-	-	-	-	-	-	-	-	-	-	-
Сентябрь	-	-	-	-	-	-	-	-	-	-	-	-	-	-	-	-	-	-	-
Октябрь	4.0	1	3.0	4.0	3.0	-	-	-	-	-	-	-	-	-	-	-	-	-	-
Ноябрь	18.6	1	5.0	-	-	-	-	-	-	-	18.6	5.0	-	-	-	-	-	-	-
Декабрь	-	-	-	-	-	-	-	-	-	-	-	-	-	-	-	-	-	-	-
Январь 2012	9.5	3	3.0	9.5	3.0	-	-	-	-	-	-	-	-	-	-	-	-	-	-
Февраль	-	-	-	-	-	-	-	-	-	-	-	-	-	-	-	-	-	-	-