

Депозиттер (2014-жылдын 9 айы)

2014-жылдын январь-сентябрь айларында коммерциялык банктардын депозиттер рыногунда депозиттик база 2013-жылдын ушул эле мезгилине салыштырмалуу өсүшкө ээ болгондугу катталган, бул негизинен чет өлкө валютасындагы депозиттер көлөмүнүн өсүшү менен шартталган.

Тогуз ай ичинде чет өлкө жана улуттук валюталарында кабыл алынган депозиттер боюнча пайыздык чендердин көрсөткүчтөрү анча олуттуу өзгөргөн эмес.

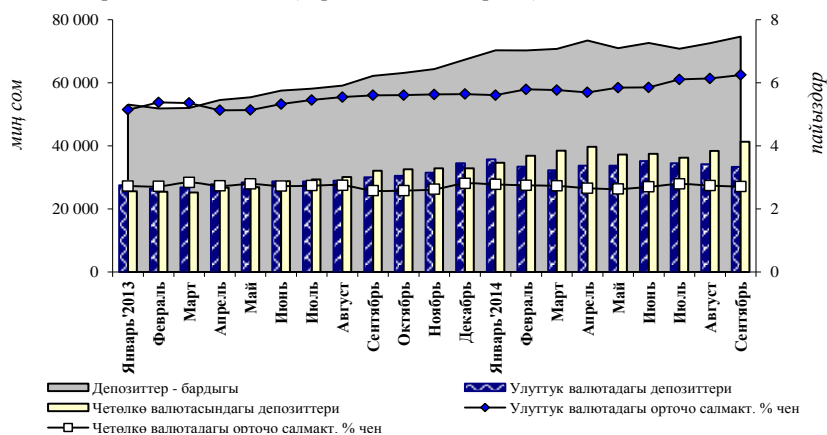
Кароого алынып жаткан мезгилдин акырына карата коммерциялык банктардын депозиттер базасынын көлөмү жыл башынан бери 10,8 пайызга көбөйүү менен 74,6 млрд. сомду түзгөн. Мында, көбөйүү депозиттик базанын валюталык түзүүчүсүнүн 25,8 пайызга, 41,3 млрд. сомго чейин өсүшү менен байланыштуу болгон. Ал эми сом түрүндө аманаттар тескерисинче 3,4 пайызга, 33,3 млрд. сомго чейин төмөндөгөн.

2014-жылдын январь-сентябрь айларынын жыйынтыктары боюнча эсептик курска болгон коррективировка менен депозиттик базанын долларлашуусу жыл башына карата 5,0 пайыздык пунктка, 52,9 пайызга чейин көбөйгөн.

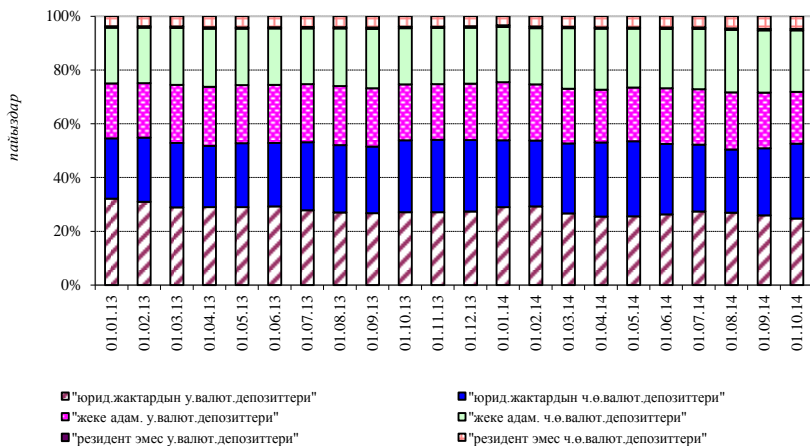
Кароого алынып жаткан мезгил ичинде депозиттик базанын убакыт боюнча түзүмүндө эсептешүү эсептерине салынган каражаттардын үлүшү 35,9 пайызга (+0,2 п.п.) жана депозиттик базанын мөөнөттүү аманаттары – 40,6 пайызга (+1,5 п.п.) чейин көбөйгөндүгү катталган. Банк кардарларынын талап боюнча төлөнүүчү депозиттеринин үлүшү, тескерисинче, 23,5 пайызга (-1,7 п.п.) чейин төмөндөгөн.

Рыноктун концентрациялануу индекси 0,10 деңгээлинде сакталган, бул концентрациялануунун орточо деңгээлине дал келет жана рынокто бирдей үлүшкө ээ он катышуучу катышкандыгына барабар.

1-график. Иштеп жаткан коммерциялык банктардын депозиттеринин динамикасы (бир мезгилдин акырына)



2-график. Аманатчылар боюнча депозиттер түзүмү



Кароого алынып жаткан мезгил ичинде коммерциялык банктарга депозиттердин агылып кирүү көлөмүнүн көбөйүшү белгиленген. 2014-жылдын январь-сентябрь айларында жаңыдан кабыл алынган депозиттердин көлөмү¹ 2013-жылдын ушул эле көрсөткүчүнө салыштырмалуу 35,8 пайызга көбөйүү менен 270,2 млрд. сомду түзгөн. Улуттук валютада жаңыдан кабыл алынган аманаттардын көлөмү 127,7 млрд сомду (+23,7 пайыз), чет өлкө валютасында – сомдук эквивалентте 142,4 млрд. (+48,7 пайыз) түзгөн.

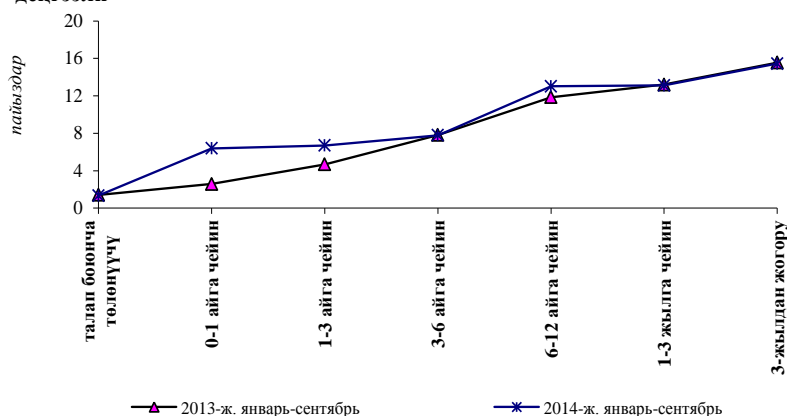
Түзүм боюнча жаңыдан кабыл алынган аманаттардын көбөйүшү негизинен талап боюнча төлөнүүчү депозиттердин 35,6 пайызга жана мөөнөттүү депозиттердин 36,9 пайызга өсүшү менен камсыз болгон.

Мында, талап боюнча төлөнүүчү депозиттердин үлүшү пропорционалдуу кеңейүү (88,2 пайыздан 88,3 пайызга чейин) менен мөөнөттүү депозиттердин үлүшү 11,8 пайыздан 11,7 пайызга чейин төмөндөгөн, бул негизинен кыска мөөнөттүү депозиттердин көлөмүнүн көбөйүү эсебинен келип чыккан.

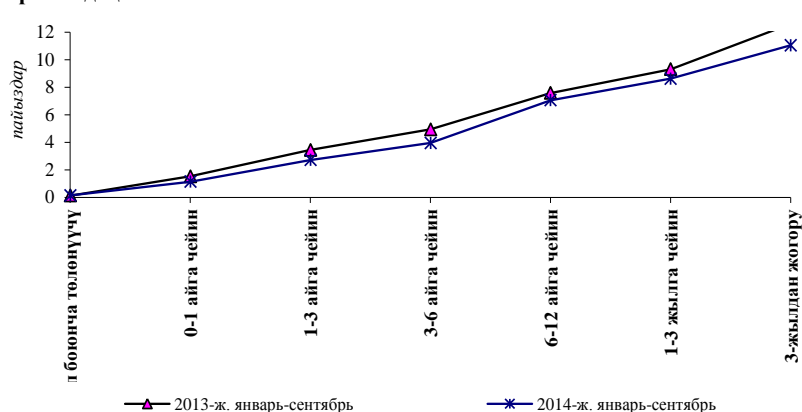
Улуттук валютада жаңыдан кабыл алынган депозиттер боюнча орточо салмактанып алынган пайыздык чен 2013-жылдын тиешелүү көрсөткүчүнө салыштырмалуу өзгөрбөстөн 2,37 пайызды түзгөн. Мында, улуттук валютада мөөнөттүү депозиттер боюнча орточо салмактанып алынган пайыздык чен 10,22 пайызды (+0,92 пайыздык пункт), ал эми талап боюнча төлөнүүчү депозиттер боюнча орточо салмактанып алынган пайыздык чен 2013-жылдын тиешелүү мезгилине салыштырмалуу 0,07 пайыздык пунктка төмөндөө менен 1,33 пайызды түзгөн.

Чет өлкө валютасында жаңыдан кабыл алынган депозиттер боюнча орточо салмактанып алынган пайыздык чен 0,79 пайызды (+0,01 п.п.) түзгөн. Мында, чет өлкө валютасында талап боюнча төлөнүүчү депозиттер боюнча орточо салмактанып алынган пайыздык чен 0,13 пайызга чейин (+0,02 п.п.) өсүп, мөөнөттүү депозиттер боюнча - 5,58 пайызга чейин (-0,21 п.п.) төмөндөгөн.

3-график. Мөөнөттүүлүк категориялары боюнча улуттук валютадагы депозиттердин пайыздык чендеринин орточо деңгээли



4-график. Мөөнөттүүлүк категориялары боюнча чет өлкө валютасындагы жаңы депозиттердин пайыздык чендеринин орточо деңгээли



¹ Жаңыдан кабыл алынган депозиттер көлөмүндө банктардын кардарларынын эсептешүү эсеби эске алынбайт.