

Банктар аралык кредиттик ресурстар рыногу

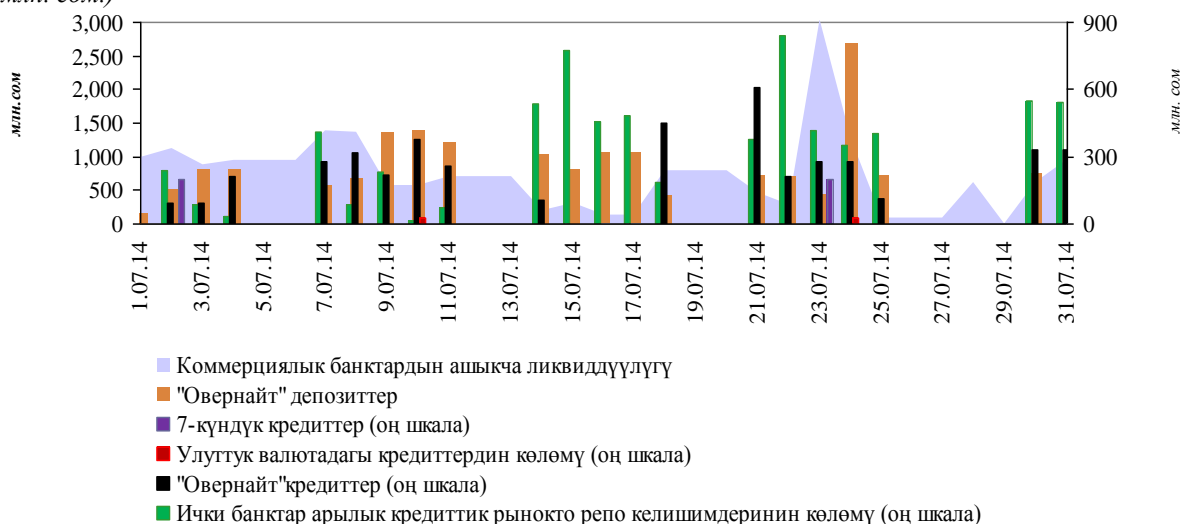
(2014-жылдын июль айы)

Өткөн айдын ушул эле көрсөткүчүнө салыштырганда кароого алынган мезгил ичинде банктар аралык рынокто коммерциялык банктардын ликвиддүүлүгүнүн орточо күндүк деңгээлинин 28,8 пайызга, 708,3 млн. сомго чейин көбөйгөндүгү байкалган.

1-график.

Коммерциялык банктардын ашыкча камдарынын (улуттук валютадагы) жана банктар аралык кредиттеринин көлөмүнүн динамикасы

(млн. сом.)



Кароого алынган мезгил ичинде банктар аралык кредиттик рынокто репо шарттарындагы операциялар жана стандарттык шарттарда улуттук валютадагы кредиттик бүтүмдөр жүргүзүлгөн. Банктар ортосунда чет өлкө валютасындагы кредиттик бүтүмдөр, мурдагыдай эле жүргүзүлгөн эмес. Мында, репо шарттарында бүтүмдөр орточо алынган чен боюнча жылдык 6,6 пайызда жүргүзүлгөн (-1,3 пайыздык пункт). Аталган кредиттердин көлөмү өткөн айдын көрсөткүчүнө салыштырганда 25,0 пайызга көбөйүү менен 7,7 млрд. сомду түзгөн.

Улуттук валютадагы бүтүмдөрдүн көлөмү өткөн айдын ушул эле көрсөткүчүнө салыштырганда 34,2 пайызга төмөндөө менен 51,9 млн. сомду түзгөн. Бул кредиттер боюнча орточо алынган чен 9,5 пайызды түзгөн (-3,0 пайыздык пункт).

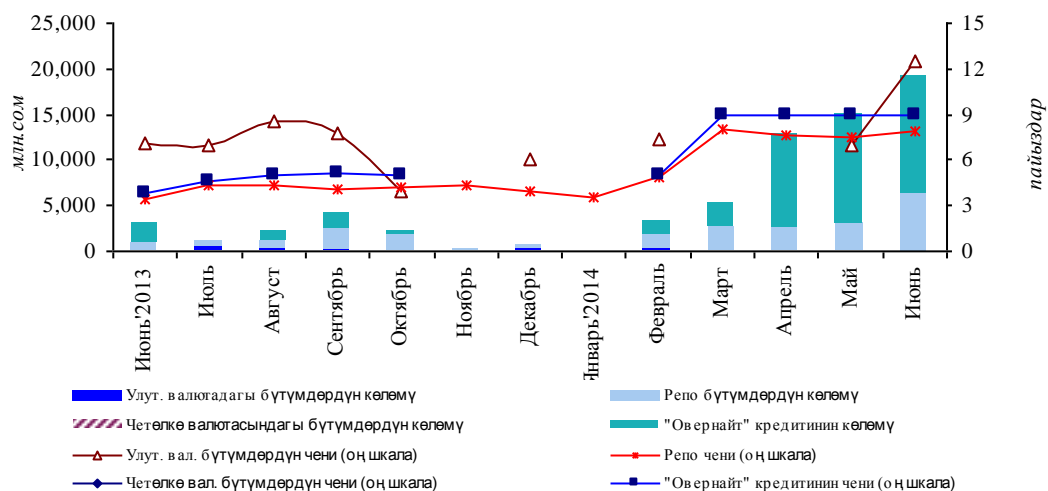
Ошондой эле кароого алынган мезгил ичинде Кыргыз Республикасынын Улуттук банкынын инструменти, “овернайт” кредиттерине суроо-талаптын төмөндөөсү белгиленген, алардын көлөмү 4,7 млрд. сомду түзгөн (-64,5 пайыз). Улуттук банк тарабынан белгиленүүчү “овернайт” кредиттери боюнча орточо алынган чен 9,0 пайыз деңгээлде сакталган.

Кароого алынган мезгил ичинде Улуттук банк тарабынан кредиттик аукциондор базасында кредиттер берилген эмес, коммерциялык банктарга 7 күндүк кредиттерди берүү 400,0 млн. сом суммасына жүзөгө ашырылган, ошондой эле бир күндүк кредиттерди – 227,5 млн. сомго сунуштоо уланып келген (-91,7 пайыз).

Отчеттук мезгил ичинде Улуттук банк, коммерциялык банктардын каражаттарын 18,3 млрд. сом суммасына (+2,0 эсе) “овернайт” шарттарында депозиттерге жайгаштырууну уланткан.

2-график.

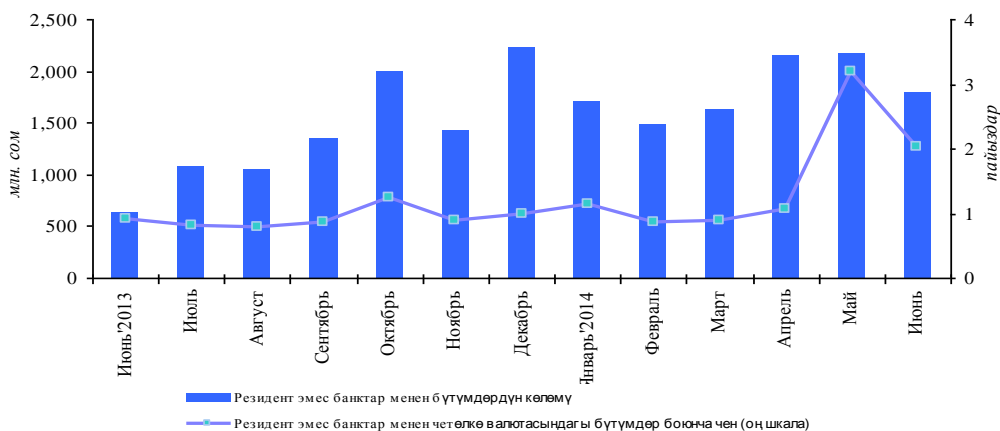
Ички банктар аралык кредиттик рынокто операциялар көлөмүнүн жана пайыздык чендердин динамикасы



Кредиторлордун концентрациялануу индекси ай ичинде 0,49дан 0,72ге чейин өскөн, ал эми дебиторлордун концентрациялануу индекси 0,50дөн 0,47ге чейин бир аз төмөндөгөн. Бул индекстердин мааниси рыноктун концентрациялануунун төмөн деңгээлин көрсөтүп турат жана рынокто бирдей үлүштөгү бир негизги кредитордун жана эки карыз алуучунун катышуусуна ылайык келет.

3-график.

Банктар-резидент эместер менен бүтүмдөр боюнча банктар аралык кредиттик рынокто операциялар көлөмүнүн жана пайыздык чендеринин динамикасы



Банктар-резидент эместер менен чет өлкө валютасындагы кредиттик бүтүмдөр көлөмү өткөн айдын ушул эле көрсөткүчүнө салыштырганда 21,4 пайызга төмөндөө менен 1,4 млрд. сомдук эквивалентти түзгөн. Кароого алынган мезгил ичинде банктар-резидент эместер менен жүргүзүлгөн кредиттик операциялар боюнча орточо салмактанып алынган пайыздык чен 2,1 пайыз деңгээлде түптөлгөн. (+0,1 пайыздык пункт).

