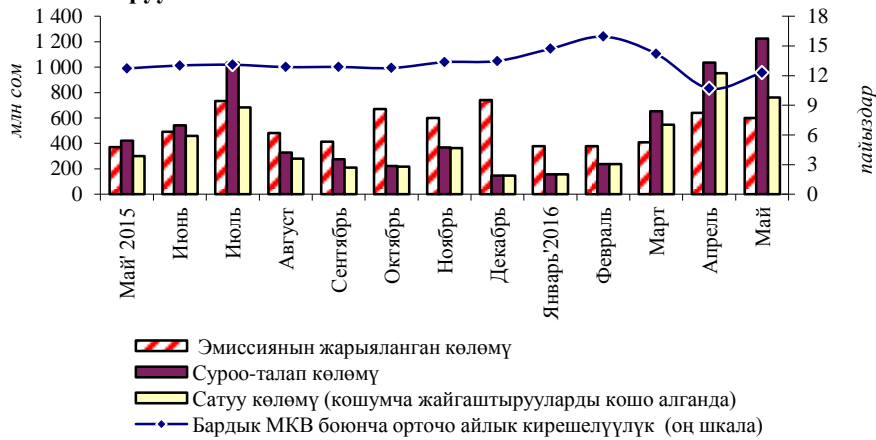


## Мамлекеттик казына векселдеринин рыногу (2016-жылдын май айы)

**1-график. МКВга карата суроо-талап жана аны жайгаштыруу**

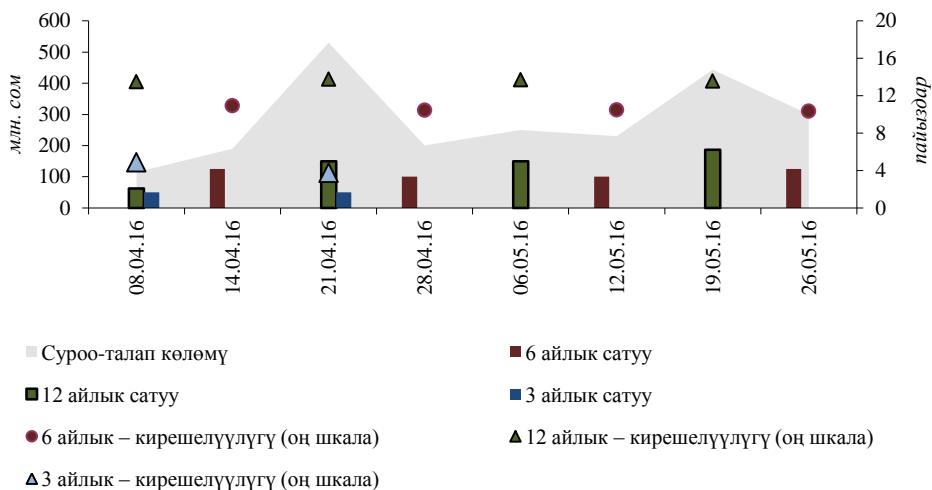


Кароого алынып жаткан мезгил ичинде биринчилик рыногунда Кыргыз Республикасынын Финансы министрлиги тарабынан казына векселдерин жайгаштыруу боюнча төрт аукцион жана эки кошумча жайгаштыруу иши өткөрүлгөн. Аукциондордо мамлекеттик казына векселдеринин (мындан ары - МКВ) жарыяланган эмиссиясынын жалпы көлөмү өткөн айдын тиешелүү көрсөткүчүнө салыштырмалуу 6,3 пайызга төмөндөө менен 600,0 млн сомду түзгөн.

Ай ичинде суроо-талап көлөмү 18,2 пайызга, 1,2 млрд сомго чейин көбөйгөн. Мында, жүгүртүү мөөнөтү 12 ай болгон МКВлардын сатуу көлөмү 14,6 пайызга, 437,5 млн сомго чейин жана 6 айлык МКВлар - 4,4 пайызга, 325,0 млн сомго чейин төмөндөгөн, ал эми 3 айлык векселдер бул мезгилде катышуучулар тарабынан суроо-талапка ээ болгон эмес.

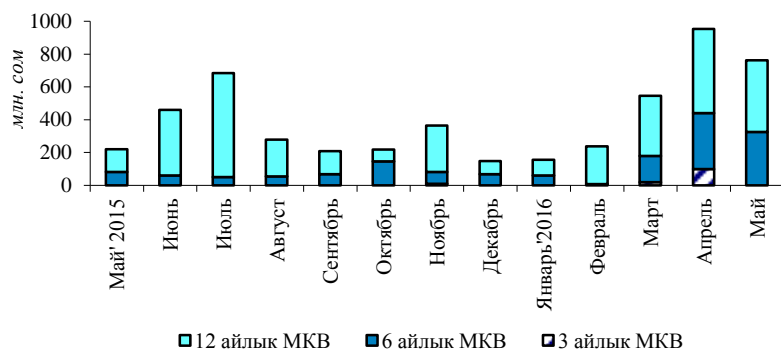
Кароого алынып жаткан мезгил ичинде МКВнын бардык түрлөрү боюнча орточо алынган кирешелүүлүктүн жалпы көрсөткүчү 12,3 пайыз өлчөмүндө (+1,6 п.п.) калыптанган. 6 айлык векселдердин кирешелүүлүгү 10,4 пайызды (-0,3 п.п.), ал эми 12 айлык – 13,6 пайызды (-0,1 п.п.) түзгөн.

**2-график. МКВ боюнча суроо-талап, сатуу жана кирешелүүлүк көлөмүнүн динамикасы**



Кароого алынып жаткан ай ичинде бюджет тартыштыгынын таза каржылоо өлчөмү 487,5 млн сом өлчөмүндө (+11,6 пайыз) түптөлгөн. Ушул эле мезгилде Финансы министрлиги тарабынан 253,2 млн сом суммасында (-36,1 пайыз) мурда эмитирленген МКВлардын ордун жабуу иши жүзөгө ашырылган.

**3-график. МКВны сатуу көлөмүнүн динамикасы**



Жыл башына карата тиешелүү көрсөткүчкө салыштырмалуу кароого алынып жаткан мезгил ичинде жүгүртүүдөгү МКВлардын көлөмү 4,5 млрд сомго чейин (+35,6 пайызга) көбөйгөн: МКВларга негизги ээлик кылуучулардын – коммерциялык банктардын үлүшү 4,8 пайыздык пунктка, 59,2 пайызга чейин көбөйгөн. Институционалдык инвесторлордун салыштырма салмагы 40,5 пайызды (-4,7 п.п.), юридикалык жактар-резиденттердин – 0,3 пайызды (-0,1 п.п.) түзгөн.

Кароого алынып жаткан мезгил ичинде экинчилик рыногунда 19,1 млн сом суммасына мамлекеттик казына векселдери менен операциялар ишке ашырылган.

**1-таблица. МКВ орточо айлык кирешелүүлүгүнүн динамикасы**

*пайыздар*

Мезгил аралагы	Орточо салмактан ып алынган	Мөөнөттүүлүктүн түрү боюнча		
		3 ай МКВ	6 ай МКВ	12 ай МКВ
Май' 2015	12,7	-	11,9	13,2
Июнь	13,0	-	11,8	13,2
Июль	13,1	-	12,0	13,2
Август	12,9	-	12,0	13,1
Сентябрь	12,9	-	12,2	13,2
Октябрь	12,8	-	12,4	13,6
Ноябрь	13,4	11,5	12,7	13,6
Декабрь	13,5	-	13,2	13,7
Январь'2016	14,7	-	14,0	15,2
Февраль	15,9	5,0	-	16,3
Март	14,2	5,7	12,5	15,1
Апрель	10,7	4,3	10,7	13,7
Май	12,3	-	10,4	13,6

"-" жарыяланган аукциондордун баары өткөрүлбөгөн катары таанылды

2-таблица. Номиналдык нарк боюнча МКВга ээлик кылуучулардын түзүмү

миң сом

Датасы	Бардыгы болуп	Анын ичинде							
		Ком. банктар		Институцион. инвесторлор		Жеке адамдар - резиденттер		Юридикалык жактар - резиденттер	
		Сумма	Сал. салмак	Сумма	Сал. салмак	Сумма	Сал. салмак	Сумма	Сал. салмак
01.06.2015	3 066 260,0	1 559 035,7	50,8%	1 490 034,3	48,6%	0,0	0,0%	17 190,0	0,6%
01.07.2015	3 398 360,0	1 675 842,8	49,3%	1 697 227,2	49,9%	0,0	0,0%	25 290,0	0,7%
01.08.2015	3 580 210,0	1 871 881,5	52,3%	1 681 413,5	47,0%	0,0	0,0%	26 915,0	0,8%
01.09.2015	3 925 210,0	2 087 081,8	53,2%	1 804 663,2	46,0%	0,0	0,0%	33 465,0	0,9%
01.10.2015	3 893 960,0	2 032 681,8	52,2%	1 827 363,2	46,9%	0,0	0,0%	33 915,0	0,9%
01.11.2015	3 789 040,0	1 956 331,8	51,6%	1 798 793,2	47,5%	0,0	0,0%	33 915,0	0,9%
01.12.2015	3 514 990,0	1 899 330,4	54,0%	1 582 794,6	45,0%	0,0	0,0%	32 865,0	0,9%
01.01.2016	3 353 030,0	1 825 700,7	54,4%	1 513 964,3	45,2%	0,0	0,0%	13 365,0	0,4%
01.02.2016	3 188 300,0	1 692 770,7	53,1%	1 482 164,3	46,5%	0,0	0,0%	13 365,0	0,4%
01.03.2016	3 142 570,0	1 685 144,1	53,6%	1 444 910,9	46,0%	0,0	0,0%	12 515,0	0,4%
01.04.2016	3 504 320,0	2 087 444,1	59,6%	1 404 360,9	40,1%	0,0	0,0%	12 515,0	0,4%
01.05.2016	3 912 250,0	2 417 635,4	61,8%	1 479 554,6	37,8%	0,0	0,0%	15 060,0	0,4%
01.06.2016	4 546 050,0	2 691 604,4	59,2%	1 839 585,6	40,5%	0,0	0,0%	14 860,0	0,3%