

Ноты НБКР (май 2017 года)

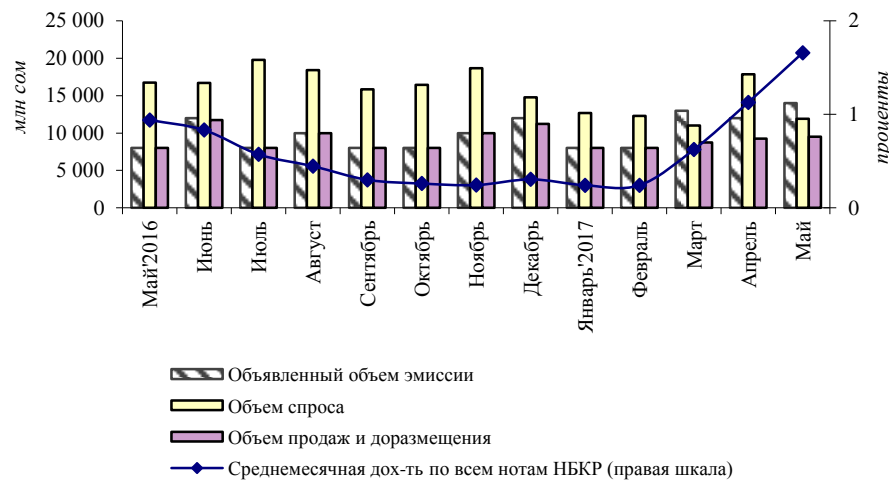
В рассматриваемом периоде Национальным банком Кыргызской Республики было проведено пять аукционов по размещению нот, общий объем объявленной эмиссии, на которых, составил 14,0 млрд сомов, увеличившись по сравнению с аналогичным показателем за предыдущий месяц на 16,7 процента.

Среднеаукционный¹ объем спроса проведенных аукционов сложился в размере 11,9 млрд сомов, снизившись за месяц на 33,4 процента. В соответствии с проводимой Национальным банком Кыргызской Республики денежно-кредитной политикой, в отчетном периоде объем продаж, также, как и месяцем ранее, был представлен 7 и 28-дневными нотами, общая сумма размещения которых составила 9,5 млрд сомов (+2,9 процента).

На конец рассматриваемого периода объем нот в обращении составил 4,3 млрд сомов, снизившись с начала года на 17,5 процента. Держателями нот Национального банка Кыргызской Республики являлись коммерческие банки с долей в 100,0 процента (+1,9 п.п. с начала года). Среднеаукционный объем продаж в обзорном периоде составил 1,9 млрд сомов, снизившись за месяц на 17,7 процента.

Таким образом, средневзвешенная доходность нот Национального банка Кыргызской Республики, определяемая рынком, в рассматриваемом периоде составила 1,7 процента, увеличившись за месяц на 0,5 процентных пункта, в связи с более высокой доходностью 28-дневных нот (2,9 процента; +1,3 п.п.). Средневзвешенная доходность 7-дневных нот Национального банка составила 0,9 процента (+0,4 п.п.).

График 1. Спрос и размещение нот НБКР



¹ Данный показатель используется вместо общего объема спроса/предложения за месяц, так как количество аукционов за месяц является непостоянной величиной.

График 2. Динамика спроса, продаж и доходности нот НКР

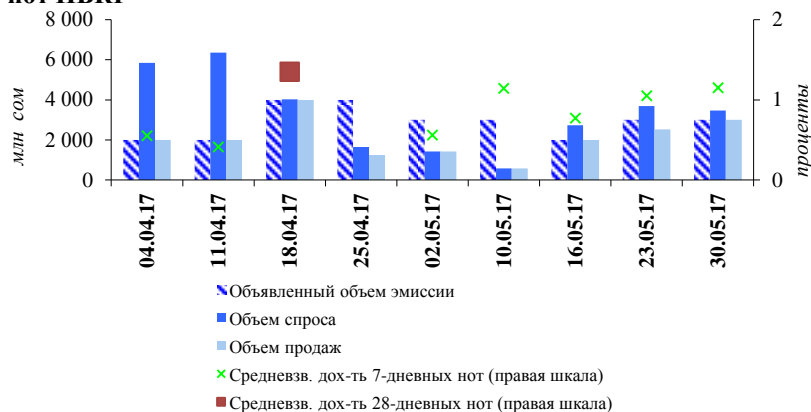


График 3. Динамика продаж нот НКР

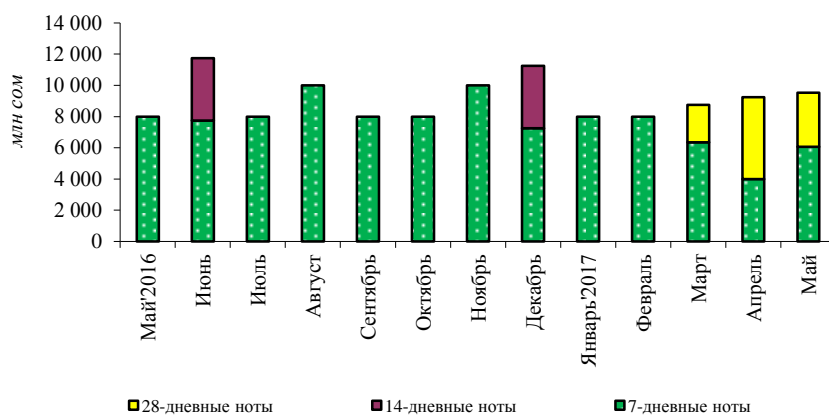


Таблица 1. Структура держателей нот НКР по номинальной стоимости

млн сом

| Дата | ВСЕГО | В том числе | | | | | | | |
|------------|---------|--------------------|--------|-----------------------|--------|----------------------|--------|-----------------------------|--------|
| | | Коммерческие банки | | Юрид.лица - резиденты | | Физ.лица - резиденты | | Институциональные инвесторы | |
| | | Сумма | Уд.вес | Сумма | Уд.вес | Сумма | Уд.вес | Сумма | Уд.вес |
| 01.06.2016 | 2 000,0 | 1 976,4 | 98,8% | 23,6 | 1,2% | 0,0 | 0,0% | 0,0 | 0,0% |
| 01.07.2016 | 5 986,0 | 5 979,0 | 99,9% | 7,0 | 0,1% | 0,0 | 0,0% | 0,0 | 0,0% |
| 01.08.2016 | 2 000,0 | 2 000,0 | 100,0% | 0,0 | 0,0% | 0,0 | 0,0% | 0,0 | 0,0% |
| 01.09.2016 | 2 000,0 | 2 000,0 | 100,0% | 0,0 | 0,0% | 0,0 | 0,0% | 0,0 | 0,0% |
| 01.10.2016 | 2 000,0 | 2 000,0 | 100,0% | 0,0 | 0,0% | 0,0 | 0,0% | 0,0 | 0,0% |
| 01.11.2016 | 2 000,0 | 1 976,6 | 98,8% | 23,4 | 1,2% | 0,0 | 0,0% | 0,0 | 0,0% |
| 01.12.2016 | 2 000,0 | 1 986,2 | 99,3% | 13,8 | 0,7% | 0,0 | 0,0% | 0,0 | 0,0% |
| 01.01.2017 | 5 244,0 | 5 142,4 | 98,1% | 0,0 | 0,0% | 0,0 | 0,0% | 101,6 | 1,9% |
| 01.02.2017 | 2 000,0 | 2 000,0 | 100,0% | 0,0 | 0,0% | 0,0 | 0,0% | 0,0 | 0,0% |
| 01.03.2017 | 2 000,0 | 2 000,0 | 100,0% | 0,0 | 0,0% | 0,0 | 0,0% | 0,0 | 0,0% |
| 01.04.2017 | 4 280,0 | 4 280,0 | 100,0% | 0,0 | 0,0% | 0,0 | 0,0% | 0,0 | 0,0% |
| 01.05.2017 | 5 250,0 | 5 250,0 | 100,0% | 0,0 | 0,0% | 0,0 | 0,0% | 0,0 | 0,0% |
| 01.06.2017 | 4 325,0 | 4 325,0 | 100,0% | 0,0 | 0,0% | 0,0 | 0,0% | 0,0 | 0,0% |