

Кредиттер (2017-жылдын 1-чейреги)

Банк тутумунда депозиттердин өсүшү менен катар эле, калдыктар сыяктуу эле, агымдар боюнча улуттук валютадагы карыздык каражаттардын берилишинин олуттуу өсүшү менен кредит портфелинин өсүшү байкалган.

Кароого алынып жаткан мезгилдин акырына карата иштеп жаткан коммерциялык банктардын кредит портфелинин көлөмү жыл башынан тартып 1,1 пайызга жогорулоо менен 94,5 млрд сомду түзгөн. Мында, улуттук валютада кредит портфели 2,0 пайызга, 52,9 млрд сомго өскөн. Чет өлкө валютасында кредит көлөмү жыл башындагы тиешелүү көрсөткүчкө салыштырмалуу эч өзгөрбөстөн сом эквивалентинде 41,6 млрд түзгөн.

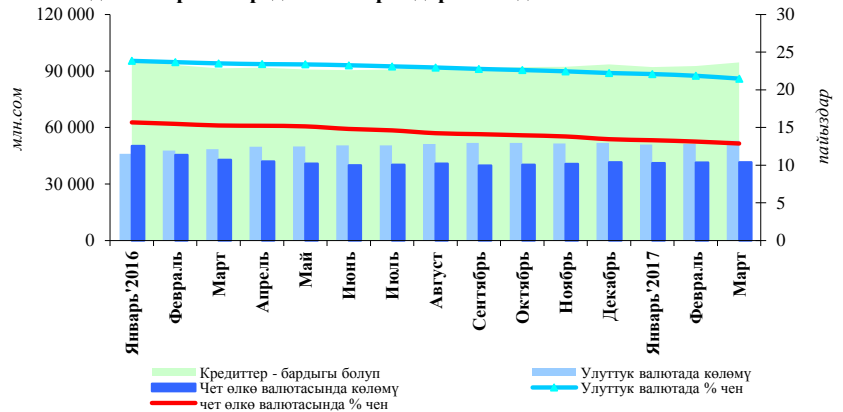
Кароого алынып жаткан мезгилдин акырына кредит портфели боюнча орточо салмактанып алынган пайыздык чен 17,7 пайызды (-0,6 п.п.), улуттук валютада – 21,5 пайызды (-0,7 п.п.), чет өлкө валютасында – 12,9 пайызды (-0,6 п.п.) түзгөн.

Отчеттук мезгил ичинде банк тутумунун кредит портфелинин сапаттуу мүнөздөмөлөрүнүн бир аз начарлашы катталган. Алсак, мөөнөтү өтүп кеткен карыздын үлүшү кредит портфелинин жалпы көлөмүндө 2,8 пайызды түзгөн, ал эми мындай кредиттердин сандык мааниде көлөмү жыл башынан тартып 3,2 пайызга төмөндөгөн. Мында, кредит портфелинин жалпы көлөмүндө пролонгацияланган кредиттердин салыштырма салмагы жыл башынан тартып 0,2 п.п. төмөндөө менен 4,7 пайызды түзгөн.

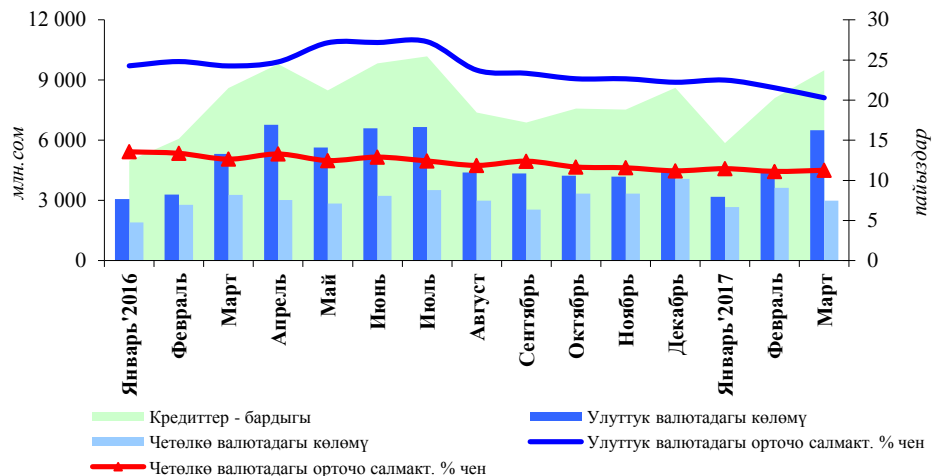
Жыл башынан тартып банктардын кредит портфелинин убакыт түзүмүндө кыска мөөнөттүү кредиттер көлөмүнүн төмөндөшү жана узак мөөнөттүү кредиттер көлөмүнүн көбөйүшү байкалган. Ушуга байланыштуу узак мөөнөттүү кредиттердин (1 жылдан тартып) салыштырма салмагы 78,3 пайыздан 80,2 пайызга чейин өскөн, кыска мөөнөттүү кредиттердин салыштырма салмагы 18,7 пайыздан 17,0 пайызга чейин төмөндөгөн. Кредит портфелинин убакыт түзүмүнүн мындай корректировкалоосу дюрация көрсөткүчүнө олуттуу деле таасирин тийгизген эмес, ал 30,1 айды түзгөн эле (жыл башынан тартып +0,8 ай).

2017-жылдын 1-чейреги ичинде жаңыдан берилген кредиттердин жалпы көлөмү 23,5 млрд сом өлчөмүндө калыптанган, бул өткөн жылдын тиешелүү көрсөткүчүнө салыштырмалуу 19,3 пайызга жогору болгон. Улуттук валютада берилген кредиттер 21,3 пайызга, ал эми чет өлкө валютасында – 16,4 пайызга өскөн.

1-график. Иштеп жатышкан коммерциялык банктардын бир мезгилдин акырына кредиттик карыздарынын динамикасы

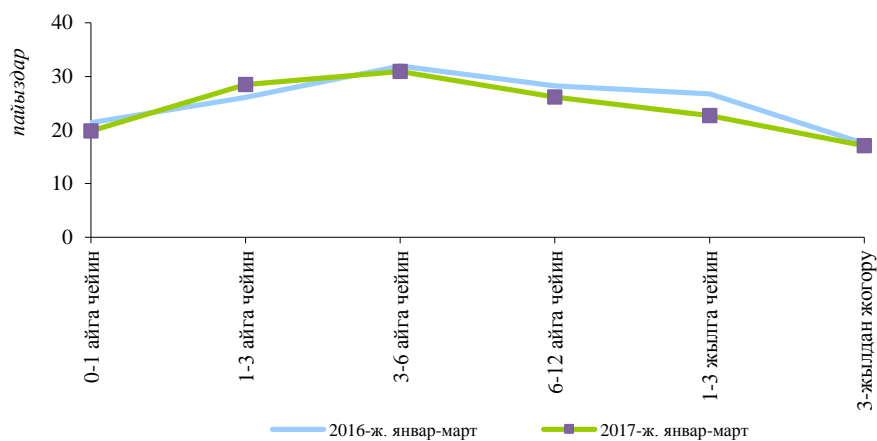


2-график. Коммерциялык банктар тарабынан бир мезгил ичинде берилген кредиттердин динамикасы

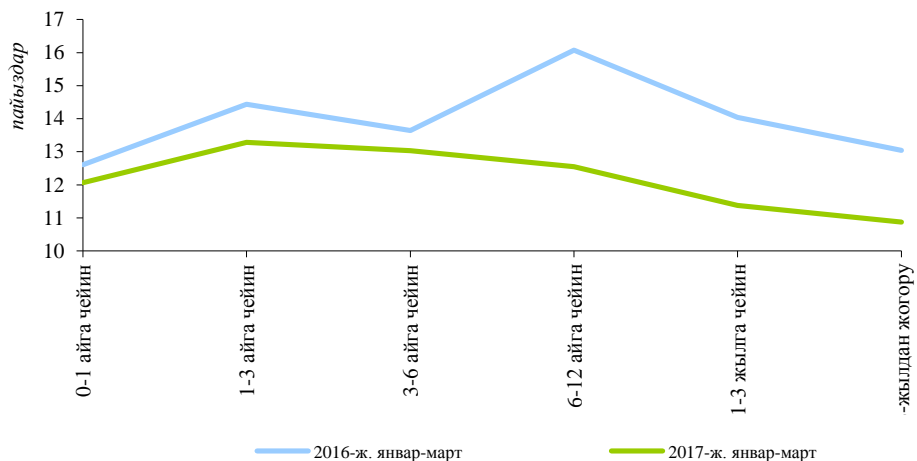


Кароого алынып жаткан мезгил ичинде улуттук валютада жаңыдан берилген кредиттер боюнча орточо салмактанып алынган пайыздык чен өткөн жылдын тиешелүү көрсөткүчүнө салыштырмалуу 21,4 пайызды түзүү менен 3,0 пайыздык пунктка жана чет өлкө валютасында 1,9 пайыздык пунктка, 11,3 пайызга чейин төмөндөгөн.

3-график. Мөөнөттүүлүк категориясы боюнча улуттук валютада жаңыдан берилген кредиттер боюнча пайыздык чендердин орточо деңгээли



4-график. Мөөнөттүүлүк категориясы боюнча чет өлкө валютасында жаңыдан берилген кредиттер боюнча пайыздык чендердин орточо деңгээли



Отчеттук мезгил ичинде тармактар боюнча улуттук жана чет өлкө валюталарында жаңыдан берилген кредиттер боюнча пайыздык чендердин ар багыттагы кыймылы байкалган. Мында, улуттук валютада эң төмөн чен боюнча кредиттер ипотекага (мезгил ичинде орточо чен 14,9 пайыз), эң жогорку чен боюнча керектөө кредиттерине берилген (28,5 пайыз).

Экономиканын бардык тармактарында чет өлкө валютасындагы чендер төмөндөгөн. Чет өлкө валютасында эң жогорку чен боюнча кредиттер ипотекага (орточо салмактанып алынган пайыздык чен – 15,1 пайыз), ал эми эң төмөн чен боюнча кредиттер айыл чарбасына берилген (орточо салмактанып алынган пайыздык чен – 9,8 пайыз).