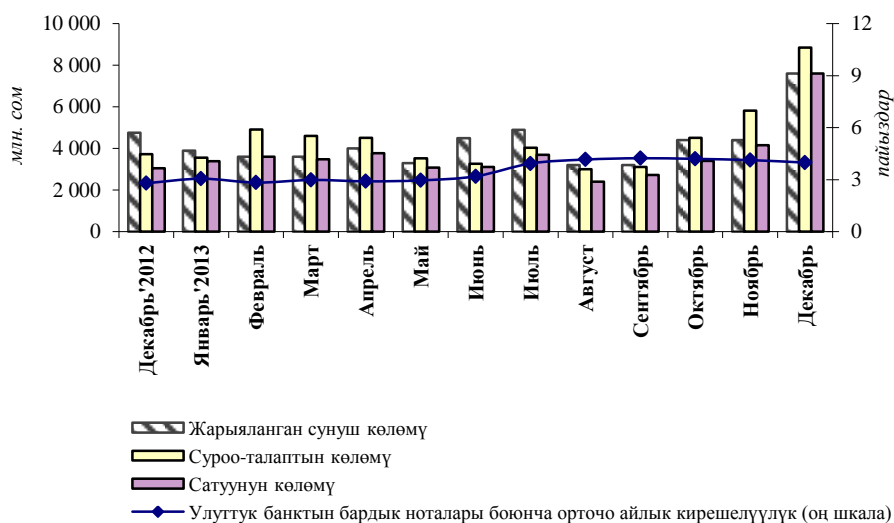


Улуттук банктын ноталары (2013-жылдын декабрь айы)

1-график. Улуттук банктын ноталарына суроо-талап жана аларды жайгаштыруу



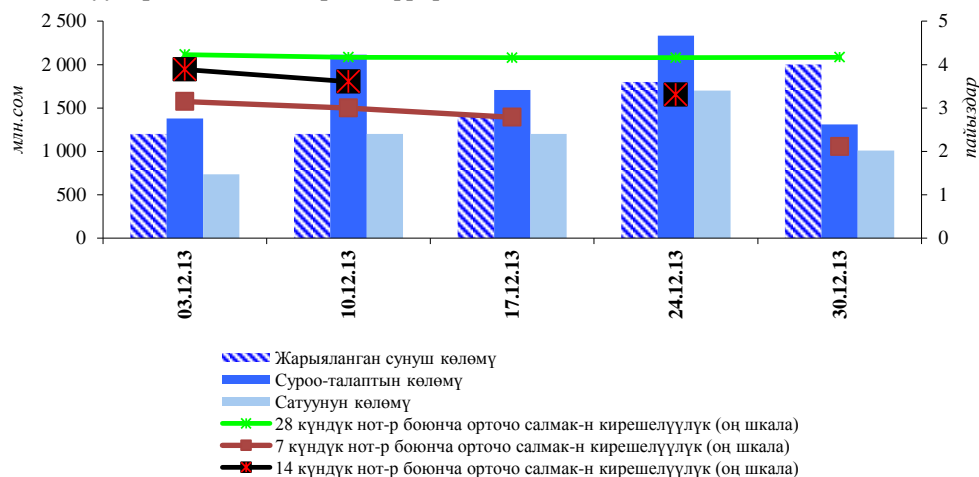
Декабрь айында Улуттук банктын ноталарынын өткөрүлгөн беш аукционунда суммада жарыяланган эмиссиянын көлөмү 7,6 млрд. сомду түзгөн, бул өткөн айдын тиешелүү көрсөткүчүнөн 72,7 пайызга жогору.

Суроо-талаптын орточо аукциондук¹ көлөмү 21,5 пайызга көбөйүп, 1,8 млрд. сомду түзгөн. Кароого алынып жаткан мезгил ичинде сатуунун көлөмү жүгүртүү мөөнөтү 7-, 14-жана 28 күндүк ноталардан турган, алардын сатуу түзүмүндө 82,7 пайыз болгон жалпы үлүшү менен көпчүлүк бөлүгүн төрт коммерциялык банктар тарабынан сатылып алынган. Кароого алынып жаткан мезгил ичинде сатуунун орточо аукциондук көлөмү өткөн айдын тиешелүү көрсөткүчүнө салыштырганда 18,2 пайызга көбөйүү менен 1,2 млрд. сомду түзгөн.

Улуттук банктын ноталарынын жалпы орточо алынган кирешелүүлүгү өткөн айдын тиешелүү көрсөткүчүнө салыштырганда 4,0 пайызды түзүү менен 0,2 п.п. төмөндөгөн. 7 күндүк ноталар боюнча кирешелүүлүк 2,6 пайызды (-0,8 п.п.), 14 күндүк ноталар боюнча 3,5 пайызды (-0,7 п.п.), 28 күндүк ноталар – 4,2 пайызды (-0,01 п.п.) түзгөн.

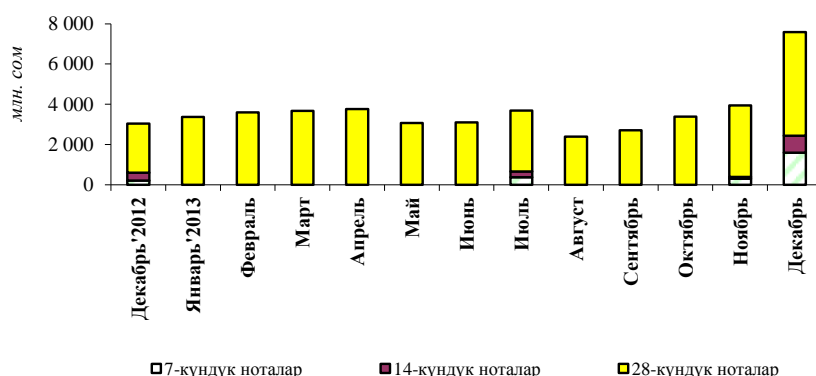
¹ Ай ичиндеги аукциондордун саны туруктуу эмес болуп саналгандыктан, бул көрсөткүч ай ичиндеги суроо-талаптын/сунуштун жалпы көлөмүнүн ордуна колдонулат.

2-график. Улуттук банктын ноталарынын суроо-талаптарынын, сатууларынын жана кирешелүүлүк динамикасы



Кароого алынып жаткан мезгил ичинде жүгүртүүдөгү ноталардын көлөмү 6,6 млрд. сом деңгээлинде түптөлүү менен 67,8 пайызга көбөйгөн. Мындай көбөйүү, коммерциялык банктардын ноталарынын көлөмүнүн көбөйүү (+80,8 пайыз) алкагында жүргөн, алардын үлүшү 58,6 пайызды (+4,2 п.п.) жана юридикалык жактар-резиденттеринин (+51,2 пайыз), ал эми алардын үлүшү 41,1 пайызды (-4,5 п.п.) түзгөн. Институционалдык инвесторлордун салыштырма салмагы 0,3 пайызды түзгөн. Жеке адамдар аукциондордо катышкан эмес.

3-график. Улуттук банктын ноталары боюнча сатуунун динамикасы



1-таблица. Улуттук банктын ноталар кармоочулардын номиналдык нарк боюнча түзүмү

Датасы	Бардыгы болуп	Анын ичинде							
		Комм.банктар		Резидент юридик.жактар		Резидент жеке адамдар		Институт.инвестор.	
		Сумма	Салыш. салмак	Сумма	Салыш. салмак	Сумма	Салыш. салмак	Сумма	Салыш. салмак
01.01.2013	3 050,0	3 006,4	98,6%	13,5	0,4%	-	0,0%	30,1	1,0%
01.02.2013	3 379,5	3 316,9	98,1%	40,6	1,2%	-	0,0%	22,0	0,7%
01.03.2013	3 600,0	2 562,7	71,2%	1 036,0	28,8%	1,3	0,0%	-	0,0%
01.04.2013	3 673,1	2 019,8	55,0%	1 653,3	45,0%	-	0,0%	-	0,0%
01.05.2013	3 143,0	2 140,5	68,1%	1 002,5	31,9%	-	0,0%	-	0,0%
01.06.2013	3 073,0	1 811,0	58,9%	1 262,0	41,1%	-	0,0%	-	0,0%
01.07.2013	3 105,5	1 836,0	59,1%	1 269,5	40,9%	-	0,0%	-	0,0%
01.08.2013	2 680,6	960,5	35,8%	1 636,1	61,0%	-	0,0%	84,0	3,1%
01.09.2013	2 400,0	370,5	15,4%	2 029,5	84,6%	-	0,0%	-	0,0%
01.10.2013	2 720,0	1 098,6	40,4%	1 621,4	59,6%	-	0,0%	-	0,0%
01.11.2013	2 895,4	1 229,5	42,5%	1 665,9	57,5%	-	0,0%	-	0,0%
01.12.2013	3 959,0	2 152,6	54,4%	1 806,4	45,6%	-	0,0%	-	0,0%
01.01.2014	6 645,0	3 892,2	58,6%	2 730,7	41,1%	1,0	0,0%	21,1	0,3%