

## Кредиты

(9 месяцев 2016 года)

В январе-сентябре 2016 года наблюдалось постепенное снижение кредитного портфеля коммерческих банков.

Объем кредитного портфеля действующих коммерческих банков на конец рассматриваемого периода составил 91,6 млрд сомов, снизившись с начала года на 2,5 процента. При этом кредитный портфель в национальной валюте

увеличился на 22,6 процента, сложившись в размере 51,7 млрд сомов. Объем кредитов в иностранной валюте составил 39,9 млрд в сомовом эквиваленте, снизившись с начала года на 22,9 процента. Без учета изменения курса кредитный портфель увеличился с начала года на 2,5 процента.

Средневзвешенная процентная ставка по кредитному портфелю на конец рассматриваемого периода составила 19,00 процента (+0,12 процентных пункта), в национальной валюте – 22,77 процента (-0,03 п.п.), в иностранной – 14,12 процента (-1,58 п.п.).

В рассматриваемом периоде наблюдалось некоторое ухудшение качественных характеристик кредитного портфеля банковской системы. Так, доля просроченной задолженности составила 2,6 процента в общем объеме кредитного портфеля, а в количественном выражении объем таких кредитов увеличился с начала года на 30,3 процента. При этом удельный вес пролонгированных кредитов в общем объеме кредитного портфеля повысился на 1,2 процентного пункта, до 6,0 процента.

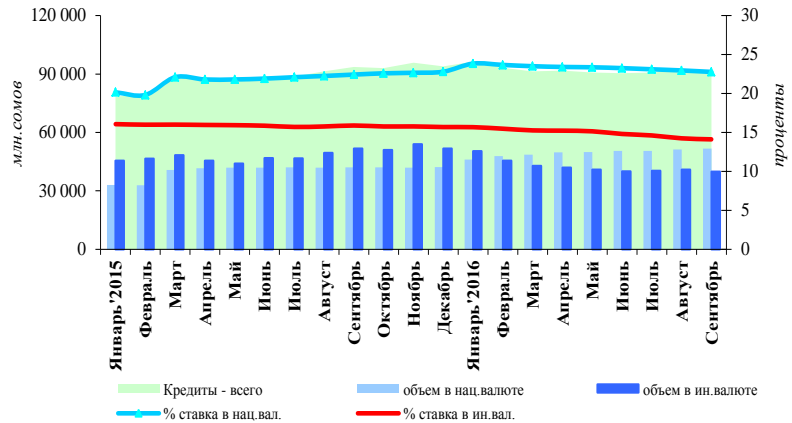
В свою очередь, портфель большинства банков оставался высоко сконцентрированным в отдельных отраслях. Так, индекс, показывающий концентрацию кредитного портфеля банков в отраслях, составил 0,33, что указывает на распределение кредитов большинства банков преимущественно между тремя отраслями.

Показатель общей концентрации рынка кредитования составил 0,08, что эквивалентно разделу рынка между 12 банками.

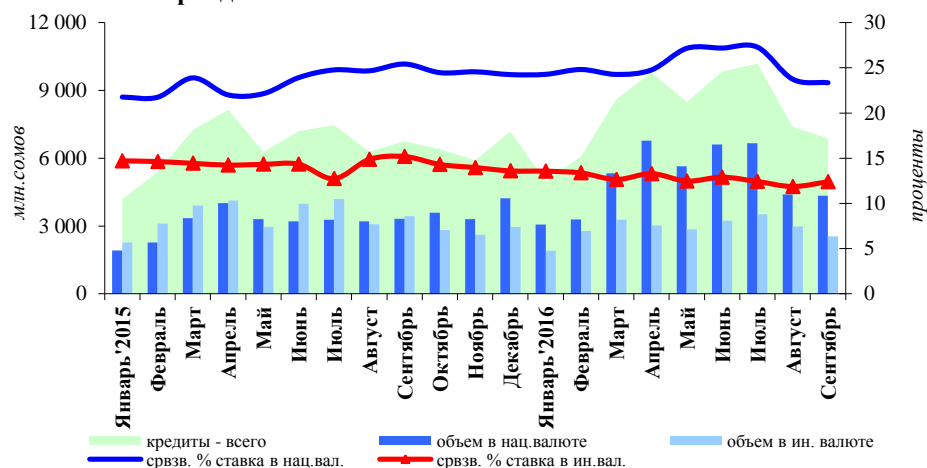
С начала года во временной структуре кредитного портфеля банков отмечалось снижение объемов краткосрочных кредитов и увеличение объемов долгосрочных кредитов. Однако, удельный вес долгосрочных кредитов (до года) снизился с 77,6 до 77,0 процента, удельный вес краткосрочных – с 20,5 до 20,4 процента. Данное структурное распределение кредитного портфеля не оказало значительного воздействия на показатель дюрации, который составил 28,4 месяца.

Общий объем вновь выданных в январе-сентябре 2016 года кредитов составил 72,2 млрд сомов, что на 22,5 процента выше суммы, выданной в аналогичном периоде 2015 года. Кредиты, выданные в национальной валюте, увеличились на 65,4 процента, а в иностранной валюте снизились на 15,9 процента.

График 1. Динамика кредитной задолженности коммерческих банков на конец периода

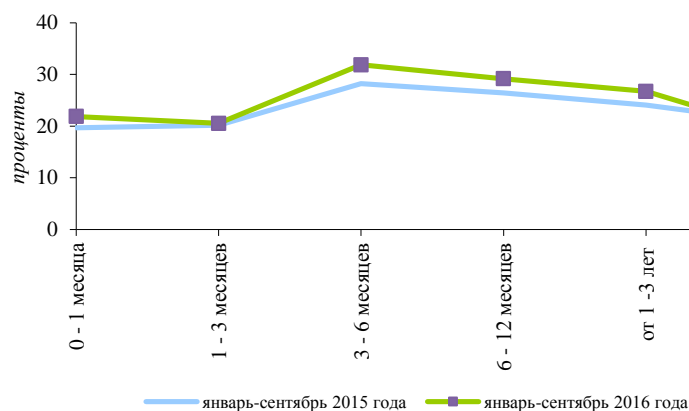


**График 2. Динамика кредитов, выданных коммерческими банками за период**

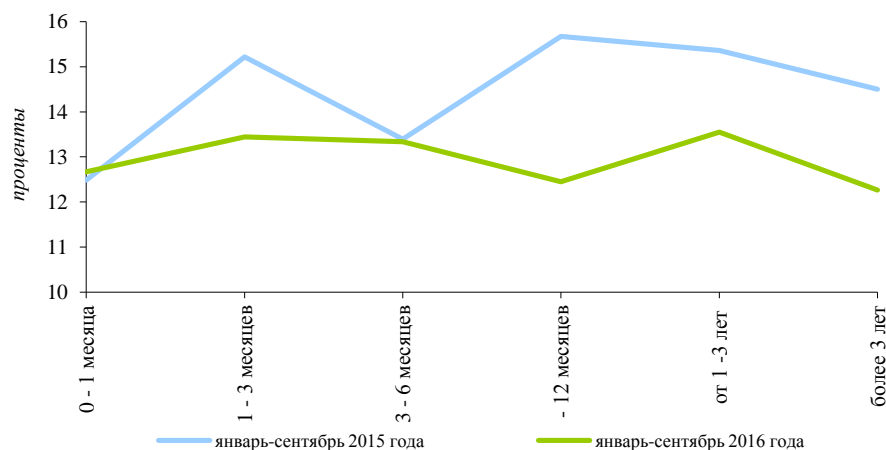


Средневзвешенная процентная ставка по вновь выданным кредитам в национальной валюте за январь-сентябрь 2016 года возросла по сравнению с аналогичным показателем 2015 года на 1,98 процентного пункта, составив 25,5 процента, в иностранной валюте снизилась на 1,58 процентного пункта, до 12,7 процента.

**График 3. Средний уровень процентных ставок по новым кредитам в национальной валюте по категориям срочности**



**График 4. Средний уровень процентных ставок по новым кредитам в иностранной валюте по категориям срочности**



В обзорном периоде в разрезе отраслей изменение процентных ставок по вновь выданным кредитам в национальной и иностранной валютах было разнонаправленным. При этом по самым низким ставкам кредиты в национальной валюте выдавались на

промышленность (средневзвешенная ставка за период 16,28 процента), по самым высоким – на потребительские кредиты (31,42 процента).

В иностранной валюте ставки снизились во всех отраслях, кроме ставок на потребительские кредиты. По наиболее высоким ставкам выдавались потребительские кредиты в иностранной валюте (средневзвешенная процентная ставка 16,42 процента), а по самым низким ставкам – на строительство (средневзвешенная процентная ставка по 12,47 процента).