

## Мамлекеттик казына векселдеринин рыногу (2017-жылдын июль айы)

Отчеттук мезгил ичинде баштапкы рынокто Кыргыз Республикасынын Финансы министрлигинин казына векселдерин жайгаштыруу боюнча 4 аукцион өткөрүү пландаштырылган. Натыйжада, аукциондордун бири катышуучулардын жетишсиз санына байланыштуу өткөрүлгөн эмес. Мындан тышкары, аукциондо суроо-талаптын жоктугуна байланыштуу 3 айлык мамлекеттик казына векселдери (мындан ары - МКВ) жайгаштырылган эмес. Кароого алынып жаткан мезгил ичинде жарыяланган эмиссиянын жалпы көлөмү 420,0 млн сомду түзүү менен 23,5 пайызга көп болгон. Бирок МКВга карата суроо-талап көлөмү ай ичинде 28,0 пайызга, 378,0 млн сомго чейин төмөндөгөн. Мында, МКВлардын сатуу көлөмү ушул жылдын июль айында көбөйүп, 320,3 млн сомду (+15,0 пайызды) түзгөн. Мөөнөттүүлүгү боюнча бөлүштүргөндө сатуу көлөмдөрү төмөнкүчө түптөлгөн: 3 айлык МКВлардын сатуу көлөмү 10,0 млн сомду, 6 айлык МКВлардын сатуу көлөмү – 40,0 млн сомду (-31,6 пайызды); 12 айлык МКВлардын сатуу көлөмү – 270,3 млн сомду (+22,9 ай ичинде) түзгөн.

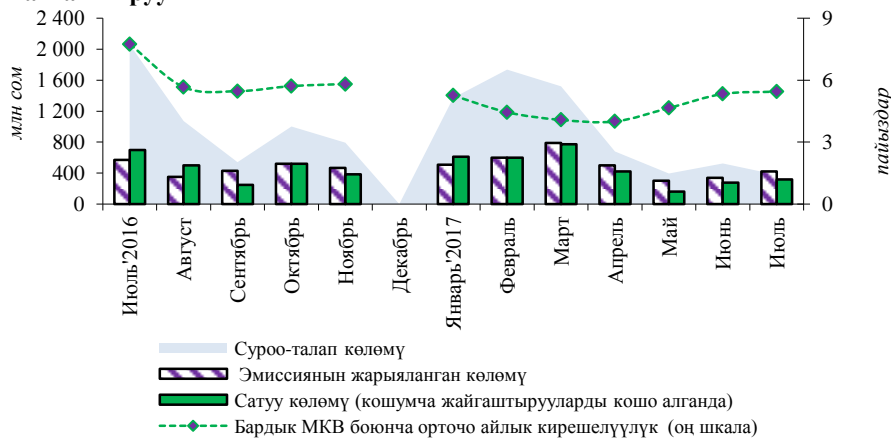
Отчеттук мезгил ичинде МКВлардын бардык түрлөрү боюнча орточо алынган кирешелүүлүктүн жалпы көрсөткүчү 6 айлык МКВлардын кирешелүүлүгүнүн өсүшү эсебинен 0,1 п.п. көбөйүү менен 5,5 пайызды түзгөн. Алсак, 3 айлык МКВлардын кирешелүүлүгү 2,5 пайызды, 6 айлык МКВлардын – 4,6 пайызды (+0,6 п.п.) жана 12 айлык – 5,7 пайызды түзгөн.

Кыргыз Республикасынын бюджетинин тартыштыгын таза каржылоо өлчөмү кароого алынып жаткан мезгил ичинде -398,2 млн сом өлчөмүндө түптөлгөн. Отчеттук мезгил ичинде Кыргыз Республикасынын Финансы министрлиги тарабынан 702,9 млн сом суммасында (+75,4 пайыз) мурда эмитирленген МКВлардын орду жабылган.

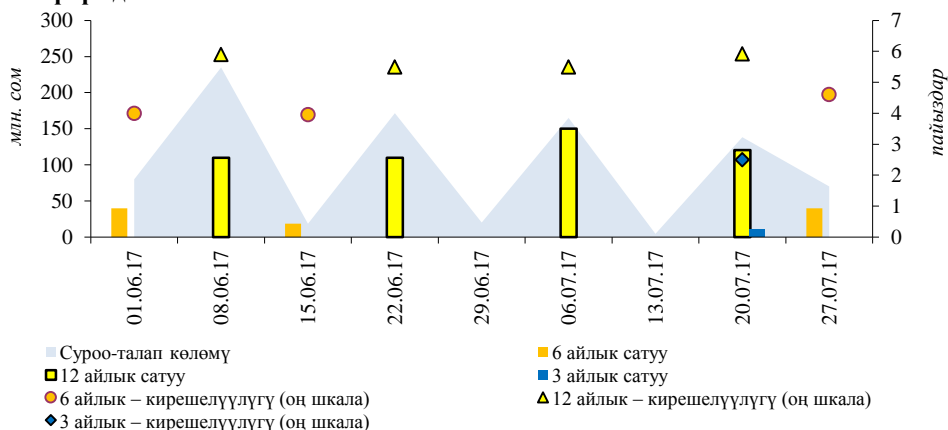
Байкоого алынып жаткан мезгил ичинде жүгүртүүдө МКВлардын көлөмү жыл башынан тартып 3,6 млрд сомго чейин (-15,8 пайызга) төмөндөгөн. Алсак, МКВлардын негизги ээлик кылуучуларынын түзүмү төмөнкүчө калыптанган: МКВлардын негизги ээлик кылуучуларынын-коммерциялык банктардын үлүшү 13,2 п.п., 79,0 пайызга чейин жогорулаган; ал эми институционалдык инвесторлордун үлүшү, тескерисинче 13,2 п.п., 20,2 пайызга чейин; юридикалык жактардын-резиденттердин үлүшү 0,8 пайызга чейин (-0,1 п.п.) төмөндөгөн.

Байкоого алынып жаткан мезгил ичинде экинчилик рыногунда МКВлар менен операциялар жүргүзүлгөн эмес.

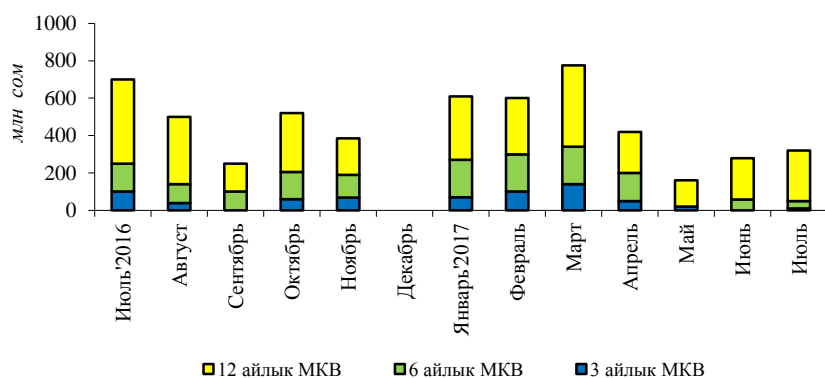
**1-график. МКВга карата суроо-талап жана аны жайгаштыруу**



**2-график. МКВ боюнча суроо-талап, сатуу жана кирешелүүлүк көлөмүнүн динамикасы**



**3-график. МКВны сатуу көлөмүнүн динамикасы**



**1-таблица. Номиналдык нарк боюнча МКВга ээлик кылуучулардын түзүмү**

миң сом

Датасы	Бардыгы болуп	Анын ичинде							
		Ком. банктар		Институцион. инвесторлор		Жеке адамдар - резиденттер		Юридикалык жактар - резиденттер	
		Сумма	Сал. салмак	Сумма	Сал. салмак	Сумма	Сал. салмак	Сумма	Сал. салмак
01.08.2016	4 841 910,0	2 966 745,4	61,3%	1 849 194,6	38,2%	0,0	0,0%	25 970,0	0,5%
01.09.2016	4 950 910,0	3 018 660,4	61,0%	1 891 879,6	38,2%	0,0	0,0%	40 370,0	0,8%
01.10.2016	4 818 410,0	2 971 010,4	61,7%	1 802 379,6	37,4%	0,0	0,0%	45 020,0	0,9%
01.11.2016	4 998 910,0	3 176 484,1	63,5%	1 777 405,9	35,6%	0,0	0,0%	45 020,0	0,9%
01.12.2016	4 587 210,0	3 055 547,5	66,6%	1 494 642,5	32,6%	0,0	0,0%	37 020,0	0,8%
01.01.2017	4 307 710,0	2 835 547,5	65,8%	1 435 142,5	33,3%	0,0	0,0%	37 020,0	0,9%
01.02.2017	4 511 920,0	2 947 828,0	65,3%	1 530 072,0	33,9%	0,0	0,0%	34 020,0	0,8%
01.03.2017	4 713 900,0	3 168 404,2	67,2%	1 520 525,8	32,3%	0,0	0,0%	24 970,0	0,5%
01.04.2017	4 906 400,0	3 416 240,2	69,6%	1 459 925,8	29,8%	0,0	0,0%	30 234,0	0,6%
01.05.2017	4 719 100,0	3 583 635,2	75,9%	1 107 775,8	23,5%	0,0	0,0%	27 689,0	0,6%
01.06.2017	4 216 600,0	3 318 030,8	78,7%	870 880,2	20,7%	0,0	0,0%	27 689,0	0,7%
01.07.2017	4 055 100,0	3 362 220,2	82,9%	664 470,8	16,4%	0,0	0,0%	28 409,0	0,7%
01.08.2017	3 625 400,0	2 865 164,8	79,0%	730 801,2	20,2%	0,0	0,0%	29 434,0	0,8%

2-таблица. МКВ орточо айлык кирешелүүлүгүнүн динамикасы

*пайыздар*

Мезгил аралагы	Орточо салмактан ып алынган киреш-к	Мөөнөттүүлүктүн түрү боюнча		
		3 ай МКВ	6 ай МКВ	12 ай МКВ
Июль'2016	7,8	2,7	6,4	10,1
Август	5,7	2,2	3,8	7,2
Сентябрь	5,5	-	4,2	6,4
Октябрь	5,7	2,8	4,8	6,7
Ноябрь	5,8	3,0	4,9	7,4
Декабрь	-	-	-	-
Январь'2017	5,3	2,7	4,3	6,8
Февраль	4,5	2,0	3,2	6,1
Март	4,1	1,6	2,8	5,5
Апрель	4,0	1,5	2,9	5,3
Май	4,7	2,0	-	5,0
Июнь	4,3	-	4,0	5,7
Июль	5,5	2,5	4,6	5,7

"-" жарыяланган аукциондордун баары өткөрүлбөгөн катары таанылды