

Мамлекеттик казына векселдеринин рыногу (2017-жылдын август айы)

Отчеттук мезгил ичинде биринчилик рыногунда Кыргыз Республикасынын Финансы министрлигинин казына векселдерин жайгаштыруу боюнча 4 аукцион өткөрүлгөн. Натыйжада, эки аукциондо 3 айлык мамлекеттик казына векселдери (мындан ары - МКВ) жайгаштырылган эмес, катышуучулардын жетишсиз санына жана суроо-талаптын жоктугуна байланыштуу 3 айлык МКВлар жайгаштырылган эмес. Алсак, кароого алынып жаткан мезгил ичинде аталган баалуу кагаздын жарыяланган эмиссиясынын жалпы көлөмү мурдагы ай сыяктуу эле 420,0 млн сомду түзгөн. Бирок МКВга карата суроо-талаптын көлөмү ай ичинде (+84,3 пайыз), 696,5 млн сомго чейин олуттуу жогорулаган. Мында, МКВлардын сатуу көлөмү 21,0 пайызга көбөйүп, 387,5 млн сомду түзгөн.

Мөөнөттүүлүгү боюнча бөлүштүргөндө сатуу көлөмдөрү төмөнкүчө түптөлгөн: 3 айлык МКВлардын сатуу көлөмдөрү 30,0 млн сомду (+3 эсе) жана 6 айлык МКВлардын сатуу көлөмдөрү – 40,0 млн сомду түзгөн; 12 айлык МКВлардын сатуу көлөмдөрү – 317,5 млн сомду (ай ичинде +17,5 пайыз) түзгөн.

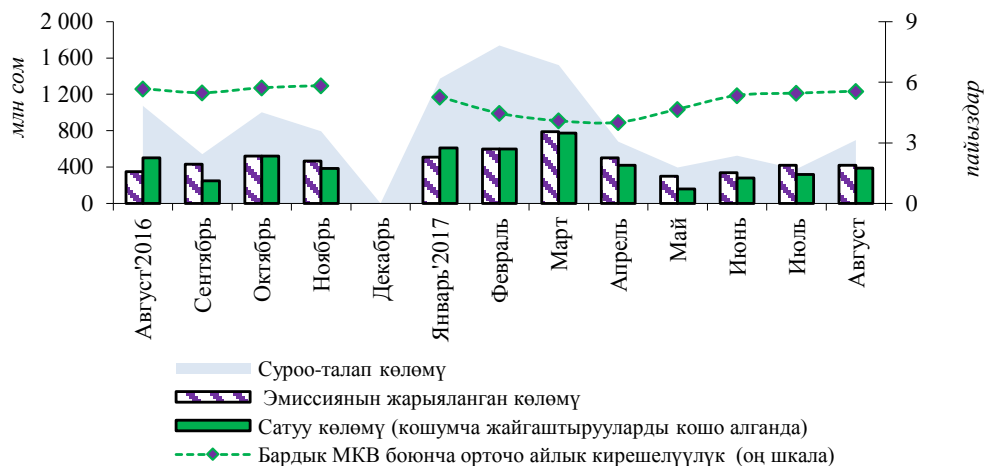
Отчеттук мезгилде МКВлардын бардык түрлөрү боюнча орточо алынган кирешелүүлүктүн жалпы көрсөткүчү МКВнын бардык мөөнөттүүлүгү боюнча кирешелүүлүктүн өсүшү эсебинен 0,1 п.п. көбөйүү менен 5,6 пайызды түзгөн. Алсак, 3 айлык МКВлардын кирешелүүлүгү 2,7 пайызды (+0,2 п.п.), 6 айлык МКВнын кирешелүүлүгү 4,7 пайызды (+0,1 п.п.) жана 12 айлык МКВнын кирешелүүлүгү 5,9 пайызды (+0,2 п.п.) түзгөн.

Кыргыз Республикасынын бюджетинин тартыштыгын таза каржылоо өлчөмү кароого алынып жаткан мезгил ичинде -183,1 млн сом өлчөмүндө калыптанган. Отчеттук мезгил ичинде Кыргыз Республикасынын Финансы министрлиги тарабынан 551,5 млн сом суммасында (-21,5 пайыз) мурда эмитирленген МКВлардын орду жабылган.

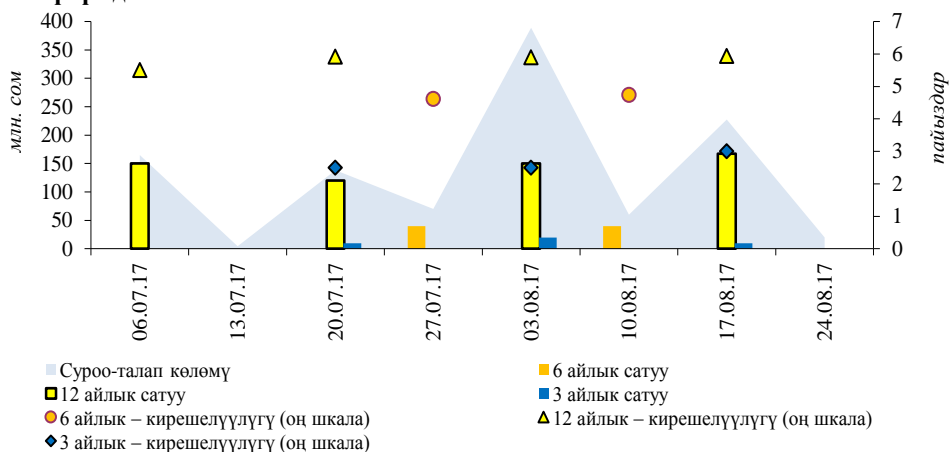
Байкоого алынып жаткан мезгил ичинде жүгүртүүдө МКВлар көлөмү жыл башынан тартып 3,4 млрд сомго чейин (-20,3 пайыз) төмөндөгөн. Алсак, негизги ээлик кылуучулар боюнча МКВлар түзүмү төмөнкүчө калыптанган: МКВга негизги ээлик кылуучулардын – коммерциялык банктардын үлүшү 12,1 п.п., 78,0 пайызга чейин жогорулаган; институционалдык инвесторлордун үлүшү, тескерисинче 12,1 п.п., 21,2 пайызга чейин төмөндөгөн болсо, ал эми юридикалык жактардын – резиденттердин үлүшү 0,9 пайызга чейин кыскарган.

Байкоого алынып жаткан мезгил ичинде экинчилик рыногунда МКВлар менен операциялар ишке ашырылган эмес.

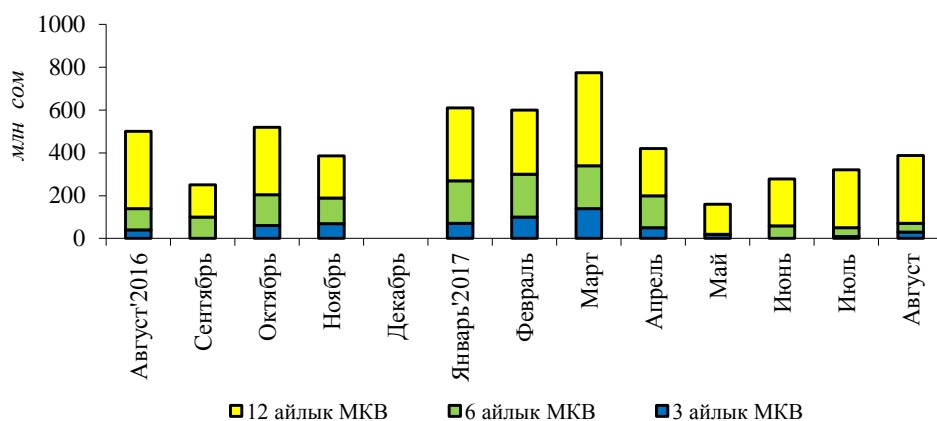
1-график. МКВга карата суроо-талап жана аны жайгаштыруу



2-график. МКВ боюнча суроо-талап, сатуу жана кирешелүүлүк көлөмүнүн динамикасы



3-график. МКВны сатуу көлөмүнүн динамикасы



1-таблица. Номиналдык нарк боюнча МКВга ээлик кылуучулардын түзүмү

миң сом

Датасы	Бардыгы болуп	Анын ичинде							
		Ком. банктар		Институцион. инвесторлор		Жеке адамдар - резиденттер		Юридикалык жактар - резиденттер	
		Сумма	Сал. салмак	Сумма	Сал. салмак	Сумма	Сал. салмак	Сумма	Сал. салмак
01.09.2016	4 950 910,0	3 018 660,4	61,0%	1 891 879,6	38,2%	0,0	0,0%	40 370,0	0,8%
01.10.2016	4 818 410,0	2 971 010,4	61,7%	1 802 379,6	37,4%	0,0	0,0%	45 020,0	0,9%
01.11.2016	4 998 910,0	3 176 484,1	63,5%	1 777 405,9	35,6%	0,0	0,0%	45 020,0	0,9%
01.12.2016	4 587 210,0	3 055 547,5	66,6%	1 494 642,5	32,6%	0,0	0,0%	37 020,0	0,8%
01.01.2017	4 307 710,0	2 835 547,5	65,8%	1 435 142,5	33,3%	0,0	0,0%	37 020,0	0,9%
01.02.2017	4 511 920,0	2 947 828,0	65,3%	1 530 072,0	33,9%	0,0	0,0%	34 020,0	0,8%
01.03.2017	4 713 900,0	3 168 404,2	67,2%	1 520 525,8	32,3%	0,0	0,0%	24 970,0	0,5%
01.04.2017	4 906 400,0	3 416 240,2	69,6%	1 459 925,8	29,8%	0,0	0,0%	30 234,0	0,6%
01.05.2017	4 719 100,0	3 583 635,2	75,9%	1 107 775,8	23,5%	0,0	0,0%	27 689,0	0,6%
01.06.2017	4 216 600,0	3 318 030,8	78,7%	870 880,2	20,7%	0,0	0,0%	27 689,0	0,7%
01.07.2017	4 055 100,0	3 362 220,2	82,9%	664 470,8	16,4%	0,0	0,0%	28 409,0	0,7%
01.08.2017	3 625 400,0	2 865 164,8	79,0%	730 801,2	20,2%	0,0	0,0%	29 434,0	0,8%
01.09.2017	3 432 900,0	2 676 586,5	78,0%	726 829,5	21,2%	0,0	0,0%	29 484,0	0,9%

2-таблица. МКВ орточо айлык кирешелүүлүгүнүн динамикасы

пайыздар

Мезгил аралагы	Орточо салмактан ып алынган киреш-к	Мөөнөттүүлүктүн түрү боюнча		
		3 ай МКВ	6 ай МКВ	12 ай МКВ
Август'2016	5,7	2,2	3,8	7,2
Сентябрь	5,5	-	4,2	6,4
Октябрь	5,7	2,8	4,8	6,7
Ноябрь	5,8	3,0	4,9	7,4
Декабрь	-	-	-	-
Январь'2017	5,3	2,7	4,3	6,8
Февраль	4,5	2,0	3,2	6,1
Март	4,1	1,6	2,8	5,5
Апрель	4,0	1,5	2,9	5,3
Май	4,7	2,0	-	5,0
Июнь	4,3	-	4,0	5,7
Июль	5,5	2,5	4,6	5,7
Август	5,6	2,7	4,7	5,9

"-" жарыяланган аукциондордун баары өткөрүлбөгөн катары таанылды