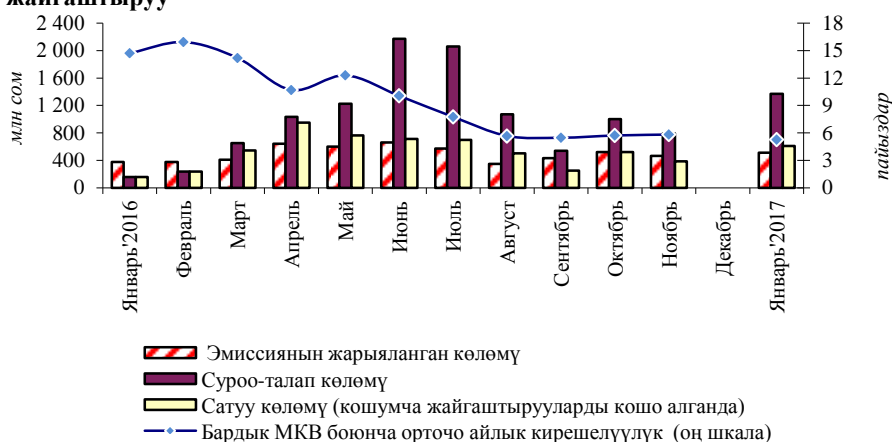


Мамлекеттик казына векселдеринин рыногу (2017-жылдын январь айы)

1-график. МКВга карата суроо-талап жана аны жайгаштыруу

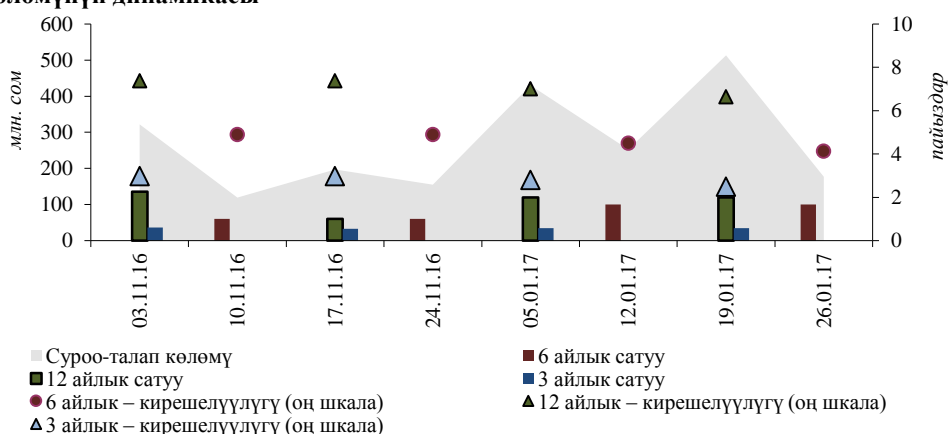


Кароого алынып жаткан мезгил ичинде биринчилик рыногунда Кыргыз Республикасынын Финансы министрлиги тарабынан казына векселдерин жайгаштыруу боюнча төрт аукцион жана бир кошумча жайгаштыруу иши өткөрүлгөн. Аукциондордо мамлекеттик казына векселдеринин (мындан ары - МКВ) жарыяланган эмиссиясынын жалпы көлөмү 510,0 млн сомду түзгөн, ошол эле учурда МКВга карата суроо-талап көлөмү 1,4 млрд сомдо калыптанган.

Жүгүртүү мөөнөтү 3 ай болгон векселдердин сатуу көлөмү 70,0 млн сомду, 6 ай болгон векселдердин – 200,0 млн сомду; кошумча жайгаштырууну кошо алганда, 12 ай болгон векселдердин – 340,0 млн сомду түзгөн.

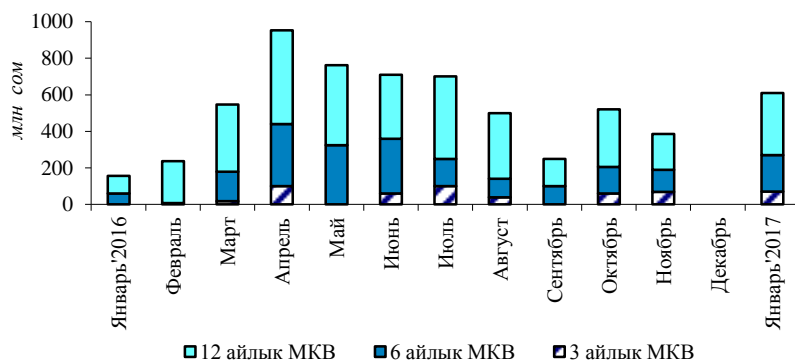
Байкоого алынып жаткан мезгил ичинде МКВлардын бардык түрлөрү боюнча орточо салмактанып алынган кирешелүүлүктүн жалпы көрсөткүчү 5,3 пайызды түзгөн. Мында, жүгүртүү мөөнөтү 3 ай болгон МКВлардын кирешелүүлүгү 2,7 пайызды, 6 айлык МКВлардын - 4,3 пайызды жана 12 айлык МКВлардын – 6,8 пайызды түзгөн.

2-график. МКВ боюнча суроо-талап, сатуу жана кирешелүүлүк көлөмүнүн динамикасы



Кароого алынып жаткан мезгил ичинде бюджеттин тартыштыгын таза каржылоо өлчөмү 199,5 млн сом өлчөмүндө түптөлгөн. Отчеттук мезгил ичинде Финансы министрлиги тарабынан 383,9 млн сом суммасында мурда эмитирленген МКВлардын орду жабылган.

3-график. МКВны сатуу көлөмүнүн динамикасы



Кароого алынып жаткан мезгил ичинде жүгүртүүдөгү МКВлар көлөмү жыл башындагы тиешелүү көрсөткүчкө салыштырмалуу 4,5 млрд сомго чейин (+4,7 пайызга) көбөйгөн: МКВга негизги ээлик кылуучулардын-коммерциялык банктардын үлүшү 0,5 пайыздык пунктка, 65,3 пайызга чейин; юридикалык жактардын – резиденттердин үлүшү 0,1 пайыздык пунктка, 0,8 пайызга чейин төмөндөгөн; институционалдык инвесторлордун үлүшү, тескерисинче 0,6 пайыздык пунктка, 33,9 пайызга чейин көбөйгөн.

Байкоого алынып жаткан мезгил ичинде экинчилик рыногунда МКВлар менен операциялар ишке ашырылган эмес.

2-таблица. Номиналдык нарк боюнча МКВга ээлик кылуучулардын түзүмү

миң сом

Датасы	Бардыгы болуп	Анын ичинде							
		Ком. банктар		Институцион. инвесторлор		Жеке адамдар - резиденттер		Юридикалык жактар - резиденттер	
		Сумма	Сал. салмак	Сумма	Сал. салмак	Сумма	Сал. салмак	Сумма	Сал. салмак
01.02.2016	3 188 300,0	1 692 770,7	53,1%	1 482 164,3	46,5%	0,0	0,0%	13 365,0	0,4%
01.03.2016	3 142 570,0	1 685 144,1	53,6%	1 444 910,9	46,0%	0,0	0,0%	12 515,0	0,4%
01.04.2016	3 504 320,0	2 087 444,1	59,6%	1 404 360,9	40,1%	0,0	0,0%	12 515,0	0,4%
01.05.2016	3 912 250,0	2 417 635,4	61,8%	1 479 554,6	37,8%	0,0	0,0%	15 060,0	0,4%
01.06.2016	4 546 050,0	2 691 604,4	59,2%	1 839 585,6	40,5%	0,0	0,0%	14 860,0	0,3%
01.07.2016	4 669 410,0	2 730 525,0	58,5%	1 914 675,0	41,0%	0,0	0,0%	24 210,0	0,5%
01.08.2016	4 841 910,0	2 966 745,4	61,3%	1 849 194,6	38,2%	0,0	0,0%	25 970,0	0,5%
01.09.2016	4 950 910,0	3 018 660,4	61,0%	1 891 879,6	38,2%	0,0	0,0%	40 370,0	0,8%
01.10.2016	4 818 410,0	2 971 010,4	61,7%	1 802 379,6	37,4%	0,0	0,0%	45 020,0	0,9%
01.11.2016	4 998 910,0	3 176 484,1	63,5%	1 777 405,9	35,6%	0,0	0,0%	45 020,0	0,9%
01.12.2016	4 587 210,0	3 055 547,5	66,6%	1 494 642,5	32,6%	0,0	0,0%	37 020,0	0,8%
01.01.2017	4 307 710,0	2 835 547,5	65,8%	1 435 142,5	33,3%	0,0	0,0%	37 020,0	0,9%
01.02.2017	4 511 920,0	2 947 828,0	65,3%	1 530 072,0	33,9%	0,0	0,0%	34 020,0	0,8%

1-таблица. МКВ орточо айлык кирешелүүлүгүнүн динамикасы

пайыздар

Мезгил аралагы	Орточо салмактан ып алынган	Мөөнөттүүлүктүн түрү боюнча		
		3 ай МКВ	6 ай МКВ	12 ай МКВ
Январь'2016	14,7	-	14,0	15,2
Февраль	15,9	5,0	-	16,3
Март	14,2	5,7	12,5	15,1
Апрель	10,7	4,3	10,7	13,7
Май	12,3	-	10,4	13,6
Июнь	10,1	3,2	9,2	12,3
Июль	7,8	2,7	6,4	10,1
Август	5,7	2,2	3,8	7,2
Сентябрь	5,5	-	4,2	6,4
Октябрь	5,7	2,8	4,8	6,7
Ноябрь	5,8	3,0	4,9	7,4
Декабрь	-	-	-	-
Январь'2017	5,3	2,7	4,3	6,8

"-" жарыяланган аукциондордун баары өткөрүлбөгөн катары таанылды