

Валюта рыногу (2017-жылдын январь айы)

Январь айында бир АКШ доллары үчүн америка валютасынын алмашуу курсунун 69,2301 сомдон 69,1338 сомго чейин (-0,1 пайызга) бир аз төмөндөшү катталган. Мында, рыноктун катышуучулары тарабынан валютага карата сунушту колдоо иши негизинен депозиттерден, ошондой эле банктардын конвертациялык операцияларынын натыйжасында алынган доллардан жана нак эмес акчага айландыруудан улам жүзөгө ашырылган.

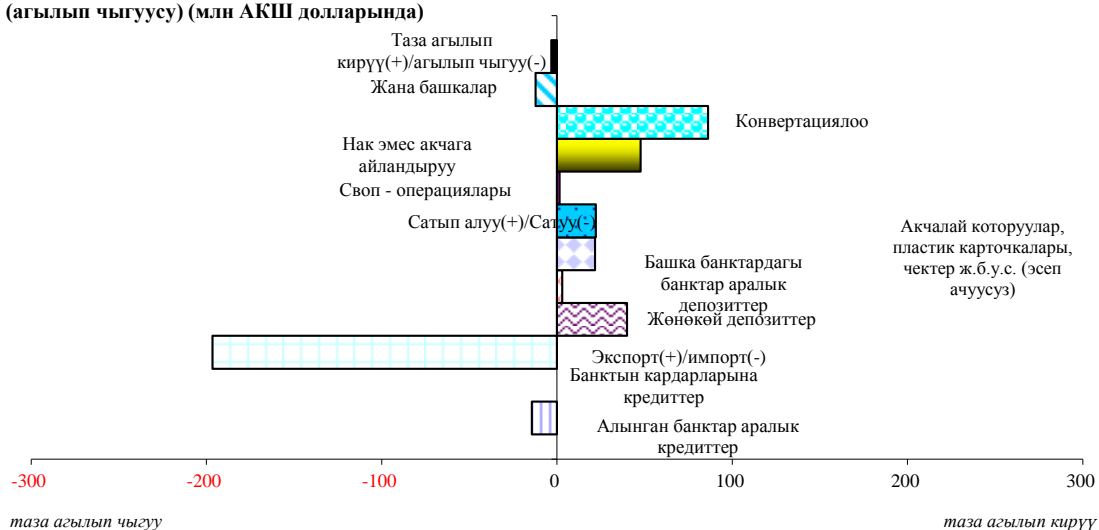
Чет өлкө валютасын сатып алуу-сатуу боюнча операциялардын жалпы көлөмү өткөн айдын тиешелүү көрсөткүчүнө салыштырмалуу 12,5 пайызга төмөндөө менен 30,1 млрд сомду түзгөн. Буга коммерциялык банктардын нак операциялар көлөмүнүн 23,8 пайызга, 14,3 млрд сомго чейин төмөндөшү себеп болгон. Мында, коммерциялык банктардын нак эмес операциялар сегментинде 40,9 пайызга, 4,7 млрд сомго чейин өсүшү жана алмашуу бюролордун нак операциялар сегментинде 11,1 млрд сомго чейин (-9,8 пайызга) иш жигердүүлүгүнүн төмөндөшү байкалган.

Банктар аралык валюта тооруктарынын чогуу алгандагы жүгүртүүсү өткөн айдын тиешелүү көрсөткүчүнө салыштырмалуу 43,3 пайызга, 59,1 млн АКШ долларына чейин өскөн. Буга Улуттук банк тарабынан 1,8 млн АКШ долларынан 17,7 млн АКШ долларына чейин чет өлкө валютасын сатуу боюнча жүргүзүлгөн валюталык интервенциялардын көбөйүшү жана коммерциялык банктар ортосунда бүтүмдөрдүн 5,0 пайызга, 41,4 млн АКШ долларына чейин өсүшү себеп болгон.

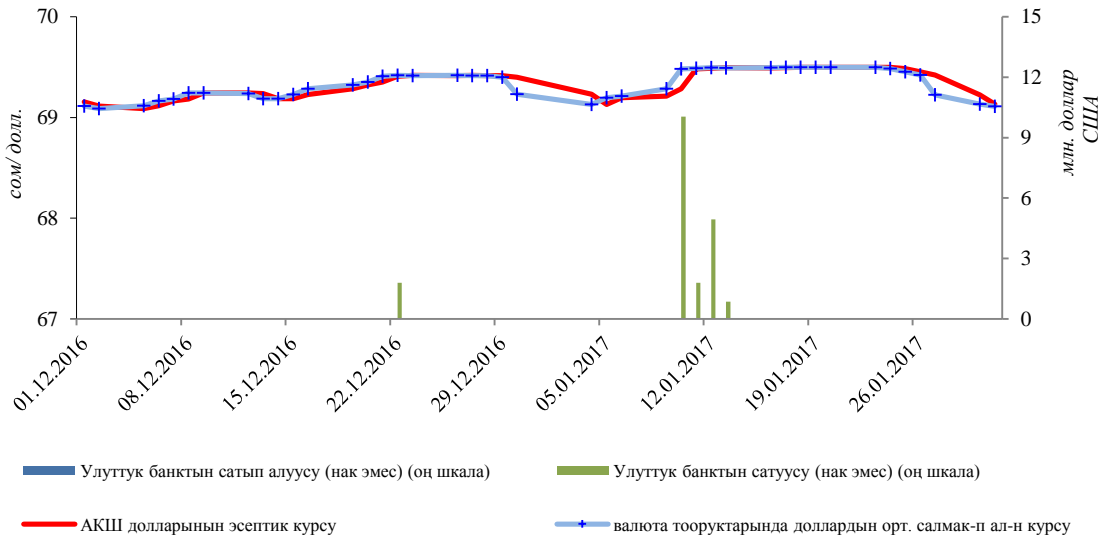
Байкоого алынып жаткан мезгил ичинде Улуттук банк коммерциялык банктар менен СВОП-операцияларын жүргүзгөн эмес.

Валюталардын түрлөрү боюнча бөлүштүргөндө АКШ долларында, орус валютасында жана казак теңгесинде операциялар көлөмүнүн төмөндөшү байкалган. Мында, ишке ашырылган операциялардын жалпы көлөмүндө валюталардын үлүштүк катышы төмөнкүчө бөлүштүрүлгөн: америка долларында операциялардын салыштырма салмагы 64,6 пайызды (+3,7 п.п.), рубль түрүндө операциялардын – 30,7 пайызды (-3,9 п.п.), евродо операциялар үлүшү – 2,8 пайызды (+0,4 п.п.), казак теңгесинде – 1,9 пайызды (-0,2 п.п.) түзгөн.

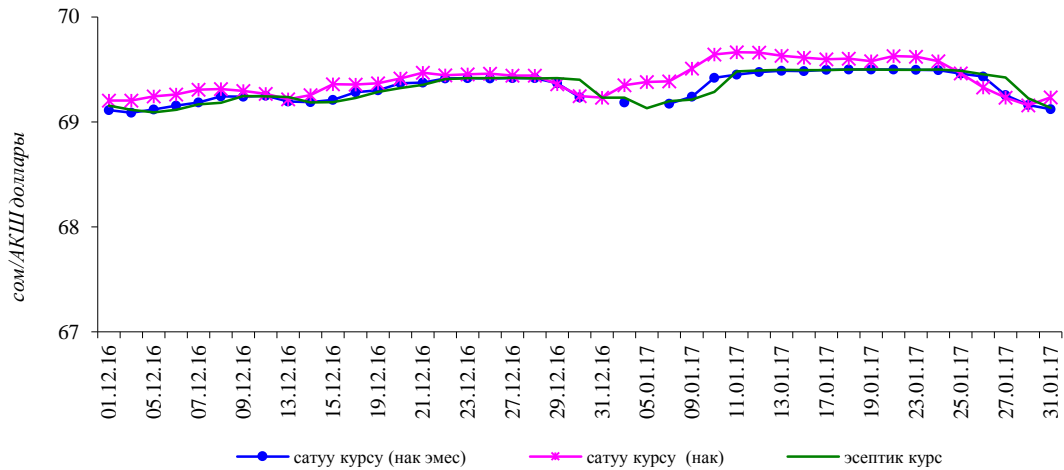
1-график. Коммерциялык банктарда нак эмес АКШ долларынын таза агылып кирүүсү (агылып чыгуусу) (млн АКШ долларында)



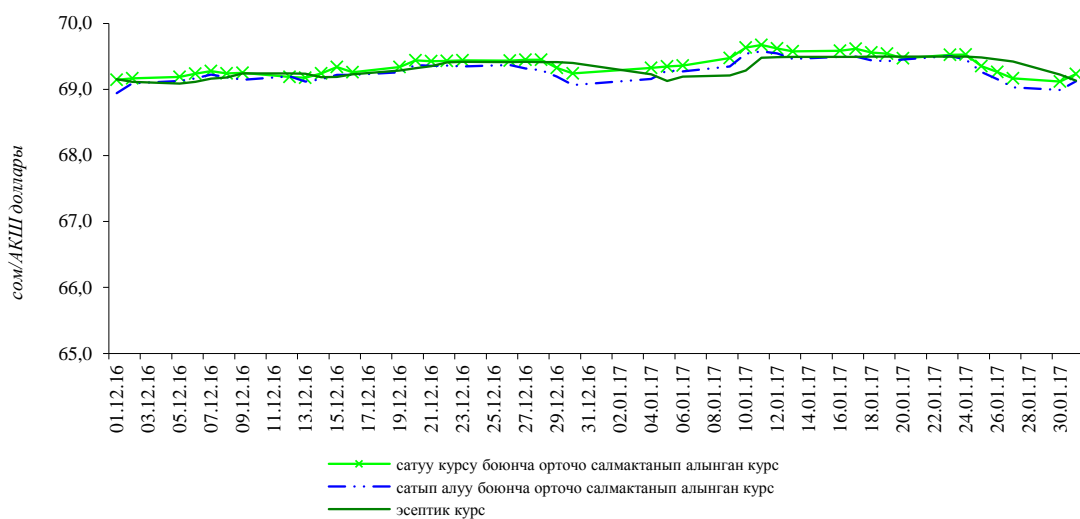
2-график. Банкстар аралык валюта тооруктарында АКШ доллар курсунун динамикасы



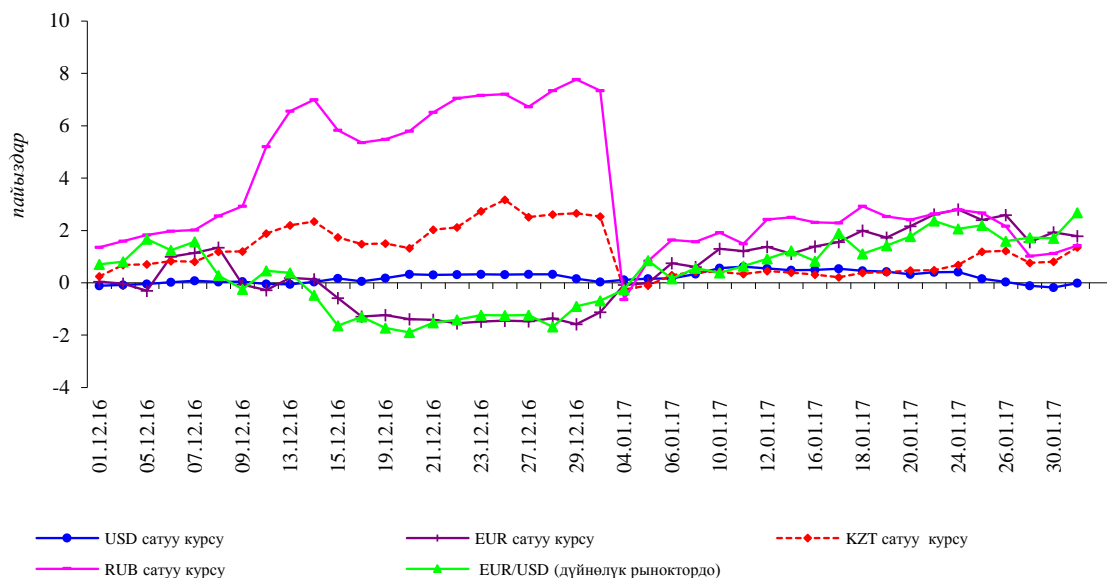
3-график. Коммерциялык банктарда нак эмес жана нак долларынын сатуу курстарынын динамикасы



4-график. Алмашуу бюрөлорунда АКШ доллар курсунун динамикасы



5-график. Алмашуу бюролорунда негизги валютар курсунун, алмашуу бюролорунда жана дүйнөлүк рынокторунда АКШ доллар курсунун өзгөрүү арымдарынын динамикасы



1-таблица. Операциялардын түрлөрү боюнча чет өлкө валютасын сатып алуу жана сатуу көлөмү (сом)

миң сом

Мезгил аралыгы	Жалпы операциялардын көлөмү	Комм. банктардын накталай эмес		Комм. банктардын накталай		Алмаштыруу бюролордун накталай операциялары		
		Операциялардын көлөмү	Үлүш (%)	Операциялардын көлөмү	Үлүш (%)	Операциялардын көлөмү	Үлүш (%)	
2016	01	28 883,0	9 561,2	33,1	12 989,0	45,0	6 332,7	21,9
	02	26 720,6	4 964,7	18,6	12 616,1	47,2	9 139,8	34,2
	03	32 735,6	8 112,3	24,8	14 513,1	44,3	10 110,3	30,9
	04	32 370,0	4 969,6	15,4	15 331,1	47,4	12 069,3	37,3
	05	27 596,3	2 419,6	8,8	15 191,9	55,1	9 984,7	36,2
	06	36 827,9	5 009,8	13,6	17 788,5	48,3	14 029,6	38,1
	07	34 708,9	5 748,0	16,6	16 374,1	47,2	12 586,9	36,3
	08	42 431,9	4 698,6	11,1	21 022,2	49,5	16 711,2	39,4
	09	38 716,7	4 607,9	11,9	18 969,7	49,0	15 139,1	39,1
	10	36 794,2	3 323,4	9,0	18 462,2	50,2	15 008,6	40,8
	11	34 313,4	4 179,0	12,2	17 218,0	50,2	12 916,3	37,6
	12	34 447,2	3 348,7	9,7	18 829,0	54,7	12 269,5	35,6
2017	01	30 124,9	4 716,7	15,7	14 345,3	47,6	11 062,9	36,7

2-таблица. Валюталар боюнча чет өлкө валютасын сатып алуу жана сатуу көлөмү (сомдук эквивалент)

МЛН. СӨМ

Мезгил аралыгы		Жалпы операциялардын көлөмү		АКШ доллары		Евро		Орус рубли		Казак тенгеси		Жана башкалар	
		көлөм	көлөм	үлүш	көлөм	үлүш	көлөм	үлүш	көлөм	үлүш	көлөм	үлүш	
													көлөм
2016	01	28 883,0	21 810,2	75,5	1 118,8	3,9	5 575,1	19,3	372,2	1,3	6,7	0,0	
	02	26 720,6	17 106,1	64,0	1 760,9	6,6	7 329,6	27,4	504,9	1,9	19,1	0,1	
	03	32 735,6	21 311,8	65,1	1 562,5	4,8	9 218,0	28,2	636,7	1,9	6,7	0,0	
	04	32 370,0	19 847,0	61,3	694,8	2,2	11 181,0	34,5	637,0	2,0	10,2	0,0	
	05	27 596,3	16 058,9	58,2	590,7	2,1	10 351,6	37,5	584,7	2,1	10,4	0,0	
	06	36 827,9	21 745,2	59,1	675,5	1,8	13 751,6	37,3	645,8	1,8	9,9	0,0	
	07	34 708,9	20 702,2	59,6	863,5	2,5	12 356,2	35,6	773,9	2,2	13,1	0,0	
	08	42 431,9	24 457,1	58,1	942,2	1,7	15 542,0	38,9	1 466,0	1,3	24,6	0,0	
	09	38 716,7	22 917,0	59,7	892,6	1,9	14 050,4	37,9	843,2	0,5	13,5	0,0	
	10	36 794,2	22 164,2	60,2	920,4	2,5	12 791,7	34,8	904,8	2,5	13,0	0,0	
	11	34 313,4	21 600,1	62,9	896,8	2,6	10 984,6	32,0	818,1	2,4	13,7	0,0	
	12	34 447,2	20 983,3	60,9	818,2	2,4	11 918,4	34,6	713,5	2,1	13,7	0,0	
2017	01	30 124,9	19 473,2	64,6	839,1	2,8	9 233,9	30,7	567,1	1,9	11,6	0,0	

3-таблица. Четөлкө валюталарынын сомго карата курсу боюнча маалыматтар

Мезгил аралыгы		Айдын акырына карата эсептик курс				Бир ай ичинде эсептик курстун четтөөсү			
		АКШ доллары	Евро	Орус рубли	Казак тенгеси	АКШ доллары	Евро	Орус рубли	Казак тенгеси
2015	12	75,8993	83,0073	1,0414	0,2236	0,0%	3,0%	-9,1%	-9,5%
2016	01	75,8826	82,6665	1,0094	0,2078	0,0%	-0,4%	-3,1%	-7,1%
	02	74,2525	81,8337	0,9888	0,2123	-2,1%	-1,0%	-2,0%	2,2%
	03	70,0158	79,2439	1,0356	0,2037	-5,7%	-3,2%	4,7%	-4,1%
	04	68,4200	77,8483	1,0635	0,2086	-2,3%	-1,8%	2,7%	2,4%
	05	68,2986	76,0471	1,0335	0,2027	-0,2%	-2,3%	-2,8%	-2,8%
	06	67,4860	74,6530	1,0502	0,1992	-1,2%	-1,8%	1,6%	-1,7%
	07	67,9699	75,4364	1,0137	0,1930	0,7%	1,0%	-3,5%	-3,1%
	08	68,8260	76,9853	1,0575	0,2031	1,3%	2,1%	4,3%	5,2%
	09	67,9346	76,1853	1,0756	0,2027	-1,4%	-1,0%	1,3%	-0,3%
	10	68,6538	74,8704	1,0914	0,2062	1,1%	-1,7%	1,5%	1,7%
	11	69,1565	73,2575	1,0648	0,2033	0,7%	-2,2%	-2,4%	-1,4%
	12	69,2301	72,8439	1,1413	0,2079	0,1%	-0,6%	7,2%	2,3%
2017	01	69,1338	73,9386	1,1491	0,2121	-0,1%	1,5%	0,7%	2,0%

4-таблица. Алмашуу бирорунда четөлкө валюталарынын сомго карата курсу боюнча маалыматтар

Мезгил аралыгы		Бир ай ичиндеги орточо маржа				Валюталарды сатуу курсунун орточо				Бир ай ичинде валюталарды сатуу курсунун			
		АКШ доллары	Евро	Орус рубли	Казак тенгеси	АКШ доллары	Евро	Орус рубли	Казак тенгеси	АКШ доллары	Евро	Орус рубли	Казак тенгеси
2015	12	0,3%	0,5%	0,5%	1,4%	0,0%	0,1%	0,3%	0,8%	0,5%	3,2%	-8,5%	-9,1%
2016	01	0,3%	0,6%	0,6%	1,9%	0,0%	0,1%	0,8%	0,7%	-0,3%	-0,3%	-3,7%	-7,2%
	02	0,3%	0,6%	0,6%	1,3%	0,3%	0,4%	0,6%	0,4%	-3,0%	-2,2%	-2,6%	2,1%
	03	0,2%	0,6%	0,5%	1,1%	0,2%	0,2%	0,4%	0,4%	-6,2%	-3,0%	4,7%	-3,2%
	04	0,3%	0,6%	0,6%	1,0%	0,3%	0,3%	0,6%	0,3%	-0,8%	-0,3%	2,2%	3,2%
	05	0,2%	0,6%	0,5%	1,1%	0,1%	0,1%	0,5%	0,3%	-0,2%	-2,5%	-0,5%	-3,8%
	06	0,1%	0,6%	0,4%	0,9%	0,1%	0,1%	0,5%	0,2%	-1,3%	-1,7%	1,4%	-1,2%
	07	0,0%	1,1%	1,4%	1,4%	0,1%	0,3%	1,4%	1,4%	0,9%	0,4%	-1,7%	-3,5%
	08	0,4%	0,9%	0,9%	2,9%	0,1%	0,3%	0,3%	0,3%	1,3%	1,3%	3,9%	4,7%
	09	0,3%	0,9%	0,8%	2,1%	0,1%	0,2%	0,3%	0,3%	-1,4%	0,3%	0,8%	0,5%
	10	0,3%	1,2%	0,8%	2,2%	0,1%	0,2%	0,3%	0,3%	1,0%	-1,9%	1,8%	0,4%
	11	0,1%	0,8%	0,8%	1,9%	0,1%	0,3%	0,3%	0,2%	0,7%	-1,9%	-2,4%	-0,7%
	12	0,1%	0,5%	0,3%	0,8%	0,0%	0,2%	0,4%	0,2%	0,0%	-1,1%	7,3%	2,5%
2017	01	0,1%	0,4%	0,3%	0,8%	0,1%	0,3%	0,3%	0,1%	0,0%	1,8%	1,4%	1,4%