

Мамлекеттик казына векселдеринин рыногу (2017-жылдын октябрь айы)

Кароого алынып жаткан мезгил ичинде биринчилик рыногунда Кыргыз Республикасынын Финансы министрлигинин казына векселдерин жайгаштыруу боюнча 6 аукцион өткөрүү пландаштырылган. Жыйынтыгында эки аукциондо 3 айлык мамлекеттик казына векселдери (мындан ары - МКВ) катышуучулардын жетишсиз санына жана ага ылайык суроо-талаптын жок болгондугуна байланыштуу жайгаштырылган эмес. Алсак, отчеттук мезгил ичинде жарыяланган эмиссиянын жалпы көлөмү 58,0 пайызга төмөндөө менен 210,0 млн сомду түзгөн. Мындан улам, МКВга карата суроо-талап көлөмү ай ичинде 13,4 пайызга (407,3 млн сомго чейин) жана МКВны сатуу көлөмү 36,7 пайызга, 190,0 млн сомго чейин төмөндөгөн.

Мөөнөттүүлүгү боюнча алганда сатуу көлөмдөрү төмөнкүчө түптөлгөн: 6 айлык МКВнын сатуу - 50,0 млн сомду (-37,5 пайызды), 12 айлык МКВнын сатуу - 140,0 млн сомду (ай ичинде -36,4 пайызды) түзгөн.

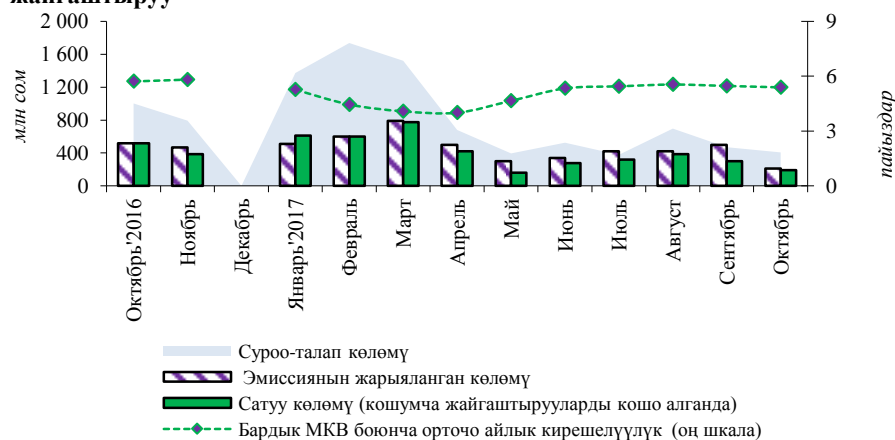
Отчеттук мезгил ичинде МКВнын бардык түрлөрү боюнча орточо алынган кирешелүүлүктүн жалпы көрсөткүчү мурдагы айдагыдай эле 12 айлык МКВ боюнча кирешелүүлүктүн төмөндөшү эсебинен 0,1 п.п. төмөндөө менен 5,4 пайызды түзгөн. Алсак, 6 айлык МКВнын кирешелүүлүгү ай ичинде өзгөрбөстөн 5,0 пайызда, 12 айлык - 5,6 пайызда (-0,1 п.п.) калыптанган.

Кароого алынып жаткан мезгил ичинде Кыргыз Республикасынын бюджет тартыштыгынын таза каржылоо өлчөмү (-205,2) млн сом өлчөмүндө калыптанган. Отчеттук мезгил ичинде Кыргыз Республикасынын Финансы министрлиги тарабынан мурда эмитирленген МКВлардын 452,8 млн сом суммасында (+33,9 пайыз) орду жабылган.

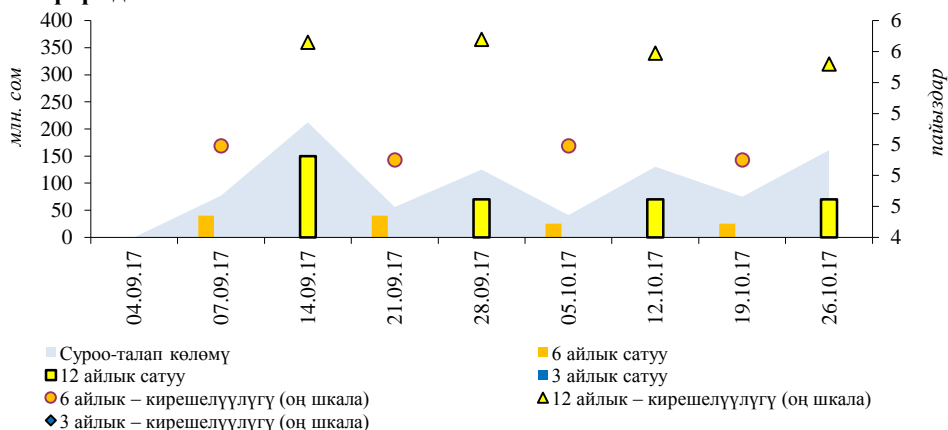
Байкоого алынып жаткан мезгил ичинде жүгүртүүдө МКВлар көлөмү жыл башынан тарта 3,1 млрд сомго чейин (-28,1 пайыз) төмөндөгөн. Алсак, негизги ээлик кылуучулар боюнча МКВ түзүмү төмөнкүдөй калыптанган: МКВга негизги ээлик кылуучу-коммерциялык банктардын үлүшү 9,1 п.п., 74,9 пайызга чейин жогорулаган; институционалдык инвесторлордун үлүшү, тескерисинче, 8,7 п.п., 24,6 пайызга чейин төмөндөгөн болсо, ал эми юридикалык жактардын-резиденттердин үлүшү 0,5 пайызга чейин (-0,4 п.п.) төмөндөгөн.

Байкоого алынып жаткан мезгил ичинде экинчилик рыногунда МКВлар менен операциялар ишке ашырылган эмес.

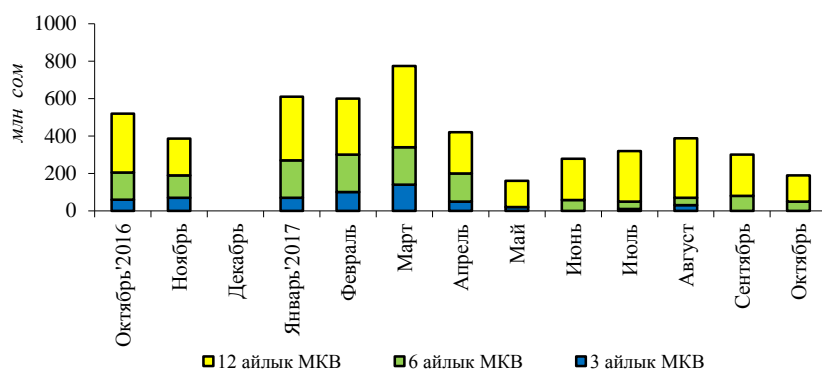
1-график. МКВга карата суроо-талап жана аны жайгаштыруу



2-график. МКВ боюнча суроо-талап, сатуу жана кирешелүүлүк көлөмүнүн динамикасы



3-график. МКВны сатуу көлөмүнүн динамикасы



1-таблица. Номиналдык нарк боюнча МКВга ээлик кылуучулардын түзүмү

миң сом

Датасы	Бардыгы болуп	Анын ичинде							
		Ком. банктар		Институцион. инвесторлор		Жеке адамдар - резиденттер		Юридикалык жактар - резиденттер	
		Сумма	Сал. салмак	Сумма	Сал. салмак	Сумма	Сал. салмак	Сумма	Сал. салмак
01.11.2016	4 998 910,0	3 176 484,1	63,5%	1 777 405,9	35,6%	0,0	0,0%	45 020,0	0,9%
01.12.2016	4 587 210,0	3 055 547,5	66,6%	1 494 642,5	32,6%	0,0	0,0%	37 020,0	0,8%
01.01.2017	4 307 710,0	2 835 547,5	65,8%	1 435 142,5	33,3%	0,0	0,0%	37 020,0	0,9%
01.02.2017	4 511 920,0	2 947 828,0	65,3%	1 530 072,0	33,9%	0,0	0,0%	34 020,0	0,8%
01.03.2017	4 713 900,0	3 168 404,2	67,2%	1 520 525,8	32,3%	0,0	0,0%	24 970,0	0,5%
01.04.2017	4 906 400,0	3 416 240,2	69,6%	1 459 925,8	29,8%	0,0	0,0%	30 234,0	0,6%
01.05.2017	4 719 100,0	3 583 635,2	75,9%	1 107 775,8	23,5%	0,0	0,0%	27 689,0	0,6%
01.06.2017	4 216 600,0	3 318 030,8	78,7%	870 880,2	20,7%	0,0	0,0%	27 689,0	0,7%
01.07.2017	4 055 100,0	3 362 220,2	82,9%	664 470,8	16,4%	0,0	0,0%	28 409,0	0,7%
01.08.2017	3 625 400,0	2 865 164,8	79,0%	730 801,2	20,2%	0,0	0,0%	29 434,0	0,8%
01.09.2017	3 432 900,0	2 676 586,5	78,0%	726 829,5	21,2%	0,0	0,0%	29 484,0	0,9%
01.10.2017	3 312 900,0	2 586 486,5	78,1%	710 779,5	21,5%	0,0	0,0%	15 634,0	0,5%
01.11.2017	3 097 900,0	2 320 486,5	74,9%	760 779,5	24,6%	0,0	0,0%	16 634,0	0,5%

2-таблица. МКВ орточо айлык кирешелүүлүгүнүн динамикасы

пайыздар

Мезгил аралагы	Орточо салмактан ып алынган киреш-к	Мөөнөттүүлүктүн түрү боюнча		
		3 ай МКВ	6 ай МКВ	12 ай МКВ
Октябрь'2016	5,7	2,8	4,8	6,7
Ноябрь	5,8	3,0	4,9	7,4
Декабрь	-	-	-	-
Январь'2017	5,3	2,7	4,3	6,8
Февраль	4,5	2,0	3,2	6,1
Март	4,1	1,6	2,8	5,5
Апрель	4,0	1,5	2,9	5,3
Май	4,7	2,0	-	5,0
Июнь	4,3	-	4,0	5,7
Июль	5,5	2,5	4,6	5,7
Август	5,6	2,7	4,7	5,9
Сентябрь	5,5	-	5,0	5,7
Октябрь	5,4	-	5,0	5,6

"-" жарыяланган аукциондордун баары өткөрүлбөгөн катары таанылды