

**Кыргыз Республикасынын Улуттук банкы**

---

**Кыргыз Республикасынын  
ТӨЛӨМ ТЕҢДЕМИ**

**2015-жылдын жарым жылдыгы**

**2015-жылдын октябрь айы**

---

**Бишкек**

---

РЕДАКЦИЈАЛЫК  
КЕҢЕШ:

Төрага: Н. Жеңиш  
Кеңештин мүчөлөрү: С. Урустемов  
Г. Исакова  
Жооптуу катчы: К. Кудабает

---

## **Кыргыз Республикасынын төлөм теңдеми**

"Кыргыз Республикасынын төлөм теңдеми" Кыргыз Республикасынын Улуттук банкы тарабынан даярдалган. Төлөм теңдемин түзүүнүн мыйзамдык негизи болуп Кыргыз Республикасынын 1997-жылдын 29-июлундагы N59 "Кыргыз Республикасынын Улуттук банкы жөнүндө" мыйзамы жана Кыргыз Республикасынын өкмөтүнүн 2000-жылдын 3-ноябрындагы "Кыргыз Республикасынын төлөм теңдеминин статистикасын жакшыртуу боюнча чаралар жөнүндө" токтому саналат. Басылмада тышкы секторду өнүктүрүүдөгү акыркы тенденциялар чагылдырылат жана төлөм теңдеми, тышкы соода, эл аралык камдар, тышкы карыз жана эл аралык инвестициялык позициялар боюнча статистикалык маалыматтарды, ошондой эле төлөм теңдемин түзүүнүн маалыматтык базасын камтылат. Басылма жылына 4 жолу - январь, май, июль жана октябрь айларында кыргыз, орус жана англис тилдеринде чыгарылып турат.

**Басылманын маалыматтарын жаңыртуунун акыркы күнү: 2015-жылдын 20-октябры.**

### **Шарттуу белгилер:**

... маалыматтардын жок экендигин билдирет;  
— көрсөткүчтөр 0 (нөлгө) барабар же мааниге ээ эмес экендигин билдирет;  
- жылдар же айлар ортосундагы мезгил аралыгын (мисалы 1994 - 1996-жылдар же январь - июнь айлары) билдирет, бул жерде чектүү даталар аралыгындагы жылдар жана айлар камтылган.

Цифраларды тегеректөөдөн улам, акыркы саптарда суммаларды чыгарууда дал келбестиктер болушу мүмкүн.

Басылмада пайдаланылуучу эсепке алуу ыкмаларынын же буга чейин колдонулуп келген маалыматтардын өзгөртүлүшү ыктымалдыгына байланыштуу, мурда келтирилген маалыматтар корректировкаланышы мүмкүн жана ага ылайык 10 жылды камтыган мезгил аралыгы "ачык" деп эсептелинет.

Басылмага байланыштуу суроолор боюнча:

Кыргыз Республикасынын Улуттук банкынын  
Финансы статистикасы жана маалымдоо башкармалыгынын  
Төлөм теңдеми жана тышкы карыз бөлүмүнө  
Бишкек шаары, Т. Үмөталиев атындагы көчө, 101 дареги боюнча,  
(+996 312) 66-90-07, 66-90-56 телефондору  
(+996 312) 61-52-85; 61-07-30 факсы аркылуу кайрылсаңыздар болот.  
Электрондук почта: [kkudabaev@nbkr.kg](mailto:kkudabaev@nbkr.kg)

Уюштуруучусу: Кыргыз Республикасынын Улуттук банкы.  
Басылма Кыргыз Республикасынын Юстиция министрлигинде 605 номеринде каттоодон өткөрүлгөн.

© Кыргыз Республикасынын Улуттук банкы, 2015-жыл.  
Басылманы кайрадан басып чыгаруу Кыргыз Республикасынын Улуттук банкынын уруксаты менен жүзөгө ашырылат, ал эми андан шилтеме келтирүүдө булагын көрсөтүү зарыл.  
"Триада-принт" басма үйүндө чыгарылат.  
Тел.: +996 312 69 03 93  
+996 312 69 03 94  
e-mail: [pochta@triadaprint.kg](mailto:pochta@triadaprint.kg)

---

## **Кыргыз Республикасынын Улуттук банкынын башка басылмалары**

### ***Акча-кредит саясаты жөнүндө отчет (Инфляция боюнча баяндама)***

Басылманын максаты болуп кеңири коомчулукка акча-кредит саясатынын максаты жана натыйжалары жөнүндө мезгил-мезгили менен маалымдап туруу саналат. Басылмада, акча-кредит саясатын жана керектөө бааларынын индексинин динамикасын камтуу менен, тышкы чөйрөнүн өнүгүшүнө жана өлкөдөгү макроэкономикалык абалга талдап-иликтөөлөр, негизги соода өнөктөштөрү болуп келген өлкөлөрдүн, ошондой эле экономиканын реалдуу жана тышкы секторлорунун өнүгүшү, инфляция боюнча орто мөөнөттүк болжолдоолор сунушталат. Чейрек сайын электрондук калыпта кыргыз, орус жана англис тилдеринде жарыяланат.

### ***Кыргыз Республикасынын Улуттук банкынын бюллетени***

Бул маалыматтык басылма Кыргыз Республикасынын негизги макроэкономикалык көрсөткүчтөрү, экономикасынын сектору боюнча статистикалык маалыматтарды камтыйт. Ай сайын кыргыз, орус жана англис тилдеринде жарык көрөт.

### ***Кыргыз Республикасынын Улуттук банкынын жылдык отчету***

Басылма Улуттук банктын өткөн жыл үчүн толук отчету болуп саналат. Ал өзүнө республиканын экономикалык өнүгүшү жана акча-кредит саясаты, финансылык отчетту, Улуттук банк жөнүндө жалпы маалыматтарды, статистикалык тиркемелерди камтыйт. Кыргыз, орус жана англис тилдеринде жарык көрөт.

### ***Кыргыз Республикасынын Улуттук банкынын пресс-релизи***

Улуттук банкта болуп өткөн жаңылыктарды, финансы рыногунун негизги маалыматтарын камтыйт. Жума сайын кыргыз жана орус тилдеринде жарыяланат.

### ***Кыргыз Республикасынын финансы секторунун туруктуулугу жөнүндө отчет***

Бул отчет финансылык туруктуулукка таасир этүүчү тышкы жана ички экономикалык факторлор боюнча Улуттук банктын жалпы баа берүүсүн, банктардын жана башка финансылык ортомчулук институттарынын абалын, ошондой эле Кыргызстандын финансы рынокторунун күндөлүк абалын жана финансы секторунун туруктуулугун талдап-иликтөөнү чагылдырат. Жарым жылдык негизде кыргыз, орус жана англис тилдеринде жарыяланат.

### ***Кыргыз Республикасынын Улуттук банкынын ченемдик актылары***

Республиканын коммерциялык банктарын жана коомчулукту Улуттук банктын ченемдик актылары жана банктын иши жөнүндөгү расмий маалыматтар менен камсыз кылуу, ошондой эле Кыргыз Республикасынын банктык мыйзамдарын кеңири жайылтуу үчүн Улуттук банктын ченемдик актыларын расмий жарыялоо, бул басылманын негизги максаты болуп саналат. Басылма айына бир жолу кыргыз жана орус тилдеринде жарыяланып турат.

Басылмалар тизмеге ылайык таратылат жана Улуттук банктын [www.pbkr.kg](http://www.pbkr.kg) дарегиндеги web-сайтында "Басылмалар" бөлүгүндө жайгаштырылып келүүдө.

---

## Кыскартылган сөздөрдүн тизмеси

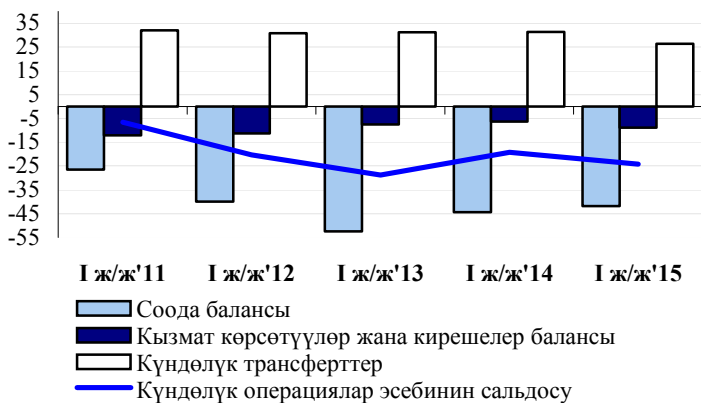
|               |   |
|---------------|---|
| АКЖО          | акча-кредиттик жөнгө салуу органдары  |
| АКУ (SDR/СДР) | Атайын карыз алышуу укугу   |
| АКШ           | Америка Кошмо Штаттары  |
| АЧӨ           | алыскы чет өлкө   |
| БАЭ           | Бириккен Араб Эмираттары  |
| БК            | баалуу кагаздар   |
| БФКМ          | банктык эмес финансы-кредит мекемелери  |
| ДБ            | Дүйнөлүк банк   |
| ДТК           | дүң тышкы карыз   |
| ЖТК           | жалпы тышкы карыз   |
| Жеке ТК       | жеке тышкы карыз  |
| ИДӨ           | ички дүң өнүм   |
| КБ            | коммерциялык банктар  |
| КМШ           | Көзкарандысыз Мамлекеттердин Шериктештиги   |
| КР            | Кыргыз Республикасы   |
| КРӨФРТКМК     | Кыргыз Республикасынын Өкмөтүнө караштуу Финансы рыногун тескөө жана көзөмөлдөө мамлекеттик кызматы |
| МИП           | Мамлекеттик инвестициялык программа   |
| МТК           | мамлекеттик тышкы карыз   |
| НЭАК          | номиналдуу эффективдүү алмашуу курсу  |
| ОПЕК (ОПЕС)   | Мунай экспорттоочу өлкөлөрдүн бирикмеси   |
| РЭАК          | Реалдуу эффективдүү алмашуу курсу   |
| СИФ (s.i.f.)  | импортёр-өлкөнүн чегарасындагы баа (cost, insurance, freight)                                       |
| ТБЭС          | коммерциялык банктарда төлөмдөрдүн багытын эсепке алуу системасы                                    |
| ТИМ           | Тышкы иштер министрлиги   |
| ТКМ           | Транспорт жана коммуникация министрлиги   |
| ТЭИТН         | Тышкы экономикалык ишкердиктин товардык номенклатурасы  |
| УБ            | Улуттук банк  |
| УСК           | Улуттук статистика комитети   |
| ФМ            | Финансы министрлиги   |
| ФОб (f.o.b.)  | экспортёр-өлкөнүн чегарасындагы баа (free on board)   |
| ЭВФ           | Эл аралык валюта фондусу  |
| ЭИП           | эл аралык инвестициялык позиция   |
| ЭСТК          | Эл аралык стандарттык товардык классификация  |

|  |           |
|--|-----------|
| <b>Төлөм теңдеминин күндөлүк абалы .....</b>   | <b>7</b>  |
| <b>I тиркеме: Таблицалар жана графиктер .....</b>  | <b>27</b> |
| I.1-таблица. Кыргыз Республикасынын төлөм теңдеми (нейтралдуу берүүдө).....  | 28        |
| I.2-таблица. ТЭИТНдин бөлүктөрү боюнча экспорттун бөлүштүрүлүшү .....  | 36        |
| I.3-таблица. ЭСТКнын бөлүктөрү боюнча экспорттун бөлүштүрүлүшү .....   | 36        |
| I.4-таблица. ТЭИТНдин бөлүктөрү боюнча импорттун бөлүштүрүлүшү .....   | 37        |
| I.5-таблица. ЭСТКнын бөлүктөрү боюнча импорттун бөлүштүрүлүшү .....  | 37        |
| I.6-таблица. Экспорттун функционалдык бөлүштүрүлүшү .....  | 38        |
| I.7-таблица. Экспорттун географиялык бөлүштүрүлүшү .....   | 38        |
| I.8-таблица. Импорттун функционалдык бөлүштүрүлүшү .....   | 39        |
| I.9-таблица. Импорттун географиялык бөлүштүрүлүшү .....  | 39        |
| I.10-таблица. Продукциялардын негизги түрлөрүнүн экспорту .....  | 40        |
| I.11-таблица. Продукциялардын негизги түрлөрүнүн импорту .....   | 42        |
| I.12-таблица. Баа индекстери жана экспорттун физикалык көлөмү .....  | 44        |
| I.13-таблица. Баа индекстери жана импорттун физикалык көлөмү .....   | 45        |
| <b>Өлкөлөр боюнча экспорттолуучу товарлардын негизги түрлөрү .....</b>   | <b>46</b> |
| I.14-таблица. Россияга товарлардын экспорту .....  | 46        |
| I.15-таблица. Казакстанга товарлардын экспорту .....   | 47        |
| I.16-таблица. Өзбекстанга товарлардын экспорту .....   | 48        |
| I.17-таблица. Беларусияга товарлардын экспорту .....   | 49        |
| I.18-таблица. Швейцарияга товарлардын экспорту .....   | 50        |
| I.19-таблица. Кытайга товарлардын экспорту .....   | 51        |
| I.20-таблица. Түркияга товарлардын экспорту .....  | 52        |
| I.21-таблица. БАЭге товарлардын экспорту .....   | 53        |
| I.22-таблица. Афганистанга товарлардын экспорту .....  | 54        |
| <b>Өлкөлөр боюнча импорттолуучу товарлардын негизги түрлөрү .....</b>  | <b>55</b> |
| I.23-таблица. Россиядан товарлардын импорту .....  | 55        |
| I.24-таблица. Казакстандан товарлардын импорту .....   | 56        |
| I.25-таблица. Өзбекстандан товарлардын импорту .....   | 57        |
| I.26-таблица. Украинадан товарлардын импорту .....   | 58        |
| I.27-таблица. Беларусиядан товарлардын импорту .....   | 59        |
| I.28-таблица. Кытайдан товарлардын импорту .....   | 60        |
| I.29-таблица. АКШдан товарлардын импорту .....   | 61        |
| I.30-таблица. Германиядан товарлардын импорту .....  | 62        |
| I.31-таблица. Түркиядан товарлардын импорту .....  | 63        |
| I.32-таблица. Япониядан товарлардын импорту .....  | 64        |
| I.33-таблица. Корея Республикасынан товарлардын импорту .....  | 65        |
| I.34-таблица. Нидерланддан товарлардын импорту .....   | 66        |
| I.1-график. Номиналдуу жана реалдуу эффективдүү алмашуу курсунун индекси .....   | 67        |
| I.35-таблица. Номиналдуу жана реалдуу эффективдүү алмашуу курсунун индекстери .....  | 68        |
| I.36-таблица. Кыргыз Республикасына тике чет өлкө инвестицияларынын таза агылып кирүүсүнүн географиялык түзүмү .....               | 71        |
| I.37-таблица. Кыргыз Республикасына экономикалык иштин түрлөрү боюнча тике чет өлкө инвестициялары .....                           | 72        |
| I.38-таблица. Эл аралык камдар .....   | 72        |
| I.39-таблица. Кыргыз Республикасынын тышкы карызы .....  | 73        |
| I.40-таблица. Кыргыз Республикасынын тышкы карызынын кредиторлордун түрлөрү боюнча түзүмү .....                                    | 74        |
| I.41-таблица. Кыргыз Республикасынын эл аралык инвестицияларынын теңдеми .....   | 75        |
| I.42-таблица. Кыргыз Республикасынын чет өлкө активдеринин жана милдеттенмелеринин динамикасы.....                                 | 76        |
| <b>II тиркеме: Кыргыз Республикасынын төлөм теңдемин түзүү үчүн Улуттук банк тарабынан пайдаланылуучу маалымат булактары .....</b> | <b>77</b> |

## ТӨЛӨМ ТЕНДЕМИНИН КҮНДӨЛҮК АБАЛЫ

**1-график. Күндөлүк операциялар эсеби**

ИДӨгө карата пайыздарда



2015-жылдын биринчи жарым жылдыгында күндөлүк операциялар эсебинин тартыштыгы соода теңдеминин терс сальдосунун төмөндөөсүнүн жана акча которуулар көлөмүнүн азайышынын алкагында калыптанган. Натыйжада, күндөлүк операциялар эсебинин тартыштыгы ички дүң өнүмдөн (ИДӨ)<sup>1</sup> 24,2 пайызды түзгөн.

Улуттук банктын берген баасы боюнча, Улуттук банктын<sup>2</sup> кошумча эсептөөлөрүн эске алуу менен күндөлүк операциялар эсебинин тартыштыгы

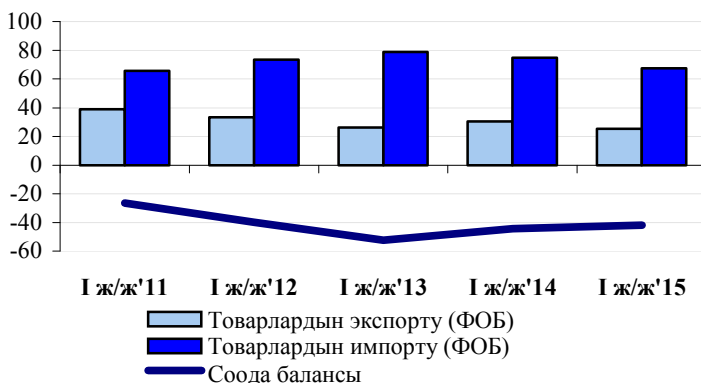
247,9 млн. АКШ долларын (ИДӨгө карата 16,0 пайызды) түзгөн.

## СООДА ТЕНДЕМИ (БАЛАНСЫ)

2015-жылдын биринчи жарым жылдыгынын жыйынтыгы боюнча соода теңдеминин терс сальдосунун кыскарышы товарлар импортунун экспортко салыштырганда кыйла тез арымда кыскарышынан улам жүргөн.

**2-график. Кыргыз Республикасынын соода теңдеми**

ИДӨгө карата пайыздарда



Кыргыз Республикасынын соода теңдеми 2015-жылдын биринчи жарым жылдыгы ичинде 2014-жылдын тиешелүү мезгилиндеги ушул эле көрсөткүчүнө салыштырганда 25,2 пайызга кыскаруу менен 1001,7 млн. АКШ доллар өлчөмүндө терс сальдодо түптөлгөн.

ФОб баасында тышкы соода жүгүртүү 2014-жылдын биринчи жарым жылдыгына салыштырганда 12,8 пайызга азайып, 2 694,0 млн. АКШ долларын түзгөн.

Улуттук статистика комитетинин жана Улуттук банктын кошумча баа берүүлөрүн эске албаганда товарлардын ФОб баасындагы экспорту 2014-жылдын биринчи жарымындагы көрсөткүчкө салыштырганда 2,7 пайызга кыскаруу менен 712,7 млн. АКШ доллары көлөмүндө түптөлгөн. Алтынды берүү экспортунун алгылыктуу динамикасына карабастан, керектөө товарларын жана чийки затты экспорттоо көлөмүнүн кыскарышы экспорттун жалпы көлөмүнүн азайышына таасирин тийгизген. Алтынды эске

<sup>1</sup> Мында жана мындан ары ИДӨгө карата көрсөткүчтөр акыркы төрт чейректи камтыган өзгөрүлмөлүү жылдык маалыматтардын негизинде эсептелген. Күндөлүк операциялар эсебинин тартыштыгынын ИДӨгө карата көрсөткүчүнүн 2014-жылдын январь-июнь айларына салыштырганда көбөйүшү, эң башкысы доллар эквивалентинде ИДӨ көлөмүнүн төмөндөөсү менен шартталган.

<sup>2</sup> Мунай заттардын реэкспорту боюнча кошумча эсептешүү жана "алып сатарлардын" соода жүргүзүүсү боюнча экспортко кошумча баа берүү.

**албаганда экспорт**<sup>3</sup> өтүп жаткан жылдын январь-июнь айларында 2014-жылдын биринчи алты айындагы тиешелүү көрсөткүчкө салыштырганда 32,0 пайызга кыскаруу менен 301,2 млн. АКШ долларын түзгөн. Экспорт түзүмүндө кыскаруунун негизги көлөмү жашылчаларга, кийим-кече жана ага тиешелүү буюмдарга, борттук запас катары ташылып кетүүчү авиациялык отунга туура келген.

**Алтынды жана реэкспортту эске албаганда экспорт**<sup>4</sup> болжол менен 30,5 пайызга азайып, 245,7 млн. АКШ долларын түзгөн.

### 1-таблица. Товарлардын негизги түрлөрүнүн экспорту\*

(млн. АКШ долларында)

| Аталышы   | I ж/ж 11     | I ж/ж 12     | I ж/ж 13     | I ж/ж 14     | I ж/ж 15     | экспортко    | алтынды эске |
|---|--------------|--------------|--------------|--------------|--------------|--------------|--------------|
|   |              |              |              |              |              | карата       | албаганда    |
|   |              |              |              |              |              | пайыздарда   | экспортко    |
|   |              |              |              |              |              | I ж/ж 2015   | карата       |
|   |              |              |              |              |              |              | пайыздарда   |
|   |              |              |              |              |              |              | I ж/ж 2015   |
| <b>Экспорт, бардыгы болуп</b>   | <b>918,2</b> | <b>695,5</b> | <b>655,5</b> | <b>732,5</b> | <b>712,7</b> | <b>100,0</b> | —            |
| Монетардык эмес алтын   | 504,2        | 211,0        | 199,5        | 289,3        | 411,5        | 57,7         | —            |
| Кийим-кече жана ага тиешелүү буюмдар                                  | 74,8         | 80,4         | 51,7         | 50,3         | 30,0         | 4,2          | 10,0         |
| Авиакеросин <sup>1</sup>  | 27,3         | 40,5         | 54,5         | 46,8         | 27,7         | 3,9          | 9,2          |
| Жашылчалар  | 51,1         | 43,1         | 38,4         | 45,1         | 24,4         | 3,4          | 8,1          |
| Баалуу металлга жатпаган кендер жана алардын концентраттары           | 5,1          | 20,7         | 8,0          | 14,0         | 15,6         | 2,2          | 5,2          |
| Автоунаа бензини  | 0,9          | 8,5          | 4,5          | 4,5          | 11,7         | 1,6          | 3,9          |
| Пахта   | 5,4          | 16,4         | 6,7          | 10,6         | 11,5         | 1,6          | 3,8          |
| Башка органикалык эмес химиялык заттар                                | 5,1          | 13,3         | 14,8         | 18,7         | 9,5          | 1,3          | 3,2          |
| Мөмө-жемиштер жана жаңгактар, жаңы жыйналган жана кургатылган         | 11,7         | 21,9         | 21,3         | 11,2         | 9,2          | 1,3          | 3,0          |
| Май жана сырдан тышкары, сүт, каймак, сүт азыктары                    | 13,4         | 13,8         | 1,5          | 9,8          | 8,9          | 1,3          | 3,0          |
| Автоунаалардын тетиктери жана ага тиешелүүлөр                         | 11,9         | 11,3         | 14,6         | 13,1         | 8,0          | 1,1          | 2,6          |
| Тамеки  | 1,3          | 0,1          | 0,3          | 5,6          | 7,5          | 1,0          | 2,5          |
| Башка товарлар  | 206,0        | 214,3        | 239,5        | 213,5        | 137,2        | 19,3         | 45,6         |
| <b>Бардыгы болуп, алтынды эске албаганда экспорт</b>                  | <b>414,0</b> | <b>484,5</b> | <b>456,0</b> | <b>443,2</b> | <b>301,2</b> | —            | <b>100,0</b> |
| <b>Бардыгы болуп, алтынды жана реэкспортту эске албаганда экспорт</b> | <b>373,6</b> | <b>398,1</b> | <b>334,9</b> | <b>353,4</b> | <b>245,7</b> |              |              |

\* Улуттук банктын жана УСКнын кошумча баа берүүлөрүн эске албаганда, УСКнын ФОБ баасындагы маалыматтарына ылайык

<sup>1</sup> Борттук запастарды ташып чыгаруу

Отчеттук мезгил ичинде ЭСТК бөлүгү боюнча экспортту бөлүштүрүүдө салыштырма салмактын өзгөрүүсүнө товарлардын негизги топторунун экспортунун динамикасы таасир эткен. Алтынды берүүлөрдүн олуттуу өсүшү "ЭСТКнын башка категорияларында камтылбаган товарлар жана операциялар" бөлүгүнүн салыштырма салмагынын 57,7 пайызга чейин көбөйүшүн шарттаган. "Материалдын түрү боюнча классификацияланбаган өнөр жай товарлары" тобунун салыштырма салмагынын 4,3 пайызга чейин кыскарышы чоюн жана болоттун, портландцементтин, тапталган айнектин, резина дөңгөлөктөрүнүн жана башка товарлардын берүү көлөмүнүн басандашынан улам жүргөн. Керектөө товарларынын көлөмүнүн кыскарышы "тамак-аш азыктары жана тирүү мал" жана "ар түрдүү даяр буюмдар" топторунун салыштырма салмагынын тиешелүүлүгүнө жараша 7,9 жана 6,2 пайызга чейин кыскарышына алып келген.

<sup>3</sup> Улуттук банктын жана Улуттук статистика комитетинин кошумча баа берүүлөрүсүз ФОБ баасында. 2015-жылдын биринчи жарым жылдыгы ичинде Улуттук статистика комитетинин кошумча баа берүүсү менен алтынды эске албаганда экспорт 434,6 млн. АКШ долларын түзгөн.

<sup>4</sup> Улуттук банктын жана Улуттук статистика комитетинин кошумча баа берүүсүз ФОБ баасында.



**2-таблица. Экспорттун ЭСТКнын бөлүктөрү боюнча бөлүштүрүлүшү\***

(салыштырма салмак, пайыздарда)

| Аталышы   | Г ж/ж 11     | Г ж/ж 12     | Г ж/ж 13     | Г ж/ж 14     | Г ж/ж 15     |
|---|--------------|--------------|--------------|--------------|--------------|
| <b>Бардыгы болуп</b>  | <b>100,0</b> | <b>100,0</b> | <b>100,0</b> | <b>100,0</b> | <b>100,0</b> |
| ЭСТКнын башка категорияларында камтылбаган товарлар жана операциялар    | 54,9         | 30,3         | 30,4         | 39,5         | 57,7         |
| Машиналар жана транспорттук жабдуулар                                   | 5,5          | 10,8         | 14,3         | 10,5         | 8,2          |
| Тамак-аш азыктары жана тирүү мал  | 10,0         | 14,1         | 12,0         | 11,3         | 7,9          |
| Ар түрдүү даяр буюмдар  | 9,9          | 13,6         | 10,1         | 9,6          | 6,2          |
| Отундан тышкары, азык-түлүк эмес чийки заттар                           | 3,6          | 7,9          | 5,0          | 5,4          | 6,1          |
| Минерал отуну, майлоочу майлар жана у.э. материалдар                    | 8,4          | 10,6         | 9,8          | 7,7          | 5,9          |
| Материалдын түрү боюнча классификацияланбаган өнөр жай товарлары        | 4,8          | 7,8          | 13,2         | 9,8          | 4,3          |
| Башка категорияларда камтылбаган химиялык заттар жана у.э. продукциялар | 1,5          | 3,7          | 4,0          | 4,2          | 2,2          |
| Суусундуктар жана тамеки  | 1,4          | 1,1          | 1,0          | 2,1          | 1,6          |
| Мал жана өсүмдүк майлары, тоң майлар                                    | —            | —            | —            | —            | —            |

\* УСКнын FOB баасындагы маалыматтарына ылайык

Кыргыз Республикасынын экспортунун тармактык түзүмүндө басымдуу үлүштү **иштетүү өнөр жайы** (металлургиялык, текстилдик жана тигүү өндүрүшү) жана **айыл чарба** продукциясы ээлейт.

2015-жылдын январь-июнь айларында **металлургиялык продукцияны** өндүрүү көлөмүнүн көбөйүшү белгиленген, ал баалуу металлдарды<sup>5</sup> өндүрүү жана тазалоо көлөмүнүн өсүшү менен шартталган. Алтынга экспорттук баалардын<sup>6</sup> өткөн жылдын ушул эле мезгилиндеги көрсөткүчкө салыштырганда 4,4 пайызга төмөндөөсүнө карабастан, баа түзүүчүсүнүн таасири берүүлөрдүн физикалык көлөмүнүн 48,8 пайызга артышы менен компенсацияланган. Натыйжада, алтын экспортунун нарктык көлөмү 42,2 пайызга көбөйгөн. Чоюн жана болотту берүүлөр өткөн жылдагы көрсөткүчкө салыштырганда 93,1 пайызга төмөндөгөн.

Металлургиялык өндүрүштүн калган продукциялары боюнча берүү көлөмүнүн бир аз өзгөрүүсү байкалган.

**3-таблица. Metallургия өндүрүшүнүн негизги продукцияларынын экспорту\***

| Товарлардын аталыштары   | өлч. бирдиги          | Г ж/ж 11 | Г ж/ж 12 | Г ж/ж 13 | Г ж/ж 14 | Г ж/ж 15 |
|--|-----------------------|----------|----------|----------|----------|----------|
| Монетардык эмес алтын  | <i>t</i>              | 11,0     | 4,0      | 4,0      | 7,1      | 10,6     |
|  | <i>млн. АКШ долл.</i> | 504,2    | 211,0    | 199,5    | 289,3    | 411,5    |
| Башка категорияларда камтылбаган, баалуулукка жатпаган түстүү металл сыныктары жана калдыктары | <i>миң t</i>          | 5,7      | 5,1      | 6,7      | 7,5      | 188,8    |
|  | <i>млн. АКШ долл.</i> | 5,0      | 5,4      | 5,5      | 5,3      | 5,7      |
| Металл сыныктары жана кара металлургия калдыктары  | <i>миң t</i>          | 94,6     | 41,3     | 37,6     | 43,9     | 54,1     |
|  | <i>млн. АКШ долл.</i> | 7,8      | 3,7      | 3,0      | 3,0      | 3,0      |
| Чоюн жана болот  | <i>миң t</i>          | 9,7      | 12,9     | 21,5     | 16,8     | 2,0      |
|  | <i>млн. АКШ долл.</i> | 5,2      | 11,8     | 16,0     | 13,6     | 0,9      |
| Баалуу металлдан жасалган зер буюмдар жана алардын тетиктери                                   | <i>t</i>              | —        | 0,1      | —        | 2,3      | 2,9      |
|  | <i>млн. АКШ долл.</i> | 0,2      | 1,5      | 1,0      | 2,6      | 0,2      |
| Баалуулукка жатпаган ар түрдүү металлдар   | <i>t</i>              | 270,8    | 377,8    | 992,4    | 20,0     | 21,3     |
|  | <i>млн. АКШ долл.</i> | 3,7      | 4,6      | 6,5      | 0,2      | 0,1      |

\* УСКнын маалыматтарынын негизинде FOB баасында, Улуттук банктын жана УСКнын кошумча баа берүүлөрүн эске албаганда

<sup>5</sup> "Кыргыз Республикасынын социалдык-экономикалык абалы (2015-жылдын январь-июнь айлары)", КР УСК.<sup>6</sup> 2015-жылдын январь-июнь айларында алтындын 1 трой унциясы үчүн орточо дүйнөлүк баа 1 206,3 АКШ долларын түзгөн, бул 2014-жылдын ушул эле мезгилиндеги баа деңгээлинен 6,5 пайызга төмөн; булагы: Reuters.

2014-жылдын январь-июнь айларына салыштырганда кароого алынган мезгил ичинде кийим-кече жана бут кийим, булгаары жана башка булгаарыдан жасалган буюмдар<sup>7</sup> өндүрүшүнүн кыскарышы белгиленген. Мунун кесепетинен кийим-кече жана ага тиешелүү буюмдардын экспортунун көлөмү өтүп жаткан жылдын январь-июнь айларында 40,3 пайызга (20,2 млн. АКШ долларга) кыскарган. "Текстиль кездемелеринен аялдар жана кыздар үчүн тигилген кийим-кече" статьясы боюнча берүүлөр нарктык мааниде алганда (40,8 пайызга же 13,3 млн. АКШ долларына) олуттуу кыскарган. Нарктык жана физикалык көлөмүнүн кыскарышы "аялдар жана кыздар үчүн трикотаждан тигилген же токулган буюмдар" статьясын эске албаганда, топтун бардык товардык позициялары боюнча жүргөн.

Отчеттук мезгил ичинде аталган топтун товарларынын көпчүлүк бөлүгү боюнча орточо экспорттук баалардын төмөндөгөнүн белгилей кетүү зарыл.

#### 4-таблица. Тигүү өндүрүшүнүн негизги продукцияларынын экспорту\*

| Товарлардын аталыштары  | өлч. бирдиги                               | 1 ж/ж 11     | 1 ж/ж 12     | 1 ж/ж 13     | 1 ж/ж 14     | 1 ж/ж 15     |
|---|--|--------------|--------------|--------------|--------------|--------------|
| <b>Кийим-кечелер жана аларга тиешелүү буюмдар, бардыгы болуп</b>                            | <i>млн. АКШ долл.</i>                      | <b>74,8</b>  | <b>80,4</b>  | <b>51,7</b>  | <b>50,3</b>  | <b>30,0</b>  |
| Текстиль кездемелеринен аялдар жана кыздар үчүн тигилген кийим-кече                         | <i>млн. даана</i><br><i>млн. АКШ долл.</i> | 25,9<br>48,6 | 34,4<br>55,6 | 32,1<br>36,6 | 32,4<br>32,7 | 25,2<br>19,3 |
| Трикотаждан тигилген же токулган аялдар жана кыздар үчүн кийим-кече                         | <i>млн. даана</i><br><i>млн. АКШ долл.</i> | 7,9<br>11,7  | 6,1<br>8,4   | 3,9<br>3,9   | 5,2<br>4,7   | 6,3<br>4,4   |
| Текстиль материалдарынан тигилген эр адамдар жана балдар үчүн кийим-кече                    | <i>млн. даана</i><br><i>млн. АКШ долл.</i> | 3,4<br>7,9   | 4,4<br>7,9   | 3,3<br>4,6   | 3,9<br>5,2   | 3,4<br>3,6   |
| Токулган же токулбаган, согулган же согулбаган кийим-кечеге тиешелүү буюмдар                | <i>млн. АКШ долл.</i>                      | 4,6          | 6,2          | 4,6          | 4,1          | 1,2          |
| Текстиль кездемелеринен даярдалган, трикотаж же трикотаж эмес кийим-кечеге тиешелүү буюмдар | <i>млн. АКШ долл.</i>                      | 0,9          | 1,2          | 0,7          | 1,7          | 1,1          |
| Токулган же согулган эр адамдар жана балдар үчүн кийим-кече                                 | <i>млн. даана</i><br><i>млн. АКШ долл.</i> | 1,2<br>0,7   | 2,2<br>1,0   | 3,1<br>1,0   | 5,7<br>1,4   | 1,5<br>0,3   |
| Текстиль кездемелеринен даярдалгандан тышкаркы кийим-кече буюмдары, баш кийим               | <i>млн. АКШ долл.</i>                      | 0,4          | 0,2          | 0,4          | 0,5          | 0,1          |

\* УСКнын маалыматтарынын негизинде ФОБ баасында, Улуттук банктын жана УСКнын кошумча баа берүүлөрүн эске албаганда

2015-жылдын январь-июнь айларынын жыйынтыгы боюнча **айыл чарба продукциясын** дүң чыгаруу көлөмүнүн өсүшү белгиленген, ал мал чарбачылыгы продукциясы өндүрүшүнүн көбөйүшү, ошондой эле картошка, жашылча, дан жана бакча өсүмдүктөрүнүн<sup>8</sup> оруп-жыйноо иштеринин башталышы менен шартталган. Буга карабастан, кароого алынып жаткан мезгил ичинде мал чарбачылыгынын жана өсүмдүк өстүрүүнүн негизги продукциясынын берүүлөрүнүн азайышы байкалган. Эт жана эт азыктарын берүү көлөмү 55,4 пайызга, тирүү малдыкы – 24,5 пайызга төмөндөгөн. Өсүмдүк өстүрүү продукциясынын экспортунун нарктык көлөмүнүн кыскарышы жашылчаларды берүүнүн 45,9 пайызга, жемиштерди жана жаңгактарды берүүнүн 18,5 пайызга азайышынан көрүнгөн.

Жемиштерди жана дан азыктарын эске албаганда, айыл чарба продукциясынын берүүлөрүнүн кыскарышы экспорттолуп жаткан товарлардын контракттык бааларынын азайышынан улам жүргөн. Муну менен бирге эле, отчеттук мезгил ичинде экспорттун физикалык көлөмүнүн өсүшү менен шартталган пахтаны берүүлөр көлөмүнүн бир аз көбөйүшү белгиленген.

<sup>7</sup> "Кыргыз Республикасынын социалдык экономикалык абалы (2015-жылдын январь-июнь айлары)", КР УСК.

<sup>8</sup> "Кыргыз Республикасынын социалдык-экономикалык абалы (2015-жылдын январь-июнь айлары)", КР УСК.

5-таблица. Айыл чарбасынын негизги продукцияларынын экспорту\*

| Товарлардын аталыштары  | өлч. бирдиги   | І ж/ж 11 | І ж/ж 12 | І ж/ж 13 | І ж/ж 14 | І ж/ж 15 |
|---|----------------|----------|----------|----------|----------|----------|
| Жаңы үзүлгөн, тоңдурулган же консервацияланган жашылчалар           | миң т          | 183,4    | 137,7    | 124,8    | 140,2    | 118,6    |
|   | млн. АКШ долл. | 51,1     | 43,1     | 38,4     | 45,1     | 24,4     |
| Пахта   | миң т          | 3,6      | 12,0     | 5,2      | 7,3      | 9,3      |
|   | млн. АКШ долл. | 5,4      | 16,4     | 6,7      | 10,6     | 11,5     |
| Мөмө-жемиштер жана жаңгактар, жаңы жыйналган жана кургатылган       | миң т          | 16,6     | 29,0     | 27,6     | 20,6     | 7,7      |
|   | млн. АКШ долл. | 11,7     | 21,9     | 21,3     | 11,2     | 9,2      |
| Майдан жана сырдан тышкары, сүт, каймак, сүт азыктары               | миң т          | 13,9     | 17,1     | 1,4      | 11,1     | 12,3     |
|   | млн. АКШ долл. | 13,4     | 13,8     | 1,5      | 9,8      | 8,9      |
| Тирүү мал   | миң т          | 20,8     | 16,0     | 470,7    | 9,7      | 8,1      |
|   | млн. АКШ долл. | 3,7      | 3,9      | 5,6      | 4,4      | 3,4      |
| Башка категорияларда камтылбаган, тамак-аш продукциялары            | миң т          | 1,1      | 1,8      | 2,2      | 1,6      | 2,0      |
|   | млн. АКШ долл. | 1,1      | 1,6      | 2,1      | 1,7      | 2,0      |
| Ири мүйүздүү малдын териси, иштетилбеген булгаары                   | миң т          | 731,9    | 777,1    | 715,4    | 551,9    | 585,9    |
|   | млн. АКШ долл. | 2,3      | 3,1      | 2,2      | 1,7      | 1,9      |
| Дан азыктары, ундан жана жашылча-жемиш крахмалынан жасалган азыктар | миң т          | 0,6      | 0,9      | 0,6      | 0,9      | 0,8      |
|   | млн. АКШ долл. | 1,7      | 2,8      | 2,1      | 0,8      | 1,0      |
| Эт жана эт азыктары   | миң т          | 0,3      | 0,2      | 0,2      | 0,2      | 0,2      |
|   | млн. АКШ долл. | 1,5      | 1,8      | 3,0      | 2,3      | 1,0      |

\* УСКнын маалыматтарынын негизинде ФОБ баасында, Улуттук банктын жана УСКнын кошумча баа берүүлөрүн эске албаганда

2015-жылдын биринчи жарым жылдыгында экспорттун жалпы көлөмүндө катталган **реэкспорттун**<sup>9</sup> салыштырма салмагы 12,3 пайыздан 7,8 пайызга чейин (55,5 млн. АКШ доллар суммасына) төмөндөгөн. Реэкспорттун кыскарышы аталган топтун товарларынын көпчүлүк бөлүгү боюнча байкалган. Мында, товарлардын реэкспортунун жалпы кыскарышына "башка органикалык эмес химиялык заттар" статьясы боюнча 49,0 пайызга, "жеңил автоунаалар жана эл ташуу үчүн каралган транспорттук каражаттар" статьясы боюнча 81,6 пайызга жана "жүк ташуу үчүн автоунаалар жана атайын багытка каралган автоунаалар" статьясы боюнча 44,2 пайызга берүүлөрдүн төмөндөөсү олуттуу деңгээлде таасир эткен. Ошону менен бирге эле, 2015-жылдын январь-июнь айларында темир жол транспорттук каражаттарынын жана өзгөрүлмө ток генераторлорунун реэкспортунун көбөйүшү байкалган.

<sup>9</sup> Реэкспорт – бул, чет өлкөдө өндүрүлгөн (буга чейин башка өлкөлөрдө өндүрүлгөн жана импорттолгон) товарларды өлкөдөн чыгарып кетүү, б.а. алгач импорттолгон абалына салыштырганда эч кандай олуттуу өзгөртүүлөрсүз буга чейин алынып келинген товарлар.

**6-таблица. Негизги продукциялардын реэкспорту\***

(млн. АКШ долларында)

| Товарлардын аталыштары   | І ж/ж 11    | І ж/ж 12    | І ж/ж 13     | І ж/ж 14    | І ж/ж 15    |
|--|-------------|-------------|--------------|-------------|-------------|
| <b>Реэкспорт, бардыгы болуп</b>                                  | <b>40,4</b> | <b>86,4</b> | <b>121,1</b> | <b>89,8</b> | <b>55,5</b> |
| Башка органикалык эмес заттар                                    | 2,8         | 13,3        | 14,8         | 18,7        | 9,5         |
| Темир жол транспорт каражаттары                                  | —           | 1,6         | 2,9          | —           | 7,4         |
| Автоунаа тетиктери жана буюмдар                                  | 9,3         | 9,6         | 12,8         | 10,8        | 7,0         |
| Резина дөңгөлөктөрү  | 4,7         | 4,2         | 14,7         | 11,8        | 4,8         |
| Жүк ташуу үчүн жана атайын багытка каралган автоунаалар          | 1,0         | 18,6        | 20,2         | 7,9         | 4,4         |
| Учуучу аппараттар жана аларга тиешелүү жабдуулар                 | 0,3         | 0,4         | 2,1          | 5,0         | 3,8         |
| Өзгөрүп туруучу ток кыймылдаткычтары жана генераторлор           | —           | 0,1         | —            | 0,1         | 2,7         |
| Жеңил автоунаалар жана эл ташууга каралган транспорт каражаттары | 1,3         | 3,3         | 4,6          | 5,7         | 1,1         |
| Механикалык күрөктөр, экскаваторлор, сузуп жүктөгүчтөр           | —           | —           | 4,1          | —           | 0,7         |
| Чоюн жана болот  | 2,2         | 8,8         | 11,8         | 6,8         | —           |
| Башка товарлар   | 18,7        | 26,4        | 33,2         | 22,8        | 13,9        |

\* УСКнын маалыматтарынын негизинде ФОБ баасында, Улуттук банктын жана УСКнын кошумча баа берүүлөрүн эске албаганда

Экспорттун географиялык түзүмүндө Евразия экономикалык бирлигине кирген өлкөлөрдүн үлүшү 2014-жылдын январь-июнь айларындагы 31,6 пайыздан 22,8 пайызга чейин кыскарган. Евразия экономикалык бирлигине кирген өлкөлөргө экспорттун азайышы бир катар керектөө товарларын берүү көлөмүнүн кыскарышына байланыштуу болгон. Алыскы чет өлкөлөргө берүүлөр, тескерисинче, салыштырмалуу мааниде алганда 70,4 пайызга чейин өскөн. Экспорттун олуттуу көлөмү Швейцарияга туура келген (46,3 пайыз). Швейцарияга алтын экспортунун көбөйүшү экспорттун жалпы көлөмүндө бул өлкөнүн үлүшүнүн 62,3 пайыздан 79,9 пайызга чейин өсүшүнө таасир эткен.

Бүтүндөй алганда отчеттук мезгил ичинде Кыргыз Республикасы товарларды дүйнөнүн 84 өлкөсүнө экспорттогон (2014-жылдын январь-июнь айларында экспорт 75 өлкөгө жүзөгө ашырылып келген).

Алыскы чет өлкөлөргө баалуу металлдардан тышкары, негизинен жашылчалар, жемиштер жана жаңгактар сыяктуу азык-түлүк товарлары жөнөтүлгөн. Түркия негизги соода өнөктөшүнөн болгон, аталган товарлар экспортунда анын үлүшү, тиешелүүлүгүнө жараша, 35,6 жана 27,9 пайызга жеткен.

Мында, көпчүлүк ири экспорттук товарлар боюнча географиялык концентрациялануу деңгээли жогорку бойдон калууда.

## 7-таблица. Товарлардын айрым түрлөрүнүн экспортунун географиялык түзүмү\*

(млн. АКШ долларында)

| Аталышы   | Өлкөлөр   | I ж/ж 11     | I ж/ж 12     | I ж/ж 13     | I ж/ж 14     | I ж/ж 15     | жыйын-<br>тыгында,<br>пайыздарда,<br>I ж/ж 2015 <sup>1</sup> |
|---|---|--------------|--------------|--------------|--------------|--------------|--|
| Монетардык эмес алтын   | <b>Бардыгы болуп</b>  | <b>504,2</b> | <b>211,0</b> | <b>199,5</b> | <b>289,3</b> | <b>411,5</b> |  |
|   | <i>алардын ичинен</i>   |              |              |              |              |              |  |
|   | Швейцария   | 366,2        | 211,0        | 192,9        | 180,2        | 328,6        | 79,9   |
|   | БАЭ   | 137,3        | —            | —            | 105,4        | 64,9         | 15,8   |
| Кийим-кече жана ага тиешелүү буюмдар                          | <b>Бардыгы болуп</b>  | <b>74,8</b>  | <b>80,4</b>  | <b>51,7</b>  | <b>50,3</b>  | <b>30,0</b>  |  |
|   | <i>алардын ичинен</i>   |              |              |              |              |              |  |
|   | Казакстан   | 0,4          | 25,6         | 48,9         | 48,8         | 29,5         | 98,3   |
|   | Россия  | 74,0         | 54,6         | 2,6          | 1,0          | 0,3          | 1,0  |
| Авиакеросин   | <b>Бардыгы болуп</b>  | <b>27,3</b>  | <b>40,5</b>  | <b>54,5</b>  | <b>46,8</b>  | <b>27,7</b>  |  |
|   | <i>алардын ичинен</i>   |              |              |              |              |              |  |
|   | Россия  | 12,6         | 19,3         | 23,8         | 21,1         | 13,6         | 49,0   |
|   | Түркия  | 4,2          | 6,4          | 8,6          | 11,1         | 9,0          | 32,4   |
| Жаңы үзүлгөн, тондурулган же консервацияланган жашылчалар     | <b>Бардыгы болуп</b>  | <b>51,1</b>  | <b>43,1</b>  | <b>38,4</b>  | <b>45,1</b>  | <b>24,4</b>  |  |
|   | <i>алардын ичинен</i>   |              |              |              |              |              |  |
|   | Түркия  | 12,4         | 4,8          | 7,0          | 18,1         | 8,7          | 35,6   |
|   | Казакстан   | 23,7         | 27,9         | 21,2         | 18,7         | 7,8          | 32,0   |
| Баалуу металлга жатпаган кендер жана алардын концентраттары   | <b>Бардыгы болуп</b>  | <b>5,1</b>   | <b>20,7</b>  | <b>8,0</b>   | <b>14,0</b>  | <b>15,6</b>  |  |
|   | <i>алардын ичинен</i>   |              |              |              |              |              |  |
|   | Казакстан   | 0,1          | 11,8         | 7,8          | 11,9         | 15,3         | 98,3   |
|   | Кытай   | 4,8          | 8,8          | —            | 2,0          | 0,3          | 1,7  |
| Автоунаа бензини  | <b>Бардыгы болуп</b>  | <b>0,9</b>   | <b>8,5</b>   | <b>4,5</b>   | <b>4,5</b>   | <b>11,7</b>  |  |
|   | <i>алардын ичинен</i>   |              |              |              |              |              |  |
|   | Афганистан  | 0,8          | 8,2          | 2,7          | 4,5          | 6,7          | 57,6   |
|   | Тажикстан   | 0,2          | 0,2          | 1,6          | —            | 4,9          | 42,4   |
| Пахта   | <b>Бардыгы болуп</b>  | <b>5,4</b>   | <b>16,4</b>  | <b>6,7</b>   | <b>10,6</b>  | <b>11,5</b>  |  |
|   | <i>алардын ичинен</i>   |              |              |              |              |              |  |
|   | Россия  | 4,3          | 12,6         | 3,5          | 5,3          | 6,9          | 59,4   |
|   | Түркия  | 0,4          | 2,7          | 3,2          | 4,7          | 4,2          | 36,2   |
| Башка органикалык эмес заттар                                 | <b>Бардыгы болуп</b>  | <b>5,1</b>   | <b>13,3</b>  | <b>14,8</b>  | <b>18,7</b>  | <b>9,5</b>   |  |
|   | <i>алардын ичинен</i>   |              |              |              |              |              |  |
|   | Казакстан   | 5,1          | 13,3         | 14,8         | 18,7         | 9,5          | 100,0  |
|   | Мөмө-жемиштер жана жаңгактар, жаңы жыйналган жана кургатылган | <b>11,7</b>  | <b>21,9</b>  | <b>21,3</b>  | <b>11,2</b>  | <b>9,2</b>   |  |
| Мөмө-жемиштер жана жаңгактар, жаңы жыйналган жана кургатылган | <i>алардын ичинен</i>   |              |              |              |              |              |  |
|   | Түркия  | 0,4          | 0,9          | 1,3          | 0,4          | 2,6          | 27,9   |
|   | Иран  | 1,7          | 1,1          | 0,7          | 1,0          | 2,5          | 26,9   |
|   | Казакстан   | 3,6          | 16,0         | 16,4         | 6,6          | 1,6          | 17,5   |
| Майдан жана сырдан тышкары, сүт, каймак, сүт азыктары         | <b>Бардыгы болуп</b>  | <b>13,4</b>  | <b>13,8</b>  | <b>1,5</b>   | <b>9,8</b>   | <b>8,9</b>   |  |
|   | <i>алардын ичинен</i>   |              |              |              |              |              |  |
|   | Казакстан   | 13,2         | 13,8         | 0,5          | 9,8          | 8,9          | 99,8   |
|   | Автоунаа тетиктери жана буюмдар                               | <b>11,9</b>  | <b>11,3</b>  | <b>14,6</b>  | <b>13,1</b>  | <b>8,0</b>   |  |
| Автоунаа тетиктери жана буюмдар                               | <i>алардын ичинен</i>   |              |              |              |              |              |  |
|   | Россия  | 2,7          | 2,2          | 3,6          | 3,2          | 3,0          | 38,0   |
|   | Беларусь  | 2,9          | 4,4          | 6,6          | 3,2          | 1,9          | 23,4   |
|   | Өзбекстан   | 3,6          | 2,4          | 2,1          | 4,0          | 1,5          | 18,2   |
| Тамеки  | <b>Бардыгы болуп</b>  | <b>1,3</b>   | <b>0,1</b>   | <b>0,3</b>   | <b>5,6</b>   | <b>7,5</b>   |  |
|   | <i>алардын ичинен</i>   |              |              |              |              |              |  |
|   | Ирак  | —            | —            | —            | 5,3          | 7,2          | 96,5   |
|   | Түркия  | —            | —            | —            | 0,2          | 0,3          | 3,4  |

\* УСКНнын маалыматтарынын негизинде ФОб баасында, Улуттук банктын жана УСКНнын кошумча баа берүүлөрүн эске албаганда

<sup>1</sup> пайыздарда, ар бир товардык позициянын жыйынтыгына карата

Товарлар импорту ФОБ баасында 2015-жылдын биринчи жарым жылдыгынын жыйынтыгы боюнча 1 847,9 млн. АКШ долларын түзүп, 2014-жылдын январь-июнь айларына салыштырганда 16,6 пайызга төмөндөгөн.

### 8-таблица. Импорттун ЭСТКнын бөлүктөрү боюнча бөлүштүрүлүшү\*

(салыштырма салмак, пайыздарда)

| Бөлүктүн аталышы  | 1 ж/ж 11     | 1 ж/ж 12     | 1 ж/ж 13     | 1 ж/ж 14     | 1 ж/ж 15     |
|---|--------------|--------------|--------------|--------------|--------------|
| <b>Бардыгы болуп</b>  | <b>100,0</b> | <b>100,0</b> | <b>100,0</b> | <b>100,0</b> | <b>100,0</b> |
| Минерал отуну, майлоочу майлар жана ушул сыяктуу материалдар            | 21,7         | 22,7         | 21,9         | 18,5         | 22,1         |
| Машиналар жана транспорттук жабдуулар                                   | 21,3         | 25,9         | 24,7         | 24,9         | 19,4         |
| Материалдын түрү боюнча классификацияланган өнөр жай товарлары          | 15,2         | 15,3         | 15,3         | 17,2         | 16,8         |
| Башка категорияларда камтылбаган химиялык заттар жана у.э. продукциялар | 12,5         | 11,1         | 12,1         | 13,2         | 13,6         |
| Тамак-аш азыктары жана тирүү мал  | 14,1         | 11,1         | 11,1         | 11,4         | 13,1         |
| Ар кандай даяр буюмдар  | 8,8          | 8,2          | 8,6          | 8,2          | 7,8          |
| Суусундуктар жана тамеки  | 2,8          | 2,3          | 2,3          | 2,7          | 3,0          |
| Отундан тышкары, азык-түлүктөн башка чийки заттар                       | 2,0          | 1,8          | 2,5          | 2,4          | 1,8          |
| Мал жана өсүмдүк майлары, тоң майлар жана мом                           | 1,4          | 1,2          | 1,2          | 1,2          | 1,5          |
| ЭСТКнын башка категорияларында камтылбаган товарлар жана операциялар    | —            | 0,4          | 0,3          | 0,3          | 0,9          |

\* УСКнын маалыматтарынын негизинде СИФ баасында

Отчеттук мезгил ичинде импорттун **товардык түзүмүндө** "минералдык отун, майлоочу майлар жана ушул сыяктуу материалдар" тобу эң эле маанилүү категориядан болгон. Башка топтордун товардык позицияларынын импорт көлөмүнүн олуттуу төмөндөөсүнөн улам, аталган топтун салыштырма салмагы 3,6 пайыздык пунктка көбөйүп, 22,1 пайызды түзгөн. Бул топто негизги үлүштү мунай заттары ээлейт.

Талдап-иликтөөгө алынган мезгил ичинде мунай заттарды ташып келүүнүн нарктык көлөмүнүн 7,4 пайызга кыскарышы байкалган. Мындай азаюу ташып келүүнүн физикалык көлөмүнүн 2014-жылдын январь-июнь айларындагы тиешелүү көрсөткүчтөргө салыштырганда 26,3 пайызга көбөйүшү шартында, орточо контракттык баалардын 26,6 пайызга төмөндөөсүнөн улам жүргөн. Нарктык көлөмүнүн эң эле олуттуу төмөндөшү бензин жана дизель отуну импорту боюнча белгиленген, чогуу алганда аларды ташып келүү көлөмү абсолюттук мааниде 45,2 млн. АКШ долларына төмөндөгөн. Ушуну менен бирге эле, импорттун физикалык көлөмүнүн өсүшүнүн эсебинен мазутту берүүлөр (4,5 эсеге же 28,4 млн. АКШ долларына) көбөйгөн.

Күйүүчү-майлоочу материалдардан тышкары, аталган топто жаратылыш газы жана көмүр басымдуу үлүштү ээлейт. Отчеттук чейректе жаратылыш газын берүүлөр 13,7 пайызга (4,0 млн. АКШ долларга) төмөндөгөн, ал эми көмүрдү берүүлөр 22,1 пайызга (2,8 млн. АКШ долларга) жогорулаган.

**9-таблица. Мунай заттардын импорту\***

(млн. АКШ долларында)

| Аталышы                     | өлч. бирдиги   | I ж/ж 11 | I ж/ж 12 | I ж/ж 13 | I ж/ж 14 | I ж/ж 15 | жыйын-                              |
|-----------------------------|----------------|----------|----------|----------|----------|----------|-------------------------------------|
|                             |                |          |          |          |          |          | тыгында,<br>пайыздарда,<br>I ж/ж 15 |
| Мунай заттар, бардыгы болуп | миң т          | 455,0    | 596,6    | 703,0    | 550,1    | 694,6    | 100,0                               |
|                             | млн. АКШ долл. | 315,7    | 456,1    | 513,2    | 387,1    | 358,6    | 100,0                               |
| Автоунаа бензини            | миң т          | 208,1    | 320,6    | 382,4    | 286,1    | 305,4    | 44,0                                |
|                             | млн. АКШ долл. | 135,1    | 228,0    | 250,6    | 186,8    | 158,5    | 22,8                                |
| Дизель отуну                | миң т          | 136,0    | 201,9    | 248,6    | 191,7    | 231,0    | 33,3                                |
|                             | млн. АКШ долл. | 103,8    | 158,1    | 190,5    | 140,8    | 123,9    | 17,8                                |
| Мазут                       | миң т          | 53,6     | 16,5     | 5,5      | 16,8     | 107,7    | 15,5                                |
|                             | млн. АКШ долл. | 19,5     | 7,1      | 2,9      | 8,1      | 36,5     | 5,3                                 |
| Авиакеросин                 | миң т          | 50,6     | 41,4     | 52,7     | 28,6     | 39,0     | 5,6                                 |
|                             | млн. АКШ долл. | 46,1     | 44,4     | 50,9     | 25,4     | 24,9     | 3,6                                 |
| Майлоочу заттар             | миң т          | 6,6      | 7,4      | 7,7      | 7,5      | 7,2      | 1,0                                 |
|                             | млн. АКШ долл. | 11,2     | 12,8     | 14,9     | 15,1     | 12,0     | 1,7                                 |
| Иштетиле элек мунай         | миң т          | —        | 6,3      | 0,9      | 4,9      | 1,2      | 0,2                                 |
|                             | млн. АКШ долл. | —        | 4,0      | 0,6      | 2,8      | 0,7      | 0,1                                 |
| Башка майлоочу майлар       | миң т          | —        | 2,5      | 5,2      | 14,5     | 3,2      | 0,5                                 |
|                             | млн. АКШ долл. | —        | 1,5      | 2,8      | 8,0      | 2,1      | 0,3                                 |

\* УСКнын маалыматтарынын негизинде СИФ баасында

Ташып келүү жана бажылык тариздөө шарттарынын өзгөрүшүнөн улам, мурда колдонулган жеңил автоунааларды берүүлөрдүн озгон арымда кыскарышы импорттун **товардык түзүмүндө** "машиналар жана транспорттук жабдуулар" тобунун салыштырма салмагынын 24,9 пайыздан 19,4 пайызга чейин төмөндөөсүн шарттаган. Бул топто импорт көлөмүнүн олуттуу төмөндөөсү "мурда колдонулган жеңил автоунаалар" статьясы боюнча (төмөндөө 95,6 пайызга же 128,2 млн. АКШ долларына) жүргөн. Ушуну менен бирге эле, "электр линиялык телефон же телеграф аппараттары", "автоунаалардын тетиктери жана ага тиешелүүлөр" сыяктуу статьялардын жана башка товардык позициялардын импорт көлөмдөрү төмөндөгөн. Бул төмөндөө ташылып келген жүк ташуу үчүн автоунаалардын жана атайы багытка каралган автоунаалардын; механикалык күрөктөрдүн, экскаваторлордун жана сузуп жүктөгүчтөрдүн; кыртышты тегиздөө, казып алуу же бургулоо үчүн каралган унаалардын санынын көбөйүшү менен компенсацияланган.

Ушул топко кирген автоунаалардын тетиктери жана ага тиешелүүлөр; учуучу аппараттар жана аларга тиешелүү жабдуулар; жүк ташуу үчүн жана атайын багытка каралган автоунаалар жана башкалар сыяктуу айрым товарлар аларды андан ары реэкспорттоо үчүн жарым-жартылай ташылып келе тургандыгын белгилей кетүү зарыл.

**10-таблица. "Машиналар жана транспорттук жабдуулар" тобу боюнча негизги товарлар\***

(млн. АКШ долларында)

| Аталышы  | өлч. бирдиги                        | Г ж/ж 11      | Г ж/ж 12      | Г ж/ж 13      | Г ж/ж 14      | Г ж/ж 15      |
|--|-------------------------------------|---------------|---------------|---------------|---------------|---------------|
| <b>Бардыгы болуп</b>   | <i>млн. АКШ долл.</i>               | <b>373,8</b>  | <b>605,0</b>  | <b>651,9</b>  | <b>597,1</b>  | <b>388,0</b>  |
| Жүк ташуу үчүн жана атайын багытка каралган автоунаалар                                      | <i>миң даана<br/>млн. АКШ долл.</i> | 1,4<br>43,5   | 2,8<br>78,9   | 2,7<br>72,7   | 0,8<br>29,3   | 2,9<br>33,4   |
| Жеңил автоунаалар жана эл ташууга багытталган транспорт каражаттары                          | <i>миң даана<br/>млн. АКШ долл.</i> | 0,5<br>11,0   | 0,6<br>8,3    | 1,1<br>18,0   | 1,3<br>26,6   | 1,5<br>26,5   |
| Жарым трейлер үчүн жол унаалары (тарттыргычтар)  | <i>миң даана<br/>млн. АКШ долл.</i> | 0,4<br>6,7    | 1,0<br>19,8   | 1,0<br>31,0   | 0,5<br>24,1   | 0,4<br>20,3   |
| Электр линиялык телефон же телеграф аппараттары  | <i>миң даана<br/>млн. АКШ долл.</i> | 994,6<br>37,8 | 737,0<br>35,2 | 782,5<br>26,5 | 815,0<br>27,7 | 540,0<br>19,0 |
| Автоунаалардын тетиктери жана ага тиешелүүлөр  | <i>млн. АКШ долл.</i>               | 15,7          | 24,7          | 27,1          | 23,0          | 18,1          |
| Механикалык күрөктөр, экскаваторлор, өзү жүрүүчү сузуп жүктөгүчтөр                           | <i>миң даана<br/>млн. АКШ долл.</i> | 0,1<br>13,4   | 0,2<br>15,8   | 0,3<br>19,3   | 0,3<br>13,0   | 0,3<br>16,0   |
| Кыртышты тегиздөө, казып алуу же бургулоо үчүн каралган өзү жүрүүчү унаалар                  | <i>даана<br/>млн. АКШ долл.</i>     | 30,0<br>6,4   | 37,0<br>13,8  | 73,0<br>5,4   | 52,0<br>9,8   | 73,0<br>12,6  |
| Жарандык курулуш үчүн машиналардын жана жабдуулардын башка категорияда камтылбаган тетиктери | <i>млн. АКШ долл.</i>               | 13,0          | 17,2          | 17,4          | 13,9          | 12,5          |
| Чиркегичтер жана жарым чиркегичтер; башка транспорт каражаттары                              | <i>даана<br/>млн. АКШ долл.</i>     | 3,0<br>4,7    | 9,3<br>9,8    | 16,4<br>10,0  | 23,4<br>15,1  | 10,4<br>11,2  |
| Башка категорияларда камтылбаган, курулуш же тоо кендерин казуу өнөр жайы үчүн машиналар     | <i>миң даана<br/>млн. АКШ долл.</i> | 0,2<br>5,7    | 0,3<br>1,0    | 0,1<br>1,2    | 0,1<br>4,9    | 0,3<br>11,1   |
| Мурда колдонулган жеңил автоунаалар  | <i>миң даана<br/>млн. АКШ долл.</i> | 15,8<br>63,9  | 34,9<br>148,7 | 31,1<br>116,0 | 39,3<br>134,0 | 0,6<br>5,9    |
| Башка товарлар   | <i>млн. АКШ долл.</i>               | 152,0         | 231,7         | 307,0         | 275,6         | 201,4         |

\* УСКнын маалыматтарынын негизинде СИФ баасында

Материалдын түрү боюнча классификацияланган, импорт түзүмүндө алардын үлүшүнө 17,2 пайыз туура келген өнөр жай товарларынын наркы 0,4 пайыздык пунктка, 335,3 млн. АКШ долларына чейин төмөндөгөн. "Чоюн жана болот" статьясы аталган топтун ири товарынан болуп, анын импорту отчеттук мезгил ичинде 2014-жылдын биринчи жарым жылдыгына карата 9,5 пайызга төмөндөгөн. Аталган топтун маанилүү товарлары катары текстиль кездемелери, резина дөңгөлөктөрү, кагаздан жана металлдан жасалган ар түрдүү буюмдар, ошондой эле курулуш материалдары катталган. Бул топко кирген дээрлик бардык товарлар боюнча импорт баалардын түшүүсү менен шартталган нарктык көлөмүнүн төмөндөөсү байкалган.



**11-таблица. "Материалдын түрү боюнча классификацияланган өнөр жай товарлары"\***

(млн. АКШ долларында)

| Аталышы  | өлч. бирдиги                                 | Г ж/ж 11     | Г ж/ж 12     | Г ж/ж 13     | Г ж/ж 14     | Г ж/ж 15     |
|--|--|--------------|--------------|--------------|--------------|--------------|
| <b>Бардыгы болуп</b>   | <i>млн. АКШ долл.</i>                        | <b>267,0</b> | <b>357,5</b> | <b>404,8</b> | <b>413,0</b> | <b>335,3</b> |
| Чоюн жана болот  | <i>миң т</i><br><i>млн. АКШ долл.</i>        | 63,5         | 106,1        | 141,2        | 164,0        | 172,6        |
| Кагаз жана картон  | <i>миң т</i><br><i>млн. АКШ долл.</i>        | 13,0         | 14,2         | 14,8         | 16,8         | 20,1         |
| Жасалма текстиль материалдарынан токулган кездемелер                                       | <i>млн. чарчы м</i><br><i>млн. АКШ долл.</i> | 102,7        | 116,7        | 76,4         | 65,1         | 73,6         |
| Резина дөңгөлөктөрү  | <i>миң даана</i><br><i>млн. АКШ долл.</i>    | 656,4        | 762,2        | 642,9        | 654,0        | 454,5        |
| Башка категорияда камтылбаган, кагаздан жана картондон жасалган буюмдар                    | <i>миң т</i><br><i>млн. АКШ долл.</i>        | 2,0          | 2,3          | 2,7          | 3,4          | 3,8          |
| Сырдалган керамика плиткалары  | <i>млн. чарчы м</i><br><i>млн. АКШ долл.</i> | 1,0          | 1,4          | 1,5          | 2,2          | 2,0          |
| Тапталган жыгач жана калыбына келтирилген жыгач  | <i>миң куб м.</i><br><i>млн. АКШ долл.</i>   | 35,4         | 71,5         | 84,0         | 51,5         | 43,7         |
| Чоюндан, болоттон же алюминийден жасалган, башка категорияларда камтылбаган конструкциялар | <i>миң т</i><br><i>млн. АКШ долл.</i>        | 3,2          | 6,1          | 8,5          | 11,0         | 3,9          |
| Алюминий   | <i>миң т</i><br><i>млн. АКШ долл.</i>        | 0,6          | 1,1          | 2,5          | 2,7          | 2,1          |
| Башка товарлар   | <i>млн. АКШ долл.</i>                        | 113,3        | 136,3        | 130,6        | 136,0        | 118,9        |

\* УСКнын маалыматтарынын негизинде СИФ баасында

Импортту географиялык бөлүштүрүүдө Евразия экономикалык бирлигине кирген өлкөлөрдөн товарлар импортунун үлүшү 49,6 пайызды түзгөн, бул 2014-жылдын биринчи жарым жылдыгындагы көрсөткүчтөн 5,7 пайызга көп. Бүтүндөй алганда, отчеттук мезгил ичинде Кыргыз Республикасына импорт дүйнөнүн 129 өлкөсүнөн жүзөгө ашырылган.

Евразия экономикалык бирлигине кирген өлкөлөрдөн негизинен отун-энергетикалык жана азык-түлүк товарларын берүүлөр ишке ашырылып келген. Россия Федерациясы мунай заттарды негизги сунуштоочудан болгон, ал эми электр тогу жана көмүр Казакстан Республикасынан ташылып келинген. Дан жана андан жасалган азыктар, кант, өсүмдүк майы жана башка тамак-аш азыктары Евразия экономикалык бирлигине кирген өлкөлөрдөн да алынып келинген.

Нарктык көлөмү олуттуу (59,9 пайызга) төмөндөгөндүгүнө карабастан, алыскы чет өлкөлөрдөн импорттун товардык түзүмүндө негизги үлүштү "автоунаалар" тобу ээлейт. Алыскы чет өлкөлөрдүн үлүшүнө (Япониядан, Германиядан, Кытайдан жана Кореядан) аталган товардык топтун импортунун жалпы көлөмүнүн 58,5 пайызынан көбүрөөгү туура келет. Алыскы чет өлкөлөрдөн ташылып келген керектөө товарларынын түзүмүндө Германиядан келген дары-дармектерди берүүлөр көлөмүнүн өсүшүн, ошондой эле АКШдан эт жана эт азыктарын импорттоо көлөмүнүн төмөндөгөндүгүн белгилей кетүү зарыл.

## 12-таблица. Товарлардын айрым түрлөрүнүн импортунун географиялык түзүмү\*

(млн. АКШ долларында)

| Аталышы  | Өлкөлөр   | 1 ж/ж 11             | 1 ж/ж 12     | 1 ж/ж 13     | 1 ж/ж 14     | 1 ж/ж 15     | жыйын-<br>тыгында,<br>пайыздарда,<br>1 ж/ж 2015 <sup>1</sup> |
|--|---|----------------------|--------------|--------------|--------------|--------------|--|
| Мунай, мунай заттары жана ушул сыяктуу башка материалдар     | <b>Бардыгы болуп</b>                              | <b>327,5</b>         | <b>469,5</b> | <b>522,3</b> | <b>396,7</b> | <b>366,6</b> |  |
|  | <i>алардын ичинен</i>                             |                      |              |              |              |              |  |
|  | Россия  | 290,9                | 453,6        | 507,9        | 377,8        | 340,1        | 92,8   |
|  | Казакстан   | 22,8                 | 7,7          | 4,5          | 8,0          | 17,4         | 4,7  |
|  | Бельгия   | 3,6                  | 2,8          | 4,1          | 4,2          | 2,4          | 0,7  |
| Автоунаалар  | <b>Бардыгы болуп</b>                              | <b>159,6</b>         | <b>321,7</b> | <b>313,7</b> | <b>295,2</b> | <b>119,6</b> |  |
|  | <i>алардын ичинен</i>                             |                      |              |              |              |              |  |
|  | Германия  | 23,7                 | 55,3         | 52,4         | 51,5         | 21,3         | 17,8   |
|  | Кытай   | 18,4                 | 26,6         | 31,6         | 33,8         | 19,7         | 16,4   |
|  | Япония  | 46,1                 | 91,9         | 73,4         | 104,1        | 18,1         | 15,2   |
| Дары-дармектер (ветеринардык дары-дармектерди кошо алганда)  | <b>Бардыгы болуп</b>                              | <b>71,5</b>          | <b>67,7</b>  | <b>90,3</b>  | <b>80,9</b>  | <b>86,9</b>  |  |
|  | <i>алардын ичинен</i>                             |                      |              |              |              |              |  |
|  | Германия  | 3,8                  | 5,2          | 7,6          | 5,7          | 10,0         | 11,5   |
|  | Россия  | 8,5                  | 10,2         | 11,3         | 8,5          | 7,3          | 8,4  |
|  | Индия   | 6,4                  | 6,1          | 8,2          | 6,4          | 6,8          | 7,8  |
| Эт жана эт азыктары  | <b>Бардыгы болуп</b>                              | <b>37,6</b>          | <b>35,5</b>  | <b>37,6</b>  | <b>44,0</b>  | <b>42,1</b>  |  |
|  | <i>алардын ичинен</i>                             |                      |              |              |              |              |  |
|  | Кытай   | 9,1                  | 10,3         | 12,6         | 18,1         | 21,1         | 50,1   |
|  | АКШ   | 25,3                 | 20,6         | 19,8         | 17,8         | 12,0         | 28,5   |
|  | Украина   | 0,9                  | 1,2          | 2,2          | 3,4          | 2,9          | 6,9  |
| Тартылбаган дан өсүмдүктөрү (полбаны кошо алганда) жана угут | <b>Бардыгы болуп</b>                              | <b>34,2</b>          | <b>39,5</b>  | <b>43,0</b>  | <b>43,7</b>  | <b>41,4</b>  |  |
|  | <i>алардын ичинен</i>                             |                      |              |              |              |              |  |
|  | Казакстан   | 34,2                 | 39,5         | 36,5         | 43,6         | 41,3         | 99,7   |
|  | Россия  | 0,6                  | 0,5          | 0,6          | 1,3          | 2,6          | 6,2  |
|  | Эфир майлары, резиноиддер жана парфюмердик заттар | <b>Бардыгы болуп</b> | <b>37,2</b>  | <b>39,0</b>  | <b>48,3</b>  | <b>49,0</b>  | <b>37,8</b>  |
| <i>алардын ичинен</i>  |   |                      |              |              |              |              |  |
| Россия   |   | 13,8                 | 15,9         | 19,9         | 21,3         | 16,8         | 44,4   |
| Германия   |   | 2,0                  | 2,6          | 4,1          | 3,9          | 2,5          | 6,7  |
| Франция  |   | 3,0                  | 2,9          | 2,4          | 3,4          | 2,7          | 7,0  |
| Кант, патока жана бал  | <b>Бардыгы болуп</b>                              | <b>35,8</b>          | <b>32,5</b>  | <b>29,9</b>  | <b>21,9</b>  | <b>36,9</b>  |  |
|  | <i>алардын ичинен</i>                             |                      |              |              |              |              |  |
|  | Украина   | 0,1                  | 4,0          | 12,8         | -            | 23,5         | 63,5   |
|  | Беларусь  | 30,6                 | 19,0         | 10,6         | 7,4          | 6,7          | 18,1   |
|  | Азербайжан  | 2,2                  | 0,8          | 2,4          | 6,9          | 2,6          | 7,2  |
| Гамеки   | <b>Бардыгы болуп</b>                              | <b>16,9</b>          | <b>21,9</b>  | <b>26,8</b>  | <b>31,2</b>  | <b>34,9</b>  |  |
|  | <i>алардын ичинен</i>                             |                      |              |              |              |              |  |
|  | Казакстан   | 11,5                 | 16,3         | 19,5         | 21,5         | 23,1         | 66,2   |
|  | Россия  | 2,7                  | 4,0          | 4,6          | 7,5          | 8,9          | 25,6   |
|  | Корея   | 2,5                  | 1,2          | 2,4          | 1,8          | 2,2          | 6,3  |
| Электр тогу  | <b>Бардыгы болуп</b>                              | <b>-</b>             | <b>-</b>     | <b>-</b>     | <b>1,5</b>   | <b>30,8</b>  |  |
|  | <i>алардын ичинен</i>                             |                      |              |              |              |              |  |
|  | Казакстан   | -                    | -            | -            | -            | 28,6         | 92,8   |
|  | Өзбекстан   | -                    | -            | -            | -            | 2,2          | 7,2  |
|  | Тажикстан   | -                    | -            | -            | 1,4          | -            | -  |
| Жер семирткичтер   | <b>Бардыгы болуп</b>                              | <b>22,8</b>          | <b>38,9</b>  | <b>39,6</b>  | <b>40,4</b>  | <b>29,0</b>  |  |
|  | <i>алардын ичинен</i>                             |                      |              |              |              |              |  |
|  | Өзбекстан   | 9,8                  | 14,8         | 16,8         | 22,5         | 14,2         | 48,9   |
|  | Россия  | 10,6                 | 20,4         | 18,1         | 14,7         | 8,2          | 28,1   |
|  | Казакстан   | 2,0                  | 3,0          | 4,2          | 2,4          | 5,0          | 17,2   |
| Кофе, чай, какао жана алардан жасалган таттуу азыктар        | <b>Бардыгы болуп</b>                              | <b>32,1</b>          | <b>35,7</b>  | <b>37,3</b>  | <b>31,0</b>  | <b>27,0</b>  |  |
|  | <i>алардын ичинен</i>                             |                      |              |              |              |              |  |
|  | Россия  | 14,7                 | 18,3         | 19,3         | 14,3         | 14,2         | 52,7   |
|  | Украина   | 8,9                  | 7,4          | 7,3          | 6,4          | 3,3          | 12,2   |
|  | Казакстан   | 2,4                  | 3,0          | 2,9          | 3,1          | 2,8          | 10,6   |
| Өсүмдүк майлары жана тоң майлар                              | <b>Бардыгы болуп</b>                              | <b>22,6</b>          | <b>25,5</b>  | <b>28,4</b>  | <b>23,8</b>  | <b>26,7</b>  |  |
|  | <i>алардын ичинен</i>                             |                      |              |              |              |              |  |
|  | Россия  | 10,8                 | 17,1         | 19,0         | 17,1         | 20,1         | 75,3   |
|  | Казакстан   | 3,4                  | 4,1          | 4,8          | 4,4          | 4,9          | 18,2   |
|  | Түркмөнстан                                       | 1,0                  | 0,1          | 0,3          | 0,2          | 0,7          | 2,7  |
| Жаратылыш газы   | <b>Бардыгы болуп</b>                              | <b>33,7</b>          | <b>43,3</b>  | <b>41,3</b>  | <b>29,2</b>  | <b>25,2</b>  |  |
|  | <i>алардын ичинен</i>                             |                      |              |              |              |              |  |
|  | Казакстан   | -                    | 32,2         | 28,3         | 25,7         | 22,2         | 88,1   |
|  | Өзбекстан   | 33,7                 | 11,0         | 13,0         | 3,5          | 2,3          | 9,2  |

\* УСКнын маалыматтарынын негизинде, СИФ баасында

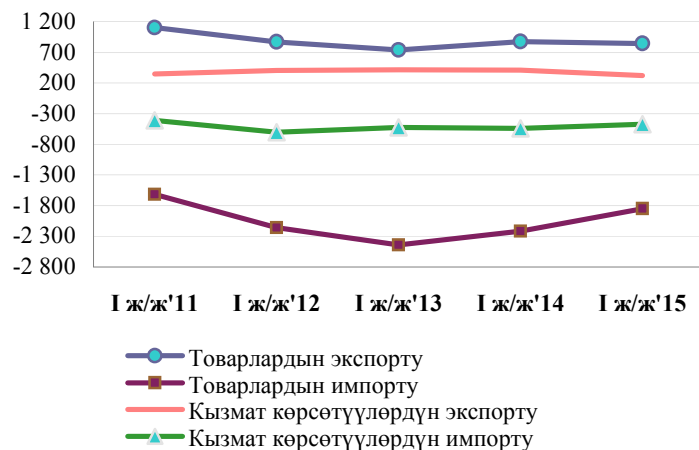
<sup>1</sup> пайыздарда, ар бир товардык позициянын жыйынтыгына карата

## ЭЛ АРАЛЫК КЫЗМАТ КӨРСӨТҮҮЛӨР ТЕНДЕМИ

Кыргыз Республикасынын тышкы соода жүргүзүү ишинин басаңдашы менен бирге эле, эл аралык кызмат көрсөтүүлөрдүн төмөндөөсү белгиленген.

### 3-график. Товарлар жана кызмат көрсөтүүлөр боюнча тышкы соода

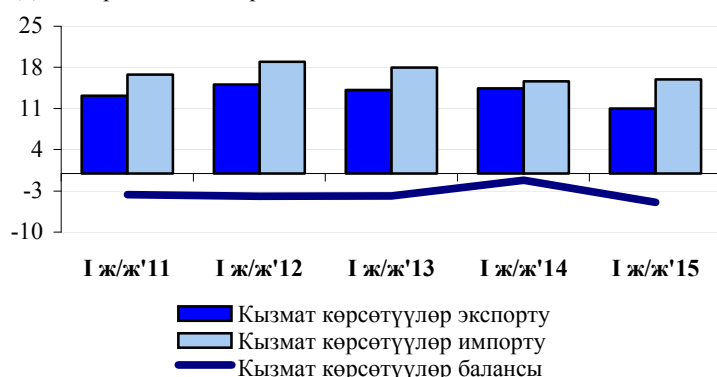
(млн. АКШ долларында)



\* УСКнын маалыматтарынын негизинде, УСКнын жана Улуттук банктын баа берүүлөрүн эске алуу менен

### 4-график. Эл аралык кызмат көрсөтүүлөр теңдеми

ИДӨгө карата пайыздарда



жүргүртүүсүнүн 80,0 пайызынан көбүрөөгүн ээлеген.

2015-жылдын биринчи жарым жылдыгында транспорттук кызмат көрсөтүүлөрдүн сальдосу мурдагыдай эле, 153,6 млн. АКШ доллар өлчөмүндө терс түптөлгөн, бул 2014-жылдын январь-июнь айларына караганда 27,2 пайызга аз. Резидент эместерге сунушталган транспорттук кызмат көрсөтүүлөрдүн көлөмүнүн 5,8 пайызга өсүшү автоунаа менен транспорттук кызмат көрсөтүүлөр экспортунун 4,5 эсеге өсүшүнө байланыштуу болгон. Өлкөнүн резиденттерине сунушталган темир жол транспорттук кызмат көрсөтүүлөр импортунун 14,0 пайызга, аба транспорттук кызмат көрсөтүүлөрдүн 31,1 пайызга, автоунаа кызмат көрсөтүүлөрүнүн 32,8 пайызга төмөндөөсү транспорттук кызмат көрсөтүүлөр импортунун жалпы көлөмүнүн 19,3 пайызга кыскарышын шарттаган.

"Кыдыруулар" статьясынын сальдосу 10,9 млн. АКШ доллар өлчөмүндө профицит менен түптөлгөн, бул 2014-жылдын биринчи жарым жылдыгындагы көрсөткүчтөн 10,2 пайызга төмөн. "Кыдыруулар" статьясы боюнча сунушталган кызмат көрсөтүүлөрдүн төмөндөөсү резидент эместер тарабынан жеке жана ишкердик кыдыруулардын кыскарышы менен түшүндүрүлөт.

Өтүп жаткан жылдын биринчи жарым жыл жыйынтыгы боюнча эл аралык кызмат көрсөтүүлөр 16,5 пайызга азайып, 795,0 млн. АКШ доллары деңгээлинде белгиленген.

Эл аралык кызмат көрсөтүүлөр теңдеми терс түптөлүп, 154,5 млн. АКШ долларын түзгөн, бул өткөн жылдын тиешелүү мезгилиндеги кызмат көрсөтүүлөр теңдеминин тартыштыгынан 20,7 пайызга көп. Мында, кызмат көрсөтүүлөр импорту 12,1 пайызга кыскарган, ошол эле учурда кызмат көрсөтүүлөр экспорту боюнча да 22,3 пайызга кыскаруу белгиленген.

Отчеттук мезгил ичинде кызмат көрсөтүүлөр экспорту 320,3 млн. АКШ доллары деңгээлинде түптөлгөн, бул товарлар экспорту көлөмүнүн 37,8 пайызына туура келет. Кызмат көрсөтүүлөр импорту 474,7 млн. АКШ долларын түзгөн, бул товарлардын импортунун 25,7 пайызын түзгөн.

Отчеттук мезгил ичинде транспорттук кызмат көрсөтүүлөр, кыдыруулар жана ишкердик кызмат көрсөтүүлөр мурдагыдай эле, кызмат көрсөтүүлөрдүн аныктоочу статьяларынан болгон, алар чогуу алганда эл аралык кызмат көрсөтүүлөр

Отчеттук мезгил ичинде "ишкердик кызмат көрсөтүүлөрдүн" таза экспорту оң белгиде түптөлүп, өткөн жылдын тиешелүү мезгилине салыштырганда 89,7 пайызга азаюу менен 11,4 млн. АКШ долларын түзгөн. "Ишкердик кызмат көрсөтүүлөр" боюнча көрсөткүчтөрдүн начарлашы аталган статьянын экспортуна 53,2 пайызга төмөндөшүнөн улам жүргөн, ошол эле учурда алардын импорту 23,3 пайызга кыскарган. Кыргыз Республикасынын резиденттери тарабынан сунушталган консультациялык кызмат көрсөтүүлөрдүн олуттуу кыскарышы ишкердик кызмат көрсөтүүлөр экспортуна төмөндөшүнө таасир эткен негизги фактордон болгон. Кызмат көрсөтүүлөрдүн аталган түрүнүн импортуна кыскарышы, негизинен резидент эместерден алынган архитектуралык, инженердик жана техникалык кызмат көрсөтүүлөрдүн төмөндөөсүнө байланыштуу болгон.

## КИРЕШЕЛЕР

*"Кирешелер" статьясынын динамикасы, эң башкысы, тике чет өлкө инвестициялар боюнча төлөөгө чегерилген кирешелердин өсүшү менен шартталган.*

2015-жылдын январь-июнь айларында "кирешелер" статьясынын сальдосу 174,7 млн. АКШ доллар өлчөмүндө терс түптөлгөн, бул 2014-жылдын биринчи жарымындагы ушул эле көрсөткүчтөн 46,9 пайызга көп.

Бул тенденция, эң башкысы, тике чет өлкө инвесторлорунун Кыргызстандагы инвестициялык ишинен алынган кирешелердин 54,8 пайызга көбөйүүсү менен шартталган, бул ишканалардын кайра инвестицияланган пайдасынын көлөмүнүн 77,8 млн. АКШ долларынан 132,7 млн. АКШ долларына чейин жогорулашынан улам жүргөн (70,6 пайызга көбөйүү). Тике чет өлкө инвесторлордун пайдасына дивиденддер түрүндө резидент-компаниялардын бөлүштүрүлгөн кирешелеринин көлөмү 63,1 пайызга азайып, 3,8 млн. АКШ долларын түзгөн.

Отчеттук мезгил ичинде мурда алынган кредиттер боюнча пайыздарды төлөө көлөмү жеке сектордун кредиттери боюнча төлөөлөрдүн өсүшүнүн эсебинен 26,5 пайызга көбөйүп, 39,1 млн. АКШ долларын түзгөн. Мында, өлкөнүн резиденттери тарабынан алынган башка инвестициялар боюнча "башка кирешелер" көлөмү 11,3 млн. АКШ долларынан 10,8 млн. АКШ долларына чейин төмөндөшү байкалган. Бүтүндөй алганда, бул "башка инвестициялар боюнча кирешелер" статьясынын тартыштыгынын 44,2 пайызга (28,3 млн. АКШ долларына чейин) өсүшүн шарттаган.

2015-жылдын биринчи жарым жылдыгында "эмгекке төлөөлөр" статьясынын сальдосу да 9,8 млн. АКШ доллар өлчөмүндө терс түптөлгөн (11,4 пайызга төмөндөө), бул резидент эместердин Кыргыз Республикасында жүргүзгөн ишкердигинен түшкөн кирешелердин чогуу алгандагы көлөмүнүн азайышы менен шартталган.

## ТРАНСФЕРТТЕР

*Жеке трансферттердин агылып кирүү көлөмүнүн төмөндөшүнөн улам "күндөлүк трансферттер" статьясы боюнча түшүүлөр кыскарган.*

2015-жылдын биринчи жарым жыл кыйынтыгы боюнча **күндөлүк трансферттердин** оң тендеми 728,3 млн. АКШ долларын түзгөн, бул өткөн жылдын салыштырууга алынган мезгилиндеги деңгээлден 24,9 пайызга аз.

Күндөлүк трансферттер эсебинде **жеке трансферттер** (башка секторлор) аныктоочу таасир тийгизген, алардын таза агылып кирүүсү 25,7 пайызга кыскарып, 698,8 млн. АКШ долларын түзгөн. Жеке трансферттердин түзүмүндө, мурдагыдай эле, иштеп жаткандардын акча которуулары аныктоочу мааниге ээ, алардын келип түшкөн жеке трансферттердин жалпы көлөмүндөгү салыштырма салмагы 97,4 пайызды түзөт. Отчеттук мезгил ичинде келип түшкөн которуулардын таза көлөмүнүн 25,5 пайызга төмөндөшү алардын агылып кирүүсүнүн 22,9 пайызга азайышы менен шартталган, ошол эле учурда акча которуулардын агылып чыгуусу 10,5 пайызга төмөндөгөн.

**13-таблица. Иштеп жаткандардын акчалай которууларынын түзүмү\***

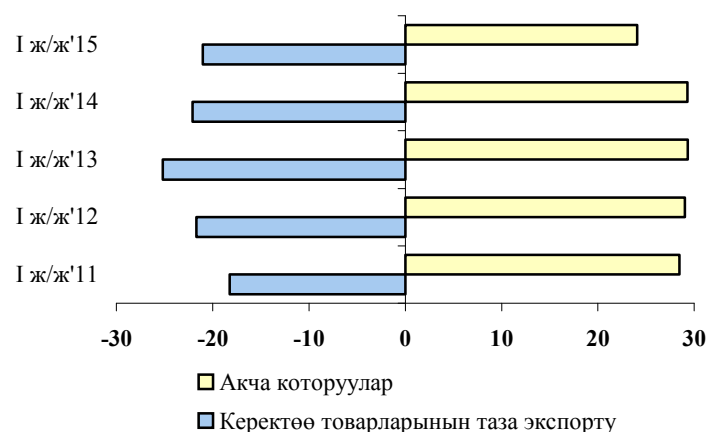
(млн. АКШ долларында)

|  | Г ж/ж 11 | Г ж/ж 12 | Г ж/ж 13 | Г ж/ж 14 | Г ж/ж 15 |
|--|----------|----------|----------|----------|----------|
| 1.1. Иштеп жаткандардын акчалай которуулары                    | 718,7    | 827,7    | 905,9    | 913,9    | 680,8    |
| 1.1.1. Түшүүлөр  | 804,3    | 943,6    | 1 071,4  | 1 110,9  | 857,0    |
| алардын ичинен:  |          |          |          |          |          |
| Акча которуу системалары боюнча түшүүлөр                       | 732,4    | 862,2    | 984,1    | 1 023,7  | 792,8    |
| Жеке адамдардын банк аркылуу түшкөн трансферттери <sup>1</sup> | 4,3      | 4,3      | 3,1      | 2,8      | 1,6      |
| Почта аркылуу калктын акча которуулары                         | 2,2      | 1,9      | 1,9      | 1,2      | 0,6      |
| Улуттук банктын кошумча эсептөөлөрү <sup>2</sup>               | 65,3     | 75,2     | 82,4     | 83,1     | 61,9     |
| 1.1.2. Агылып чыгуу  | -85,6    | -115,9   | -165,5   | -196,9   | -176,2   |

\* Улуттук банктын маалыматтары боюнча, Улуттук банктын баа берүүлөрүн эске алуу менен

<sup>1</sup> 3000 АКШ долларынан ашпаган которуулар эске алынган.<sup>2</sup> Мигранттардын накталай формадагы которуулары боюнча эсептөөлөрү үчүн 10% өлчөмүндөгү кошумча баа берүү коэффициенти колдонулат.**5-график. Акча которуулардын жана керектөө товарларынын таза экспортунун сальдосу**

ИДӨгө карата пайыздарда



Которуулар системасы<sup>10</sup> иштеп жаткандардын республикага акча каражаттарын которуудагы негизги ыкмасы бойдон калууда. Өтүп жаткан жылдын январь-июнь айларында которуулар системасы аркылуу келип түшкөн каражаттардын таза көлөмү 2014-жылдын биринчи жарымындагы ушул эле көрсөткүчкө салыштырганда 25,4 пайызга азаюу менен 619,0 млн. АКШ долларын<sup>11</sup> түзгөн. Мында, акча которуулардын географиялык түзүмү бир аз өзгөргөн. 2015-жылдын отчеттук жарым жыл жыйынтыгы боюнча акча которуулардын негизги үлүшү Россия Федерациясынан келип түшкөн (92,3

пайыз). Башка өлкөлөрдүн салыштырма салмагы кыйла төмөн катталып, которуулардын 5,0 пайызы Казакстандан; 1,6 пайызы АКШдан алынган. Кыргыз Республикасынан жөнөтүлгөн которуулардын түзүмүндө басымдуу салыштырма салмак да Россия Федерациясына туура келген (93,0 пайыз).

Акча которуулар соода тартыштыгын каржылоо булагынын бири бойдон калууда. Акча которуулардын сальдосу мурдагыдай эле, керектөө товарларынын таза экспортунун ордун жабат, ал өз кезегинде 513,8 млн. АКШ доллар өлчөмүндө терс мааниде түптөлгөн.

2015-жылдын биринчи жарым жылдыгында мамлекеттик башкаруу секторуна күндөлүк трансферттердин сальдосу 29,5 млн. АКШ доллар өлчөмүндө оң түптөлгөн, бул 2014-жылдын ушул эле мезгилиндеги тиешелүү көрсөткүчтөн 1,6 пайызга көп. Мамлекеттик сектор тарабынан алынган акча гранттарынын көлөмү 31,1 млн. АКШ долларын түзгөн. Отчеттук мезгил ичинде эл аралык уюмдарга төлөнгөн мүчөлүк төлөмдөрдүн көлөмү 33,2 пайызга кыскарып, 1,7 млн. АКШ долларын түзгөн.

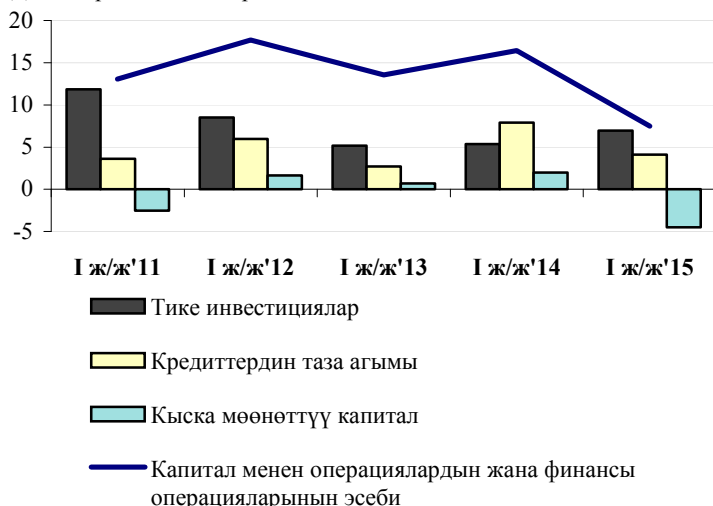
<sup>10</sup> Anelik, Blizko, Contact, Migom, MoneyGram, Western Union, Unistream, Золотая Корона, Лидер, Быстрая почта, Аллюр жана башка которуу системалары жана "Кыргызпочтасы" мамлекеттик ишканасы аркылуу которуулар.<sup>11</sup> Улуттук банктын кошумча баа берүүлөрүн эске алуусуз.

## КАПИТАЛ МЕНЕН ОПЕРАЦИЯЛАР ЖАНА ФИНАНСЫЛЫК ОПЕРАЦИЯЛАР ЭСЕБИ

"Башка инвестициялар" статьясы боюнча агылып кирүүнүн олуттуу кыскарышынан улам, капитал менен операциялар жана финансылык операциялар эсебинин оң сальдосунун төмөндөөсү белгиленген.

### 6-график. Капитал менен операциялар жана финансылык операциялар эсеби

ИДӨгө карата пайыздарда



2015-жылдын биринчи жарым жыл жыйынтыгы боюнча **капитал менен операциялар жана финансылык операциялар эсеби** 191,7 млн. АКШ доллары өлчөмүндө оң сальдодо түптөлгөн, бул 2014-жылдын ушул эле мезгилиндеги тиешелүү көрсөткүчтөн 61,6 пайызга аз.

**Капитал менен операциялар эсебинин** сальдосу 26,5 млн. АКШ доллары өлчөмүндө оң түптөлгөн, бул 2014-жылдын биринчи жарым жылдыгы ичинде жетишилген деңгээлден 8,7 пайызга жогору. Отчеттук мезгилде көрсөткүчтөрдүн жогорулашы товардык гранттардын 41,1 пайызга өсүшү менен шартталган.

2015-жылдын биринчи жарым жыл жыйынтыгы боюнча **финансылык эсеп** 165,1 млн. АКШ доллары өлчөмүндө оң сальдодо түптөлгөн, бул 2014-жылдын январь-июнь айларына караганда 65,2 пайызга аз. Финансылык эсептин төмөндөөсү "башка инвестициялар" статьясы боюнча агылып чыгуулар менен шартталган.

2015-жылдын январь-июнь айларынын жыйынтыгы боюнча **"башка инвестициялар"** статьясы боюнча сальдо 134,1 млн. АКШ доллары өлчөмүндө терс мааниде түптөлгөн. Резидент эместер алдында милдеттенмелердин кыскарышы менен бирге эле, өлкөнүн резиденттеринин чет өлкөдөгү активдеринин көбөйүшү ушул статьянын динамикасына негизги таасир тийгизген.

Отчеттук мезгил ичинде резиденттердин активдери 133,8 млн. АКШ долларына көбөйгөн, бул негизинен, резиденттердин дебитордук карызынын 86,4 млн. АКШ долларына көбөйүшү жана коммерциялык банктардын чет өлкөдөгү активдеринин 41,3 млн. АКШ долларына өсүшү менен шартталган. 2015-жылдын июнь айынын акырына карата абал боюнча дебитордук карыздын дүң көлөмүнүн 83,0 пайызынан көбүрөөгү кайра иштетүү өнөр жай ишканаларына жана электр энергиясы, газ менен камсыз кылуу, ошондой эле кесиптик, илимий жана техникалык иш чөйрөсүндө иш алып барган мекемелерге туура келген.

Кароого алынып жаткан мезгил ичинде резиденттердин чет өлкө банктарындагы эсептеринде жайгаштырылган активдери 7,2 млн. АКШ долларына чейин көбөйгөн. Ишканалардын өлкө чегинен тышкары ачылган эсептериндеги акча каражаттарынын калдыктарынын чогуу алгандагы көлөмүнүн 80,0 пайызынан ашыгы кайра иштетүү өнөр жай ишканаларына туура келген.

Өлкөнүн резиденттеринин милдеттенмелеринин төмөндөөсү эң башкысы, мамлекеттик сыяктуу эле, жеке секторго да кредиттердин келип түшүүлөрүнүн кыскарышына байланыштуу болгон. Мамлекеттик сектордун кредиттеринин дүң агылып кирүүсү 56,7 млн. АКШ долларын түзгөн, бул 2014-жылдын январь-июнь айларындагы көрсөткүчтөн 78,5 пайызга аз. Отчеттук жарым жылдыкта мурда алынган кредиттерге тиешелүү карыздардын негизги суммасы боюнча расмий сектордун төлөөлөрү 35,7 млн. АКШ доллар өлчөмүндө түптөлгөн. Натыйжада, мамлекет тарабынан алынган кредиттик каражаттардын таза көлөмү 2014-жылдын биринчи жарымындагы көрсөткүчкө салыштырганда 91,1 пайызга азаюу менен 20,9 млн. АКШ долларын түзгөн.

Жеке сектордун кредиттеринин дүң агылып кирүүсү 98,3 млн. АКШ долларын түзгөн, бул 2014-жылдын январь-июнь айларындагы көрсөткүчтөн 57,0 пайызга аз. Жеке сектордун кредиттеринин ордун жабуу 170,0 млн. АКШ долларын түзгөн, бул өткөн жылдагы көрсөткүчтөн 8,0 пайызга көп. Натыйжада, отчеттук мезгил ичинде жеке сектор боюнча кредиттердин таза агылып кирүүсү 71,7 млн. АКШ доллар өлчөмүндө терс сальдодо түптөлгөн.

Отчеттук мезгил ичинде резиденттердин кредиттик карызынын көлөмү 23,4 млн. АКШ долларына кыскарган. Бүтүндөй алганда, кредитордук карыздын жалпы көлөмүндө басымдуу салыштырма салмак дүң жана чекене соодага, кайра иштетүү өнөр жайларына, пайдалуу кендерди казып алуу, маалымат жана байланыш, ошондой эле электр энергиясы жана газ менен камсыз кылуу ишканаларына туура келет, алар чогуу алгандагы карыздын жалпы суммасынын 87,0 пайызынан көбүрөөгүн ээлейт.

**"Тике инвестициялар"** статьясы боюнча сальдо отчеттук мезгил ичинде алгылыктуу түптөлүп, 283,3 млн. АКШ долларын<sup>12</sup> түзгөн, ошол эле учурда 2014-жылдын январь-июнь айларында ал 17,4 млн. АКШ доллары деңгээлинде терс мааниде калыптанган. Акционердик капиталга 349,3 млн. АКШ доллары өлчөмүндө инвестицияланган финансылык каражаттардын агылып кирүүсүнүн көбөйүшү аталган тенденцияга негизги таасирди тийгизген. Отчеттук мезгил ичинде кайра инвестицияланган кирешелердин таза агылып кирүүсү 70,6 пайызга көбөйүп, 132,7 млн. АКШ долларын түзгөн.

Отчеттук мезгил ичинде экономикалык ишкердик түрлөрү кайра иштетүү өнөр жайына, электр энергиясы, газ, буу менен камсыз кылуу (жабдуу) ишканаларына, ошондой эле курулуш, илимий жана техникалык иш чөйрөсүндө алектенген чарбалык субъекттерге тике инвестициялардын олуттуу таза агылып кирүүсү байкалган. Тике инвестициялардын географиялык түзүмүндө Канададан жана Россия Федерациясынан капиталдын агылып кирүүсү басымдуулук кылат, ошол эле учурда Кытай боюнча тике инвестициялоо каражаттарынын агылып чыгуусу байкалган.

2015-жылдын биринчи жарым жыл жыйынтыгы боюнча **төлөм тендемнин жалпы сальдосу** 77,5 млн. АКШ доллары өлчөмүндө оң түптөлгөн.

**"Каталар жана калтырып кетүүлөр"** статьясынын теңдеми 488,4 млн. АКШ доллары өлчөмүндө оң түптөлгөн, бул өлкөгө капиталдын агылып кирүүсүнө байланыштуу операциялар же товарлар жана кызмат көрсөтүүлөр экспорту статистикалык эсепке толук көлөмдө алынбагандыгын тастыктап турат. Улуттук банктын кошумча эсептөөлөрүн эске алганда, "Каталар жана калтырып кетүүлөр" статьясынын сальдосу оң түптөлүп, 133,8 млн. АКШ долларын түзгөн.

Дүң эл аралык камдар көлөмү 2015-жылдын июнь айынын акырына карата 1 959,6 млн. АКШ долларын түзгөн, бул товарлардын жана кызмат көрсөтүүлөрдүн келечектеги импортунун 4,1 айын жабат.

<sup>12</sup> "Жерүй" алтын кенин казып алуу жана Жерүй аянтын геологиялык чалгындоо максатында, кенди пайдалануу укугуна тендерди жеңип алган россиялык компания "Восток-геолодобыча" ААКсы тарабынан мамлекетке чегерилген каражаттарга тиешелүү Улуттук статистика комитетинин тике чет өлкө инвестициялары боюнча маалыматтарына Улуттук банк тарабынан кошумча баа берилген. Иштетүү укугунун наркы 100 млн. АКШ долларын түзгөн, алар Төлөм тендемин түзүү боюнча колдонмого ылайык акционердик капиталга салымдар болуп саналат жана резидент эместердин тике инвестициялары катары чагылдырылат.

### 14-таблица. Кыргыз Республикасынын төлөм теңдеми (аналитикалык түрдө берүү)

(млн. АКШ долларында)

|   | 2011          | 2012           | 2013           | 2014           | 2014          | 2015          |
|---|---------------|----------------|----------------|----------------|---------------|---------------|
|   |               |                |                |                | I ж/ж         | I ж/ж         |
| <b>Күндөлүк операциялар эсеби</b>                               | <b>-593,0</b> | <b>-1675,1</b> | <b>-1807,0</b> | <b>-1788,3</b> | <b>-617,2</b> | <b>-602,6</b> |
| Товарлар жана кызмат көрсөтүүлөр                                | -1772,6       | -3567,2        | -3622,0        | -3733,1        | -1467,6       | -1156,2       |
| Соода балансы*  | -1669,0       | -3210,6        | -3555,4        | -3398,6        | -1339,7       | -1001,7       |
| Экспорт (ФОб)   | 2267,0        | 1954,4         | 2058,2         | 1891,6         | 874,9         | 846,2         |
| КМШ   | 1019,6        | 1126,1         | 1035,8         | 889,5          | 450,1         | 344,3         |
| Алыскы чет мамлекеттер  | 1247,4        | 828,3          | 1022,4         | 1002,1         | 424,8         | 501,8         |
| Импорт (ФОб)  | 3935,9        | 5165,1         | 5613,6         | 5290,2         | 2214,6        | 1847,9        |
| КМШ   | 2018,3        | 2689,4         | 2787,1         | 2580,4         | 1092,8        | 1018,3        |
| Алыскы чет мамлекеттер  | 1917,7        | 2475,7         | 2826,5         | 2709,8         | 1121,8        | 829,6         |
| Кызмат көрсөтүүлөр балансы                                      | -103,6        | -356,6         | -66,6          | -334,5         | -127,9        | -154,5        |
| Көрсөтүлгөн кызматтар   | 860,2         | 966,6          | 1042,7         | 896,6          | 412,3         | 320,3         |
| Алынган кызматтар   | -963,9        | -1323,1        | -1109,2        | -1231,1        | -540,2        | -474,7        |
| Кирешелер   | -659,1        | -169,3         | -423,0         | -230,9         | -118,9        | -174,7        |
| Тике инвестициялар боюнча кирешелер                             | -610,7        | -110,8         | -348,1         | -153,0         | -88,2         | -136,5        |
| Портфельдик инвестициялар боюнча кирешелер                      | 0,1           | —              | —              | —              | —             | —             |
| Башка инвестициялар боюнча кирешелер                            | -19,2         | -29,7          | -53,0          | -53,9          | -19,6         | -28,3         |
| Кредиттер боюнча пайыздар (график)                              | -39,7         | -46,8          | -70,0          | -71,8          | -30,9         | -39,1         |
| Башка инвестициялар боюнча башка кирешелер                      | 20,4          | 17,1           | 16,9           | 18,0           | 11,3          | 10,8          |
| Эмгекке төлөөлөр  | -29,4         | -28,8          | -21,8          | -24,0          | -11,1         | -9,8          |
| Күндөлүк трансферттер   | 1838,7        | 2061,5         | 2238,0         | 2175,8         | 969,3         | 728,3         |
| <b>Капитал менен операциялар жана финансы операциялар эсеби</b> | <b>923,6</b>  | <b>1032,4</b>  | <b>1133,1</b>  | <b>856,7</b>   | <b>498,7</b>  | <b>191,7</b>  |
| Капитал менен операциялар эсеби                                 | 64,1          | 166,1          | 280,3          | 65,8           | 24,4          | 26,5          |
| Капиталдык трансферттер   | 64,1          | 166,1          | 280,3          | 65,8           | 24,4          | 26,5          |
| Финансылык эсеп   | 859,5         | 866,4          | 852,7          | 790,9          | 474,2         | 165,1         |
| Тике инвестициялар**  | 693,6         | 292,4          | 626,1          | 210,5          | -17,4         | 283,3         |
| Портфельдик инвестициялар                                       | -0,3          | 5,7            | 4,8            | 5,7            | —             | 13,5          |
| Финансылык деривативдер   | —             | -0,4           | -0,1           | -0,5           | -0,1          | 2,4           |
| Башка инвестициялар   | 166,2         | 568,6          | 222,0          | 575,2          | 491,7         | -134,1        |
| Активдер ("-" көбөйүү)  | -232,1        | 138,1          | -68,4          | -413,0         | 29,4          | -133,8        |
| Коммерциялык банктар  | -19,1         | -8,2           | -81,5          | -21,8          | 25,9          | -41,3         |
| Жана башка активдер   | -213,0        | 146,4          | 13,1           | -391,2         | 3,5           | -92,5         |
| Милдеттенмелер ("+" көбөйүү)                                    | 398,3         | 430,5          | 290,4          | 988,2          | 462,3         | -0,3          |
| Коммерциялык банктар  | 7,3           | 8,6            | 24,7           | 22,1           | 20,3          | 23,9          |
| Кредиттер   | 390,9         | 353,5          | 191,6          | 658,9          | 307,9         | -50,8         |
| Мамлекеттик секторго кредиттер                                  | 201,5         | 285,4          | 177,8          | 442,6          | 236,6         | 20,9          |
| Алынган   | 243,6         | 377,4          | 413,2          | 497,6          | 263,5         | 56,7          |
| Амортизация (график)  | -42,2         | -92,0          | -235,4         | -55,1          | -26,9         | -35,7         |
| Жеке секторго кредиттер   | 189,4         | 68,1           | 13,8           | 216,3          | 71,3          | -71,7         |
| Алынган   | 377,6         | 335,6          | 441,0          | 550,3          | 228,7         | 98,3          |
| Амортизация (график)  | -188,2        | -267,5         | -427,2         | -334,0         | -157,4        | -170,0        |
| Жана башка милдеттенмелер                                       | 0,2           | 68,4           | 74,1           | 307,2          | 134,1         | 26,6          |
| <b>Каталар жана калтырып кетүүлөр</b>                           | <b>-194,4</b> | <b>861,3</b>   | <b>961,9</b>   | <b>803,0</b>   | <b>44,4</b>   | <b>488,4</b>  |
| <b>Жалпы баланс</b>   | <b>136,2</b>  | <b>218,7</b>   | <b>288,0</b>   | <b>-128,6</b>  | <b>-74,1</b>  | <b>77,5</b>   |
| <b>Каржылоо</b>   | <b>-136,2</b> | <b>-218,7</b>  | <b>-288,0</b>  | <b>128,6</b>   | <b>74,1</b>   | <b>-77,5</b>  |
| Улуттук банктын камдары   | -112,8        | -200,5         | -277,4         | 132,4          | 83,3          | -69,6         |
| ЭВФтин кредиттери   | -24,2         | -20,6          | -17,4          | -5,4           | -9,7          | -8,5          |
| Өзгөчө каржылоо   | 1,4           | 3,0            | 6,8            | 1,6            | 0,5           | 0,6           |
| Башка каржылоолор   | -0,6          | -0,6           | —              | —              | —             | —             |

\* Алып сатарлардын соода ишин, Улуттук банктын жана УСКнын баа берүүлөрүн эске алуу менен

\*\* Улуттук банктын 2014-2015-жыл үчүн баа берүүлөрүн эске алуу менен



| 2014          |               |               |               | 2015          |               |   |
|---------------|---------------|---------------|---------------|---------------|---------------|---|
| I             | II            | III           | IV            | I             | II            |   |
| <b>-372,6</b> | <b>-244,6</b> | <b>-523,4</b> | <b>-647,7</b> | <b>-354,2</b> | <b>-248,3</b> | <b>Күндөлүк операциялар эсеби</b>                               |
| -660,0        | -807,6        | -1143,9       | -1121,6       | -481,1        | -675,1        | Товарлар жана кызмат көрсөтүүлөр                                |
| -586,3        | -753,4        | -1052,7       | -1006,3       | -385,3        | -616,4        | Соода балансы*  |
| 431,4         | 443,6         | 421,9         | 594,8         | 461,3         | 384,9         | Экспорт (ФОБ)   |
| 206,5         | 243,6         | 246,1         | 193,3         | 163,6         | 180,7         | КМШ   |
| 224,9         | 199,9         | 175,8         | 401,5         | 297,6         | 204,2         | Алыскы чет мамлекеттер  |
| 1017,6        | 1197,0        | 1474,6        | 1601,0        | 846,6         | 1001,3        | Импорт (ФОБ)  |
| 506,7         | 586,1         | 767,0         | 720,7         | 486,8         | 531,5         | КМШ   |
| 511,0         | 610,9         | 707,6         | 880,3         | 359,8         | 469,7         | Алыскы чет мамлекеттер  |
| -73,7         | -54,2         | -91,2         | -115,4        | -95,8         | -58,7         | Кызмат көрсөтүүлөр балансы                                      |
| 185,5         | 226,8         | 287,7         | 196,6         | 143,5         | 176,8         | Көрсөтүлгөн кызматтар   |
| -259,2        | -281,0        | -378,9        | -312,0        | -239,3        | -235,5        | Алынган кызматтар   |
| -105,6        | -13,3         | -74,9         | -37,1         | -100,0        | -74,7         | Кирешелер   |
| -83,3         | -4,9          | -46,1         | -18,7         | -77,5         | -59,0         | Тике инвестициялар боюнча кирешелер                             |
| —             | —             | —             | —             | —             | —             | Портфельдик инвестициялар боюнча кирешелер                      |
| -16,4         | -3,2          | -22,8         | -11,5         | -17,5         | -10,8         | Башка инвестициялар боюнча кирешелер                            |
| -19,8         | -11,1         | -24,2         | -16,8         | -20,3         | -18,8         | Кредиттер боюнча пайыздар (график)                              |
| 3,4           | 7,9           | 1,4           | 5,3           | 2,8           | 8,0           | Башка инвестициялар боюнча башка кирешелер                      |
| -5,8          | -5,2          | -6,0          | -6,9          | -5,0          | -4,9          | Эмгекке төлөөлөр  |
| 392,9         | 576,4         | 695,4         | 511,1         | 226,8         | 501,5         | Күндөлүк трансферттер   |
| <b>193,9</b>  | <b>304,8</b>  | <b>123,8</b>  | <b>234,2</b>  | <b>-63,4</b>  | <b>255,1</b>  | <b>Капитал менен операциялар жана финансы операциялар эсеби</b> |
| 13,8          | 10,6          | 12,4          | 28,9          | 9,6           | 16,9          | Капитал менен операциялар эсеби                                 |
| 13,8          | 10,6          | 12,4          | 28,9          | 9,6           | 16,9          | Капиталдык трансферттер   |
| 180,1         | 294,2         | 111,4         | 205,3         | -73,0         | 238,1         | Финансылык эсеп   |
| -38,7         | 21,3          | 163,3         | 64,7          | 39,8          | 243,6         | Тике инвестициялар**  |
| —             | —             | —             | 5,7           | 12,1          | 1,3           | Портфельдик инвестициялар                                       |
| 0,1           | -0,2          | —             | -0,4          | 1,5           | 0,9           | Финансылык деривативдер   |
| 218,7         | 273,0         | -51,8         | 135,3         | -126,4        | -7,7          | Башка инвестициялар   |
| -26,1         | 55,5          | -309,3        | -133,2        | -95,5         | -38,3         | Активдер ("-" көбөйүү)  |
| 4,2           | 21,8          | -22,8         | -25,0         | -48,2         | 6,9           | Коммерциялык банктар  |
| -30,2         | 33,7          | -286,5        | -108,2        | -47,3         | -45,3         | Жана башка активдер   |
| 244,7         | 217,5         | 257,4         | 268,5         | -31,0         | 30,7          | Милдеттенмелер ("+" көбөйүү)                                    |
| 2,5           | 17,8          | 4,0           | -2,3          | 21,2          | 2,7           | Коммерциялык банктар  |
| 102,4         | 205,5         | 265,2         | 85,9          | -34,5         | -16,3         | Кредиттер   |
| 77,1          | 159,4         | 119,2         | 86,8          | -6,8          | 27,8          | Мамлекеттик секторго кредиттер                                  |
| 87,7          | 175,8         | 130,2         | 104,0         | 10,4          | 46,3          | Алынган   |
| -10,6         | -16,3         | -11,0         | -17,2         | -17,2         | -18,5         | Амортизация (график)  |
| 25,2          | 46,1          | 145,9         | -0,9          | -27,7         | -44,0         | Жеке секторго кредиттер   |
| 92,6          | 136,1         | 221,7         | 99,9          | 41,5          | 56,9          | Алынган   |
| -67,4         | -90,0         | -75,7         | -100,8        | -69,1         | -100,9        | Амортизация (график)  |
| 139,9         | -5,8          | -11,7         | 184,9         | -17,7         | 44,2          | Жана башка милдеттенмелер                                       |
| <b>54,3</b>   | <b>-9,9</b>   | <b>414,5</b>  | <b>344,0</b>  | <b>280,7</b>  | <b>207,7</b>  | <b>Каталар жана калтырып кетүүлөр</b>                           |
| <b>-124,4</b> | <b>50,3</b>   | <b>15,0</b>   | <b>-69,5</b>  | <b>-137,0</b> | <b>214,4</b>  | <b>Жалпы баланс</b>   |
| <b>124,4</b>  | <b>-50,3</b>  | <b>-15,0</b>  | <b>69,5</b>   | <b>137,0</b>  | <b>-214,4</b> | <b>Каржылоо</b>   |
| 128,5         | -45,2         | -27,5         | 76,5          | 137,8         | -207,4        | Улуттук банктын камдары   |
| -4,6          | -5,1          | 11,6          | -7,3          | -1,5          | -7,0          | ЭВФтин кредиттери   |
| 0,5           | —             | 0,9           | 0,2           | 0,6           | —             | Өзгөчө каржылоо   |
| —             | —             | —             | —             | —             | —             | Башка каржылоолор   |



## **I тиркеме: Таблицалар жана графиктер**

---

## I.1.-таблица. Кыргыз Республикасынын төлөм теңдеми (балансы) (нейтралдуу формасы)

(млн. АКШ долларында)

|   | 2011          | 2012           | 2013           | 2014           | 2014          | 2015          |
|---|---------------|----------------|----------------|----------------|---------------|---------------|
|   |               |                |                |                | 1 ж/ж         | 1 ж/ж         |
| <b>Күндөлүк операциялардын эсеби</b>      | <b>-593,0</b> | <b>-1675,1</b> | <b>-1807,0</b> | <b>-1788,3</b> | <b>-617,2</b> | <b>-602,6</b> |
| Товарлар жана кызмат көрсөтүүлөр          | -1772,6       | -3567,2        | -3622,0        | -3733,1        | -1467,6       | -1156,2       |
| Товарлар*                                 | -1669,0       | -3210,7        | -3555,4        | -3398,6        | -1339,7       | -1001,8       |
| Товарлардын экспорту (ФОб)                | 2267,0        | 1954,4         | 2058,2         | 1891,6         | 874,9         | 846,2         |
| экспорт                                   | 997,5         | 1137,5         | 1082,6         | 944,7          | 454,9         | 301,2         |
| порттордон сатылып алынган товарлар       | —             | —              | —              | —              | —             | —             |
| монетардык эмес алтын                     | 1006,2        | 562,3          | 736,8          | 716,9          | 289,3         | 411,5         |
| камтуу чөйрөсүнө оңдоолор                 | 263,2         | 254,6          | 238,9          | 230,0          | 130,7         | 133,5         |
| кайра иштетүү үчүн товарлар               | —             | —              | —              | —              | —             | —             |
| Товарлардын импорту (ФОб)                 | -3935,9       | -5165,1        | -5613,6        | -5290,2        | -2214,6       | -1847,9       |
| импорт (СИФ)                              | -4242,7       | -5560,2        | -6054,2        | -5722,2        | -2392,5       | -1994,2       |
| нарк боюнча оңдоолор                      | 325,3         | 411,2          | 456,2          | 442,2          | 182,3         | 147,3         |
| порттордон сатылып алынган товарлар       | -18,5         | -16,1          | -15,6          | -10,2          | -4,4          | -1,0          |
| камтуу чөйрөсүнө оңдоолор                 | —             | —              | —              | —              | —             | —             |
| кайра иштетүү үчүн товарлар               | —             | —              | —              | —              | —             | —             |
| Кызмат көрсөтүүлөр                        | -103,6        | -356,6         | -66,6          | -334,5         | -127,9        | -154,5        |
| экспорт                                   | 860,2         | 966,6          | 1042,7         | 896,6          | 412,3         | 320,3         |
| импорт                                    | -963,9        | -1323,1        | -1109,2        | -1231,1        | -540,2        | -474,7        |
| Транспорттук кызмат көрсөтүүлөр           | -332,1        | -461,7         | -358,0         | -450,4         | -211,0        | -153,6        |
| экспорт                                   | 168,9         | 181,0          | 184,2          | 158,5          | 66,3          | 70,1          |
| импорт                                    | -501,0        | -642,7         | -542,2         | -608,9         | -277,2        | -223,7        |
| Темир жол транспорту                      | -270,3        | -364,1         | -317,9         | -360,3         | -157,1        | -131,6        |
| экспорт                                   | 30,3          | 32,5           | 35,2           | 31,8           | 16,1          | 17,3          |
| импорт                                    | -300,6        | -396,6         | -353,1         | -392,0         | -173,1        | -149,0        |
| Аба транспорту                            | 13,8          | 19,2           | 45,0           | -12,8          | -10,3         | -5,5          |
| экспорт                                   | 123,0         | 128,5          | 131,2          | 98,8           | 43,5          | 31,6          |
| импорт                                    | -109,2        | -109,3         | -86,2          | -111,6         | -53,8         | -37,1         |
| Автомобиль транспорту                     | -62,1         | -83,2          | -59,2          | -60,7          | -27,9         | -3,6          |
| экспорт                                   | 14,2          | 12,8           | 9,7            | 6,3            | 3,9           | 17,8          |
| импорт                                    | -76,3         | -96,0          | -68,9          | -67,0          | -31,8         | -21,4         |
| Транспорттун башка түрлөрү                | -13,5         | -33,6          | -25,9          | -16,7          | -15,7         | -12,9         |
| экспорт                                   | 1,4           | 7,2            | 8,1            | 21,6           | 2,7           | 3,4           |
| импорт                                    | -14,9         | -40,8          | -34,0          | -38,2          | -18,5         | -16,2         |
| Кыдыруулар                                | 109,5         | 84,5           | 179,2          | 32,6           | 12,2          | 10,9          |
| экспорт                                   | 356,2         | 434,4          | 529,6          | 422,7          | 175,2         | 173,4         |
| импорт                                    | -246,7        | -349,9         | -350,3         | -390,0         | -163,0        | -162,4        |
| Иш боюнча кыдыруулар                      | 22,4          | 1,3            | 42,0           | -25,0          | -11,1         | -11,5         |
| экспорт                                   | 153,2         | 186,8          | 227,7          | 181,7          | 75,3          | 74,5          |
| импорт                                    | -130,8        | -185,5         | -185,7         | -206,7         | -86,4         | -86,1         |
| Жеке кыдыруулар                           | 87,1          | 83,1           | 137,2          | 57,6           | 23,2          | 22,5          |
| экспорт                                   | 203,0         | 247,6          | 301,9          | 240,9          | 99,9          | 98,8          |
| импорт                                    | -116,0        | -164,5         | -164,7         | -183,3         | -76,6         | -76,3         |
| Байланыш кызмат көрсөтүүлөрү              | 3,3           | 6,5            | 8,3            | 3,7            | 7,8           | 3,1           |
| экспорт                                   | 15,3          | 11,3           | 20,5           | 19,7           | 15,7          | 4,1           |
| импорт                                    | -12,1         | -4,8           | -12,1          | -16,0          | -7,9          | -1,0          |
| Курулуш жагынан кызмат көрсөтүүлөр        | 21,4          | 24,5           | 42,3           | 53,1           | 19,7          | -0,4          |
| экспорт                                   | 34,9          | 33,4           | 57,3           | 81,4           | 29,8          | 18,0          |
| импорт                                    | -13,5         | -8,9           | -15,0          | -28,3          | -10,1         | -18,4         |
| Камсыздандыруу жагынан кызмат көрсөтүүлөр | -13,9         | -16,0          | -15,3          | -12,4          | -7,2          | -4,7          |
| экспорт                                   | 2,1           | 0,9            | 0,4            | 0,6            | 0,4           | —             |
| импорт                                    | -16,0         | -16,9          | -15,7          | -13,0          | -7,5          | -4,7          |
| Экскурсиялык бюро кызматы                 | —             | -0,2           | —              | -0,1           | -0,1          | —             |
| экспорт                                   | —             | 0,1            | —              | —              | —             | —             |
| импорт                                    | —             | -0,3           | —              | -0,1           | -0,1          | —             |

\* Улуттук банктын жана УСКнын баа берүүлөрүн эске алуу менен

| 2014    |         |         |         | 2015   |         |   |
|---------|---------|---------|---------|--------|---------|---|
| I       | II      | III     | IV      | I      | II      |   |
| -372,6  | -244,6  | -523,4  | -647,7  | -354,3 | -248,3  | <b>Күндөлүк операциялардын эсеби</b>      |
| -660,0  | -807,6  | -1143,9 | -1121,6 | -481,1 | -675,1  | Товарлар жана кызмат көрсөтүүлөр          |
| -586,3  | -753,4  | -1052,7 | -1006,3 | -385,4 | -616,4  | Товарлар*                                 |
| 431,4   | 443,6   | 421,9   | 594,8   | 461,3  | 384,9   | Товарлардын экспорту (ФОБ)                |
| 190,2   | 264,7   | 250,4   | 239,4   | 131,0  | 170,2   | экспорт                                   |
| —       | —       | —       | —       | —      | —       | порттордон сатылып алынган товарлар       |
| 168,6   | 120,7   | 113,2   | 314,4   | 256,2  | 155,3   | монетардык эмес алтын                     |
| 72,6    | 58,1    | 58,3    | 41,0    | 74,1   | 59,4    | камтуу чөйрөсүнө оңдоолор                 |
| —       | —       | —       | —       | —      | —       | кайра иштетүү үчүн товарлар               |
| -1017,6 | -1197,0 | -1474,6 | -1601,0 | -846,6 | -1001,3 | Товарлардын импорту (ФОБ)                 |
| -1100,8 | -1291,7 | -1589,8 | -1739,9 | -913,9 | -1080,3 | импорт (СИФ)                              |
| 85,0    | 97,3    | 119,2   | 140,8   | 67,9   | 79,4    | нарк боюнча оңдоолор                      |
| -1,81   | -2,54   | -3,92   | -1,95   | -0,65  | -0,32   | порттордон сатылып алынган товарлар       |
| —       | —       | —       | —       | —      | —       | камтуу чөйрөсүнө оңдоолор                 |
| —       | —       | —       | —       | —      | —       | кайра иштетүү үчүн товарлар               |
| -73,7   | -54,2   | -91,2   | -115,4  | -95,8  | -58,7   | Кызмат көрсөтүүлөр                        |
| 185,5   | 226,8   | 287,7   | 196,6   | 143,5  | 176,8   | экспорт                                   |
| -259,2  | -281,0  | -378,9  | -312,0  | -239,3 | -235,5  | импорт                                    |
| -96,7   | -114,2  | -120,2  | -119,2  | -75,5  | -78,1   | Транспорттук кызмат көрсөтүүлөр           |
| 33,0    | 33,2    | 44,1    | 48,1    | 33,9   | 36,2    | экспорт                                   |
| -129,8  | -147,5  | -164,3  | -167,3  | -109,4 | -114,3  | импорт                                    |
| -76,5   | -80,6   | -96,3   | -106,9  | -62,9  | -68,8   | Темир жол транспорту                      |
| 8,2     | 7,9     | 10,8    | 4,9     | 8,0    | 9,3     | экспорт                                   |
| -84,7   | -88,5   | -107,1  | -111,8  | -70,9  | -78,1   | импорт                                    |
| 0,3     | -10,6   | -4,3    | 1,8     | -3,4   | -2,1    | Аба транспорту                            |
| 21,0    | 22,5    | 28,4    | 26,9    | 12,3   | 19,2    | экспорт                                   |
| -20,8   | -33,1   | -32,7   | -25,1   | -15,7  | -21,4   | импорт                                    |
| -12,7   | -15,2   | -16,8   | -16,0   | 1,0    | -4,6    | Автомобиль транспорту                     |
| 2,4     | 1,6     | 2,2     | 0,2     | 10,9   | 6,9     | экспорт                                   |
| -15,1   | -16,7   | -18,9   | -16,3   | -9,8   | -11,6   | импорт                                    |
| -7,8    | -7,9    | -2,9    | 2,0     | -10,2  | -2,6    | Транспорттун башка түрлөрү                |
| 1,4     | 1,3     | 2,7     | 16,1    | 2,6    | 0,7     | экспорт                                   |
| -9,2    | -9,2    | -5,6    | -14,2   | -12,9  | -3,4    | импорт                                    |
| -11,8   | 24,0    | 10,7    | 9,8     | -12,5  | 23,4    | Кыдыруулар                                |
| 72,7    | 102,5   | 159,4   | 88,1    | 72,5   | 100,9   | экспорт                                   |
| -84,5   | -78,5   | -148,6  | -78,3   | -85,0  | -77,5   | импорт                                    |
| -13,5   | 2,5     | -10,3   | -3,6    | -13,9  | 2,3     | Иш боюнча кыдыруулар                      |
| 31,3    | 44,1    | 68,5    | 37,9    | 31,2   | 43,4    | экспорт                                   |
| -44,8   | -41,6   | -78,8   | -41,5   | -45,0  | -41,1   | импорт                                    |
| 1,7     | 21,5    | 21,0    | 13,4    | 1,4    | 21,1    | Жеке кыдыруулар                           |
| 41,4    | 58,4    | 90,8    | 50,2    | 41,3   | 57,5    | экспорт                                   |
| -39,7   | -36,9   | -69,9   | -36,8   | -39,9  | -36,4   | импорт                                    |
| 6,5     | 1,3     | 0,1     | -4,1    | 1,3    | 1,9     | Байланыш кызмат көрсөтүүлөрү              |
| 13,5    | 2,2     | 1,9     | 2,1     | 2,0    | 2,1     | экспорт                                   |
| -7,0    | -0,9    | -1,9    | -6,2    | -0,7   | -0,3    | импорт                                    |
| 4,9     | 14,8    | 22,2    | 11,2    | -0,6   | 0,2     | Курулуш жагынан кызмат көрсөтүүлөр        |
| 8,8     | 21,0    | 32,3    | 19,3    | 12,8   | 5,3     | экспорт                                   |
| -3,9    | -6,2    | -10,0   | -8,2    | -13,4  | -5,0    | импорт                                    |
| -3,2    | -4,0    | -2,4    | -2,9    | -2,5   | -2,2    | Камсыздандыруу жагынан кызмат көрсөтүүлөр |
| 0,1     | 0,2     | 0,2     | —       | —      | —       | экспорт                                   |
| -3,3    | -4,2    | -2,6    | -2,9    | -2,5   | -2,2    | импорт                                    |
| —       | -0,1    | —       | —       | —      | —       | Экскурсиялык бюро кызматы                 |
| —       | —       | —       | —       | —      | —       | экспорт                                   |
| —       | -0,1    | —       | —       | —      | —       | импорт                                    |

I.1-таблица. (уландысы)

|  | 2011         | 2012         | 2013         | 2014         | 2014         | 2015         |
|--|--------------|--------------|--------------|--------------|--------------|--------------|
|  |              |              |              |              | 1 ж/ж        | 1 ж/ж        |
| Финансылык кызмат көрсөтүүлөр                                      | -5,1         | -4,4         | -5,1         | -9,7         | -4,1         | -9,6         |
| экспорт  | 1,8          | 3,5          | 6,7          | 2,6          | 1,3          | 3,2          |
| импорт   | -6,9         | -8,0         | -11,8        | -12,3        | -5,4         | -12,8        |
| Компьютердик жана маалымдоо кызмат көрсөтүүлөрү                    | -9,4         | -12,9        | -7,8         | -11,7        | -5,8         | -5,1         |
| экспорт  | 1,4          | 2,1          | 1,5          | 1,3          | 0,6          | 1,3          |
| импорт   | -10,8        | -14,9        | -9,4         | -13,0        | -6,4         | -6,3         |
| Мамлекеттик кызмат көрсөтүүлөр                                     | 5,6          | 6,7          | 4,5          | -5,8         | -0,7         | -2,0         |
| экспорт  | 14,2         | 15,5         | 15,4         | 6,9          | 4,9          | 3,6          |
| импорт   | -8,6         | -8,8         | -10,9        | -12,7        | -5,6         | -5,6         |
| Ишкердик кызмат көрсөтүүлөр  | 65,8         | -29,6        | 40,4         | 25,3         | 31,9         | 3,3          |
| экспорт  | 171,1        | 185,3        | 147,8        | 109,7        | 70,9         | 33,2         |
| импорт   | -105,3       | -214,9       | -107,4       | -84,5        | -39,0        | -29,9        |
| анын ичинен, Техникалык жардам                                     | -21,9        | -21,0        | -20,7        | -20,0        | -10,0        | -10,0        |
| Башка кызмат көрсөтүүлөр   | 51,3         | 46,1         | 44,9         | 40,8         | 29,4         | 3,4          |
| экспорт  | 94,3         | 99,0         | 79,3         | 93,1         | 47,3         | 13,4         |
| импорт   | -43,0        | -53,0        | -34,4        | -52,3        | -17,9        | -10,0        |
| Кирешелер  | -659,1       | -169,3       | -423,0       | -230,9       | -118,9       | -174,7       |
| Эмгекке төлөөлөр   | -29,4        | -28,8        | -21,8        | -24,0        | -11,1        | -9,8         |
| Инвестициялардан түшкөн кирешелер                                  | -629,8       | -140,5       | -401,2       | -206,9       | -107,8       | -164,8       |
| Тике инвестициялар   | -610,7       | -110,8       | -348,1       | -153,0       | -88,2        | -136,5       |
| Бөлүштүрүлгөн пайда  | -133,9       | -9,8         | -203,9       | -6,8         | -10,4        | -3,8         |
| Реинвестицияланган кирешелер                                       | -475,3       | -101,0       | -144,3       | -146,3       | -77,8        | -132,7       |
| Карыздан алынган кирешелер (пайыздар)                              | -1,5         | —            | —            | —            | —            | —            |
| Портфельдик инвестициялар  | 0,1          | —            | —            | —            | —            | —            |
| Башка инвестициялар  | -19,2        | -29,7        | -53,0        | -53,9        | -19,6        | -28,3        |
| Кредиттер боюнча пайыздар (график)                                 | -39,7        | -46,8        | -70,0        | -71,8        | -30,9        | -39,1        |
| АКЖО (ОДКР)  | —            | —            | —            | —            | —            | —            |
| Мамлекеттик башкаруу сектору                                       | -31,0        | -34,0        | -36,7        | -41,5        | -19,8        | -21,4        |
| Банктар  | 5,7          | 5,3          | 1,7          | -0,5         | 0,1          | -7,5         |
| Башка секторлор  | -14,4        | -18,1        | -34,9        | -29,8        | -11,1        | -10,2        |
| Башка инвестициялар боюнча башка кирешелер                         | 20,4         | 17,1         | 16,9         | 18,0         | 11,3         | 10,8         |
| Күндөлүк трансферттер  | 1838,7       | 2061,5       | 2238,0       | 2175,8       | 969,3        | 728,3        |
| Мамлекеттик башкаруу сектору                                       | 83,3         | 63,2         | 84,1         | 133,7        | 29,0         | 29,5         |
| Товардык гранттар  | —            | —            | —            | —            | —            | —            |
| Техникалык жардам  | —            | —            | —            | —            | —            | —            |
| Эл аралык уюмдарга салымдар  | -4,3         | -3,4         | -2,9         | -2,6         | -1,2         | -1,7         |
| Акчалай гранттар   | 87,6         | 66,5         | 87,0         | 136,3        | 30,3         | 31,1         |
| Башка секторлор  | 1755,4       | 1998,3       | 2153,9       | 2042,1       | 940,3        | 698,8        |
| Иштеп жаткандардын акчалай которуулары                             | 1661,5       | 1951,7       | 2101,3       | 1993,4       | 913,9        | 680,8        |
| Түшүүлөр   | 1859,7       | 2208,8       | 2469,0       | 2424,0       | 1110,9       | 857,0        |
| Агылып чыгуу   | -198,3       | -257,1       | -367,7       | -430,6       | -196,9       | -176,2       |
| Башка трансферттер   | 93,9         | 46,6         | 52,5         | 48,7         | 26,3         | 18,1         |
| <b>Капитал менен операциялар жана финансылык операциялар эсеби</b> | <b>787,4</b> | <b>813,8</b> | <b>845,1</b> | <b>985,2</b> | <b>572,8</b> | <b>114,2</b> |
| Капитал менен операциялар эсеби                                    | 64,1         | 166,1        | 280,3        | 65,8         | 24,4         | 26,5         |
| Капиталдык трансферттер  | 64,1         | 166,1        | 280,3        | 65,8         | 24,4         | 26,5         |
| Мамлекеттик башкаруу сектору                                       | 121,6        | 172,5        | 269,6        | 60,6         | 24,8         | 20,7         |
| Товарлар түрүндөгү гранттар  | —            | —            | —            | —            | —            | —            |
| Техникалык жардам  | 20,0         | 20,0         | 20,0         | 20,0         | 10,0         | 10,0         |
| Башка трансферттер   | 101,6        | 103,2        | 60,6         | 40,6         | 14,8         | 10,7         |
| Карыздарды жокко чыгаруу   | —            | 49,2         | 188,9        | —            | —            | —            |
| Башка секторлор  | -57,5        | -6,4         | 10,8         | 5,1          | -0,4         | 5,8          |
| Миграцияга байланыштуу трансферттер*                               | -93,2        | -17,7        | -17,0        | -16,1        | -7,5         | -4,2         |
| Түшүүлөр   | 15,0         | 13,1         | 10,3         | 8,6          | 4,9          | 4,5          |
| Агылып чыгуу   | -108,2       | -30,8        | -27,3        | -24,7        | -12,4        | -8,7         |
| Товарлар түрүндөгү гранттар  | 35,7         | 11,3         | 27,8         | 21,2         | 7,1          | 10,0         |

\* Улуттук банктын берген баасы боюнча маалыматтар

| 2014         |              |              |              | 2015        |             |  |
|--------------|--------------|--------------|--------------|-------------|-------------|--|
| I            | II           | III          | IV           | I           | II          |  |
| -0,8         | -3,4         | -3,5         | -2,0         | -2,5        | -7,1        | Финансылык кызмат көрсөтүүлөр                                      |
| 1,0          | 0,2          | 0,8          | 0,6          | 1,0         | 2,2         | экспорт  |
| -1,8         | -3,6         | -4,3         | -2,6         | -3,5        | -9,3        | импорт   |
| -3,5         | -2,3         | -3,4         | -2,5         | -2,5        | -2,6        | Компьютердик жана маалымдоо кызмат көрсөтүүлөрү                    |
| 0,2          | 0,4          | 0,4          | 0,3          | 0,7         | 0,6         | экспорт  |
| -3,8         | -2,7         | -3,8         | -2,8         | -3,1        | -3,2        | импорт   |
| -0,6         | -0,1         | -1,6         | -3,4         | -1,8        | -0,2        | Мамлекеттик кызмат көрсөтүүлөр                                     |
| 2,3          | 2,6          | 1,2          | 0,9          | 0,6         | 3,1         | экспорт  |
| -2,9         | -2,7         | -2,9         | -4,3         | -2,4        | -3,2        | импорт   |
| 18,0         | 13,9         | -1,8         | -4,8         | -3,3        | 6,6         | Ишкердик кызмат көрсөтүүлөр  |
| 33,8         | 37,1         | 22,3         | 16,5         | 12,4        | 20,7        | экспорт  |
| -15,8        | -23,2        | -24,2        | -21,3        | -15,7       | -14,2       | импорт   |
| -5,0         | -5,0         | -5,0         | -5,0         | -5,0        | -5,0        | анын ичинен, Техникалык жардам                                     |
| 13,6         | 15,8         | 8,8          | 2,6          | 4,1         | -0,6        | Башка кызмат көрсөтүүлөр   |
| 19,9         | 27,4         | 25,1         | 20,6         | 7,7         | 5,6         | экспорт  |
| -6,4         | -11,6        | -16,4        | -18,0        | -3,7        | -6,3        | импорт   |
| -105,6       | -13,3        | -74,9        | -37,1        | -100,0      | -74,7       | Кирешелер  |
| -5,8         | -5,2         | -6,0         | -6,9         | -5,0        | -4,9        | Эмгекке төлөөлөр   |
| -99,8        | -8,1         | -68,9        | -30,2        | -95,0       | -69,8       | Инвестициялардан түшкөн кирешелер                                  |
| -83,3        | -4,9         | -46,1        | -18,7        | -77,5       | -59,0       | Тике инвестициялар   |
| -13,9        | 3,4          | -0,1         | 3,7          | -1,0        | -2,8        | Бөлүштүрүлгөн пайда  |
| -69,4        | -8,3         | -46,0        | -22,4        | -76,5       | -56,2       | Реинвестицияланган кирешелер                                       |
| —            | —            | —            | —            | —           | —           | Карыздан алынган кирешелер (пайыздар)                              |
| —            | —            | —            | —            | —           | —           | Портфельдик инвестициялар  |
| -16,4        | -3,2         | -22,8        | -11,5        | -17,5       | -10,8       | Башка инвестициялар  |
| -19,8        | -11,1        | -24,2        | -16,8        | -20,3       | -18,8       | Кредиттер боюнча пайыздар (график)                                 |
| —            | —            | —            | —            | —           | —           | АКЖО (ОДКР)  |
| -11,8        | -8,0         | -12,6        | -9,1         | -12,4       | -9,0        | Мамлекеттик башкаруу сектору                                       |
| —            | 0,1          | -0,2         | -0,4         | -3,8        | -3,7        | Банктар  |
| -8,0         | -3,1         | -11,4        | -7,3         | -4,1        | -6,0        | Башка секторлор  |
| 3,4          | 7,9          | 1,4          | 5,3          | 2,8         | 8,0         | Башка инвестициялар боюнча башка кирешелер                         |
| 392,9        | 576,4        | 695,4        | 511,1        | 226,8       | 501,5       | Күндөлүк трансферттер  |
| 29,2         | -0,2         | 54,9         | 49,7         | -1,0        | 30,4        | Мамлекеттик башкаруу сектору                                       |
| —            | —            | —            | —            | —           | —           | Товардык гранттар  |
| —            | —            | —            | —            | —           | —           | Техникалык жардам  |
| -0,9         | -0,3         | -1,0         | -0,5         | -1,0        | -0,7        | Эл аралык уюмдарга салымдар  |
| 30,2         | 0,1          | 55,9         | 50,2         | —           | 31,1        | Акчалай гранттар   |
| 363,7        | 576,6        | 640,4        | 461,3        | 227,8       | 471,0       | Башка секторлор  |
| 349,8        | 564,2        | 632,9        | 446,6        | 219,1       | 461,6       | Иштеп жаткандардын акчалай которуулары                             |
| 446,4        | 664,5        | 735,2        | 577,9        | 304,7       | 552,2       | Түшүүлөр   |
| -96,6        | -100,3       | -102,3       | -131,4       | -85,6       | -90,6       | Агылып чыгуу   |
| 13,9         | 12,4         | 7,5          | 14,8         | 8,7         | 9,4         | Башка трансферттер   |
| <b>318,3</b> | <b>254,4</b> | <b>108,8</b> | <b>303,6</b> | <b>73,5</b> | <b>40,7</b> | <b>Капитал менен операциялар жана финансылык операциялар эсеби</b> |
| 13,8         | 10,6         | 12,4         | 28,9         | 9,6         | 16,9        | Капитал менен операциялар эсеби                                    |
| 13,8         | 10,6         | 12,4         | 28,9         | 9,6         | 16,9        | Капиталдык трансферттер  |
| 10,6         | 14,2         | 15,1         | 20,7         | 9,7         | 11,0        | Мамлекеттик башкаруу сектору                                       |
| —            | —            | —            | —            | —           | —           | Товарлар түрүндөгү гранттар  |
| 5,0          | 5,0          | 5,0          | 5,0          | 5,0         | 5,0         | Техникалык жардам  |
| 5,6          | 9,2          | 10,1         | 15,7         | 4,7         | 6,0         | Карыздарды жокко чыгаруу   |
| —            | —            | —            | —            | —           | —           | Башка секторлор  |
| 3,2          | -3,6         | -2,7         | 8,2          | -0,1        | 6,0         | Миграцияга байланыштуу трансферттер*                               |
| -2,1         | -5,4         | -4,0         | -4,6         | -1,7        | -2,5        | Түшүүлөр   |
| 2,5          | 2,3          | 1,3          | 2,4          | 2,5         | 2,0         | Агылып чыгуу   |
| -4,6         | -7,8         | -5,3         | -7,0         | -4,2        | -4,5        | Товарлар түрүндөгү гранттар  |
| 5,3          | 1,8          | 1,3          | 12,8         | 1,5         | 8,5         |  |

## I.1-таблица. (уландысы)

|                                  | 2011   | 2012   | 2013   | 2014   | 2014   | 2015   |
|----------------------------------|--------|--------|--------|--------|--------|--------|
|                                  |        |        |        |        | 1 ж/ж  | 1 ж/ж  |
| Финансылык эсеп                  | 723,3  | 647,7  | 564,7  | 919,5  | 548,4  | 87,6   |
| Тике инвестициялар               | 693,6  | 292,4  | 626,1  | 210,5  | -17,4  | 283,3  |
| Чет мамлекеттерге                | 0,1    | -0,3   | —      | 0,1    | —      | —      |
| Кыргыз Республикасына*           | 693,5  | 292,7  | 626,1  | 210,5  | -17,3  | 283,3  |
| Түшүүлөр                         | 849,2  | 590,7  | 964,5  | 575,7  | 197,8  | 598,5  |
| Агылып чыгуу                     | -155,7 | -298,1 | -338,4 | -382,0 | -215,1 | -315,2 |
| Акционердик капиталга            | 71,8   | 11,3   | 18,1   | 35,6   | 26,4   | 349,3  |
| Түшүүлөр                         | 86,6   | 26,9   | 58,6   | -4,5   | -9,4   | 377,4  |
| Агылып чыгуу                     | -14,8  | -15,5  | -40,5  | 23,3   | 35,8   | -28,1  |
| Реинвестицияланган кирешелер     | 475,3  | 101,0  | 144,3  | 146,3  | 77,8   | 132,7  |
| Башка капитал                    | 146,4  | 180,3  | 463,8  | 28,6   | -121,5 | -198,7 |
| Түшүүлөр                         | 287,3  | 462,9  | 761,7  | 433,9  | 129,4  | 88,5   |
| Агылып чыгуу                     | -140,9 | -282,5 | -297,9 | -405,3 | -250,9 | -287,2 |
| Портфельдик инвестициялар        | -0,3   | 5,7    | 4,8    | 5,7    | —      | 13,5   |
| Активдер                         | -5,8   | 5,6    | 6,2    | —      | —      | —      |
| Акционердик капиталга            | —      | —      | —      | —      | —      | —      |
| Карыздык баалуу кагаздар         | -5,8   | 5,6    | 6,2    | —      | —      | —      |
| Милдеттенмелер                   | 5,5    | 0,1    | -1,4   | 5,7    | —      | 13,5   |
| Акционердик капиталга            | 5,5    | —      | -1,6   | 5,7    | —      | 13,5   |
| Карыздык баалуу кагаздар         | —      | 0,1    | 0,2    | —      | —      | —      |
| Финансы деривативдери            | —      | -0,4   | -0,1   | -0,5   | -0,1   | 2,4    |
| Активдер                         | —      | -0,4   | -0,1   | -5,5   | -5,8   | -10,4  |
| Милдеттенмелер                   | —      | —      | —      | 5,1    | 5,7    | 12,8   |
| Башка инвестициялар              | 142,9  | 550,5  | 211,3  | 571,4  | 482,5  | -142,0 |
| Активдер                         | -232,1 | 138,1  | -68,4  | -413,0 | 29,4   | -133,8 |
| Накталай акчалар жана депозиттер | -182,9 | 173,0  | -49,0  | -17,4  | 23,5   | -48,5  |
| Банктар                          | -19,1  | -8,2   | -81,5  | -21,8  | 25,9   | -41,3  |
| Башка секторлор                  | -163,9 | 181,3  | 32,5   | 4,4    | -2,5   | -7,2   |
| Соодалык кредиттер               | -44,5  | -28,2  | -68,2  | -285,8 | 8,0    | -86,4  |
| Башка секторлор                  | -44,5  | -28,2  | -68,2  | -285,8 | 8,0    | -86,4  |
| Узак мөөнөттүү                   | -29,8  | -18,9  | -45,7  | -191,5 | 5,4    | -57,9  |
| Кыска мөөнөттүү                  | -14,7  | -9,3   | -22,5  | -94,3  | 2,6    | -28,5  |
| Жана башка активдер              | -4,6   | -6,7   | 48,7   | -109,8 | -2,0   | 1,1    |
| АКЖО (ОДКР)                      | —      | —      | —      | —      | —      | —      |
| Мамлекеттик башкаруу сектору     | —      | —      | —      | —      | —      | —      |
| Милдеттенмелер                   | 375,0  | 412,4  | 279,8  | 984,4  | 453,1  | -8,2   |
| Накталай акчалар жана депозиттер | 7,3    | 8,6    | 24,7   | 21,2   | 20,3   | 23,7   |
| Банктар                          | 7,3    | 8,6    | 24,7   | 21,2   | 20,3   | 23,7   |
| Соодалык кредиттер               | 0,2    | 68,4   | 74,1   | 207,2  | 134,1  | -23,4  |
| Башка секторлор                  | 0,2    | 68,4   | 74,1   | 207,2  | 134,1  | -23,4  |
| Узак мөөнөттүү                   | 0,1    | 37,6   | 40,7   | 114,0  | 73,7   | -12,9  |
| Кыска мөөнөттүү                  | 0,1    | 30,8   | 33,3   | 93,3   | 60,3   | -10,5  |
| Кредиттер                        | 366,1  | 332,3  | 174,2  | 654,4  | 298,1  | -59,1  |
| Алынган                          | 621,2  | 713,0  | 854,2  | 1071,6 | 492,2  | 159,6  |
| АКЖО (ОДКР)                      | —      | —      | —      | 14,7   | —      | —      |
| Узак мөөнөттүү                   | —      | —      | —      | 14,7   | —      | —      |
| Мамлекеттик башкаруу сектору     | 243,6  | 377,4  | 413,2  | 497,6  | 263,5  | 56,7   |
| Узак мөөнөттүү                   | 243,6  | 377,4  | 413,2  | 497,6  | 263,5  | 56,7   |
| Кыска мөөнөттүү                  | —      | —      | —      | —      | —      | —      |

\* Улуттук банктын 2014-2015-жыл үчүн баа берүүлөрүн эске алуу менен



| 2014   |       |        |        | 2015   |       |                                  |
|--------|-------|--------|--------|--------|-------|----------------------------------|
| I      | II    | III    | IV     | I      | II    |                                  |
| 304,5  | 243,9 | 96,4   | 274,7  | 63,9   | 23,7  | Финансылык эсеп                  |
| -38,7  | 21,3  | 163,3  | 64,7   | 39,8   | 243,6 | Тике инвестициялар               |
| —      | —     | 0,1    | —      | 0,1    | -0,1  | Чет мамлекеттерге                |
| -38,6  | 21,3  | 163,2  | 64,7   | 39,7   | 243,7 | Кыргыз Республикасына*           |
| 148,7  | 49,0  | 229,6  | 148,3  | 320,7  | 277,9 | Түшүүлөр                         |
| -187,4 | -27,7 | -66,4  | -100,5 | -281,0 | -34,2 | Агылып чыгуу                     |
| 2,8    | 23,6  | 1,0    | 8,2    | 187,8  | 161,5 | Акционердик капиталга            |
| 4,8    | -14,2 | 2,9    | 1,9    | 210,0  | 167,4 | Түшүүлөр                         |
| -2,1   | 37,8  | -1,9   | -10,6  | -22,2  | -5,9  | Агылып чыгуу                     |
| 69,4   | 8,3   | 46,0   | 22,4   | 76,5   | 56,2  | Реинвестицияланган кирешелер     |
| -110,9 | -10,6 | 116,1  | 34,1   | -224,6 | 25,9  | Башка капитал                    |
| 74,4   | 54,9  | 180,6  | 124,0  | 34,2   | 54,2  | Түшүүлөр                         |
| -185,3 | -65,6 | -64,5  | -89,9  | -258,8 | -28,4 | Агылып чыгуу                     |
| —      | —     | —      | 5,7    | 12,1   | 1,3   | Портфельдик инвестициялар        |
| —      | —     | —      | —      | —      | —     | Активдер                         |
| —      | —     | —      | —      | —      | —     | Акционердик капиталга            |
| —      | —     | —      | —      | —      | —     | Карыздык баалуу кагаздар         |
| —      | —     | —      | 5,7    | 12,1   | 1,3   | Милдеттенмелер                   |
| —      | —     | —      | 5,7    | 12,1   | 1,3   | Акционердик капиталга            |
| —      | —     | —      | —      | —      | —     | Карыздык баалуу кагаздар         |
| 0,1    | -0,2  | —      | -0,4   | 1,5    | 0,9   | Финансы деривативдери            |
| -5,3   | -0,5  | 0,6    | -0,4   | -9,6   | -0,8  | Активдер                         |
| 5,4    | 0,4   | -0,7   | —      | 11,1   | 1,7   | Милдеттенмелер                   |
| 214,6  | 267,9 | -39,3  | 128,2  | -127,3 | -14,7 | Башка инвестициялар              |
| -26,1  | 55,5  | -309,3 | -133,2 | -95,5  | -38,3 | Активдер                         |
| 4,1    | 19,3  | -13,1  | -27,7  | -52,8  | 4,3   | Накталай акчалар жана депозиттер |
| 4,2    | 21,8  | -22,8  | -25,0  | -48,2  | 6,9   | Банктар                          |
| -0,1   | -2,4  | 9,6    | -2,7   | -4,6   | -2,7  | Башка секторлор                  |
| -30,2  | 38,2  | -172,1 | -121,8 | -44,9  | -41,5 | Соодалык кредиттер               |
| -30,2  | 38,2  | -172,1 | -121,8 | -44,9  | -41,5 | Башка секторлор                  |
| -20,2  | 25,6  | -115,3 | -81,6  | -30,1  | -27,8 | Узак мөөнөттүү                   |
| -10,0  | 12,6  | -56,8  | -40,2  | -14,8  | -13,7 | Кыска мөөнөттүү                  |
| —      | -2,0  | -124,0 | 16,3   | 2,2    | -1,1  | Жана башка активдер              |
| —      | —     | —      | —      | —      | —     | АКЖО (ОДКР)                      |
| —      | —     | —      | —      | —      | —     | Мамлекеттик башкаруу сектору     |
| 240,6  | 212,4 | 269,9  | 261,4  | -31,9  | 23,7  | Милдеттенмелер                   |
| 2,5    | 17,8  | 3,1    | -2,3   | 21,2   | 2,5   | Накталай акчалар жана депозиттер |
| 2,5    | 17,8  | 3,1    | -2,3   | 21,2   | 2,5   | Банктар                          |
| 139,9  | -5,8  | -11,7  | 84,9   | -17,7  | -5,8  | Соодалык кредиттер               |
| 139,9  | -5,8  | -11,7  | 84,9   | -17,7  | -5,8  | Башка секторлор                  |
| 76,9   | -3,2  | -6,5   | 46,7   | -9,7   | -3,2  | Узак мөөнөттүү                   |
| 62,9   | -2,6  | -5,3   | 38,2   | -8,0   | -2,6  | Кыска мөөнөттүү                  |
| 97,8   | 200,4 | 277,7  | 78,6   | -36,0  | -23,1 | Кредиттер                        |
| 180,3  | 311,9 | 367,5  | 211,9  | 53,8   | 105,7 | Алынган                          |
| —      | —     | 14,7   | —      | —      | —     | АКЖО (ОДКР)                      |
| —      | —     | 14,7   | —      | —      | —     | Узак мөөнөттүү                   |
| 87,7   | 175,8 | 130,2  | 104,0  | 10,4   | 46,3  | Мамлекеттик башкаруу сектору     |
| 87,7   | 175,8 | 130,2  | 104,0  | 10,4   | 46,3  | Узак мөөнөттүү                   |
| —      | —     | —      | —      | —      | —     | Кыска мөөнөттүү                  |

## I.1-таблица. (уландысы)

|  | 2011          | 2012         | 2013         | 2014         | 2014        | 2015         |
|--|---------------|--------------|--------------|--------------|-------------|--------------|
|  |               |              |              |              | 1 ж/ж       | 1 ж/ж        |
| Банктар                                    | 53,4          | 50,4         | 62,7         | 131,3        | 46,7        | 60,2         |
| Узак мөөнөттүү                             | 53,4          | 48,6         | 61,7         | 122,4        | 46,7        | 55,7         |
| Кыска мөөнөттүү                            | —             | 1,8          | 1,0          | 8,9          | —           | 4,5          |
| Башка секторлор                            | 324,1         | 285,2        | 378,2        | 427,9        | 182,0       | 42,7         |
| Узак мөөнөттүү                             | 324,1         | 285,2        | 378,2        | 427,9        | 182,0       | 42,7         |
| Кыска мөөнөттүү                            | —             | —            | —            | —            | —           | —            |
| Амортизация (график)                       | -255,1        | -380,6       | -680,0       | -417,2       | -194,1      | -218,6       |
| АКЖО (ОДКР)                                | -24,8         | -21,2        | -17,4        | -20,1        | -9,7        | -8,6         |
| Узак мөөнөттүү                             | -24,8         | -21,2        | -17,4        | -20,1        | -9,7        | -8,6         |
| Мамлекеттик башкаруу сектору               | -42,2         | -92,0        | -235,4       | -55,1        | -26,9       | -35,7        |
| Узак мөөнөттүү                             | -42,2         | -92,0        | -235,4       | -55,1        | -26,9       | -35,7        |
| Кыска мөөнөттүү                            | —             | —            | —            | —            | —           | —            |
| Банктар                                    | -22,1         | -46,7        | -61,9        | -82,9        | -32,9       | -66,7        |
| Узак мөөнөттүү                             | -22,1         | -44,9        | -60,9        | -74,9        | -32,9       | -62,4        |
| Кыска мөөнөттүү                            | —             | -1,8         | -1,0         | -8,0         | —           | -4,3         |
| Башка секторлор                            | -166,1        | -220,8       | -365,3       | -259,1       | -124,6      | -107,7       |
| Узак мөөнөттүү                             | -166,1        | -220,8       | -365,3       | -259,1       | -124,6      | -107,7       |
| Кыска мөөнөттүү                            | —             | —            | —            | —            | —           | —            |
| Мөөнөтүндө төлөнбөгөн карыздар             | 1,4           | 3,0          | 6,8          | 1,6          | 0,5         | 0,6          |
| Мамлекеттик башкаруу сектору               | 1,4           | 3,0          | 5,5          | 1,2          | 0,5         | 0,5          |
| Башка секторлор                            | —             | —            | 1,2          | 0,4          | —           | 0,1          |
| Башка милдеттенмелер                       | —             | —            | —            | 100,0        | —           | 50,0         |
| АКЖО (ОДКР)                                | —             | —            | —            | 100,0        | —           | 50,0         |
| Башка секторлор                            | —             | —            | —            | —            | —           | —            |
| Камдык активдер                            | -112,8        | -200,5       | -277,4       | 132,4        | 83,3        | -69,6        |
| Монетардык алтын                           | -1,4          | -24,0        | -24,7        | -13,4        | -8,5        | -3,4         |
| Атайы карыз алышуу укугу                   | -5,7          | -8,8         | -11,9        | 5,3          | 9,7         | -4,6         |
| Чет өлкө валютасы                          | -105,7        | -167,7       | -240,8       | 140,5        | 82,2        | -61,6        |
| <b>Таза каталар жана калтырып кетүүлөр</b> | <b>-194,4</b> | <b>861,3</b> | <b>961,9</b> | <b>803,0</b> | <b>44,5</b> | <b>488,4</b> |
| <b>Жалпы баланс</b>                        | <b>0,0</b>    | <b>0,0</b>   | <b>0,0</b>   | <b>0,0</b>   | <b>0,0</b>  | <b>0,0</b>   |

Эскертүү:

Узак мөөнөттүү инвестициялар – төлөө мөөнөтү контракттыга ылайык бир жылдан ашкан мөөнөттү түзгөн же деги эле макулдашылбаган финансылык активдерге салымдар

Кыска мөөнөттүү инвестициялар – алгач түзүлгөн контракттыга ылайык төлөө мөөнөтү бир жыл жана ага жетпеген мөөнөттү түзгөн же алгачкы талап боюнча төлөнүп берилген финансылык активдерге салымдар

| 2014        |             |              |              | 2015         |              |  |
|-------------|-------------|--------------|--------------|--------------|--------------|--|
| I           | II          | III          | IV           | I            | II           |  |
| 24,0        | 22,7        | 44,5         | 40,1         | 23,9         | 36,3         | Банктар                                    |
| 24,0        | 22,7        | 43,6         | 32,1         | 21,9         | 33,8         | Узак мөөнөттүү                             |
| —           | —           | 0,9          | 8,0          | 2,0          | 2,5          | Кыска мөөнөттүү                            |
| 68,6        | 113,4       | 178,1        | 67,8         | 19,6         | 23,1         | Башка секторлор                            |
| 68,6        | 113,4       | 178,1        | 67,8         | 19,6         | 23,1         | Узак мөөнөттүү                             |
| —           | —           | —            | —            | —            | —            | Кыска мөөнөттүү                            |
| -82,6       | -111,5      | -89,8        | -133,3       | -89,9        | -128,8       | Амортизация (график)                       |
| -4,6        | -5,1        | -3,1         | -7,3         | -1,5         | -7,0         | АКЖО (ОДКР)                                |
| -4,6        | -5,1        | -3,1         | -7,3         | -1,5         | -7,0         | Узак мөөнөттүү                             |
| -10,6       | -16,3       | -11,0        | -17,2        | -17,2        | -18,5        | Мамлекеттик башкаруу сектору               |
| -10,6       | -16,3       | -11,0        | -17,2        | -17,2        | -18,5        | Узак мөөнөттүү                             |
| —           | —           | —            | —            | —            | —            | Кыска мөөнөттүү                            |
| -18,8       | -14,1       | -10,2        | -39,9        | -23,7        | -43,0        | Банктар                                    |
| -18,8       | -14,1       | -10,2        | -31,9        | -21,7        | -40,7        | Узак мөөнөттүү                             |
| —           | —           | —            | -8,0         | -2,0         | -2,3         | Кыска мөөнөттүү                            |
| -48,6       | -76,0       | -65,6        | -68,9        | -47,5        | -60,2        | Башка секторлор                            |
| -48,6       | -76,0       | -65,6        | -68,9        | -47,5        | -60,2        | Узак мөөнөттүү                             |
| —           | —           | —            | —            | —            | —            | Кыска мөөнөттүү                            |
| 0,5         | —           | 0,9          | 0,2          | 0,6          | —            | Мөөнөтүндө төлөнбөгөн карыздар             |
| 0,5         | —           | 0,7          | —            | 0,5          | —            | Мамлекеттик башкаруу сектору               |
| —           | —           | 0,2          | 0,2          | 0,1          | —            | Башка секторлор                            |
| —           | —           | —            | 100,0        | —            | 50,0         | Башка милдеттенмелер                       |
| —           | —           | —            | 100,0        | —            | 50,0         | АКЖО (ОДКР)                                |
| —           | —           | —            | —            | —            | —            | Башка секторлор                            |
| 128,5       | -45,2       | -27,5        | 76,5         | 137,8        | -207,4       | Камдык активдер                            |
| -3,7        | -4,8        | -2,9         | -2,0         | -2,0         | -1,4         | Монетардык алтын                           |
| 4,6         | 5,1         | -11,6        | 7,3          | 1,5          | -6,1         | Атайы карыз алышуу укугу                   |
| 127,7       | -45,5       | -13,0        | 71,3         | 138,3        | -199,9       | Чет өлкө валютасы                          |
| <b>54,3</b> | <b>-9,9</b> | <b>414,5</b> | <b>344,0</b> | <b>280,8</b> | <b>207,7</b> | <b>Таза каталар жана калтырып кетүүлөр</b> |
| <b>0,0</b>  | <b>0,0</b>  | <b>0,0</b>   | <b>0,0</b>   | <b>0,0</b>   | <b>0,0</b>   | <b>Жалпы баланс</b>                        |

## 1.2-таблица. Экспорттун ТЭИТНдин бөлүктөрү боюнча бөлүштүрүлүшү

(млн. АКШ долларында)

| Топтун аталышы  | 2011           | 2012           | 2013           | 2014           | 1 ж/ж 14     | 1 ж/ж 15     |
|---|----------------|----------------|----------------|----------------|--------------|--------------|
| <b>Бардыгы болуп</b>  | <b>1 978,9</b> | <b>1 673,0</b> | <b>1 790,5</b> | <b>1 649,9</b> | <b>732,5</b> | <b>712,7</b> |
| Тирүү мал, малдан алынган азык-түлүктөр                               | 38,5           | 33,9           | 30,7           | 33,0           | 15,9         | 14,7         |
| Өсүмдүктөрдөн алынган продукциялар                                    | 138,5          | 147,6          | 170,0          | 128,0          | 59,2         | 35,0         |
| Малдан же өсүмдүктөн алынган майлар жана тоң майлар                   | —              | —              | 0,1            | 0,1            | —            | —            |
| Тамак-аш азыктары, алкоголь ичимдиктери, суусундуктар, уксус, тамеки  | 46,3           | 42,9           | 43,7           | 59,3           | 23,7         | 18,9         |
| Минерал продукциясы*  | 216,5          | 240,7          | 206,9          | 188,5          | 80,5         | 60,8         |
| Химия жана аны менен байланыштуу өнөр жай тармактарынын продукциялары | 49,1           | 57,7           | 48,2           | 59,7           | 27,0         | 13,2         |
| Пластмасса, андан жасалган буюмдар, каучук жана резина буюмдары       | 23,0           | 26,2           | 53,3           | 40,4           | 23,0         | 12,5         |
| Тери чийки заттары, булгаары, накта мех, ат жабдыктары                | 12,0           | 10,7           | 11,6           | 8,9            | 4,9          | 4,8          |
| Жыгач, андан жасалган буюмдар, көмүр, пробка (тыгындр)                | 0,3            | 0,8            | 0,9            | 0,2            | 0,1          | 0,1          |
| Жыгачтан же башка материалдардан алынган кагаз массасы                | 9,5            | 9,4            | 9,3            | 7,1            | 4,0          | 2,4          |
| Текстиль жана токулган буюмдар  | 189,0          | 204,6          | 140,5          | 136,8          | 66,4         | 46,0         |
| Баш кийимдер, кол чатырлар, бүктөлүүчү тросттор, камчылар             | 3,8            | 3,4            | 4,7            | 7,4            | 3,9          | 3,6          |
| Таштан, гипстен, цементтен, асбесттен, тунук минералдардан буюмдар    | 10,2           | 29,3           | 46,4           | 38,2           | 18,4         | 8,8          |
| Баалуу металлдар, бермет таш, баалуу таштар                           | 1 017,1        | 569,0          | 742,7          | 725,4          | 295,3        | 413,7        |
| Баалуулукка жатпаган металлдар жана андан жасалган буюмдар            | 70,6           | 74,7           | 83,5           | 44,8           | 26,9         | 15,2         |
| Машиналар, жабдуулар жана механизмдер                                 | 55,7           | 71,0           | 78,8           | 72,0           | 36,3         | 28,8         |
| Жерде жүрүүчү, аба жана суу транспорттору, алардын бөлүктөрү          | 69,4           | 140,2          | 100,0          | 86,6           | 40,8         | 29,6         |
| Оптика, сүрөт, кинематография, өлчөө приборлору жана аппараттары      | 6,6            | 5,0            | 12,7           | 2,8            | 0,7          | 2,4          |
| Өнөр жайынын атайы багыттагы жана башка продукциялары                 | 18,0           | 0,2            | 0,5            | 4,9            | 2,5          | 0,3          |
| Ар түрдүү өнөр жай товарлары  | 4,9            | 5,6            | 6,2            | 5,5            | 2,8          | 1,6          |
| Искусство чыгармалары, коллекциялоо буюмдары жана антиквариат         | —              | —              | —              | 0,3            | —            | 0,3          |

Эскертүү:

УСКнын маалыматтарынын негизинде ФОБ баасында

“Алып сатарлардын” соодасын эске алуу менен

\* энергопродукцияларды кошо алганда

## 1.3-таблица. Экспорттун ЭСТКнын бөлүктөрү боюнча бөлүштүрүлүшү

(млн. АКШ долларында)

| Бөлүктүн аталышы  | 2011           | 2012           | 2013           | 2014           | 1 ж/ж 14     | 1 ж/ж 15     |
|---|----------------|----------------|----------------|----------------|--------------|--------------|
| <b>Бардыгы болуп</b>  | <b>1 978,9</b> | <b>1 673,0</b> | <b>1 790,5</b> | <b>1 649,9</b> | <b>732,5</b> | <b>712,7</b> |
| Тамак-аш азыктары жана тирүү мал  | 194,5          | 204,1          | 218,1          | 177,5          | 82,8         | 56,1         |
| Суусундуктар жана тамеки  | 25,7           | 17,6           | 22,4           | 40,9           | 15,1         | 11,5         |
| Отундан тышкары, азык-түлүктөн башка чийки заттар                       | 87,7           | 127,6          | 73,8           | 97,0           | 39,4         | 43,2         |
| Минерал отуну, майлоочу майлар жана ушул сыяктуу материалдар            | 184,3          | 166,3          | 166,9          | 129,3          | 56,6         | 42,2         |
| Мал жана өсүмдүк майлары, тоң майлар жана мом                           | 0,1            | —              | 0,2            | 0,2            | 0,1          | —            |
| Башка категорияларда камтылбаган химиялык заттар жана у.э. продукциялар | 51,8           | 61,5           | 58,1           | 65,2           | 30,5         | 15,4         |
| Материалдардын түрү боюнча классификацияланбаган өнөр жай товарлары     | 114,1          | 137,8          | 184,2          | 125,4          | 71,7         | 30,3         |
| Машиналар жана транспорттук жабдуулар                                   | 125,0          | 211,2          | 178,7          | 147,6          | 76,9         | 58,5         |
| Ар түрдүү даяр буюмдар  | 189,3          | 184,6          | 151,3          | 149,8          | 70,1         | 43,9         |
| ЭСТКнын башка категорияларында камтылбаган товарлар жана операциялар    | 1 006,2        | 562,3          | 736,8          | 716,9          | 289,3        | 411,5        |

Эскертүү:

УСКнын маалыматтарынын негизинде ФОБ баасында

“Алып сатарлардын” соодасын эске алуу менен

**I.4-таблица. Импорттун ТЭИТН бөлүктөрү боюнча бөлүштүрүлүшү**

(млн. АКШ долларында)

| Топтун аталышы  | 2011           | 2012           | 2013           | 2014           | I ж/ж 14       | I ж/ж 15       |
|---|----------------|----------------|----------------|----------------|----------------|----------------|
| <b>Бардыгы болуп</b>  | <b>4 261,2</b> | <b>5 576,3</b> | <b>6 069,8</b> | <b>5 732,5</b> | <b>2 396,9</b> | <b>1 995,2</b> |
| Тирүү мал, малдан алынган азыктар                                     | 95,4           | 101,4          | 115,6          | 124,6          | 53,8           | 49,9           |
| Өсүмдүктөрдөн алынган продукциялар                                    | 166,3          | 190,7          | 214,5          | 193,4          | 93,1           | 84,9           |
| Малдан же өсүмдүктөн алынган майлар же тоң майлар                     | 72,7           | 76,2           | 84,6           | 77,0           | 35,0           | 35,8           |
| Тамак-аш азыктары, алкоголь ичимдиктер, суусундуктар, уксус, тамеки   | 376,3          | 590,4          | 447,4          | 449,0          | 188,8          | 184,9          |
| Минералдык продукциялар*  | 1 002,2        | 1 237,4        | 1 378,9        | 1 206,3        | 459,1          | 453,9          |
| Химия жана аны менен байланыштуу өнөр жай тармактарынын продукциялары | 405,1          | 478,8          | 523,8          | 542,4          | 258,7          | 227,1          |
| Пластмасса, андан жасалган буюмдар, каучук жана резина буюмдары       | 172,2          | 215,0          | 274,7          | 245,0          | 115,7          | 83,3           |
| Тери чийки заттары, булгаары, накта мех, ат жабдыктары                | 11,6           | 15,2           | 14,2           | 8,6            | 3,5            | 3,5            |
| Жыгач, андан жасалган буюмдар, жыгачтын көмүрү, тыгынды               | 100,9          | 132,5          | 152,2          | 148,1          | 68,1           | 41,2           |
| Жыгачтан же башка материалдардан алынган кагаз массасы                | 78,4           | 78,5           | 97,5           | 103,4          | 44,9           | 33,7           |
| Текстиль жана токулган буюмдар  | 296,0          | 375,3          | 370,7          | 334,8          | 130,7          | 80,5           |
| Баш кийимдер, кол чатырлар, бүктөлүүчү тросттор, камчылар             | 57,9           | 87,1           | 77,2           | 54,7           | 22,8           | 18,5           |
| Таштан, гипстен, цементтен, асбесттен, тунук минералдардан буюмдар    | 83,6           | 91,5           | 111,8          | 114,5          | 47,5           | 36,7           |
| Баалуу металлдар, бермет таш, баалуу таштар                           | 6,4            | 27,4           | 32,7           | 36,1           | 13,5           | 22,2           |
| Баалуулукка жатпаган металлдар жана андан жасалган буюмдар            | 284,9          | 424,4          | 556,4          | 463,5          | 209,1          | 171,6          |
| Машиналар, жабдуулар жана механизмдер                                 | 485,8          | 642,9          | 713,1          | 593,2          | 265,5          | 249,9          |
| Жерде жүрүүчү, аба жана суу транспорттору, алардын бөлүктөрү          | 482,0          | 709,9          | 782,9          | 908,0          | 328,5          | 135,1          |
| Оптика, сүрөт, кинематография, өлчөө приборлору жана аппараттары      | 35,3           | 42,2           | 54,4           | 56,2           | 27,0           | 29,3           |
| Өнөр жайынын атайы багыттагы жана башка продукциялары                 | 3,0            | 1,8            | 1,9            | 5,4            | 3,7            | 14,1           |
| Ар түрдүү өнөр жай товарлары  | 45,2           | 57,5           | 65,4           | 68,1           | 27,8           | 38,8           |
| Искусство чыгармалары, коллекциялоо буюмдары жана антиквариат         | —              | 0,2            | —              | 0,2            | —              | —              |

Эскертүү:

УСКнын маалыматтарынын негизинде СИФ баасында

“Алып сатарлардын” соодасын эске алуу менен

\* энергопродукцияларды кошо алганда

**I.5-таблица. Импорттун ЭСТКнын бөлүктөрү боюнча бөлүштүрүлүшү**

(млн. АКШ долларында)

| Бөлүктүн аталышы  | 2011           | 2012           | 2013           | 2014           | I ж/ж 14       | I ж/ж 15       |
|---|----------------|----------------|----------------|----------------|----------------|----------------|
| <b>Бардыгы болуп</b>  | <b>4 261,2</b> | <b>5 576,3</b> | <b>6 069,8</b> | <b>5 732,5</b> | <b>2 396,9</b> | <b>1 995,2</b> |
| Тамак-аш азыктары жана тирүү мал  | 540,7          | 597,8          | 644,1          | 622,6          | 272,7          | 261,9          |
| Суусундуктар жана тамеки  | 106,6          | 291,3          | 141,5          | 151,5          | 65,6           | 59,7           |
| Отундан тышкары, азык-түлүктөн башка чийки заттар                       | 83,3           | 111,7          | 141,1          | 123,0          | 57,7           | 36,6           |
| Минерал отуну, майлоочу майлар жана ушул сыяктуу материалдар            | 971,8          | 1 199,1        | 1 326,0        | 1 167,0        | 442,5          | 440,1          |
| Мал жана өсүмдүк майлары, тоң майлар жана мом                           | 59,0           | 61,8           | 68,2           | 61,9           | 27,6           | 29,2           |
| Башка категорияларда камтылбаган химиялык заттар жана у.э. продукциялар | 474,1          | 564,4          | 647,0          | 663,5          | 316,4          | 270,5          |
| Материалдардын түрү боюнча классификацияланбаган өнөр жай товарлары     | 662,7          | 872,8          | 1 049,3        | 946,8          | 413,0          | 335,3          |
| Машиналар жана транспорттук жабдуулар                                   | 968,5          | 1 354,1        | 1 494,6        | 1 493,9        | 597,1          | 388,0          |
| Ар түрдүү даяр буюмдар  | 393,4          | 503,2          | 537,7          | 476,5          | 196,3          | 155,8          |
| ЭСТКнын башка категорияларында камтылбаган товарлар жана операциялар    | 1,2            | 20,1           | 20,3           | 25,7           | 7,9            | 18,1           |

Эскертүү:

УСКнын маалыматтарынын негизинде СИФ баасында

“Алып сатарлардын” соодасын эске алуу менен

**1.6-таблица. Экспорттун функционалдык бөлүштүрүлүшү**

(млн. АКШ долларында)

|                        | 2011           | 2012           | 2013           | 2014           | 1 ж/ж 14     | 1 ж/ж 15     |
|------------------------|----------------|----------------|----------------|----------------|--------------|--------------|
| <b>Бардыгы болуп</b>   | <b>1 978,9</b> | <b>1 673,0</b> | <b>1 790,5</b> | <b>1 649,9</b> | <b>732,5</b> | <b>712,7</b> |
| Керектөө товарлары     | 420,8          | 431,9          | 409,5          | 363,8          | 176,9        | 118,7        |
| Чийки заттар           | 88,5           | 133,3          | 92,6           | 132,9          | 54,4         | 38,0         |
| Аралык товарлары       | 1 217,5        | 789,3          | 1 018,8        | 924,8          | 394,8        | 473,5        |
| Инвестициялык товарлар | 67,8           | 152,3          | 102,8          | 99,1           | 49,9         | 40,2         |
| Энергия продукциялар   | 184,3          | 166,2          | 166,8          | 129,3          | 56,6         | 42,2         |

Эскертүү:

УСКнын маалыматтарынын негизинде ФОБ баасында

“Алып сатарлардын” соодасын эске алуу менен

**1.7-таблица. Экспорттун географиялык бөлүштүрүлүшү**

(млн. АКШ долларында)

|   | 2011           | 2012           | 2013           | 2014           | 1 ж/ж 14     | 1 ж/ж 15     |
|---|----------------|----------------|----------------|----------------|--------------|--------------|
| <b>Бардыгы болуп</b>                          | <b>1 978,9</b> | <b>1 673,0</b> | <b>1 790,5</b> | <b>1 649,9</b> | <b>732,5</b> | <b>712,7</b> |
| <b>КМШ өлкөлөрү</b>                           | <b>756,4</b>   | <b>871,5</b>   | <b>796,9</b>   | <b>659,5</b>   | <b>319,4</b> | <b>210,8</b> |
| Россия  | 284,4          | 219,1          | 153,5          | 122,7          | 51,1         | 44,9         |
| Казакстан                                     | 289,7          | 394,7          | 395,6          | 368,3          | 176,9        | 114,8        |
| Өзбекстан                                     | 124,4          | 190,1          | 163,5          | 116,7          | 70,0         | 30,3         |
| Тажикстан                                     | 36,3           | 39,7           | 51,7           | 28,1           | 9,8          | 11,5         |
| Украина                                       | 4,1            | 5,2            | 10,4           | 4,6            | 1,4          | 2,3          |
| Беларусь                                      | 7,7            | 11,3           | 12,6           | 6,5            | 3,3          | 3,0          |
| КМШга кирген башка өлкөлөр                    | 9,7            | 11,4           | 9,6            | 12,6           | 6,9          | 3,9          |
| <b>Алыскы чет өлкөлөр</b>                     | <b>1 222,6</b> | <b>801,5</b>   | <b>993,6</b>   | <b>990,4</b>   | <b>413,0</b> | <b>501,8</b> |
| Европа  |                |                |                |                |              |              |
| Швейцария                                     | 873,6          | 547,9          | 513,2          | 575,6          | 181,1        | 330,1        |
| Франция                                       | 1,4            | 4,0            | 1,4            | 2,0            | 1,6          | 0,1          |
| Азия  |                |                |                |                |              |              |
| БАЭ   | 150,0          | 16,1           | 222,0          | 141,8          | 113,6        | 68,6         |
| Кытай   | 42,0           | 61,4           | 35,9           | 32,8           | 17,0         | 14,0         |
| Афганистан                                    | 23,5           | 25,8           | 12,5           | 23,2           | 9,4          | 7,1          |
| Түркия  | 54,5           | 50,2           | 85,8           | 86,0           | 38,0         | 28,9         |
| Америка                                       |                |                |                |                |              |              |
| Канада  | 1,1            | 1,7            | 0,6            | 1,7            | —            | 0,1          |
| АКШ   | 0,6            | 3,0            | 4,4            | 2,5            | 0,7          | 0,3          |
| Алыскы чет мамлекеттерге кирген башка өлкөлөр | 75,8           | 91,5           | 117,8          | 124,8          | 51,5         | 52,6         |

Эскертүү:

УСКнын маалыматтарынын негизинде ФОБ баасында

“Алып сатарлардын” соодасын эске алуу менен

**I.8-таблица. Импорттун функционалдык бөлүштүрүлүшү**

(млн. АКШ долларында)

|                        | 2011           | 2012           | 2013           | 2014           | I ж/ж 14       | I ж/ж 15       |
|------------------------|----------------|----------------|----------------|----------------|----------------|----------------|
| <b>Бардыгы болуп</b>   | <b>4 261,2</b> | <b>5 576,3</b> | <b>6 069,8</b> | <b>5 732,5</b> | <b>2 396,9</b> | <b>1 995,2</b> |
| Керектөө товарлары     | 1 615,4        | 2 050,6        | 2 056,6        | 2 057,6        | 844,6          | 632,5          |
| Чийки заттар           | 132,0          | 178,6          | 174,7          | 185,2          | 83,4           | 92,8           |
| Аралык товарлары       | 951,7          | 1 283,5        | 1 538,3        | 1 420,7        | 654,3          | 511,7          |
| Инвестициялык товарлар | 590,0          | 863,9          | 974,7          | 900,5          | 371,5          | 318,6          |
| Энергия продукциялар   | 972,3          | 1 199,7        | 1 325,5        | 1 168,4        | 443,0          | 439,5          |

Эскертүү:

УСКнын маалыматтарынын негизинде СИФ баасында

“Алып сатарлардын” соодасын эске алуу менен

**I.9-таблица. Импорттун географиялык бөлүштүрүлүшү**

(млн. АКШ долларында)

|   | 2011           | 2012           | 2013           | 2014           | I ж/ж 14       | I ж/ж 15       |
|---|----------------|----------------|----------------|----------------|----------------|----------------|
| <b>Бардыгы болуп</b>                          | <b>4 261,2</b> | <b>5 576,3</b> | <b>6 069,8</b> | <b>5 732,5</b> | <b>2 396,9</b> | <b>1 995,2</b> |
| <b>КМШ өлкөлөрү</b>                           | <b>2 178,2</b> | <b>2 889,5</b> | <b>3 005,9</b> | <b>2 780,0</b> | <b>1 175,3</b> | <b>1 094,1</b> |
| Россия  | 1 429,6        | 1 816,6        | 2 040,3        | 1 851,9        | 759,0          | 697,3          |
| Казакстан                                     | 411,4          | 698,6          | 569,9          | 574,4          | 249,2          | 268,5          |
| Өзбекстан                                     | 84,3           | 67,5           | 96,9           | 106,5          | 56,1           | 37,9           |
| Украина                                       | 124,9          | 141,2          | 158,1          | 115,0          | 50,8           | 54,7           |
| Беларусь                                      | 109,5          | 151,8          | 116,7          | 91,4           | 43,6           | 24,0           |
| КМШга кирген башка өлкөлөр                    | 18,4           | 13,9           | 24,1           | 40,8           | 16,6           | 11,7           |
| <b>Алыскы чет өлкөлөр</b>                     | <b>2 083,1</b> | <b>2 686,8</b> | <b>3 063,8</b> | <b>2 952,4</b> | <b>1 221,6</b> | <b>901,1</b>   |
| Европа  |                |                |                |                |                |                |
| Германия                                      | 144,6          | 197,8          | 232,9          | 234,0          | 92,7           | 63,8           |
| Нидерланд                                     | 40,9           | 60,1           | 57,0           | 37,1           | 14,4           | 16,7           |
| Азия  |                |                |                |                |                |                |
| Япония  | 164,5          | 216,1          | 245,0          | 361,8          | 120,9          | 39,6           |
| Корея Республикасы                            | 63,2           | 86,2           | 104,6          | 129,9          | 57,4           | 32,5           |
| Кытай   | 923,5          | 1 214,9        | 1 452,8        | 1 200,2        | 497,9          | 404,4          |
| Түркия  | 117,1          | 175,6          | 211,1          | 226,2          | 105,7          | 83,8           |
| Америка                                       |                |                |                |                |                |                |
| АКШ   | 210,3          | 251,5          | 222,9          | 234,6          | 93,6           | 59,3           |
| Канада  | 22,4           | 28,1           | 17,0           | 11,8           | 5,7            | 6,7            |
| Алыскы чет мамлекеттерге кирген башка өлкөлөр | 396,6          | 456,5          | 520,5          | 516,7          | 233,2          | 194,3          |

Эскертүү:

УСКнын маалыматтарынын негизинде СИФ баасында

“Алып сатарлардын” соодасын эске алуу менен

## I.10-таблица. Продукциялардын негизги түрлөрүн экспорттоо

|  | өлч. бирдиги          | 2013         |                         | 2014         |                         |
|--|-----------------------|--------------|-------------------------|--------------|-------------------------|
|  |                       | айкын көлөмү | наркы, млн. АКШ доллары | айкын көлөмү | наркы, млн. АКШ доллары |
| <b>Бардыгы болуп</b>   |                       |              | <b>1 790,5</b>          |              | <b>1 649,9</b>          |
| Монетардык эмес алтын  | <i>t</i>              | 16,9         | 736,8                   | 18,0         | 716,9                   |
| Кийим-кече жана ага тиешелүү буюмдар   |                       |              | 109,4                   |              | 100,6                   |
| Авиакеросин  | <i>миң t</i>          | 110,6        | 117,7                   | 88,9         | 92,3                    |
| Жаңы үзүлгөн, тондурулган же консервацияланган жашылчалар                                | <i>миң t</i>          | 244,8        | 110,5                   | 204,1        | 87,0                    |
| Баалуу металл кендери жана алардын концентраттары  | <i>миң t</i>          | 62,2         | 18,9                    | 126,2        | 40,5                    |
| Автоунаа бензини   | <i>миң t</i>          | 17,5         | 12,7                    | 24,8         | 20,4                    |
| Пахта  | <i>миң t</i>          | 15,5         | 19,9                    | 18,6         | 24,1                    |
| Башка, органикалык эмес, химиялык заттар   | <i>миң t</i>          | 1,3          | 28,9                    | 2,2          | 45,9                    |
| Мөмө-жемиштер, жаңгактар, жаңы жыйналып алынгандары жана кургатылгандар                  | <i>миң t</i>          | 92,5         | 54,4                    | 67,0         | 36,7                    |
| Майдан жана сырдан тышкары, сүт, каймак, сүт азыктары                                    | <i>миң t</i>          | 12,8         | 12,0                    | 24,8         | 20,6                    |
| Автоунаалардын тетиктери жана ага тиешелүүлөр  |                       |              | 33,4                    |              | 30,3                    |
| Тамеки   | <i>млн. даана</i>     | 143,0        | 3,3                     | 644,6        | 16,2                    |
| Темир жол транспорт каражаттары  |                       |              | 4,6                     |              | 0,9                     |
| Ысыгуу лампалары   | <i>млн. даана</i>     | 164,6        | 23,6                    | 128,2        | 19,3                    |
| Учуучу аппараттар жана аларга тиешелүү жабдуулар   |                       |              | 8,8                     |              | 10,1                    |
| Баалуулукка жатпаган түстүү металл сыныктары жана калдыктары                             | <i>миң t</i>          | 14,5         | 11,6                    | 112,4        | 11,4                    |
| Тапталган айнек же жылмакайлатылган айнек  | <i>млн. чарчы.м</i>   | 9,8          | 28,4                    | 9,4          | 25,3                    |
| Пластмассадан жасалган товарларды ташуу же тангактоо үчүн буюмдар                        |                       |              | 14,6                    |              | 12,6                    |
| Жүк ташуу үчүн жана атайын багытка каралган автоунаалар                                  | <i>даана</i>          | 216,0        | 30,7                    | 150,0        | 17,8                    |
| Резина дөңгөлөктөрү  | <i>миң даана</i>      | 12,2         | 26,0                    | 10,3         | 20,0                    |
| Тирүү мал  | <i>миң даана</i>      | 28,6         | 10,7                    | 18,9         | 8,2                     |
| Даяр эмес тамеки; тамеки калдыктары  | <i>миң t</i>          | 3,9          | 14,3                    | 5,5          | 21,0                    |
| Металл сыныктары жана кара металлургия калдыктары  | <i>миң t</i>          | 61,0         | 5,0                     | 99,8         | 6,3                     |
| Курулушка иштетилген жана эстеликтерге колдонулган таш                                   | <i>миң t</i>          | 26,9         | 7,8                     | 29,4         | 8,9                     |
| Жасалма текстиль материалдарынан токулган кездемелер                                     | <i>млн. чарчы м</i>   | 31,2         | 4,5                     | 20,0         | 4,2                     |
| Механикалык күрөктөр, экскаваторлор, өзү жүрүүчү сузуп жүктөгүчтөр                       | <i>даана</i>          | 57,0         | 7,4                     | 24,0         | 2,6                     |
| Жеңил автоунаалар жана жүк ташууга каралган транспорт каражаттары                        | <i>миң даана</i>      | 1 169,0      | 10,5                    | 674,0        | 7,6                     |
| Картон коробкалары, кагаз коробкалар, ящиктер, баштыктар                                 | <i>миң t</i>          | 4,7          | 6,9                     | 3,6          | 5,6                     |
| Баштапкы формадагы пластмассалар   | <i>миң t</i>          | 7,4          | 9,4                     | 4,0          | 3,8                     |
| Эт жана эт азыктары  | <i>миң t</i>          | 0,7          | 7,2                     | 0,4          | 4,1                     |
| Чоюн жана болот  | <i>миң t</i>          | 39,7         | 36,2                    | 25,5         | 18,0                    |
| Кол жана машина менен иштетүүчү инструменттер  | <i>миң t</i>          | 0,3          | 7,0                     | 0,6          | 2,5                     |
| Мурда колдонулган жеңил автоунаалар  | <i>миң даана</i>      | 0,2          | 2,2                     | 0,3          | 2,4                     |
| Механизмдердин, инструменттердин жана аспаптардын тетиктери жана аларга тиешелүү буюмдар |                       |              | 10,3                    |              | 0,2                     |
| Электр тогу  | <i>млн. кВт. саат</i> | 650,0        | 20,5                    | 72,4         | 0,2                     |
| Портландцемент   | <i>миң t</i>          | 174,5        | 16,8                    | 136,4        | 12,9                    |

Эскертүү:

УСКнын маалыматтарынын негизинде ФОБ баасында, "алып сатарлардын" соодасын эске алуу менен



| I ж/ж 14     |                         | I ж/ж 15     |                         | өлч. бирдиги         |  |
|--------------|-------------------------|--------------|-------------------------|----------------------|--|
| айкын көлөмү | наркы, млн. АКШ доллары | айкын көлөмү | наркы, млн. АКШ доллары |                      |  |
|              | 732,5                   |              | 712,7                   |                      | <b>Бардыгы болуп</b>   |
| 7,1          | 289,3                   | 10,6         | 411,5                   | <i>т</i>             | Монетардык эмес алтын  |
|              | 50,3                    |              | 30,0                    |                      | Кийим-кече жана ага тиешелүү буюмдар   |
| 43,8         | 46,8                    | 34,6         | 27,7                    | <i>миң т</i>         | Авиакеросин  |
| 140,2        | 45,1                    | 118,6        | 24,4                    | <i>миң т</i>         | Жаңы үзүлгөн, тоңдурулган же консервацияланган жашылчалар                                |
| 44,7         | 14,0                    | 6,9          | 15,6                    | <i>миң т</i>         | Баалуу металл кендери жана алардын концентраттары  |
| 6,3          | 4,5                     | 25,3         | 11,7                    | <i>миң т</i>         | Автоунаа бензини   |
| 7,3          | 10,6                    | 9,3          | 11,5                    | <i>миң т</i>         | Пахта  |
| 0,9          | 18,7                    | 0,5          | 9,5                     | <i>миң т</i>         | Башка, органикалык эмес, химиялык заттар   |
| 20,6         | 11,2                    | 7,7          | 9,2                     | <i>миң т</i>         | Мөмө-жемиштер, жаңгактар, жаңы жыйналып алынгандары жана кургатылгандар                  |
| 11,1         | 9,8                     | 12,3         | 8,9                     | <i>миң т</i>         | Майдан жана сырдан тышкары, сүт, каймак, сүт азыктары                                    |
|              | 13,1                    |              | 8,0                     |                      | Автоунаалардын тетиктери жана ага тиешелүүлөр  |
| 223,7        | 5,6                     | 300,7        | 7,5                     | <i>млн. даана</i>    | Тамеки   |
|              | 0,4                     |              | 7,4                     |                      | Темир жол транспорт каражаттары  |
| 73,4         | 11,1                    | 52,3         | 6,6                     | <i>млн. даана</i>    | Ысытуу лампалары   |
|              | 6,6                     |              | 6,0                     |                      | Учуучу аппараттар жана аларга тиешелүү жабдуулар   |
| 7,5          | 5,3                     | 188,8        | 5,7                     | <i>миң т</i>         | Баалуулукка жатпаган түстүү металл сыныктары жана калдыктары                             |
| 4,5          | 12,1                    | 2,1          | 5,0                     | <i>млн. чарчы.м</i>  | Тапталган айнек же жылмакайлатылган айнек  |
|              | 6,3                     |              | 4,8                     |                      | Пластмассадан жасалган товарларды ташуу же таңгактоо үчүн буюмдар                        |
| 72,0         | 10,7                    | 35,0         | 4,8                     | <i>даана</i>         | Жүк ташуу үчүн жана атайын багытка каралган автоунаалар                                  |
| 6,4          | 11,8                    | 4,3          | 4,8                     | <i>миң даана</i>     | Резина дөңгөлөктөрү  |
| 9,7          | 4,4                     | 8,1          | 3,4                     | <i>миң даана</i>     | Тируу мал  |
| 2,1          | 7,7                     | 0,9          | 3,0                     | <i>миң т</i>         | Даяр эмес тамеки; тамеки калдыктары  |
| 43,9         | 3,0                     | 54,1         | 3,0                     | <i>миң т</i>         | Металл сыныктары жана кара металлургия калдыктары  |
| 14,2         | 4,4                     | 11,3         | 2,7                     | <i>миң т</i>         | Курулушка иштетилген жана эстеликтерге колдонулган таш                                   |
| 11,0         | 2,0                     | 8,7          | 1,9                     | <i>млн. чарчы.м</i>  | Жасалма текстиль материалдарынан токулган кездемелер                                     |
| 13,0         | 1,6                     | 16,0         | 1,7                     | <i>даана</i>         | Механикалык күрөктөр, экскаваторлор, өзү жүрүүчү сузуп жүктөгүчтөр                       |
| 525,0        | 5,9                     | 81,0         | 1,5                     | <i>миң даана</i>     | Жеңил автоунаалар жана жүк ташууга каралган транспорт каражаттары                        |
| 2,1          | 3,3                     | 1,0          | 1,5                     | <i>миң т</i>         | Картон коробкалары, кагаз коробкалар, ящиктер, баштыктар                                 |
| 2,1          | 2,7                     | 1,6          | 1,2                     | <i>миң т</i>         | Баштапкы формадагы пластмассалар   |
| 0,2          | 2,3                     | 0,2          | 1,0                     | <i>миң т</i>         | Эт жана эт азыктары  |
| 16,8         | 13,6                    | 2,0          | 0,9                     | <i>миң т</i>         | Чоюн жана болот  |
| 0,2          | 2,0                     | 45,1         | 0,6                     | <i>миң т</i>         | Кол жана машина менен иштетүүчү инструменттер  |
| 0,1          | 0,8                     | —            | 0,2                     | <i>миң даана</i>     | Мурда колдонулган жеңил автоунаалар  |
|              | 0,1                     |              | 0,1                     |                      | Механизмдердин, инструменттердин жана аспаптардын тетиктери жана аларга тиешелүү буюмдар |
| 1,1          | —                       | 0,9          | —                       | <i>млн.кВт. саат</i> | Электр тогу  |
| 87,3         | 8,1                     | 30,8         | —                       | <i>миң т</i>         | Портландцемент   |

I.11-таблица. Продукциялардын негизги түрлөрүн импорттоо

|  | өлч. бирдиги | 2013         |                         | 2014         |                         |
|--|--------------|--------------|-------------------------|--------------|-------------------------|
|  |              | айкын көлөмү | наркы, млн. АКШ доллары | айкын көлөмү | наркы, млн. АКШ доллары |
| <b>Бардыгы болуп</b>   |              |              | <b>6 069,8</b>          |              | <b>5 732,5</b>          |
| Эт жана эт азыктары  | миң т        | 60,6         | 88,0                    | 65,0         | 98,7                    |
| Тартылбаган дан өсүмдүктөрү (полбаны кошо алганда) жана угут                                 | миң т        | 363,0        | 89,9                    | 449,9        | 100,4                   |
| Буудай же угут уну   | миң т        | 139,9        | 44,1                    | 57,1         | 17,3                    |
| Дан азыктары, ундан же өсүмдүк жана жашылча крахмалынан жасалган азыктар                     | миң т        | 30,7         | 47,3                    | 31,7         | 45,8                    |
| Мөмө-жемиштер, жаңгактар, жаңы жыйналып алынгандары жана кургатылгандар                      | миң т        | 38,3         | 36,6                    | 32,1         | 30,4                    |
| Кант, патока жана бал  | миң т        | 83,5         | 58,3                    | 83,4         | 58,7                    |
| Кофе, чай, какао жана алар аралаштырып жасалган таттуу азыктар                               | миң т        | 26,5         | 90,8                    | 26,2         | 81,7                    |
| Башка категорияда камтылбаган тамак-аш азыктары  | миң т        | 10,6         | 51,1                    | 11,2         | 48,2                    |
| Кант кошулган минерал суулары жана алкогольсуз суусундуктар                                  | млн. л       | 55,1         | 38,2                    | 61,6         | 38,3                    |
| Тамеки   | млрд. даана  | 5,2          | 67,4                    | 8,3          | 77,9                    |
| Ийне жалбырактуу дарактардын узатасынан кесилген жыгачтары                                   | миң куб.м    | 346,6        | 74,6                    | 443,8        | 73,9                    |
| Көмүр, кокс жана брикеттер   | млн. т       | 1 275,4      | 51,6                    | 1 297,0      | 46,1                    |
| Автоунаа бензини   | миң т        | 840,4        | 571,5                   | 618,2        | 457,7                   |
| Авиакеросин  | миң т        | 125,9        | 115,3                   | 95,7         | 82,8                    |
| Газойль (дизель отуну)   | миң т        | 587,4        | 444,9                   | 509,7        | 368,8                   |
| Майлоочу мунай майлары   | миң т        | 18,2         | 33,0                    | 25,0         | 33,2                    |
| Мунай битуму жана башка мунай майлардын калдыктары   | миң т        | 41,1         | 18,6                    | 40,4         | 16,6                    |
| Газ абалындагы жаратылыш газы  | млн. куб.м   | 275,3        | 67,4                    | 237,0        | 50,5                    |
| Электр тогу  | млн. кВт.с   | —            | —                       | 286,2        | 4,4                     |
| Өсүмдүк майлары жана тоң майлар  | миң т        | 44,1         | 60,9                    | 49,8         | 54,6                    |
| Металл туздары жана органикалык эмес кислоталардын персолу                                   | миң т        | 54,5         | 35,8                    | 43,5         | 30,7                    |
| Башка органикалык эмес химиялык заттар   | миң т        | 1,9          | 18,9                    | —            | 36,3                    |
| Боёочу жана ийлөөчү заттар; боёочу зат   | миң т        | 67,7         | 35,0                    | 68,5         | 33,2                    |
| Дары-дармектер (ветеринардык дары-дармектерди кошо алганда)                                  | миң т        | 8,7          | 172,5                   | 7,4          | 180,9                   |
| Эфир майлары, резиноиддер жана парфюмердик заттар  | миң т        | 44,0         | 106,0                   | 45,4         | 102,2                   |
| Жер семирткичтер   | миң т        | 179,7        | 60,9                    | 218,4        | 70,2                    |
| Баштапкы формадагы пластмассалар   | миң т        | 41,8         | 65,5                    | 39,1         | 58,9                    |
| Баштапкы эмес формадагы пластмассалар  | миң т        | 29,7         | 61,3                    | 30,8         | 64,9                    |
| Резина дөңгөлөктөрү  | млн. даана   | 1,3          | 82,7                    | 1,3          | 59,1                    |
| Тапталган жыгач жана калыбына келтирилген жыгач  | миң куб.м    | 153,9        | 42,6                    | 117,4        | 35,9                    |
| Кагаз жана картон  | миң т        | 32,6         | 46,3                    | 40,5         | 50,9                    |
| Башка категорияларда камтылбаган, кагаздан жана картондон жасалган буюмдар                   | миң т        | —            | —                       | 7,0          | 23,8                    |
| Жасалма текстиль материалдарынан токулган кездемелер   | млн. чарчы.м | 175,6        | 74,4                    | 155,6        | 75,2                    |
| Чоюн жана болот  | миң т        | 333,2        | 278,4                   | 363,2        | 287,3                   |
| Чоюндан, болоттон же алюминийден жасалган, башка категорияда камтылбаган конструкциялар      | миң т        | 52,4         | 110,1                   | 21,0         | 38,7                    |
| Зымдан жасалган буюмдар жана тосмо торлор  | миң т        | 19,9         | 42,6                    | 13,2         | 22,6                    |
| Жарандык курулуш үчүн машиналардын жана жабдуулардын башка категорияда камтылбаган тетиктери |              |              | 28,0                    |              | 29,4                    |
| Электр линиялык телефон же телеграф аппараттары  | млн. даана   | 1 840,1      | 63,9                    | 1 790,2      | 56,9                    |
| Трансформаторлор, электрдик  | миң даана    | 2,7          | 52,2                    | —            | 18,5                    |
| Изоляцияланган электр өткөрмөлөрү, кабель  | миң т        | 5,8          | 32,1                    | 5,6          | 23,1                    |
| Жеңил автоунаалар жана эл ташууга каралган транспорт каражаттары                             | миң даана    | 2,6          | 47,1                    | 2,9          | 66,3                    |
| Жүк ташуу үчүн жана атайын багытка каралган автоунаалар                                      | миң даана    | 5,0          | 110,2                   | 1,6          | 59,8                    |
| Мурда колдонулган жеңил автоунаалар  | миң даана    | 87,5         | 313,4                   | 108,7        | 413,8                   |
| Автоунаалардын тетиктери жана аларга тиешелүүлөр   |              |              | 63,7                    |              | 49,1                    |
| Учуучу аппараттар жана аларга тиешелүү жабдуулар   |              |              | 38,7                    |              | 55,9                    |
| Кийим-кече жана ага тиешелүү буюмдар   |              |              | 231,4                   |              | 190,5                   |
| Бут кийим  |              |              | 66,8                    |              | 50,0                    |

Эскертүү:

УСКнын маалыматтарынын негизинде СИФ баасында, "алып сатарлардын" соодасын эске алуу менен

| I ж/ж 14     |                         | I ж/ж 15     |                         | өлч. бирдиги |  |
|--------------|-------------------------|--------------|-------------------------|--------------|--|
| айкын көлөмү | наркы, млн. АКШ доллары | айкын көлөмү | наркы, млн. АКШ доллары |              |  |
|              | 2 396,9                 |              | 1 995,2                 |              |  |
| 29,2         | 44,0                    | 28,0         | 42,1                    | миң т        | Бардыгы болуп  |
| 197,7        | 43,7                    | 223,2        | 41,4                    | миң т        | Эт жана эт азыктары  |
| 34,1         | 10,6                    | 17,1         | 6,3                     | миң т        | Тартылбаган дан өсүмдүктөрү (полбаны кошо алганда) жана угут                                 |
|              |                         |              |                         |              | Буудай же угут уну   |
| 14,6         | 20,3                    | 17,7         | 19,8                    | миң т        | Дан азыктары, ундан же өсүмдүк жана жашылча крахмалынан жасалган азыктар                     |
| 13,8         | 13,4                    | 13,1         | 10,9                    | миң т        | Мөмө-жемиштер, жангактар, жаңы жыйналып алынгандары жана кургатылгандар                      |
| 31,1         | 21,9                    | 64,8         | 36,9                    | миң т        | Кант, патока жана бал  |
| 10,1         | 31,0                    | 9,6          | 27,0                    | миң т        | Кофе, чай, какао жана алар аралаштырып жасалган таттуу азыктар                               |
| 4,9          | 23,0                    | 5,6          | 17,2                    | миң т        | Башка категорияда камтылбаган тамак-аш азыктары  |
| 25,4         | 16,1                    | 26,7         | 15,0                    | млн. л       | Кант кошулган минерал суулары жана алкогольсуз суусундуктар                                  |
| 4,6          | 31,2                    | 3,1          | 34,9                    | млрд. даана  | Тамеки   |
| 159,3        | 34,8                    | 170,5        | 16,7                    | миң куб.м    | Ийне жалбырактуу дарактардын узатасынан кесилген жыгачтары                                   |
| 341,2        | 12,6                    | 477,1        | 15,4                    | млн. т       | Көмүр, кокс жана брикеттер   |
| 286,1        | 186,8                   | 305,4        | 158,5                   | миң т        | Автоунаа бензини   |
| 28,6         | 25,4                    | 40,4         | 25,8                    | миң т        | Авиакеросин  |
| 191,7        | 140,8                   | 231,0        | 123,9                   | миң т        | Газойль (дизель отуну)   |
| 12,5         | 16,6                    | 7,9          | 12,6                    | миң т        | Майлоочу мунай майлары   |
| 23,1         | 9,4                     | 24,1         | 7,2                     | миң т        | Мунай битуму жана башка мунай майлардын калдыктары   |
| 118,0        | 29,2                    | 175,9        | 25,2                    | млн. куб.м   | Газ абалындагы жаратылыш газы  |
| 72,5         | 1,5                     | 389,3        | 30,8                    | млн. кВт.с   | Электр тогу  |
| 21,4         | 23,8                    | 26,5         | 26,7                    | миң т        | Өсүмдүк майлары жана тоң майлар  |
| 23,1         | 14,3                    | 19,8         | 12,5                    | миң т        | Металл туздары жана органикалык эмес кислоталардын персолу                                   |
| 1,5          | 15,1                    | 0,7          | 6,4                     | миң т        | Башка органикалык эмес химиялык заттар   |
| 32,8         | 15,5                    | 36,7         | 14,1                    | миң т        | Боёочу жана ийлөөчү заттар; боёочу зат   |
| 3,1          | 80,9                    | 3,8          | 86,9                    | миң т        | Дары-дармектер (ветеринардык дары-дармектерди кошо алганда)                                  |
| 21,3         | 49,0                    | 18,4         | 37,8                    | миң т        | Эфир майлары, резиниоиддер жана парфюмердик заттар   |
| 125,1        | 40,4                    | 89,6         | 29,0                    | миң т        | Жер семирткичтер   |
| 19,4         | 29,9                    | 17,6         | 22,5                    | миң т        | Баштапкы формадагы пластмассалар   |
| 13,9         | 29,1                    | 9,8          | 22,7                    | миң т        | Баштапкы эмес формадагы пластмассалар  |
| 0,7          | 27,7                    | 0,5          | 15,0                    | млн. даана   | Резина дөңгөлөктөрү  |
| 51,5         | 17,4                    | 43,7         | 10,4                    | миң куб.м    | Тапталган жыгач жана калыбына келтирилген жыгач  |
| 16,8         | 22,5                    | 20,1         | 19,1                    | миң т        | Кагаз жана картон  |
|              |                         |              |                         |              | Башка категорияларда камтылбаган, кагаздан жана картондон жасалган буюмдар                   |
| 3,4          | 11,2                    | 3,8          | 13,2                    | миң т        | Жасалма текстиль материалдарынан токулган кездемелер   |
| 65,1         | 30,3                    | 73,6         | 18,7                    | млн. чарчы.м | Чоюн жана болот  |
| 164,0        | 126,0                   | 172,6        | 114,0                   | миң т        | Чоюндан, болоттон же алюминийден жасалган, башка категорияда камтылбаган конструкциялар      |
| 11,0         | 19,7                    | 3,9          | 7,8                     | миң т        | Зымдан жасалган буюмдар жана тосмо торлор  |
| 4,8          | 11,8                    | 4,8          | 6,4                     | миң т        | Жарандык курулуш үчүн машиналардын жана жабдуулардын башка категорияда камтылбаган тетиктери |
|              | 13,9                    |              | 12,5                    |              | Электр линиялык телефон же телеграф аппараттары  |
| 815,0        | 27,7                    | 540,0        | 19,0                    | млн. даана   | Трансформаторлор, электрдик  |
| 6,7          | 6,4                     | 3,1          | 2,9                     | миң даана    | Изоляцияланган электр өткөрмөлөрү, кабель  |
| 2,4          | 10,7                    | 2,3          | 8,8                     | миң т        | Жеңил автоунаалар жана эл ташууга каралган транспорт каражаттары                             |
| 1,3          | 26,6                    | 1,5          | 26,5                    | миң даана    | Жүк ташуу үчүн жана атайын багытка каралган автоунаалар                                      |
| 0,8          | 29,3                    | 2,9          | 33,4                    | миң даана    | Мурда колдонулган жеңил автоунаалар  |
| 39,3         | 134,0                   | 0,6          | 5,9                     | миң даана    | Автоунаалардын тетиктери жана аларга тиешелүүлөр   |
|              | 23,0                    |              | 18,1                    |              | Учуучу аппараттар жана аларга тиешелүү жабдуулар   |
|              | 10,1                    |              | 8,3                     |              | Кийим-кече жана ага тиешелүү буюмдар   |
|              | 73,5                    |              | 37,1                    |              | Бут кийим  |
|              | 21,4                    |              | 18,1                    |              |  |

## I.12-таблица. Баалардын индекси жана экспорттун айкын көлөмү

| Товарлардын аталышы  | 2015         | 2015         | 2014         | Индекстер    |              |              |     |     |  |
|--|--------------|--------------|--------------|--------------|--------------|--------------|-----|-----|--|
|  | млн. АКШ     | млн. АКШ     | млн. АКШ     | баа          | айкын көлөмү | наркы        |     |     |  |
|  | долл.        | долл.        | долл.        |              |              |              |     |     |  |
| n615*p615  | n615*p614    | n614*p614    | A            | B            | C            | A/B          | B/C | A/C |  |
| Монетардык эмес алтын  | 411,5        | 430,4        | 289,3        | 0,956        | 1,488        | 1,422        |     |     |  |
| Мунай, мунай заттары жана ушул сыяктуу материалдар   | 39,7         | 60,4         | 53,8         | 0,656        | 1,123        | 0,737        |     |     |  |
| Жаңы үзүлгөн, тоңдурулган же консервацияланган жашылчалар                                      | 24,4         | 38,2         | 45,1         | 0,639        | 0,846        | 0,541        |     |     |  |
| Текстиль кездемелеринен тигилген аялдар жана кыздар үчүн кийим-кече                            | 19,3         | 25,4         | 32,7         | 0,762        | 0,777        | 0,592        |     |     |  |
| Шымдар, арчындама шымдар, бриджилер жана чолок шымдар  | 15,8         | 22,9         | 30,7         | 0,693        | 0,745        | 0,516        |     |     |  |
| Баалуу металл кендери жана алардын концентраттары; калдыктары                                  | 15,6         | 2,2          | 14,0         | 7,175        | 0,155        | 1,114        |     |     |  |
| Көйнөктөр  | 13,1         | 16,0         | 19,4         | 0,820        | 0,825        | 0,677        |     |     |  |
| Пахта  | 11,5         | 13,5         | 10,6         | 0,856        | 1,275        | 1,092        |     |     |  |
| Радиоактивдүү химиялык элементтер жана изотоптор   | 9,5          | 10,8         | 18,7         | 0,883        | 0,577        | 0,510        |     |     |  |
| Мөмө-жемиштер, жаңгактар, жаңы жыйналып алынгандары жана кургатылгандар                        | 9,2          | 4,2          | 11,2         | 2,180        | 0,374        | 0,815        |     |     |  |
| Майдан жана сырдан тышкары, сүт, каймак, сүт азыктары  | 8,9          | 10,7         | 9,8          | 0,831        | 1,101        | 0,915        |     |     |  |
| Сигареттер   | 7,5          | 7,6          | 5,6          | 0,987        | 1,344        | 1,326        |     |     |  |
| Ысытуу лампалары   | 6,6          | 7,9          | 11,1         | 0,828        | 0,712        | 0,590        |     |     |  |
| Башка категорияларда камтылбаган, баалуулукка жатпаган түстүү металл сыныктары жана калдыктары | 5,7          | 132,8        | 5,3          | 0,043        | 25,220       | 1,087        |     |     |  |
| Тапталган айнек же жылмакайлатылган айнек  | 5,0          | 5,7          | 12,1         | 0,884        | 0,473        | 0,418        |     |     |  |
| Жүк ташуу үчүн жана атайын багытка каралган автоунаалар  | 4,8          | 5,2          | 10,7         | 0,927        | 0,486        | 0,451        |     |     |  |
| Резина дөңгөлөктөрү  | 4,8          | 8,0          | 11,8         | 0,603        | 0,678        | 0,409        |     |     |  |
| Трикотаждан тигилген же токулган аялдар жана кыздар үчүн кийим-кече                            | 4,4          | 5,6          | 4,7          | 0,779        | 1,202        | 0,937        |     |     |  |
| Пальтолор, чолок пальтолор, плащтар жана ушул сыяктуу буюмдар                                  | 4,2          | 5,5          | 5,5          | 0,757        | 1,004        | 0,760        |     |     |  |
| Курткалар жана блейзерлер  | 4,1          | 5,3          | 6,6          | 0,778        | 0,807        | 0,628        |     |     |  |
| Блузкалар, кофталар жана кофта-блузкалар   | 4,0          | 5,3          | 7,0          | 0,745        | 0,759        | 0,566        |     |     |  |
| Текстиль материалдарынан тигилген эр адамдар жана балдар үчүн кийим-кече                       | 3,6          | 4,6          | 5,2          | 0,773        | 0,879        | 0,680        |     |     |  |
| Тируу мал  | 3,4          | 3,7          | 4,4          | 0,902        | 0,837        | 0,755        |     |     |  |
| Даяр эмес тамеки; тамеки калдыктары  | 3,0          | 3,2          | 7,7          | 0,939        | 0,416        | 0,391        |     |     |  |
| Металл сыныктары жана кара металлургия калдыктары  | 3,0          | 3,7          | 3,0          | 0,812        | 1,232        | 1,001        |     |     |  |
| Курулушка иштетилген жана эстеликтерге колдонулган таш   | 2,7          | 3,5          | 4,4          | 0,775        | 0,797        | 0,618        |     |     |  |
| Көмүр, кокс жана брикеттер   | 2,5          | 2,9          | 2,7          | 0,861        | 1,084        | 0,933        |     |     |  |
| Костюмдар  | 2,5          | 4,6          | 3,4          | 0,538        | 1,358        | 0,731        |     |     |  |
| Юбкалар жана юбка-шымдар   | 2,3          | 3,2          | 3,9          | 0,726        | 0,821        | 0,596        |     |     |  |
| Башка категорияда камтылбаган тамак-аш азыктары  | 2,0          | 2,2          | 1,7          | 0,889        | 1,305        | 1,159        |     |     |  |
| Жасалма текстиль материалдарынан токулган кездемелер   | 1,9          | 1,6          | 2,0          | 1,232        | 0,785        | 0,968        |     |     |  |
| Ири мүйүздүү малдын териси жана иштетилбеген булгаары  | 1,9          | 1,8          | 1,7          | 1,074        | 1,062        | 1,140        |     |     |  |
| Чоюндан, болоттон же алюминийден жасалган, башка категорияларда камтылбаган конструкциялар     | 1,8          | 1,2          | 0,5          | 1,557        | 2,334        | 3,634        |     |     |  |
| <b>Жыйынтыгында, номенклатура боюнча (млн. АКШ долл.)</b>                                      | <b>660,3</b> | <b>859,8</b> | <b>656,2</b> | <b>0,768</b> | <b>1,310</b> | <b>1,006</b> |     |     |  |
| <b>Жыйынтыгында, номенклатура боюнча (жалпы экспорттон %)</b>                                  | <b>92,6%</b> |              | <b>89,6%</b> |              |              |              |     |     |  |
| <b>Бардыгы болуп экспорт</b>   | <b>712,7</b> |              | <b>732,5</b> |              |              |              |     |     |  |

Эскертүү:

УСКнын маалыматтары боюнча, кошумча баа берүүсүз ФОБ баасында, таблицада 2015-жылдын биринчи жарым жылы үчүн экспорттун алгачкы 33 ири статьясы келтирилген

n - товар экспортунун физикалык көлөмү

p - товарлардын эсептелинген экспорттук баасы

**І.13-таблица. Баалардын индекси жана импорттун айкын көлөмү**

|   | 2015           | 2015           | 2014           | Индекстер    |              |              |
|---|----------------|----------------|----------------|--------------|--------------|--------------|
|   | млн. АКШ       | млн. АКШ       | млн. АКШ       | баа          | айкын        | наркы        |
|   | долл.          | долл.          | долл.          |              |              |              |
| п615*р615   | п615*р614      | п614*р614      | А / В          | В / С        | А / С        |              |
| Мунай, мунай заттары жана ушул сыяктуу материалдар  | 366,6          | 498,5          | 396,7          | 0,735        | 1,257        | 0,924        |
| Чоюн жана болот   | 114,0          | 132,6          | 126,0          | 0,860        | 1,052        | 0,905        |
| Дары-дармектер  | 86,9           | 100,7          | 80,9           | 0,863        | 1,244        | 1,074        |
| Эт жана эт азыктары   | 42,1           | 42,2           | 44,0           | 0,998        | 0,959        | 0,958        |
| Тартылбаган дан өсүмдүктөрү (полбаны кошо алганда) жана угут  | 41,4           | 49,3           | 43,7           | 0,840        | 1,129        | 0,949        |
| Эфир майлары, резиноиддер жана парфюмердик заттар   | 37,8           | 42,5           | 49,0           | 0,890        | 0,867        | 0,772        |
| Кант, кант жана бал кошулуп жасалган азыктар  | 36,9           | 45,7           | 21,9           | 0,808        | 2,085        | 1,684        |
| Тамеки  | 34,9           | 20,7           | 31,2           | 1,683        | 0,665        | 1,119        |
| Жүк ташуу үчүн жана атайын багытка каралган автоунаалар   | 33,4           | 103,8          | 29,3           | 0,322        | 3,540        | 1,140        |
| Электр тогу   | 30,8           | 8,0            | 1,5            | 3,845        | 5,527        | 21,253       |
| Жер семирткичтер  | 29,0           | 28,9           | 40,4           | 1,002        | 0,716        | 0,718        |
| Кофе, чай, какао жана алар аралаштырып жасалган таттуу азыктар                                      | 27,0           | 29,5           | 31,0           | 0,915        | 0,952        | 0,871        |
| Өсүмдүктүн май жана тоң майлар  | 26,7           | 29,3           | 23,8           | 0,909        | 1,235        | 1,124        |
| Жеңил автоунаалар жана эл ташууга каралган транспорт каражаттары                                    | 26,5           | 30,3           | 26,6           | 0,875        | 1,138        | 0,996        |
| Газ абалындагы жаратылыш газы   | 25,2           | 43,6           | 29,2           | 0,579        | 1,491        | 0,863        |
| Баштапкы эмес формадагы пластмассалар   | 22,7           | 20,5           | 29,1           | 1,109        | 0,704        | 0,780        |
| Баштапкы формадагы пластмассалар  | 22,5           | 27,0           | 29,9           | 0,833        | 0,904        | 0,753        |
| Жарым трейлер үчүн жол унаалары   | 20,3           | 19,6           | 24,1           | 1,036        | 0,813        | 0,843        |
| Дан азыктары, ундан же өсүмдүк жана жашылча крахмалынан жасалган азыктар                            | 19,8           | 24,6           | 20,3           | 0,806        | 1,212        | 0,976        |
| Кагаз жана картон   | 19,1           | 27,0           | 22,5           | 0,709        | 1,200        | 0,851        |
| Электр линиялык телефон же телеграф аппараттары   | 19,0           | 18,4           | 27,7           | 1,032        | 0,663        | 0,684        |
| Жасалма текстиль материалдарынан токулган кездемелер  | 18,7           | 34,3           | 30,3           | 0,547        | 1,130        | 0,618        |
| Монетардык эмес алтын   | 17,4           | 74,9           | 7,5            | 0,232        | 9,979        | 2,312        |
| Таманы же сырты резинадан же синт-лык материалдардан жасалган бут кийим                             | 17,2           | 11,7           | 26,5           | 1,474        | 0,441        | 0,650        |
| Башка категорияларда камтылбаган тамак-аш азыктары жана препараттар                                 | 17,2           | 26,0           | 23,0           | 0,661        | 1,130        | 0,747        |
| Ийне жалбырактуу дарактардын узатасынан кесилген жыгачтары  | 16,7           | 37,2           | 34,8           | 0,448        | 1,070        | 0,480        |
| Механикалык күрөктөр, экскаваторлор, өзү жүрүүчү сузгуч жүктөгүчтөр                                 | 16,0           | 11,9           | 13,0           | 1,336        | 0,921        | 1,231        |
| Көмүр, кокс жана брикеттер  | 15,4           | 17,6           | 12,6           | 0,874        | 1,398        | 1,221        |
| Резина дөңгөлөктөрү   | 15,0           | 19,2           | 27,7           | 0,781        | 0,695        | 0,543        |
| Кант кошулган минерал суулары жана алкогольсуз суусундуктар   | 15,0           | 17,0           | 16,1           | 0,883        | 1,052        | 0,929        |
| Боёочу жана ийлөөчү заттар; боёочу зат  | 14,1           | 17,3           | 15,5           | 0,812        | 1,119        | 0,909        |
| Башка категорияларда камтылбаган, кагаздан жана картондон жасалган буюмдар                          | 13,2           | 12,5           | 11,2           | 1,056        | 1,110        | 1,172        |
| Кыртышты тегиздөө, казып алуу же бургулоо үчүн каралган унаалар                                     | 12,6           | 13,8           | 9,8            | 0,915        | 1,404        | 1,284        |
| Металл туздары жана органикалык эмес кислоталардын персолу  | 12,5           | 12,3           | 14,3           | 1,014        | 0,859        | 0,872        |
| Сырдалган керамика плиткалары   | 11,6           | 12,6           | 13,9           | 0,924        | 0,901        | 0,833        |
| Шымдар, арчындама шымдар, бриджилер жана чолок шымдар   | 11,5           | 9,5            | 23,7           | 1,204        | 0,402        | 0,484        |
| Башка категорияларда камтылбаган, курулуш же тоо кендерин казуу өнөр жайы үчүн машиналар            | 11,1           | 9,0            | 4,9            | 1,231        | 1,838        | 2,262        |
| Жашылча-жемиштер  | 10,9           | 12,8           | 13,4           | 0,853        | 0,951        | 0,811        |
| Тапталган жыгач жана калыбына келтирилген жыгач   | 10,4           | 14,8           | 17,4           | 0,705        | 0,849        | 0,598        |
| Изоляцияланган электр өткөрмөлөрү, кабель   | 8,8            | 10,0           | 10,7           | 0,885        | 0,933        | 0,826        |
| Кант кошулуп жасалган кондитердик азыктар   | 8,7            | 10,2           | 11,2           | 0,853        | 0,909        | 0,775        |
| Гликозиддер; темирлер; сары суулар жана ушундай эле эле продуктулар                                 | 8,3            | 12,4           | 8,7            | 0,669        | 1,429        | 0,956        |
| Башка категорияларда камтылбаган чоюндан жасалган конструкциялар жана конструкциялардын элементтери | 7,8            | 7,1            | 19,7           | 1,110        | 0,358        | 0,397        |
| Башка категорияда камтылбаган, суюктук насостору  | 7,6            | 5,9            | 4,7            | 1,294        | 1,236        | 1,599        |
| Маргарин жана жуурулган май   | 6,7            | 7,8            | 7,5            | 0,851        | 1,047        | 0,891        |
| Алюминий  | 6,5            | 6,3            | 8,2            | 1,026        | 0,774        | 0,794        |
| Транспорт каражаттары үчүн ичинен күймө поршендик кыймылдаткычтар                                   | 6,5            | 3,3            | 4,3            | 1,962        | 0,771        | 1,512        |
| Таш, кум жана шагыл   | 6,5            | 5,4            | 8,3            | 1,206        | 0,647        | 0,780        |
| Маалыматтарды авт-тык түрдө иштеп чыгуучу машиналар ж-а алардын түйүндөрү                           | 6,4            | 5,5            | 8,1            | 1,163        | 0,686        | 0,798        |
| Башка катег. камтылбаган баалуулукка жатпаган металлдардан жасалган буюмдар                         | 6,4            | 7,0            | 6,9            | 0,910        | 1,010        | 0,918        |
| Органикалык эмес химиялык заттар  | 6,4            | 7,3            | 15,1           | 0,875        | 0,482        | 0,422        |
| Зымдан жасалган буюмдар жана тосмо торлор   | 6,4            | 11,8           | 11,8           | 0,539        | 0,996        | 0,537        |
| Рентген нурларын пайдаланууга негизделген аппаратуралар   | 6,3            | 2,7            | 2,2            | 2,340        | 1,241        | 2,903        |
| Полго төшөлмөлөр  | 6,3            | 4,3            | 6,9            | 1,459        | 0,625        | 0,912        |
| Кесек жана майда тартылган ун, буудай уну жана угут   | 6,3            | 5,3            | 10,6           | 1,176        | 0,502        | 0,590        |
| Башка категорияларда камтылбаган, электр байланыш жабдуулары  | 6,2            | 2,6            | 0,5            | 2,404        | 4,809        | 11,558       |
| Күрүч   | 6,1            | 6,8            | 5,7            | 0,905        | 1,187        | 1,074        |
| Темирден, болоттон жана жезден мыктар, гайкалар, чоң бурамалар ж.б.у.с.                             | 6,1            | 6,4            | 6,6            | 0,956        | 0,972        | 0,930        |
| Инсектициддер, родентициддер, фунгициддер, гербициддер  | 6,0            | 5,6            | 7,7            | 1,079        | 0,726        | 0,784        |
| <b>Жыйынтыгында номенклатура боюнча (млн. АКШ долл.)</b>  | <b>1 475,3</b> | <b>1 840,4</b> | <b>1 609,7</b> | <b>0,802</b> | <b>1,143</b> | <b>0,916</b> |
| <b>Жыйынтыгында номенклатура боюнча (жалпы экспорттон %)</b>  | <b>73,9%</b>   |                | <b>67,2%</b>   |              |              |              |
| <b>Бардыгы болуп экспорт</b>  | <b>1 995,2</b> |                | <b>2 396,9</b> |              |              |              |

Эскертүү:

УСКнын маалыматтары боюнча, СИФ баасында, 2015-жылдын биринчи жарым жылы үчүн импорттун алгачкы 59 ири статьясы келтирилген

n - товардын импорттунун физикалык көлөмү

p - товарлардын эсептелинген импорттук баасы

**1.14 – 1.22-таблица: Өлкөлөр боюнча экспорттолуучу товарлардын негизги түрлөрү**  
**1.14-таблица. Россияга товарлардын экспорту**

|   | 2011             |                 |                  |                 | 2012             |                 |                  |                 | 2013             |                 |                  |                 | 2014             |                 |                  |                 | 1 ж/ж 14         |                 |                  |                 | 1 ж/ж 15         |                 |  |  |
|---|------------------|-----------------|------------------|-----------------|------------------|-----------------|------------------|-----------------|------------------|-----------------|------------------|-----------------|------------------|-----------------|------------------|-----------------|------------------|-----------------|------------------|-----------------|------------------|-----------------|--|--|
|   | физи-калык көлөм | наркы, млн. АКШ | физи-калык көлөм | наркы, млн. АКШ | физи-калык көлөм | наркы, млн. АКШ | физи-калык көлөм | наркы, млн. АКШ | физи-калык көлөм | наркы, млн. АКШ | физи-калык көлөм | наркы, млн. АКШ | физи-калык көлөм | наркы, млн. АКШ | физи-калык көлөм | наркы, млн. АКШ | физи-калык көлөм | наркы, млн. АКШ | физи-калык көлөм | наркы, млн. АКШ | физи-калык көлөм | наркы, млн. АКШ |  |  |
| <b>Бардыгы болуп</b>  | <b>284,4</b>     |                 | <b>219,1</b>     |                 | <b>153,5</b>     |                 | <b>122,7</b>     |                 | <b>51,1</b>      |                 | <b>44,9</b>      |                 |                  |                 |                  |                 |                  |                 |                  |                 |                  |                 |  |  |
| Функционалдык бөлүштүрүү*   |                  |                 |                  |                 |                  |                 |                  |                 |                  |                 |                  |                 |                  |                 |                  |                 |                  |                 |                  |                 |                  |                 |  |  |
| Керектөө товарлары  | 176,7            |                 | 102,0            |                 | 26,2             |                 | 21,1             |                 | 9,8              |                 | 7,5              |                 |                  |                 |                  |                 |                  |                 |                  |                 |                  |                 |  |  |
| Чийки заттар  | 14,3             |                 | 9,0              |                 | 10,1             |                 | 13,5             |                 | 4,1              |                 | 1,3              |                 |                  |                 |                  |                 |                  |                 |                  |                 |                  |                 |  |  |
| Аралык товарлары  | 55,7             |                 | 62,0             |                 | 54,0             |                 | 32,0             |                 | 13,8             |                 | 13,2             |                 |                  |                 |                  |                 |                  |                 |                  |                 |                  |                 |  |  |
| Инвестициялык товарлар  | 5,5              |                 | 4,2              |                 | 10,2             |                 | 12,0             |                 | 2,3              |                 | 9,4              |                 |                  |                 |                  |                 |                  |                 |                  |                 |                  |                 |  |  |
| Энергия продукциялары   | 32,1             |                 | 41,8             |                 | 53,1             |                 | 44,1             |                 | 21,1             |                 | 13,6             |                 |                  |                 |                  |                 |                  |                 |                  |                 |                  |                 |  |  |
| ЭСТКнын бөлүктөрү жана ири позициялар боюнча  |                  |                 |                  |                 |                  |                 |                  |                 |                  |                 |                  |                 |                  |                 |                  |                 |                  |                 |                  |                 |                  |                 |  |  |
| Тамак-аш азыктары жана тирүү мал  | 25,2             |                 | 15,7             |                 | 13,1             |                 | 12,1             |                 | 4,8              |                 | 4,7              |                 |                  |                 |                  |                 |                  |                 |                  |                 |                  |                 |  |  |
| Эт жана эт азыктары   | —                |                 | 0,1              |                 | 0,4              |                 | 0,2              |                 | 0,1              |                 | 0,1              |                 |                  |                 |                  |                 |                  |                 |                  |                 |                  |                 |  |  |
| Жаны үзүлгөн жашылчалар   | 49,6             |                 | 10,6             |                 | 6,7              |                 | 4,0              |                 | 1,6              |                 | 2,1              |                 |                  |                 |                  |                 |                  |                 |                  |                 |                  |                 |  |  |
| Мөмө-жемиштер, жаңгактар  | 12,3             |                 | 3,0              |                 | 0,4              |                 | 0,4              |                 | 0,1              |                 | 0,2              |                 |                  |                 |                  |                 |                  |                 |                  |                 |                  |                 |  |  |
| Сунтар жана бульондор, аларды даярдоодо кошулун, даам чыгаруучу татымалдар                | 107,4            |                 | 190,2            |                 | 235,0            |                 | 263,2            |                 | 128,6            |                 | 77,1             |                 |                  |                 |                  |                 |                  |                 |                  |                 |                  |                 |  |  |
| Суусундуктар жана тамеки  | 10,7             |                 | 8,0              |                 | 9,6              |                 | 14,0             |                 | 4,1              |                 | 1,3              |                 |                  |                 |                  |                 |                  |                 |                  |                 |                  |                 |  |  |
| Даяр эмес тамеки; тамеки калдыктары   | 3,5              |                 | 2,2              |                 | 2,5              |                 | 3,6              |                 | 1,1              |                 | 0,5              |                 |                  |                 |                  |                 |                  |                 |                  |                 |                  |                 |  |  |
| Отундан тышкары, азык-түлүктөн башка чийки заттар   | 31,2             |                 | 32,8             |                 | 18,1             |                 | 17,1             |                 | 6,6              |                 | 8,1              |                 |                  |                 |                  |                 |                  |                 |                  |                 |                  |                 |  |  |
| Пахта   | 18,8             |                 | 27,2             |                 | 10,8             |                 | 12,6             |                 | 4,4              |                 | 5,6              |                 |                  |                 |                  |                 |                  |                 |                  |                 |                  |                 |  |  |
| Минерал отуну, майлоочу майлар жана у.с. материалдар                                      | 32,1             |                 | 41,8             |                 | 53,1             |                 | 44,1             |                 | 21,1             |                 | 13,6             |                 |                  |                 |                  |                 |                  |                 |                  |                 |                  |                 |  |  |
| Авиакеросин   | 28,7             |                 | 33,7             |                 | 48,0             |                 | 44,1             |                 | 18,7             |                 | 13,6             |                 |                  |                 |                  |                 |                  |                 |                  |                 |                  |                 |  |  |
| Малдын майлары жана өсүмдүк майлары, мом  | —                |                 | —                |                 | —                |                 | —                |                 | —                |                 | —                |                 |                  |                 |                  |                 |                  |                 |                  |                 |                  |                 |  |  |
| Башка категорияларда камтылбаган химиялык заттар жана у.э. продукциялар                   | 4,2              |                 | 2,9              |                 | 0,9              |                 | 1,7              |                 | 0,4              |                 | 1,4              |                 |                  |                 |                  |                 |                  |                 |                  |                 |                  |                 |  |  |
| Материалдын түрү б-ча классификацияланган өнөр жай товарлары                              | 11,7             |                 | 18,4             |                 | 18,2             |                 | 6,0              |                 | 3,2              |                 | 0,1              |                 |                  |                 |                  |                 |                  |                 |                  |                 |                  |                 |  |  |
| Текстильдик ийрилген жип  | 0,2              |                 | 1,3              |                 | 0,3              |                 | 1,0              |                 | 0,1              |                 | 0,6              |                 |                  |                 |                  |                 |                  |                 |                  |                 |                  |                 |  |  |
| Тапталган айнек же жыгачкайталыган айнек  | —                |                 | 2,5              |                 | 5,1              |                 | 2,2              |                 | 0,8              |                 | —                |                 |                  |                 |                  |                 |                  |                 |                  |                 |                  |                 |  |  |
| Ар түрдүү баалуулукка жатпаган металлдар  | 0,5              |                 | 0,4              |                 | 0,2              |                 | 0,1              |                 | 0,2              |                 | —                |                 |                  |                 |                  |                 |                  |                 |                  |                 |                  |                 |  |  |
| Машиналар жана транспорттук жабдуулар   | 22,8             |                 | 17,7             |                 | 25,3             |                 | 17,0             |                 | 9,2              |                 | 14,9             |                 |                  |                 |                  |                 |                  |                 |                  |                 |                  |                 |  |  |
| Ысытуу лампалары  | 54,9             |                 | 6,4              |                 | 44,6             |                 | 34,6             |                 | 22,9             |                 | 15,3             |                 |                  |                 |                  |                 |                  |                 |                  |                 |                  |                 |  |  |
| Автоунаалардын тетиктери жана аларга тиешелүүлөр  | 5,2              |                 | 5,6              |                 | 7,1              |                 | 6,0              |                 | 3,2              |                 | 3,0              |                 |                  |                 |                  |                 |                  |                 |                  |                 |                  |                 |  |  |
| Башка категорияларда камтылбаган автоунаалар  | 520,0            |                 | 140,0            |                 | 120,0            |                 | 131,0            |                 | 60,0             |                 | 0,1              |                 |                  |                 |                  |                 |                  |                 |                  |                 |                  |                 |  |  |
| Темир жол транспорт каражаттары   | 0,1              |                 | 0,1              |                 | 0,1              |                 | 0,5              |                 | —                |                 | 6,9              |                 |                  |                 |                  |                 |                  |                 |                  |                 |                  |                 |  |  |
| Учуучу аппараттар жана аларга тиешелүү жабдуулар  | —                |                 | 0,2              |                 | 5,4              |                 | 0,2              |                 | —                |                 | —                |                 |                  |                 |                  |                 |                  |                 |                  |                 |                  |                 |  |  |
| Ар түрдүү даяр буюмдар  | 146,5            |                 | 81,7             |                 | 15,2             |                 | 10,6             |                 | 1,6              |                 | 0,8              |                 |                  |                 |                  |                 |                  |                 |                  |                 |                  |                 |  |  |
| Кийим-кече жана ага тиешелүү буюмдар  | 135,6            |                 | 75,3             |                 | 3,8              |                 | 3,3              |                 | 1,0              |                 | 0,3              |                 |                  |                 |                  |                 |                  |                 |                  |                 |                  |                 |  |  |
| ЭСТКнын башка категорияларында камтылбаган товарлар жана операциялар                      | —                |                 | —                |                 | —                |                 | —                |                 | —                |                 | —                |                 |                  |                 |                  |                 |                  |                 |                  |                 |                  |                 |  |  |
| Эскертүү:   |                  |                 |                  |                 |                  |                 |                  |                 |                  |                 |                  |                 |                  |                 |                  |                 |                  |                 |                  |                 |                  |                 |  |  |
| УСКнын маалыматтарынын негизинде ФОБ баасында “Алып сатарлардын” соодасын эске алуу менен |                  |                 |                  |                 |                  |                 |                  |                 |                  |                 |                  |                 |                  |                 |                  |                 |                  |                 |                  |                 |                  |                 |  |  |
| * Улуттук банкта иштелип чыккан классификация боюнча                                      |                  |                 |                  |                 |                  |                 |                  |                 |                  |                 |                  |                 |                  |                 |                  |                 |                  |                 |                  |                 |                  |                 |  |  |

I.15-таблица. Казакстанга товарлардын экспорту

| өлчөө бирдиги   | 2011                           |                      | 2012                           |                      | 2013                           |                      | 2014                           |                      | I ж/ж 14                       |                      | I ж/ж 15                       |                      |
|---|--------------------------------|----------------------|--------------------------------|----------------------|--------------------------------|----------------------|--------------------------------|----------------------|--------------------------------|----------------------|--------------------------------|----------------------|
|   | физи-калык көлөм млн АКШ долл. | наркы, млн АКШ долл. | физи-калык көлөм млн АКШ долл. | наркы, млн АКШ долл. | физи-калык көлөм млн АКШ долл. | наркы, млн АКШ долл. | физи-калык көлөм млн АКШ долл. | наркы, млн АКШ долл. | физи-калык көлөм млн АКШ долл. | наркы, млн АКШ долл. | физи-калык көлөм млн АКШ долл. | наркы, млн АКШ долл. |
| <b>Бардыгы болуп</b>  | <b>289,7</b>                   | <b>394,7</b>         | <b>395,6</b>                   | <b>368,3</b>         | <b>176,9</b>                   | <b>114,8</b>         |                                |                      |                                |                      |                                |                      |
| Функционалдык бөлүштүрүү*   |                                |                      |                                |                      |                                |                      |                                |                      |                                |                      |                                |                      |
| Керектөө товарлары  | 142,5                          | 235,1                | 249,5                          | 213,1                | 112,9                          | 68,2                 |                                |                      |                                |                      |                                |                      |
| Чийки заттар  | 37,7                           | 64,9                 | 51,9                           | 88,8                 | 33,5                           | 25,0                 |                                |                      |                                |                      |                                |                      |
| Аралык товарлары  | 26,1                           | 40,7                 | 53,2                           | 40,1                 | 18,8                           | 12,5                 |                                |                      |                                |                      |                                |                      |
| Инвестициялык товарлар  | 13,8                           | 14,8                 | 19,9                           | 23,6                 | 10,9                           | 8,5                  |                                |                      |                                |                      |                                |                      |
| Энергия продукциялары   | 69,5                           | 39,1                 | 21,2                           | 2,7                  | 0,9                            | 0,7                  |                                |                      |                                |                      |                                |                      |
| ЭСТКнын бөлүктөрү жана ири позициялар боюнча                            |                                |                      |                                |                      |                                |                      |                                |                      |                                |                      |                                |                      |
| Тамак-аш азыктары жана тируу мал  | 97,1                           | 116,9                | 102,4                          | 79,8                 | 44,3                           | 26,3                 |                                |                      |                                |                      |                                |                      |
| Тыруу мал   | 7,9                            | 3,2                  | 11,0                           | 4,7                  | 7,8                            | 3,9                  |                                |                      |                                |                      |                                |                      |
| Майдан жана сүрдөн тышкары, сүт, каймак, сүт азыктары                   | 24,3                           | 22,6                 | 11,9                           | 9,5                  | 7,8                            | 6,6                  |                                |                      |                                |                      |                                |                      |
| Сыр жана быштак   | 1,6                            | 4,8                  | 0,9                            | 3,3                  | 11,1                           | 12,2                 |                                |                      |                                |                      |                                |                      |
| Жаны үзүлгөн жашылчалар   | 169,6                          | 33,7                 | 153,5                          | 36,1                 | 0,2                            | 0,8                  |                                |                      |                                |                      |                                |                      |
| Мөмө-жемиштер, жаңгактар  | 66,2                           | 25,4                 | 81,7                           | 44,6                 | 115,3                          | 97,1                 |                                |                      |                                |                      |                                |                      |
| Сууөнүктөр жана тамеки  | 3,2                            | 2,0                  | 1,6                            | 1,6                  | 17,3                           | 3,9                  |                                |                      |                                |                      |                                |                      |
| Отундан тышкары, азык-түлүктөн башка чийки заттар                       | 8,2                            | 26,1                 | 18,0                           | 39,0                 | 12,2                           | 15,7                 |                                |                      |                                |                      |                                |                      |
| Басалуу металл кендери жана алардын калдыктары,                         | 32,5                           | 7,7                  | 73,2                           | 25,4                 | 43,2                           | 15,3                 |                                |                      |                                |                      |                                |                      |
| Минерал отуну, майлоочу майлар жана у. с. материалдар                   | 69,5                           | 39,1                 | 21,2                           | 2,7                  | 0,9                            | 0,7                  |                                |                      |                                |                      |                                |                      |
| Мунай, мунай заттары жана уюл сыяктуу материалдар                       | 1,1                            | 0,6                  | 0,6                            | 3,0                  | 0,8                            | 0,5                  |                                |                      |                                |                      |                                |                      |
| Мал жана өсүмдүк майлары, мом   | —                              | —                    | —                              | —                    | —                              | —                    |                                |                      |                                |                      |                                |                      |
| Башка категорияларда камтылбаган химиялык заттар жана у.э. продукциялар | 34,0                           | 42,0                 | 32,2                           | 49,4                 | 20,5                           | 11,2                 |                                |                      |                                |                      |                                |                      |
| Органикалык эмес химиялык заттар  | 27,6                           | 36,4                 | 28,9                           | 45,9                 | 18,7                           | 9,5                  |                                |                      |                                |                      |                                |                      |
| Материалдын түрү б-ча классификацияланган өнөр жай товарлары            | 28,6                           | 43,3                 | 54,4                           | 46,6                 | 24,4                           | 13,3                 |                                |                      |                                |                      |                                |                      |
| Картон коробкалар, кагаз коробкалар, ящиктер, баштыктар                 | 4,2                            | 6,2                  | 4,7                            | 6,6                  | 2,1                            | 0,9                  |                                |                      |                                |                      |                                |                      |
| Жасалма текстиль материалдарынан токулган кездемелер                    | 4,4                            | 1,3                  | 14,1                           | 2,9                  | 10,7                           | 1,8                  |                                |                      |                                |                      |                                |                      |
| Курулушка иштелиген таш жана андан жасалган буюмдар                     | 11,4                           | 2,7                  | 16,3                           | 4,8                  | 13,8                           | 2,6                  |                                |                      |                                |                      |                                |                      |
| Тапталган айнек же жылымакайлатылган айнек                              | —                              | 1,6                  | 4,3                            | 4,2                  | 1,9                            | 2,2                  |                                |                      |                                |                      |                                |                      |
| Башка категорияларда камтылбаган кен болбогондордон алынган буюмдар     | 22,9                           | 2,9                  | 13,9                           | 10,5                 | 4,6                            | 1,1                  |                                |                      |                                |                      |                                |                      |
| Чоюн жана болот   | 10,7                           | 4,9                  | 34,5                           | 0,2                  | —                              | —                    |                                |                      |                                |                      |                                |                      |
| Машиналар жана транспорттук жабдуулар                                   | 31,4                           | 27,0                 | 7,3                            | 9,8                  | 6,2                            | 0,8                  |                                |                      |                                |                      |                                |                      |
| Жайтар үчүн электрдик жылытуу ышымандары                                | 0,0                            | 0,0                  | 10,3                           | 22,9                 | 13,0                           | 6,6                  |                                |                      |                                |                      |                                |                      |
| Башка муздаткыч жана тоңдургуч жабдуулар                                | 0,3                            | 0,7                  | 0,6                            | 3,7                  | 1,5                            | 0,9                  |                                |                      |                                |                      |                                |                      |
| Жеңил автоунаалар жана эл ташууга багытталган транспорт каражаттары     | 556,0                          | 4,5                  | 1142,0                         | 6,1                  | 506,0                          | 0,3                  |                                |                      |                                |                      |                                |                      |
| Газгенераторлору, жылуулук алмаштыргычтар                               | —                              | —                    | —                              | —                    | —                              | —                    |                                |                      |                                |                      |                                |                      |
| Ысытуу лампалары  | 27,6                           | 4,0                  | 20,0                           | 4,6                  | 4,4                            | —                    |                                |                      |                                |                      |                                |                      |
| Башка категорияларда камтылбаган автоунаалар                            | 893,0                          | 6,3                  | 166,0                          | 1,8                  | 59,0                           | 0,3                  |                                |                      |                                |                      |                                |                      |
| Учуучу аппараттар жана аларга тиешелүү жабдуулар                        | 2,1                            | 0,02                 | 0,7                            | 1,8                  | 1,8                            | —                    |                                |                      |                                |                      |                                |                      |
| Ар түрдүү даяр буюмдар  | 17,6                           | 98,3                 | 127,3                          | 126,4                | 60,9                           | 40,6                 |                                |                      |                                |                      |                                |                      |
| Кийим-кече жана ага тиешелүү буюмдар                                    | 6,8                            | 81,2                 | 105,2                          | 98,0                 | 48,8                           | 29,5                 |                                |                      |                                |                      |                                |                      |
| Пластмассадан жасалган товарлары ташуу же таңактоо үчүн буюмдар         | 6,3                            | 8,7                  | 11,1                           | 11,2                 | 5,7                            | 4,3                  |                                |                      |                                |                      |                                |                      |
| ЭСТКнын башка категорияларында камтылбаган товарлар жана операциялар    | —                              | —                    | —                              | —                    | —                              | —                    |                                |                      |                                |                      |                                |                      |

Эскертүү:

УСКнын маалыматтарынын негизинде ФОБ баасында

“Алып сатарлардын” соодасын эске алуу менен

\* Улуттук банкта иштелип чыккан классификация боюнча

**І.16-Таблица. Өзбекстанга товарлардын экспортту**

| өлчөө бирдиги   | 2011                       |                       | 2012                       |                       | 2013                       |                       | 2014                       |                       | I ж/ж 14                   |                       | I ж/ж 15                   |  |
|---|----------------------------|-----------------------|----------------------------|-----------------------|----------------------------|-----------------------|----------------------------|-----------------------|----------------------------|-----------------------|----------------------------|--|
|   | физи-калык көлөм АКШ долл. | наркы, млн. АКШ долл. | физи-калык көлөм АКШ долл. | наркы, млн. АКШ долл. | физи-калык көлөм АКШ долл. | наркы, млн. АКШ долл. | физи-калык көлөм АКШ долл. | наркы, млн. АКШ долл. | физи-калык көлөм АКШ долл. | наркы, млн. АКШ долл. | физи-калык көлөм АКШ долл. |  |
| <b>Бардыгы болуп</b>  | <b>124,4</b>               |                       | <b>190,1</b>               |                       | <b>163,5</b>               |                       | <b>116,7</b>               |                       | <b>70,0</b>                |                       | <b>30,3</b>                |  |
| Функционалдык бөлүнүүрү*  |                            |                       |                            |                       |                            |                       |                            |                       |                            |                       |                            |  |
| Керектөө товарлары  | 11,9                       |                       | 10,8                       |                       | 9,7                        |                       | 9,8                        |                       | 4,6                        |                       | 4,1                        |  |
| Чыйки заттар  | 7,2                        |                       | 8,0                        |                       | 7,0                        |                       | 4,8                        |                       | 1,6                        |                       | 2,0                        |  |
| Аралык товарлары  | 52,4                       |                       | 62,9                       |                       | 95,6                       |                       | 70,4                       |                       | 45,0                       |                       | 13,4                       |  |
| Инвестициялык товарлар  | 34,9                       |                       | 97,5                       |                       | 45,8                       |                       | 22,5                       |                       | 15,9                       |                       | 8,4                        |  |
| Энергия продукциялары   | 18,0                       |                       | 11,0                       |                       | 5,4                        |                       | 9,2                        |                       | 2,9                        |                       | 2,4                        |  |
| ЭСТКнын бөлүктөрү жана ири позициялар боюнча  |                            |                       |                            |                       |                            |                       |                            |                       |                            |                       |                            |  |
| Тамак-аш азыктары жана тирүү мал  |                            |                       |                            |                       |                            |                       |                            |                       |                            |                       |                            |  |
| Тирүү мал   | 4,7                        |                       | 4,6                        |                       | 3,1                        |                       | 2,0                        |                       | 0,9                        |                       | 0,9                        |  |
| Башка категорияларда камтылбаган тамак-аш азыктары  | 4,1                        |                       | 1,0                        |                       | 1,5                        |                       | 0,6                        |                       | 1,0                        |                       | 0,1                        |  |
| Сууундуктар жана тамеки   | 0,8                        |                       | 0,7                        |                       | 1,2                        |                       | 0,9                        |                       | 0,5                        |                       | 0,5                        |  |
| Отундан тышкары, азык-түлүктөн башка чыйки заттар   | 14,7                       |                       | 13,1                       |                       | 10,0                       |                       | 10,0                       |                       | 4,0                        |                       | 4,8                        |  |
| Таш, күм жана ыагыл   | 1 139,9                    |                       | 4,6                        |                       | 504,3                      |                       | 211,7                      |                       | 76,5                       |                       | 128,3                      |  |
| Металл сыныктары жана кара металлургия калдыктары   | 100,9                      |                       | 8,0                        |                       | 58,9                       |                       | 98,7                       |                       | 43,3                       |                       | 53,6                       |  |
| Минерал отуну, майлоочу майлар жана у.с. материалдар                                      | 18,0                       |                       | 11,0                       |                       | 5,4                        |                       | 9,2                        |                       | 2,9                        |                       | 2,4                        |  |
| Көмүр, кокс жана брикеттер  | 30,2                       |                       | 2,2                        |                       | 138,4                      |                       | 218,4                      |                       | 87,7                       |                       | 88,7                       |  |
| Авиакеросин   | 0,6                        |                       | 0,5                        |                       | 0,8                        |                       | 0,8                        |                       | 0,3                        |                       | 0,2                        |  |
| Мал жана өсүмдүк майлары, мом   | —                          |                       | —                          |                       | —                          |                       | —                          |                       | —                          |                       | —                          |  |
| Башка категорияларда камтылбаган химиялык заттар жана у.э. продукциялар                   | 6,8                        |                       | 8,9                        |                       | 17,5                       |                       | 6,4                        |                       | 5,7                        |                       | 0,5                        |  |
| Жер семирткичтер  | 3,6                        |                       | 5,4                        |                       | 4,3                        |                       | 2,3                        |                       | 2,3                        |                       | —                          |  |
| Баштапкы формадагы пластмассалар  | 0,2                        |                       | 0,3                        |                       | 5,3                        |                       | 1,3                        |                       | 1,3                        |                       | —                          |  |
| Материалдын түрү б-ча классификацияланган өнөр жай товарлары                              | 40,9                       |                       | 45,1                       |                       | 68,9                       |                       | 51,6                       |                       | 34,6                       |                       | 8,1                        |  |
| Резина дөңгөлөктөрү   | 7,1                        |                       | 11,3                       |                       | 12,1                       |                       | 20,0                       |                       | 6,4                        |                       | 4,2                        |  |
| Топталган айнек же жылмакайталыган айнек  | 0,01                       |                       | 0,2                        |                       | 0,4                        |                       | 2,8                        |                       | 1,5                        |                       | 0,6                        |  |
| Чоюн жана болот   | 11,1                       |                       | 11,7                       |                       | 24,9                       |                       | 13,5                       |                       | 9,6                        |                       | 0,1                        |  |
| Кол жана машина менен иштетүүчү инструменттер   | 1,0                        |                       | 6,8                        |                       | 0,2                        |                       | 1,8                        |                       | 0,1                        |                       | —                          |  |
| Машиналар жана транспорттук жабдуулар   | 38,0                       |                       | 106,9                      |                       | 58,4                       |                       | 36,2                       |                       | 21,4                       |                       | 13,4                       |  |
| Жарандык курулуш жана подряддык иштер үчүн машиналар жана жабдуулар                       | 0,6                        |                       | 4,2                        |                       | 9,1                        |                       | —                          |                       | —                          |                       | —                          |  |
| Аба же вакуумдук насостор   | 122,0                      |                       | 1,2                        |                       | 46,0                       |                       | 317,0                      |                       | 1,9                        |                       | 29,0                       |  |
| Ысытуу лампалары  | 38,7                       |                       | 5,2                        |                       | 38,8                       |                       | 6,4                        |                       | 18,0                       |                       | 2,4                        |  |
| Жүк ташуу үчүн жана атайын багытка караган автотуналар                                    | 42,0                       |                       | 78,3                       |                       | 47,0                       |                       | 27,0                       |                       | 15,0                       |                       | 16,0                       |  |
| Автотуналардын тетиктери жана аларга тиешелүүлөр  | 5,9                        |                       | 7,5                        |                       | 6,9                        |                       | 7,4                        |                       | 4,0                        |                       | 1,5                        |  |
| Ар түрдүү даяр буюмдар  | 1,2                        |                       | 0,4                        |                       | 0,3                        |                       | 1,2                        |                       | 0,5                        |                       | 0,2                        |  |
| ЭСТКнын башка категорияларында камтылбаган товарлар жана операциялар                      | —                          |                       | —                          |                       | —                          |                       | —                          |                       | —                          |                       | —                          |  |
| Эскертүү:   |                            |                       |                            |                       |                            |                       |                            |                       |                            |                       |                            |  |
| УСКнын маалыматтарынын негизинде ФОВ баасында “Алып сатарлардын” соодасын эске алуу менен |                            |                       |                            |                       |                            |                       |                            |                       |                            |                       |                            |  |
| * Улуттук банкта иштелип чыккан классификация боюнча                                      |                            |                       |                            |                       |                            |                       |                            |                       |                            |                       |                            |  |



**І.17-таблица. Беларусьяга товарлардын экспортту**

| өлчөө бирдиги   | 2011                       |                       | 2012                       |                       | 2013                       |                       | 2014                       |                       | I ж/ж 14                   |                       | I ж/ж 15                   |                       |
|---|----------------------------|-----------------------|----------------------------|-----------------------|----------------------------|-----------------------|----------------------------|-----------------------|----------------------------|-----------------------|----------------------------|-----------------------|
|   | физи-наркы, млн. АКШ долл. | калым көлөм АКШ долл. | физи-наркы, млн. АКШ долл. | калым көлөм АКШ долл. | физи-наркы, млн. АКШ долл. | калым көлөм АКШ долл. | физи-наркы, млн. АКШ долл. | калым көлөм АКШ долл. | физи-наркы, млн. АКШ долл. | калым көлөм АКШ долл. | физи-наркы, млн. АКШ долл. | калым көлөм АКШ долл. |
| <b>Бардыгы болуп</b>  | <b>7,7</b>                 | <b>11,3</b>           | <b>12,6</b>                | <b>6,5</b>            | <b>3,3</b>                 | <b>3,0</b>            |                            |                       |                            |                       |                            |                       |
| <u>Функционалдык бөлүштүрүү*</u>  |                            |                       |                            |                       |                            |                       |                            |                       |                            |                       |                            |                       |
| Керектөө товарлары  | 0,6                        | 0,4                   | 0,1                        | 0,2                   | —                          | 0,2                   |                            |                       |                            |                       |                            |                       |
| Чийки заттар  | 0,1                        | —                     | 0,1                        | —                     | —                          | —                     |                            |                       |                            |                       |                            |                       |
| Аралык товарлары  | 6,9                        | 10,9                  | 12,4                       | 6,3                   | —                          | 2,3                   |                            |                       |                            |                       |                            |                       |
| Инвестициялык товарлар  | —                          | —                     | —                          | —                     | —                          | —                     |                            |                       |                            |                       |                            |                       |
| Энергия продукциялары   | —                          | —                     | —                          | —                     | —                          | —                     |                            |                       |                            |                       |                            |                       |
| <u>ЭСТКнын бөлүктөрү жана ири позициялар боюнча</u>                     |                            |                       |                            |                       |                            |                       |                            |                       |                            |                       |                            |                       |
| Тамак-аш азыктары жана тирүү мал  | 0,4                        | 0,2                   | 0,1                        | 0,1                   | —                          | —                     |                            |                       |                            |                       |                            |                       |
| Суусундуктар жана тамеки  | —                          | —                     | —                          | —                     | —                          | —                     |                            |                       |                            |                       |                            |                       |
| Отундан тышкары, азык-түлүктөн башка чийки заттар                       | 0,1                        | 0,6                   | 0,1                        | —                     | —                          | 0,5                   |                            |                       |                            |                       |                            |                       |
| Минерал отуну, майлоочу майлар жана у.с. материалдар                    | —                          | —                     | —                          | —                     | —                          | —                     |                            |                       |                            |                       |                            |                       |
| Мал жана өсүмдүк майлары, мом   | —                          | —                     | —                          | —                     | —                          | —                     |                            |                       |                            |                       |                            |                       |
| Башка категорияларда камтылбаган химиялык заттар жана у.э. продукциялар | 0,1                        | 0,1                   | —                          | —                     | —                          | —                     |                            |                       |                            |                       |                            |                       |
| Материалдын түрү б-ча классификацияланган өнөр жай товарлары            | 0,7                        | 0,1                   | 0,1                        | —                     | —                          | —                     |                            |                       |                            |                       |                            |                       |
| Машиналар жана транспорттук жабдуулар                                   | 6,3                        | 10,2                  | 12,2                       | 6,2                   | 3,2                        | 2,4                   |                            |                       |                            |                       |                            |                       |
| <i>Автоунаалардын тетиктери жана аларга тиешелүүлөр</i>                 | <i>6,1</i>                 | <i>10,1</i>           | <i>12,2</i>                | <i>6,1</i>            | <i>3,2</i>                 | <i>1,9</i>            |                            |                       |                            |                       |                            |                       |
| Ар түрдүү даяр буюмдар  | 0,1                        | 0,1                   | —                          | —                     | —                          | —                     |                            |                       |                            |                       |                            |                       |
| ЭСТКнын башка категорияларында камтылбаган товарлар жана операциялар    | —                          | —                     | —                          | —                     | —                          | —                     |                            |                       |                            |                       |                            |                       |

Эскертүү:

УСКнын маалыматтарынын негизинде ФОБ баасында

“Алып сатарлардын” соодасын эске алуу менен

\* Улуттук банкта иштелип чыккан классификация боюнча



**I.19-таблица. Кытайга товарлардын экспорту**

| өлчөө бирдиги   | 2011                       |                       | 2012                       |                       | 2013                       |                       | 2014                       |                       | I ж/ж 14                   |                       | I ж/ж 15                   |                       |
|---|----------------------------|-----------------------|----------------------------|-----------------------|----------------------------|-----------------------|----------------------------|-----------------------|----------------------------|-----------------------|----------------------------|-----------------------|
|   | физи-калык көлөм АКШ долл. | наркы, млн. АКШ долл. | физи-калык көлөм АКШ долл. | наркы, млн. АКШ долл. | физи-калык көлөм АКШ долл. | наркы, млн. АКШ долл. | физи-калык көлөм АКШ долл. | наркы, млн. АКШ долл. | физи-калык көлөм АКШ долл. | наркы, млн. АКШ долл. | физи-калык көлөм АКШ долл. | наркы, млн. АКШ долл. |
| <b>Бардыгы болуп</b>  | <b>42,0</b>                |                       | <b>61,4</b>                |                       | <b>35,9</b>                |                       | <b>32,8</b>                |                       | <b>17,0</b>                |                       | <b>14,0</b>                |                       |
| <u>Функционалдык бөлүштүрүү*</u>  |                            |                       |                            |                       |                            |                       |                            |                       |                            |                       |                            |                       |
| Керектөө товарлары  | 1,0                        |                       | 1,4                        |                       | 4,5                        |                       | 4,7                        |                       | 3,0                        |                       | 1,6                        |                       |
| Чийки заттар  | 20,5                       |                       | 40,3                       |                       | 11,9                       |                       | 13,5                       |                       | 9,1                        |                       | 5,5                        |                       |
| Аралык товарлары  | 9,1                        |                       | 3,1                        |                       | 2,1                        |                       | 1,6                        |                       | 0,6                        |                       | 1,2                        |                       |
| Инвестициялык товарлар  | 5,1                        |                       | 8,3                        |                       | 7,8                        |                       | 5,1                        |                       | 1,2                        |                       | 3,7                        |                       |
| Энергия продукциялары   | 6,4                        |                       | 8,3                        |                       | 9,6                        |                       | 7,9                        |                       | 3,3                        |                       | 2,0                        |                       |
| <u>ЭСТКнын бөлүктөрү жана ири позициялар боюнча</u>                     |                            |                       |                            |                       |                            |                       |                            |                       |                            |                       |                            |                       |
| Тамак-аш азыктары жана тируу мал  | 0,6                        |                       | 1,2                        |                       | 3,8                        |                       | 3,6                        |                       | 2,4                        |                       | 1,2                        |                       |
| Суусундуктар жана тамеки  | —                          |                       | —                          |                       | 0,1                        |                       | —                          |                       | —                          |                       | —                          |                       |
| Отундан тышкары, азык-түлүктөн башка чийки заттар                       | 21,0                       |                       | 38,4                       |                       | 8,6                        |                       | 9,2                        |                       | 5,9                        |                       | 3,1                        |                       |
| <i>Металл сыныктары жана кара металлургия калдыктары</i>                | 38,6                       |                       | 8,5                        |                       | 0,5                        |                       | —                          |                       | —                          |                       | —                          |                       |
| <i>Ири мүйүздүү малдын териси</i>                                       | 1,1                        |                       | 1,2                        |                       | 1,3                        |                       | 1,0                        |                       | 0,6                        |                       | 0,6                        |                       |
| <i>Ашатылбаган кой-козунун териси (каракүл терисинен тышкары)</i>       | 1,6                        |                       | 1,0                        |                       | 1,4                        |                       | 1,0                        |                       | 0,8                        |                       | 0,2                        |                       |
| Минерал отуну, майлоочу майлар жана у.с. материалдар                    | 6,4                        |                       | 8,4                        |                       | 9,6                        |                       | 7,9                        |                       | 3,3                        |                       | 2,0                        |                       |
| <i>Авиакеросин</i>  | 4,0                        |                       | 7,4                        |                       | 8,6                        |                       | 7,6                        |                       | 3,1                        |                       | 2,0                        |                       |
| Мал жана өсүмдүк майлары, мом   | —                          |                       | —                          |                       | —                          |                       | —                          |                       | —                          |                       | —                          |                       |
| Башка категорияларда камтылбаган химиялык заттар жана у.э. продукциялар | 1,0                        |                       | 0,7                        |                       | 0,6                        |                       | 0,2                        |                       | —                          |                       | —                          |                       |
| <i>Органикалык эмес химиялык заттар</i>                                 | 0,6                        |                       | 0,2                        |                       | —                          |                       | —                          |                       | —                          |                       | —                          |                       |
| Материалдын түрү б-ча классификацияланган өнөр жай товарлары            | 7,1                        |                       | 3,9                        |                       | 4,5                        |                       | 4,7                        |                       | 3,3                        |                       | 3,3                        |                       |
| <i>Булгаары</i>   | 9,3                        |                       | 6,7                        |                       | 7,1                        |                       | 4,5                        |                       | 2,5                        |                       | 1,8                        |                       |
| <i>Алюминий</i>   | 1,7                        |                       | 0,5                        |                       | —                          |                       | —                          |                       | —                          |                       | 0,5                        |                       |
| Машиналар жана транспорттук жабдуулар                                   | 5,7                        |                       | 8,6                        |                       | 8,2                        |                       | 6,3                        |                       | 1,5                        |                       | 3,9                        |                       |
| <i>Жүк ташуу үчүн жана атайын багытка каралган автотуналар</i>          | 1,7                        |                       | 5,0                        |                       | 3,0                        |                       | 2,0                        |                       | 0,1                        |                       | 0,5                        |                       |
| Ар түрдүү даяр буюмдар  | 0,3                        |                       | 0,2                        |                       | 0,4                        |                       | 0,5                        |                       | 0,3                        |                       | 0,1                        |                       |
| ЭСТКнын башка категорияларында камтылбаган товарлар жана операциялар    | —                          |                       | —                          |                       | —                          |                       | —                          |                       | —                          |                       | —                          |                       |

Эскертүү:

УСКнын маалыматтарынын негизинде ФОБ баасында

“Алып сатарлардын” соодасын эске алуу менен

\* Улуттук банкта иштелип чыккан классификация боюнча

1.20-таблица. Түркияга товарлардын экспорту

| өлчөө бирдиги   | 2011                       |                       | 2012                       |                       | 2013                       |                       | 2014                       |                       | I ж/ж 14                   |                       | I ж/ж 15                   |                       |
|---|----------------------------|-----------------------|----------------------------|-----------------------|----------------------------|-----------------------|----------------------------|-----------------------|----------------------------|-----------------------|----------------------------|-----------------------|
|   | физи-калык көлөм АКШ долл. | наркы, млн. АКШ долл. | физи-калык көлөм АКШ долл. | наркы, млн. АКШ долл. | физи-калык көлөм АКШ долл. | наркы, млн. АКШ долл. | физи-калык көлөм АКШ долл. | наркы, млн. АКШ долл. | физи-калык көлөм АКШ долл. | наркы, млн. АКШ долл. | физи-калык көлөм АКШ долл. | наркы, млн. АКШ долл. |
| <b>Бардыгы болуп</b>  | <b>54,5</b>                |                       | <b>50,2</b>                |                       | <b>85,8</b>                |                       | <b>86,0</b>                |                       | <b>38,0</b>                |                       | <b>28,9</b>                |                       |
| <u>Функционалдык бөлүштүрүү*</u>  |                            |                       |                            |                       |                            |                       |                            |                       |                            |                       |                            |                       |
| Керектөө товарлары  | 37,0                       |                       | 29,5                       |                       | 54,9                       |                       | 50,6                       |                       | 19,7                       |                       | 12,2                       |                       |
| Чийки заттар  | 0,7                        |                       | 0,6                        |                       | 0,9                        |                       | 0,7                        |                       | 0,2                        |                       | 0,4                        |                       |
| Аралык товарлары  | 3,8                        |                       | 6,5                        |                       | 8,2                        |                       | 9,6                        |                       | 5,4                        |                       | 7,0                        |                       |
| Инвестициялык товарлар  | 0,7                        |                       | 0,7                        |                       | 0,3                        |                       | 2,4                        |                       | 1,6                        |                       | 0,3                        |                       |
| Энергия продукциялары   | 12,2                       |                       | 12,9                       |                       | 21,5                       |                       | 22,8                       |                       | 11,1                       |                       | 9,0                        |                       |
| <u>ЭСТКнын бөлүктөрү жана ири позициялар боюнча</u>                     |                            |                       |                            |                       |                            |                       |                            |                       |                            |                       |                            |                       |
| Тамак-аш азыктары жана тируу мал  | 35,4                       |                       | 28,7                       |                       | 53,3                       |                       | 48,8                       |                       | 18,8                       |                       | 11,5                       |                       |
| <i>Буурчактар, кургатылгандары жана кабыгынан тазалангандар</i>         | 47,7                       |                       | 29,8                       |                       | 25,2                       |                       | 31,0                       |                       | 10,7                       |                       | 10,7                       |                       |
| <i>Жаңгактар, жаңы үзүгөндөрү жана кургатылгандары</i>                  | 0,4                        |                       | 1,1                        |                       | 2,0                        |                       | 1,1                        |                       | 0,1                        |                       | 0,6                        |                       |
| Суусундуктар жана тамеки  | —                          |                       | —                          |                       | —                          |                       | —                          |                       | —                          |                       | —                          |                       |
| Отундан тышкары, азык-түлүктөн башка чийки заттар                       | 3,2                        |                       | 6,9                        |                       | 9,1                        |                       | 9,2                        |                       | 5,2                        |                       | 5,3                        |                       |
| <i>Пахта</i>  | 1,1                        |                       | 3,3                        |                       | 4,0                        |                       | 4,4                        |                       | 2,6                        |                       | 3,3                        |                       |
| Башка категорияларда камтылбаган химиялык заттар жана у.э. продукциялар | 1,5                        |                       | 2,2                        |                       | 1,9                        |                       | 4,1                        |                       | 0,6                        |                       | 2,6                        |                       |
| Минерал отуну, майлоочу майлар жана у.с. материалдар                    | 12,2                       |                       | 12,9                       |                       | 21,5                       |                       | 22,8                       |                       | 11,1                       |                       | 9,0                        |                       |
| <i>Авиакеросин</i>  | 12,1                       |                       | 11,2                       |                       | 19,8                       |                       | 23,0                       |                       | 10,8                       |                       | 12,0                       |                       |
| Мал жана өсүмдүк майлары, мом   | —                          |                       | —                          |                       | —                          |                       | —                          |                       | —                          |                       | —                          |                       |
| Башка категорияларда камтылбаган химиялык заттар жана у.э. продукциялар | 0,3                        |                       | 0,2                        |                       | 0,3                        |                       | 0,4                        |                       | 0,2                        |                       | 0,1                        |                       |
| Материалдын түрү б-ча классификацияланган өнөр жай товарлары            | 1,0                        |                       | 0,7                        |                       | 0,3                        |                       | 0,7                        |                       | 0,3                        |                       | 0,7                        |                       |
| Машиналар жана транспорттук жабдуулар                                   | 0,6                        |                       | 0,6                        |                       | 0,3                        |                       | 2,8                        |                       | 1,6                        |                       | 1,8                        |                       |
| Ар түрдүү даяр буюмдар  | 0,8                        |                       | 0,1                        |                       | 0,4                        |                       | 0,4                        |                       | 0,3                        |                       | 0,3                        |                       |
| ЭСТКнын башка категорияларында камтылбаган товарлар жана операциялар    | 0,9                        |                       | —                          |                       | 0,6                        |                       | 0,1                        |                       | —                          |                       | —                          |                       |

Эскертүү:

УСКнын маалыматтарынын негизинде ФОБ баасында

“Алып сатарлардын” соодасын эске алуу менен

\* Улуттук банкта иштелип чыккан классификация боюнча

1.21-таблица. БАЭна товарлардын экспорту

| өлчөө бирдиги   | 2011                                     |  | 2012                                     |  | 2013                                     |  | 2014                                     |  | I ж/ж 14                                 |  | I ж/ж 15                                 |   |
|---|--|--|--|--|--|--|--|--|--|--|--|---|
|   | физи- наркы, калык м.лн. АКШ көлөм долл. | физи- наркы, калык м.лн. АКШ көлөм долл. | физи- наркы, калык м.лн. АКШ көлөм долл. | физи- наркы, калык м.лн. АКШ көлөм долл. | физи- наркы, калык м.лн. АКШ көлөм долл. | физи- наркы, калык м.лн. АКШ көлөм долл. | физи- наркы, калык м.лн. АКШ көлөм долл. | физи- наркы, калык м.лн. АКШ көлөм долл. | физи- наркы, калык м.лн. АКШ көлөм долл. | физи- наркы, калык м.лн. АКШ көлөм долл. | физи- наркы, калык м.лн. АКШ көлөм долл. |   |
| <b>Бардыгы болуп</b>  | <b>150,0</b>                             | <b>16,1</b>                              | <b>222,0</b>                             | <b>141,8</b>                             | <b>113,6</b>                             | <b>68,6</b>                              |  |  |  |  |  |   |
| <b>Функционаллык бөлүштүрүү*</b>  |  |  |  |  |  |  |  |  |  |  |  |   |
| Керектөө товарлары  | 4,0                                      | 7,1                                      | 5,6                                      | 3,0                                      | 2,7                                      | 0,5                                      |  |  |  |  |  |   |
| Чийки заттар  | 0,1                                      | 0,4                                      | 0,4                                      | 0,5                                      | —  | 0,2                                      |  |  |  |  |  |   |
| Аралык товарлары  | 138,4                                    | 0,3                                      | 207,9                                    | 132,5                                    | 106,7                                    | 65,3                                     |  |  |  |  |  |   |
| Инвестициялык товарлар  | 0,2                                      | 1,3                                      | 0,9                                      | 2,7                                      | 2,7                                      | 1,9                                      |  |  |  |  |  |   |
| Энергия продукциялары   | 7,2                                      | 7,0                                      | 7,3                                      | 3,0                                      | 1,5                                      | 0,7                                      |  |  |  |  |  |   |
| <b>ЭСТКнын бөлүктөрү жана ири позициялар боюнча</b>                     |  |  |  |  |  |  |  |  |  |  |  |   |
| Тамак-аш азыктары жана тируу мал  | 3,5                                      | 6,1                                      | 4,7                                      | 1,1                                      | 1,0                                      | 0,1                                      |  |  |  |  |  |   |
| Эт жана эт азыктары   | 158,6                                    | 1,5                                      | 233,7                                    | 4,3                                      | 173,5                                    | 3,8                                      | 51,1                                     | 1,0                                      | 46,0                                     | 1,0                                      | 3,3                                      | — |
| Суусундуктар жана тамеки  | 0,1                                      | 0,1                                      | —  | —  | —  | —  | —  | —  | —  | —  | —  | — |
| Отундан тышкары, азык-түлүктөн башка чийки заттар                       | 0,1                                      | 0,01                                     | 0,3                                      | 0,9                                      | 0,7                                      | —  | —  | —  | —  | —  | —  | — |
| Минерал отуну, майлоочу майлар жана у.с. материалдар                    | 7,2                                      | 7,0                                      | 7,3                                      | 3,0                                      | 1,5                                      | 0,7                                      |  |  |  |  |  |   |
| Авиакеросин   | 7,2                                      | 6,8                                      | 7,0                                      | 3,0                                      | 1,5                                      | 0,7                                      |  |  |  |  |  |   |
| Мал жана өсүмдүк майлары, мом   | —  | —  | —  | —  | —  | —  |  |  |  |  |  |   |
| Башка категорияларда камтылбаган химиялык заттар жана у.э. продукциялар | 0,1                                      | 0,4                                      | 0,3                                      | 0,5                                      | —  | —  |  |  |  |  |  |   |
| Материалдын түрү б-ча классификацияланган өнөр жай товарлары            | 1,0                                      | 0,1                                      | 1,0                                      | —  | —  | —  |  |  |  |  |  |   |
| Машиналар жана транспорттук жабдуулар                                   | 0,3                                      | 1,4                                      | 1,1                                      | 2,8                                      | 2,68                                     | 2,3                                      |  |  |  |  |  |   |
| Ар түрдүү даяр буюмдар  | 0,4                                      | 0,9                                      | 0,8                                      | 1,9                                      | 1,7                                      | 0,1                                      |  |  |  |  |  |   |
| ЭСТКнын башка категорияларында камтылбаган товарлар жана операциялар    | 137,3                                    | 0,1                                      | 206,5                                    | —  | 105,4                                    | 64,9                                     |  |  |  |  |  |   |
| Монетардык эмес алтын   | 3,1                                      | 0,1                                      | 5,1                                      | 3,3                                      | 2,7                                      | 1,7                                      |  |  |  |  |  |   |

Эскертүү:

УСКнын маалыматтарынын негизинде ФОБ баасында

“Алып сатарлардын” соодасын эске алуу менен

\* Улуттук банкта иштелип чыккан классификация боюнча

I.22-таблица. Афганистанга товарлардын экспорту

| өлчөө бирдиги   | 2011  |   | 2012  |   | 2013  |   | 2014  |   | I ж/ж 14  |   | I ж/ж 15  |   |
|---|---|---|---|---|---|---|---|---|---|---|---|---|
|   | физи-<br>калык<br>көлөм<br>млн.<br>АКШ<br>долл. | наркы,<br>физи-<br>калык<br>көлөм<br>млн.<br>АКШ<br>долл. | физи-<br>калык<br>көлөм<br>млн.<br>АКШ<br>долл. | наркы,<br>физи-<br>калык<br>көлөм<br>млн.<br>АКШ<br>долл. | физи-<br>калык<br>көлөм<br>млн.<br>АКШ<br>долл. | наркы,<br>физи-<br>калык<br>көлөм<br>млн.<br>АКШ<br>долл. | физи-<br>калык<br>көлөм<br>млн.<br>АКШ<br>долл. | наркы,<br>физи-<br>калык<br>көлөм<br>млн.<br>АКШ<br>долл. | физи-<br>калык<br>көлөм<br>млн.<br>АКШ<br>долл. | наркы,<br>физи-<br>калык<br>көлөм<br>млн.<br>АКШ<br>долл. | физи-<br>калык<br>көлөм<br>млн.<br>АКШ<br>долл. | наркы,<br>физи-<br>калык<br>көлөм<br>млн.<br>АКШ<br>долл. |
| <b>Бардыгы болуп</b>  | <b>23,5</b>                                     | <b>25,8</b>   | <b>12,5</b>                                     | <b>23,2</b>   | <b>9,4</b>                                      | <b>7,1</b>  |   |   |   |   |   |   |
| Функционалдык бөлүштүрүү*   |   |   |   |   |   |   |   |   |   |   |   |   |
| Керектөө товарлары  | 0,8   | 1,1   | 0,2   | 1,1   | 0,7   | —   |   |   |   |   |   |   |
| Чийки заттар  | 0,1   | —   | 0,1   | 0,1   | —   | 0,1   |   |   |   |   |   |   |
| Аралык товарлары  | 1,3   | 0,7   | 1,0   | 0,3   | 0,2   | 0,1   |   |   |   |   |   |   |
| Инвестициялык товарлар  | 0,3   | 6,8   | 1,4   | 1,1   | 0,4   | 0,2   |   |   |   |   |   |   |
| Энергия продукциялары   | 21,0  | 17,1  | 9,8   | 20,6  | 8,1   | 6,8   |   |   |   |   |   |   |
| <u>ЭСТКнын бөлүктөрү жана ири позициялар боюнча</u>                     |   |   |   |   |   |   |   |   |   |   |   |   |
| Тамак-аш азыктары жана тирүү мал  | —   | 0,1   | —   | —   | —   | —   |   |   |   |   |   |   |
| Суусундуктар жана тамеки  | 0,3   | 0,1   | —   | —   | —   | —   |   |   |   |   |   |   |
| Отундан тышкары, азык-түлүктөн башка чийки заттар                       | 0,2   | 0,2   | 0,7   | 0,1   | —   | 0,1   |   |   |   |   |   |   |
| Минерал отуну, майлоочу майлар жана у.с. материалдар                    | 21,0  | 17,1  | 9,8   | 20,6  | 8,1   | 6,8   |   |   |   |   |   |   |
| <i>Автоунаа бензини</i>   | 4,8   | 14,4  | 13,2  | 12,2  | 6,3   | 14,7  |   |   |   |   |   |   |
| <i>Авиакеросин</i>  | 5,4   | 1,7   | 1,9   | 1,4   | 1,2   | —   |   |   |   |   |   |   |
| <i>Дизель отуну</i>   | 11,9  | 2,0   | 1,8   | —   | —   | —   |   |   |   |   |   |   |
| Мал жана өсүмдүк майлары, мом   | —   | —   | —   | —   | —   | —   |   |   |   |   |   |   |
| Башка категорияларда камтылбаган химиялык заттар жана у.э. продукциялар | 0,5   | 0,2   | 0,1   | 0,2   | 0,1   | —   |   |   |   |   |   |   |
| Материалдын түрү б-ча классификацияланган өнөр жай товарлары            | 0,7   | 0,8   | 0,1   | —   | —   | —   |   |   |   |   |   |   |
| Машиналар жана транспорттук жабдуулар                                   | 0,6   | 7,3   | 1,5   | 1,2   | 0,3   | —   |   |   |   |   |   |   |
| Ар түрдүү даяр буюмдар  | 0,2   | 0,1   | 0,3   | —   | —   | —   |   |   |   |   |   |   |
| ЭСТКнын башка категорияларында камтылбаган товарлар жана операциялар    | —   | —   | —   | —   | —   | —   |   |   |   |   |   |   |

Эскертүү:

УСКнын маалыматтарынын негизинде ФОБ баасында

“Алып сатарлардын” соодасын эске алуу менен

\* Улуттук банкта иштелип чыккан классификация боюнча

**I.23 – I.34-таблица. Россиядан боюнча импорттолуучу товарлардын негизги түрлөрү**  
**I.23-таблица. Россиядан товарлардын импорту**

| өлчөө бирдиги  | 2011             |                        |                  | 2012             |                        |                  | 2013                   |                  |                        | 2014             |                        |                  | I ж/ж 14               |                  |                        | I ж/ж 15         |                        |  |
|--|------------------|------------------------|------------------|------------------|------------------------|------------------|------------------------|------------------|------------------------|------------------|------------------------|------------------|------------------------|------------------|------------------------|------------------|------------------------|--|
|  | физи-калык көлөм | наркы-млн. АКШ доллар. | физи-калык көлөм | физи-калык көлөм | наркы-млн. АКШ доллар. | физи-калык көлөм | наркы-млн. АКШ доллар. | физи-калык көлөм | наркы-млн. АКШ доллар. | физи-калык көлөм | наркы-млн. АКШ доллар. | физи-калык көлөм | наркы-млн. АКШ доллар. | физи-калык көлөм | наркы-млн. АКШ доллар. | физи-калык көлөм | наркы-млн. АКШ доллар. |  |
| <b>Бардыгы болуп</b>   | <b>1 429,6</b>   |                        | <b>1 816,6</b>   |                  | <b>2 040,3</b>         |                  | <b>1 851,9</b>         |                  | <b>1 851,9</b>         |                  | <b>759,0</b>           |                  | <b>697,3</b>           |                  |                        |                  |                        |  |
| Функционалдык бөлүнүүсү*   |                  |                        |                  |                  |                        |                  |                        |                  |                        |                  |                        |                  |                        |                  |                        |                  |                        |  |
| Керектөө товарлары   | 293,1            |                        | 348,0            |                  | 365,1                  |                  | 358,7                  |                  | 358,7                  |                  | 156,1                  |                  | 129,8                  |                  |                        |                  |                        |  |
| Чыйкычтар  | 11,8             |                        | 15,5             |                  | 22,0                   |                  | 6,1                    |                  | 6,1                    |                  | 2,9                    |                  | 23,9                   |                  |                        |                  |                        |  |
| Аралык товарлары   | 269,4            |                        | 344,4            |                  | 403,5                  |                  | 375,6                  |                  | 375,6                  |                  | 183,5                  |                  | 146,1                  |                  |                        |                  |                        |  |
| Инвестициялык товарлар   | 48,3             |                        | 70,8             |                  | 75,9                   |                  | 76,8                   |                  | 76,8                   |                  | 36,4                   |                  | 56,4                   |                  |                        |                  |                        |  |
| Энергия продукциялары  | 807,0            |                        | 1 038,0          |                  | 1 173,7                |                  | 1 034,7                |                  | 1 034,7                |                  | 380,1                  |                  | 341,1                  |                  |                        |                  |                        |  |
| ЭСТКнын бөлүктөрү жана ири позициялар боюнча                             |                  |                        |                  |                  |                        |                  |                        |                  |                        |                  |                        |                  |                        |                  |                        |                  |                        |  |
| Тамак-аш азыктары жана тируу мал   | 138,2            |                        | 165,4            |                  | 167,7                  |                  | 162,3                  |                  | 162,3                  |                  | 67,5                   |                  | 68,7                   |                  |                        |                  |                        |  |
| Майдан жана сырдын тышкары, сүт, каймак, сүт азыктары                    | 4,2              |                        | 9,0              |                  | 9,8                    |                  | 8,6                    |                  | 8,6                    |                  | 4,0                    |                  | 3,3                    |                  |                        |                  |                        |  |
| Дан азыктары, ундан же өсүмдүк жана жашылча крахмалынан жасалган азыктар | 4,9              |                        | 11,7             |                  | 18,6                   |                  | 23,1                   |                  | 23,1                   |                  | 6,0                    |                  | 12,7                   |                  |                        |                  |                        |  |
| Күрүч  | 0,2              |                        | 0,2              |                  | 0,2                    |                  | 0,2                    |                  | 0,2                    |                  | 0,2                    |                  | 0,2                    |                  |                        |                  |                        |  |
| Балык, рак сыяктуу моллюскалар, сууда жашоочу омурткасыз жандыктар       | 4,2              |                        | 6,5              |                  | 6,2                    |                  | 4,8                    |                  | 4,8                    |                  | 2,4                    |                  | 5,8                    |                  |                        |                  |                        |  |
| Шоколад жана кайра комупун жасалган башка тамак-аш азыктары              | 7,6              |                        | 36,7             |                  | 8,7                    |                  | 52,4                   |                  | 52,4                   |                  | 3,3                    |                  | 11,4                   |                  |                        |                  |                        |  |
| Башка категорияларда камтылбаган тамак-аш азыктары жана препараттар      | 29,4             |                        | 36,8             |                  | 41,2                   |                  | 36,6                   |                  | 36,6                   |                  | 17,9                   |                  | 12,1                   |                  |                        |                  |                        |  |
| Суусундуктар жана тамеки   | 34,7             |                        | 41,8             |                  | 36,8                   |                  | 40,5                   |                  | 40,5                   |                  | 17,1                   |                  | 14,6                   |                  |                        |                  |                        |  |
| Сыра   | 18,2             |                        | 14,0             |                  | 12,6                   |                  | 11,7                   |                  | 11,7                   |                  | 6,9                    |                  | 4,9                    |                  |                        |                  |                        |  |
| Кант кошулган минерал суулары жана алкогольсүз суусундуктар              | 5,8              |                        | 4,7              |                  | 7,0                    |                  | 6,6                    |                  | 6,6                    |                  | 2,9                    |                  | 3,4                    |                  |                        |                  |                        |  |
| Тамеки   | 0,5              |                        | 0,7              |                  | 1,0                    |                  | 22,1                   |                  | 22,1                   |                  | 0,5                    |                  | 0,8                    |                  |                        |                  |                        |  |
| Отундан тышкары, азык-түлүктөн башка чыйкыч заттар                       | 52,2             |                        | 70,6             |                  | 86,1                   |                  | 77,5                   |                  | 77,5                   |                  | 36,1                   |                  | 18,7                   |                  |                        |                  |                        |  |
| Ийне жалбырактуу дарактардын узатасынан кесилген жыгачтары               | 242,2            |                        | 282,3            |                  | 346,6                  |                  | 442,3                  |                  | 442,3                  |                  | 158,4                  |                  | 16,7                   |                  |                        |                  |                        |  |
| Минерал отуну, майлоочу майлар жана у.с. материалдар                     | 806,5            |                        | 1 037,4          |                  | 1 174,2                |                  | 1 033,3                |                  | 1 033,3                |                  | 379,6                  |                  | 341,8                  |                  |                        |                  |                        |  |
| Автоунаа бензини   | 339,8            |                        | 458,2            |                  | 585,8                  |                  | 509,4                  |                  | 509,4                  |                  | 191,5                  |                  | 123,9                  |                  |                        |                  |                        |  |
| Дизель   | 114,0            |                        | 101,2            |                  | 125,6                  |                  | 95,5                   |                  | 95,5                   |                  | 28,5                   |                  | 25,8                   |                  |                        |                  |                        |  |
| Авиакеросин  | 17,0             |                        | 26,6             |                  | 31,3                   |                  | 37,4                   |                  | 37,4                   |                  | 16,1                   |                  | 20,1                   |                  |                        |                  |                        |  |
| Мал жана өсүмдүк майлары, мом  | 106,7            |                        | 134,1            |                  | 149,0                  |                  | 132,6                  |                  | 132,6                  |                  | 63,5                   |                  | 50,3                   |                  |                        |                  |                        |  |
| Өсүмдүк майлары жана тоң майлар  | 23,4             |                        | 25,6             |                  | 29,0                   |                  | 23,9                   |                  | 23,9                   |                  | 10,4                   |                  | 8,7                    |                  |                        |                  |                        |  |
| Башка категорияларда камтылбаган химиялык заттар жана у.э. продукциялар  | 16,3             |                        | 20,9             |                  | 24,6                   |                  | 25,1                   |                  | 25,1                   |                  | 11,8                   |                  | 16,8                   |                  |                        |                  |                        |  |
| Медициналык жана фармацевтикалык продуктулар                             | 5,8              |                        | 8,9              |                  | 5,0                    |                  | 8,6                    |                  | 8,6                    |                  | 3,0                    |                  | 4,1                    |                  |                        |                  |                        |  |
| Эфир майлары, жеке пайдаланылуучу каражаттар, жууун-тазалоочу заттар     | 45,3             |                        | 64,6             |                  | 31,1                   |                  | 62,9                   |                  | 62,9                   |                  | 32,4                   |                  | 8,2                    |                  |                        |                  |                        |  |
| Сыроочу жана ийөөчү заттар, бөбөчү зат                                   | 181,9            |                        | 216,3            |                  | 252,8                  |                  | 245,9                  |                  | 245,9                  |                  | 119,0                  |                  | 103,1                  |                  |                        |                  |                        |  |
| Жер семирткичтер   | 135,4            |                        | 145,1            |                  | 198,9                  |                  | 148,5                  |                  | 148,5                  |                  | 67,1                   |                  | 3,8                    |                  |                        |                  |                        |  |
| Материалдын түрү б-ча классификацияланган өнөр жай товарлары             | 40,0             |                        | 76,3             |                  | 12,9                   |                  | 12,8                   |                  | 12,8                   |                  | 3,5                    |                  | 102,4                  |                  |                        |                  |                        |  |
| Резина дөңсөөктөрү   | 4,7              |                        | 9,2              |                  | 77,1                   |                  | 21,7                   |                  | 21,7                   |                  | 31,2                   |                  | 7,6                    |                  |                        |                  |                        |  |
| Таттаган жыгач жана калыбына келтирилген жыгач                           | 14,0             |                        | 13,2             |                  | 10,8                   |                  | 6,6                    |                  | 6,6                    |                  | 3,3                    |                  | 4,3                    |                  |                        |                  |                        |  |
| Жыгач булачу плита   | 71,7             |                        | 113,5            |                  | 169,1                  |                  | 179,1                  |                  | 179,1                  |                  | 61,2                   |                  | 51,2                   |                  |                        |                  |                        |  |
| Кагаз жана картон  | 61,0             |                        | 91,3             |                  | 102,7                  |                  | 87,2                   |                  | 87,2                   |                  | 46,9                   |                  | 47,9                   |                  |                        |                  |                        |  |
| Чоюн жана болот  | 10,0             |                        | 11,4             |                  | 11,7                   |                  | 9,7                    |                  | 9,7                    |                  | 4,8                    |                  | 3,3                    |                  |                        |                  |                        |  |
| Машиналар жана транспорттук жабдуулар                                    | 813,0            |                        | 776,0            |                  | 1 340,0                |                  | 916,0                  |                  | 916,0                  |                  | 7,8                    |                  | 171,0                  |                  |                        |                  |                        |  |
| Электрлик жана электрондук эмес тырчилик жабдуулары                      | 153,0            |                        | 5,1              |                  | 111,0                  |                  | 6,8                    |                  | 6,8                    |                  | 3,6                    |                  | 122,0                  |                  |                        |                  |                        |  |
| Жеңил автоунаалар жана эл таңууга басынтпаган транспорт каражаттары      | 63,0             |                        | 20,0             |                  | 78,0                   |                  | 3,7                    |                  | 3,7                    |                  | 33,0                   |                  | 0,6                    |                  |                        |                  |                        |  |
| Жүк ташуу учур жана атайын багытта караган автоунаалар                   | 2,0              |                        | 3,9              |                  | 6,7                    |                  | 1,3                    |                  | 1,3                    |                  | 0,9                    |                  | 1,7                    |                  |                        |                  |                        |  |
| Он же андан ашык эл таңууга караган автоунаалар (автобуустар)            | 21,6             |                        | 23,6             |                  | 28,6                   |                  | 33,0                   |                  | 33,0                   |                  | 12,0                   |                  | 31,2                   |                  |                        |                  |                        |  |
| Темір жол транспорт каражаттары  | 0,3              |                        | 0,3              |                  | 0,1                    |                  | 0,2                    |                  | 0,2                    |                  | 0,04                   |                  | 7,2                    |                  |                        |                  |                        |  |
| Ар түрдүү даяр буюмдар   | 0,2              |                        | 0,3              |                  | 0,2                    |                  | —                      |                  | —                      |                  | —                      |                  | —                      |                  |                        |                  |                        |  |
| Машиналар жана транспорттук жабдуулар                                    | 10,0             |                        | 11,4             |                  | 11,7                   |                  | 9,7                    |                  | 9,7                    |                  | 4,8                    |                  | 3,3                    |                  |                        |                  |                        |  |
| Электрлик жана электрондук эмес тырчилик жабдуулары                      | 813,0            |                        | 776,0            |                  | 1 340,0                |                  | 916,0                  |                  | 916,0                  |                  | 7,8                    |                  | 171,0                  |                  |                        |                  |                        |  |
| Жеңил автоунаалар жана эл таңууга басынтпаган транспорт каражаттары      | 153,0            |                        | 5,1              |                  | 111,0                  |                  | 6,8                    |                  | 6,8                    |                  | 3,6                    |                  | 122,0                  |                  |                        |                  |                        |  |
| Жүк ташуу учур жана атайын багытта караган автоунаалар                   | 63,0             |                        | 20,0             |                  | 78,0                   |                  | 3,7                    |                  | 3,7                    |                  | 33,0                   |                  | 0,6                    |                  |                        |                  |                        |  |
| Он же андан ашык эл таңууга караган автоунаалар (автобуустар)            | 2,0              |                        | 3,9              |                  | 6,7                    |                  | 1,3                    |                  | 1,3                    |                  | 0,9                    |                  | 1,7                    |                  |                        |                  |                        |  |
| Темір жол транспорт каражаттары  | 21,6             |                        | 23,6             |                  | 28,6                   |                  | 33,0                   |                  | 33,0                   |                  | 12,0                   |                  | 31,2                   |                  |                        |                  |                        |  |
| Ар түрдүү даяр буюмдар   | 0,3              |                        | 0,3              |                  | 0,1                    |                  | 0,2                    |                  | 0,2                    |                  | 0,04                   |                  | 7,2                    |                  |                        |                  |                        |  |
| Машиналар жана транспорттук жабдуулар                                    | 10,0             |                        | 11,4             |                  | 11,7                   |                  | 9,7                    |                  | 9,7                    |                  | 4,8                    |                  | 3,3                    |                  |                        |                  |                        |  |
| Электрлик жана электрондук эмес тырчилик жабдуулары                      | 813,0            |                        | 776,0            |                  | 1 340,0                |                  | 916,0                  |                  | 916,0                  |                  | 7,8                    |                  | 171,0                  |                  |                        |                  |                        |  |
| Жеңил автоунаалар жана эл таңууга басынтпаган транспорт каражаттары      | 153,0            |                        | 5,1              |                  | 111,0                  |                  | 6,8                    |                  | 6,8                    |                  | 3,6                    |                  | 122,0                  |                  |                        |                  |                        |  |
| Жүк ташуу учур жана атайын багытта караган автоунаалар                   | 63,0             |                        | 20,0             |                  | 78,0                   |                  | 3,7                    |                  | 3,7                    |                  | 33,0                   |                  | 0,6                    |                  |                        |                  |                        |  |
| Он же андан ашык эл таңууга караган автоунаалар (автобуустар)            | 2,0              |                        | 3,9              |                  | 6,7                    |                  | 1,3                    |                  | 1,3                    |                  | 0,9                    |                  | 1,7                    |                  |                        |                  |                        |  |
| Темір жол транспорт каражаттары  | 21,6             |                        | 23,6             |                  | 28,6                   |                  | 33,0                   |                  | 33,0                   |                  | 12,0                   |                  | 31,2                   |                  |                        |                  |                        |  |
| Ар түрдүү даяр буюмдар   | 0,3              |                        | 0,3              |                  | 0,1                    |                  | 0,2                    |                  | 0,2                    |                  | 0,04                   |                  | 7,2                    |                  |                        |                  |                        |  |

Эскертүү:  
 УСКнын маалыматтарынын негизинде СИФ баасында  
 “Алып сатарлардын” соодасын эске алуу менен  
 \* Улуттук банкта иштелип чыккан классификация боюнча

## I.24-таблица. Казакстандан товарлардын импорту

| өлчөө бирдиги   | 2011                       |                            | 2012                       |                            | 2013                       |                            | 2014                       |                            | I ж/ж 14                   |                            | I ж/ж 15                   |                            |
|---|----------------------------|----------------------------|----------------------------|----------------------------|----------------------------|----------------------------|----------------------------|----------------------------|----------------------------|----------------------------|----------------------------|----------------------------|
|   | физи-калык көлөм АКШ долл. | физи-калык көлөм АКШ долл. | физи-калык көлөм АКШ долл. | физи-калык көлөм АКШ долл. | физи-калык көлөм АКШ долл. | физи-калык көлөм АКШ долл. | физи-калык көлөм АКШ долл. | физи-калык көлөм АКШ долл. | физи-калык көлөм АКШ долл. | физи-калык көлөм АКШ долл. | физи-калык көлөм АКШ долл. | физи-калык көлөм АКШ долл. |
| <b>Бардыгы болуп</b>  | <b>411,4</b>               | <b>698,6</b>               | <b>569,9</b>               | <b>574,4</b>               | <b>249,2</b>               | <b>268,5</b>               |                            |                            |                            |                            |                            |                            |
| Функционалдык бөлүштүрүү*   |                            |                            |                            |                            |                            |                            |                            |                            |                            |                            |                            |                            |
| Керектөө товарлары  | 137,6                      | 317,6                      | 191,6                      | 158,9                      | 71,0                       | 68,4                       |                            |                            |                            |                            |                            |                            |
| Чыйк заттар   | 104,6                      | 142,7                      | 132,5                      | 161,3                      | 70,2                       | 60,5                       |                            |                            |                            |                            |                            |                            |
| Аралык товарлары  | 71,0                       | 104,6                      | 123,0                      | 127,2                      | 53,2                       | 54,7                       |                            |                            |                            |                            |                            |                            |
| Инвестициялык товарлар  | 6,1                        | 6,9                        | 9,9                        | 22,7                       | 7,8                        | 1,0                        |                            |                            |                            |                            |                            |                            |
| Энергия продукциялары   | 92,2                       | 126,8                      | 112,8                      | 104,2                      | 47,1                       | 83,9                       |                            |                            |                            |                            |                            |                            |
| ЭСТКнын бөлүктөрү жана ири позициялар боюнча                            |                            |                            |                            |                            |                            |                            |                            |                            |                            |                            |                            |                            |
| Тамак-аш азыктары жана тируу мал  | 139,6                      | 166,9                      | 173,8                      | 158,5                      | 71,6                       | 64,8                       |                            |                            |                            |                            |                            |                            |
| Жана башка тартылбаган буюдай жана уругу                                | 287,8                      | 433,3                      | 342,7                      | 449,3                      | 197,1                      | 40,3                       |                            |                            |                            |                            |                            |                            |
| Буюдай же уругу учу   | 108,1                      | 111,5                      | 135,1                      | 52,4                       | 30,1                       | 3,4                        |                            |                            |                            |                            |                            |                            |
| Суусуңдуктар жана тамеки  | 45,4                       | 224,8                      | 75,0                       | 77,2                       | 33,0                       | 33,4                       |                            |                            |                            |                            |                            |                            |
| Капит колдуган минерал суулары жана алкогольсүз суусуңдуктар            | 28,6                       | 14,7                       | 38,4                       | 44,4                       | 23,9                       | 9,9                        |                            |                            |                            |                            |                            |                            |
| Тамеки  | 2,6                        | 37,4                       | 3,8                        | 4,3                        | 51,7                       | 23,1                       |                            |                            |                            |                            |                            |                            |
| Отундан тышкары, азык-түлүктөн башка чыйк заттар                        | 19,9                       | 23,7                       | 37,4                       | 27,1                       | 12,1                       | 8,4                        |                            |                            |                            |                            |                            |                            |
| Таши, күм жана шаял   | 699,5                      | 8,8                        | 1 151,9                    | 17,0                       | 593,7                      | 5,2                        |                            |                            |                            |                            |                            |                            |
| Асбест  | 8,2                        | 4,4                        | 7,2                        | 5,6                        | 1,7                        | 0,5                        |                            |                            |                            |                            |                            |                            |
| Минерал отуну, майлоочу майлар жана у.с. материалдар                    | 92,2                       | 126,8                      | 112,8                      | 104,2                      | 47,1                       | 83,9                       |                            |                            |                            |                            |                            |                            |
| Маэут   | 58,6                       | 22,2                       | 5,5                        | 8,1                        | 3,8                        | 17,3                       |                            |                            |                            |                            |                            |                            |
| Агломерирленбеген көмүр   | 1 023,4                    | 32,5                       | 1 270,4                    | 45,1                       | 339,1                      | 15,1                       |                            |                            |                            |                            |                            |                            |
| Газ абалындагы жаратылыш газы   | 105,1                      | 20,5                       | 215,6                      | 47,0                       | 0,1                        | 22,2                       |                            |                            |                            |                            |                            |                            |
| Электр тогу   | —                          | —                          | —                          | —                          | —                          | 28,6                       |                            |                            |                            |                            |                            |                            |
| Мал жана өсүмдүк майлары, мом   | 8,0                        | 9,2                        | 11,0                       | 10,5                       | 4,5                        | 4,9                        |                            |                            |                            |                            |                            |                            |
| Өсүмдүк майлары жана тоң майлар   | 4,6                        | 6,0                        | 7,3                        | 8,6                        | 3,6                        | 4,9                        |                            |                            |                            |                            |                            |                            |
| Башка категорияларда камтылбаган химиялык заттар жана у.э. продукциялар | 45,8                       | 58,6                       | 52,3                       | 68,8                       | 31,6                       | 23,6                       |                            |                            |                            |                            |                            |                            |
| Органикалык эмес химиялык заттар  | 22,8                       | 33,1                       | 20,3                       | 38,3                       | 15,9                       | 7,1                        |                            |                            |                            |                            |                            |                            |
| Самын, жүзү жана жылыратуучу препараттар                                | 1,8                        | 1,1                        | 1,5                        | 1,0                        | 0,5                        | 0,8                        |                            |                            |                            |                            |                            |                            |
| Медекаменттер   | 0,1                        | 2,5                        | 0,2                        | 2,1                        | —                          | 1,8                        |                            |                            |                            |                            |                            |                            |
| Пигменттер, боектор, лактар жана башкалар                               | 31,5                       | 7,0                        | 55,6                       | 10,7                       | 26,8                       | 5,4                        |                            |                            |                            |                            |                            |                            |
| Материалдын түрү б-ча классификацияланган өнөр жай товарлары            | 48,7                       | 56,3                       | 71,4                       | 73,8                       | 31,3                       | 27,0                       |                            |                            |                            |                            |                            |                            |
| Чоюн жана болот   | 30,0                       | 28,5                       | 67,3                       | 74,4                       | 31,8                       | 19,3                       |                            |                            |                            |                            |                            |                            |
| Казак, картон жана алардан жасалган буюмдар                             | 2,8                        | 4,3                        | 4,8                        | 4,0                        | 1,7                        | 2,0                        |                            |                            |                            |                            |                            |                            |
| Машиналар жана транспорттук жабдуулар                                   | 6,1                        | 10,0                       | 11,4                       | 6,4                        | 2,2                        | 1,3                        |                            |                            |                            |                            |                            |                            |
| Ар түрдүү даяр буюмдар  | 5,2                        | 3,0                        | 4,6                        | 22,3                       | 8,0                        | 3,1                        |                            |                            |                            |                            |                            |                            |
| ЭСТКнын башка категорияларында камтылбаган товарлар жана операциялар    | 0,5                        | 19,3                       | 20,2                       | 25,6                       | 7,8                        | 18,1                       |                            |                            |                            |                            |                            |                            |
| Монетардык эмес алтын   | —                          | 0,4                        | 0,1                        | 0,4                        | —                          | 17,4                       |                            |                            |                            |                            |                            |                            |

Эскертүү:

УСКнын маалыматтарынын негизинде СИФ баасында

“Алып сатарлардын” соодасын эске алуу менен

\* Улуттук банкта иштелип чыккан классификация боюнча



**I.25-таблица. Өзбекстандан товарлардын импорту**

| өлчөө бирдиги   | 2011                             |                       |                                  | 2012                             |                       |                                  | 2013                             |                       |                                  | 2014                             |                       |                                  | I ж/ж 14                         |                       |                                  | I ж/ж 15              |  |  |
|---|----------------------------------|-----------------------|----------------------------------|----------------------------------|-----------------------|----------------------------------|----------------------------------|-----------------------|----------------------------------|----------------------------------|-----------------------|----------------------------------|----------------------------------|-----------------------|----------------------------------|-----------------------|--|--|
|   | физи- калык көлөм млн. АКШ долл. | наркы, млн. АКШ долл. | физи- калык көлөм млн. АКШ долл. | физи- калык көлөм млн. АКШ долл. | наркы, млн. АКШ долл. | физи- калык көлөм млн. АКШ долл. | физи- калык көлөм млн. АКШ долл. | наркы, млн. АКШ долл. | физи- калык көлөм млн. АКШ долл. | физи- калык көлөм млн. АКШ долл. | наркы, млн. АКШ долл. | физи- калык көлөм млн. АКШ долл. | физи- калык көлөм млн. АКШ долл. | наркы, млн. АКШ долл. | физи- калык көлөм млн. АКШ долл. | наркы, млн. АКШ долл. |  |  |
| <b>Бардыгы болуп</b>  | <b>84,3</b>                      |                       | <b>67,5</b>                      |                                  | <b>96,9</b>           |                                  | <b>106,5</b>                     |                       | <b>56,1</b>                      |                                  | <b>37,9</b>           |                                  |                                  |                       |                                  |                       |  |  |
| <b>Функционалдык бөлүштүрүү*</b>  |                                  |                       |                                  |                                  |                       |                                  |                                  |                       |                                  |                                  |                       |                                  |                                  |                       |                                  |                       |  |  |
| Керектөө товарлары  | 7,9                              |                       | 11,6                             |                                  | 25,9                  |                                  | 26,5                             |                       | 13,2                             |                                  | 7,2                   |                                  |                                  |                       |                                  |                       |  |  |
| Чийки заттар  | 0,7                              |                       | 0,9                              |                                  | 2,1                   |                                  | 2,3                              |                       | 1,6                              |                                  | 0,4                   |                                  |                                  |                       |                                  |                       |  |  |
| Аралык товарлары  | 26,1                             |                       | 33,2                             |                                  | 49,2                  |                                  | 73,4                             |                       | 37,3                             |                                  | 25,5                  |                                  |                                  |                       |                                  |                       |  |  |
| Инвестициялык товарлар  | 0,6                              |                       | 3,5                              |                                  | 2,4                   |                                  | 0,7                              |                       | 0,4                              |                                  | 0,2                   |                                  |                                  |                       |                                  |                       |  |  |
| Энергия продукциялары   | 48,9                             |                       | 18,2                             |                                  | 17,2                  |                                  | 3,6                              |                       | 3,5                              |                                  | 4,6                   |                                  |                                  |                       |                                  |                       |  |  |
| <b>ЭСТКнын бөлүктөрү жана ири позициялар боюнча</b>                     |                                  |                       |                                  |                                  |                       |                                  |                                  |                       |                                  |                                  |                       |                                  |                                  |                       |                                  |                       |  |  |
| Тамак-аш азыктары жана тиүү мал   | 0,6                              |                       | 1,5                              |                                  | 11,3                  |                                  | 9,9                              |                       | 6,1                              |                                  | 0,9                   |                                  |                                  |                       |                                  |                       |  |  |
| Суусундуктар жана тамеки  | 1,0                              |                       | 1,4                              |                                  | 2,1                   |                                  | 3,4                              |                       | 1,7                              |                                  | 1,1                   |                                  |                                  |                       |                                  |                       |  |  |
| Отундан тышкары, азык-түлүктөн башка чийки заттар                       | 0,4                              |                       | 0,7                              |                                  | 0,7                   |                                  | 0,9                              |                       | 0,4                              |                                  | 0,3                   |                                  |                                  |                       |                                  |                       |  |  |
| Минерал отуну, майлоочу майлар жана у.с. материалдар                    | 48,9                             |                       | 18,2                             |                                  | 17,2                  |                                  | 3,6                              |                       | 3,5                              |                                  | 4,6                   |                                  |                                  |                       |                                  |                       |  |  |
| <i>Жаратылыш газы</i>   | 200,0                            |                       | 18,2                             |                                  | 59,3                  |                                  | 12,2                             |                       | 12,1                             |                                  | 2,3                   |                                  |                                  |                       |                                  |                       |  |  |
| Мал жана өсүмдүк майлары, мом   | —                                |                       | —                                |                                  | —                     |                                  | —                                |                       | —                                |                                  | —                     |                                  |                                  |                       |                                  |                       |  |  |
| Башка категорияларда камтылбаган химиялык заттар жана у.э. продукциялар | 18,7                             |                       | 22,7                             |                                  | 31,2                  |                                  | 51,2                             |                       | 28,1                             |                                  | 19,1                  |                                  |                                  |                       |                                  |                       |  |  |
| <i>Жер семирткичтер</i>   | 67,5                             |                       | 18,6                             |                                  | 26,1                  |                                  | 145,5                            |                       | 82,9                             |                                  | 46,5                  |                                  |                                  |                       |                                  |                       |  |  |
| Материалдын түрү б-ча классификацияланган өнөр жай товарлары            | 9,7                              |                       | 12,6                             |                                  | 22,3                  |                                  | 27,4                             |                       | 11,2                             |                                  | 8,4                   |                                  |                                  |                       |                                  |                       |  |  |
| <i>Жез</i>  | 688,8                            |                       | 4,1                              |                                  | 849,6                 |                                  | 5,0                              |                       | 327,8                            |                                  | 2,1                   |                                  |                                  |                       |                                  |                       |  |  |
| <i>Алюминий</i>   | 253,7                            |                       | 2,2                              |                                  | 923,2                 |                                  | 4,2                              |                       | 533,7                            |                                  | 0,6                   |                                  |                                  |                       |                                  |                       |  |  |
| Машиналар жана транспорттук жабдуулар                                   | 1,6                              |                       | 5,0                              |                                  | 4,8                   |                                  | 2,6                              |                       | 1,6                              |                                  | 0,5                   |                                  |                                  |                       |                                  |                       |  |  |
| Ар түрдүү даяр буюмдар  | 3,5                              |                       | 5,3                              |                                  | 7,3                   |                                  | 7,6                              |                       | 3,6                              |                                  | 3,0                   |                                  |                                  |                       |                                  |                       |  |  |
| <i>Бут кийим</i>  | 2,4                              |                       | 2,9                              |                                  | 3,7                   |                                  | 3,0                              |                       | 1,3                              |                                  | 1,5                   |                                  |                                  |                       |                                  |                       |  |  |
| ЭСТКнын башка категорияларында камтылбаган товарлар жана операциялар    | —                                |                       | —                                |                                  | —                     |                                  | —                                |                       | —                                |                                  | —                     |                                  |                                  |                       |                                  |                       |  |  |

Эскертүү:

УСКнын маалыматтарынын негизинде СИФ баасында

“Алып сатарлардын” соодасын эске алуу менен

\* Улуттук банкта иштелип чыккан классификация боюнча

**1.26-таблица. Украинадан товарлардын импорту**

| өлчөө бирдиги   | 2011                       |                           |                           | 2012                       |                           |                           | 2013                       |                           |                           | 2014                       |                           |                           | I ж/ж 14                   |                           |                           | I ж/ж 15                   |  |  |
|---|----------------------------|---------------------------|---------------------------|----------------------------|---------------------------|---------------------------|----------------------------|---------------------------|---------------------------|----------------------------|---------------------------|---------------------------|----------------------------|---------------------------|---------------------------|----------------------------|--|--|
|   | физи-калык көлөм АКШ долл. | физи-калык млн. АКШ долл. | физи-калык млн. АКШ долл. | физи-калык көлөм АКШ долл. | физи-калык млн. АКШ долл. | физи-калык млн. АКШ долл. | физи-калык көлөм АКШ долл. | физи-калык млн. АКШ долл. | физи-калык млн. АКШ долл. | физи-калык көлөм АКШ долл. | физи-калык млн. АКШ долл. | физи-калык млн. АКШ долл. | физи-калык көлөм АКШ долл. | физи-калык млн. АКШ долл. | физи-калык млн. АКШ долл. | физи-калык көлөм АКШ долл. |  |  |
| <b>Бардыгы болуп</b>  | <b>124,9</b>               | <b>141,2</b>              | <b>158,1</b>              | <b>115,0</b>               | <b>50,8</b>               | <b>54,7</b>               |                            |                           |                           |                            |                           |                           |                            |                           |                           |                            |  |  |
| Функционалдык бөлүштүрүү*   |                            |                           |                           |                            |                           |                           |                            |                           |                           |                            |                           |                           |                            |                           |                           |                            |  |  |
| Керектөө товарлары  | 91,6                       | 100,3                     | 108,8                     | 82,1                       | 35,0                      | 45,9                      |                            |                           |                           |                            |                           |                           |                            |                           |                           |                            |  |  |
| Чийки заттар  | 0,1                        | —                         | 0,1                       | 0,1                        | —                         | 0,7                       |                            |                           |                           |                            |                           |                           |                            |                           |                           |                            |  |  |
| Аралык товарлары  | 18,7                       | 23,1                      | 35,9                      | 17,2                       | 8,8                       | 5,0                       |                            |                           |                           |                            |                           |                           |                            |                           |                           |                            |  |  |
| Инвестициялык товарлар  | 14,3                       | 17,4                      | 13,1                      | 15,6                       | 7,0                       | 3,1                       |                            |                           |                           |                            |                           |                           |                            |                           |                           |                            |  |  |
| Энергия продукциялары   | 0,2                        | 0,3                       | 0,2                       | —                          | —                         | —                         |                            |                           |                           |                            |                           |                           |                            |                           |                           |                            |  |  |
| <b>ЭСТКнын бөлүктөрү жана ири позициялар боюнча</b>                     |                            |                           |                           |                            |                           |                           |                            |                           |                           |                            |                           |                           |                            |                           |                           |                            |  |  |
| Тамак-аш азыктары жана тирүү мал  | 54,5                       | 66,6                      | 79,1                      | 53,8                       | 23,3                      | 38,3                      |                            |                           |                           |                            |                           |                           |                            |                           |                           |                            |  |  |
| Дан азыктары, ундан жана крахмалдан жасалган азыктар                    | 8,1                        | 13,9                      | 8,2                       | 6,8                        | 3,4                       | 3,5                       |                            |                           |                           |                            |                           |                           |                            |                           |                           |                            |  |  |
| Кант, патока жана бал   | 0,5                        | 0,3                       | 13,3                      | 10,0                       | 0,2                       | 0,1                       |                            |                           |                           |                            |                           |                           |                            |                           |                           |                            |  |  |
| Кант, кант жана балдан жасалган азыктар                                 | 2,9                        | 6,0                       | 3,2                       | 3,3                        | 1,7                       | 2,2                       |                            |                           |                           |                            |                           |                           |                            |                           |                           |                            |  |  |
| Шоколад жана какао концентраты жасалган башка тамак-аш азыктары         | 8,1                        | 22,0                      | 7,2                       | 5,4                        | 2,1                       | 3,3                       |                            |                           |                           |                            |                           |                           |                            |                           |                           |                            |  |  |
| Суусуңдуктар жана тамеки  | 6,7                        | 6,5                       | 6,5                       | 6,4                        | 2,0                       | 1,2                       |                            |                           |                           |                            |                           |                           |                            |                           |                           |                            |  |  |
| Кант кошулган минерал суулары жана алкогольсүз суусуңдуктар             | 9,2                        | 6,2                       | 8,0                       | 7,6                        | 2,3                       | 1,2                       |                            |                           |                           |                            |                           |                           |                            |                           |                           |                            |  |  |
| Отундан тышкары, азык-түлүктөн башка чийки заттар                       | 0,7                        | 0,6                       | 1,0                       | 0,1                        | —                         | —                         |                            |                           |                           |                            |                           |                           |                            |                           |                           |                            |  |  |
| Минерал отуну, майлоочу майлар жана у.с. материалдар                    | 0,2                        | 0,3                       | 0,2                       | —                          | —                         | —                         |                            |                           |                           |                            |                           |                           |                            |                           |                           |                            |  |  |
| Мал жана өсүмдүк майлары, мом   | 15,6                       | 8,6                       | 5,8                       | 3,3                        | 1,6                       | 0,7                       |                            |                           |                           |                            |                           |                           |                            |                           |                           |                            |  |  |
| Өсүмдүк майлары жана тоң майлар   | 9,6                        | 15,0                      | 3,4                       | 2,7                        | 1,2                       | 0,7                       |                            |                           |                           |                            |                           |                           |                            |                           |                           |                            |  |  |
| Башка категорияларда камтылбаган химиялык заттар жана у.э. продукциялар | 7,3                        | 6,9                       | 8,4                       | 8,0                        | 3,7                       | 2,8                       |                            |                           |                           |                            |                           |                           |                            |                           |                           |                            |  |  |
| Медиаменттер  | 0,3                        | 3,0                       | 0,2                       | 0,3                        | 0,2                       | 0,1                       |                            |                           |                           |                            |                           |                           |                            |                           |                           |                            |  |  |
| Эфир майлары, жеке пайдалануудагы каражаттар жана жууучу заттар         | 0,9                        | 2,3                       | 1,0                       | 1,0                        | 0,4                       | 0,3                       |                            |                           |                           |                            |                           |                           |                            |                           |                           |                            |  |  |
| Материалдын түрү б-ча классификацияланган өнөр жай товарлары            | 17,9                       | 21,5                      | 33,8                      | 19,0                       | 9,7                       | 5,4                       |                            |                           |                           |                            |                           |                           |                            |                           |                           |                            |  |  |
| Кагаз жана картон   | 1,4                        | 4,6                       | 1,8                       | 1,7                        | 0,8                       | 0,5                       |                            |                           |                           |                            |                           |                           |                            |                           |                           |                            |  |  |
| Чоюн жана болот   | 2,0                        | 2,1                       | 6,8                       | 2,7                        | 1,9                       | 0,2                       |                            |                           |                           |                            |                           |                           |                            |                           |                           |                            |  |  |
| Машиналар жана транспорттук жабдуулар                                   | 15,3                       | 20,0                      | 14,7                      | 17,1                       | 6,9                       | 4,0                       |                            |                           |                           |                            |                           |                           |                            |                           |                           |                            |  |  |
| Жылытуучу жана муздатуучу жабдуулар жана алардын тетиктери              | 0,8                        | 4,1                       | 1,8                       | 1,8                        | —                         | —                         |                            |                           |                           |                            |                           |                           |                            |                           |                           |                            |  |  |
| Электротехникалык жабдуулар   | 48,2                       | 3,3                       | 70,7                      | 30,7                       | 14,7                      | 0,4                       |                            |                           |                           |                            |                           |                           |                            |                           |                           |                            |  |  |
| Буу чыгаруучу жана суу жылытуучу казандар; алардын тетиктери            | 14,2                       | —                         | —                         | —                          | —                         | —                         |                            |                           |                           |                            |                           |                           |                            |                           |                           |                            |  |  |
| Энергогенератордук машиналардын тетиктери                               | —                          | 0,4                       | —                         | —                          | —                         | —                         |                            |                           |                           |                            |                           |                           |                            |                           |                           |                            |  |  |
| Ар түрдүү даяр буюмдар  | 6,6                        | 10,2                      | 8,7                       | 7,4                        | 3,6                       | 2,2                       |                            |                           |                           |                            |                           |                           |                            |                           |                           |                            |  |  |
| Жыгач эмеректер   | —                          | —                         | —                         | —                          | —                         | —                         |                            |                           |                           |                            |                           |                           |                            |                           |                           |                            |  |  |
| ЭСТКнын башка категорияларында камтылбаган товарлар жана операциялар    | 20,5                       | 3,0                       | 26,8                      | 3,4                        | 9,7                       | 0,7                       |                            |                           |                           |                            |                           |                           |                            |                           |                           |                            |  |  |
| Эскертүү:   |                            |                           |                           |                            |                           |                           |                            |                           |                           |                            |                           |                           |                            |                           |                           |                            |  |  |
| УСКнын маалыматтарынын негизинде СИФ баасында                           |                            |                           |                           |                            |                           |                           |                            |                           |                           |                            |                           |                           |                            |                           |                           |                            |  |  |
| “Алып сатарлардын” соодасын эске алуу менен                             |                            |                           |                           |                            |                           |                           |                            |                           |                           |                            |                           |                           |                            |                           |                           |                            |  |  |
| * Улуттук банкка иштелип чыккан классификация боюнча                    |                            |                           |                           |                            |                           |                           |                            |                           |                           |                            |                           |                           |                            |                           |                           |                            |  |  |

МАЗМУНУ

I.27-таблица. Беларусьиядан товарлардын импорту

| өлчөө бирдиги   | 2011             |                       |                  | 2012                  |                  |                       | 2013             |                       |                  | 2014                  |                  |                       | I ж/ж 14         |                       |                  | I ж/ж 15              |  |  |
|---|------------------|-----------------------|------------------|-----------------------|------------------|-----------------------|------------------|-----------------------|------------------|-----------------------|------------------|-----------------------|------------------|-----------------------|------------------|-----------------------|--|--|
|   | физи-калык көлөм | наркы, млн. АКШ долл. | физи-калык көлөм | наркы, млн. АКШ долл. | физи-калык көлөм | наркы, млн. АКШ долл. | физи-калык көлөм | наркы, млн. АКШ долл. | физи-калык көлөм | наркы, млн. АКШ долл. | физи-калык көлөм | наркы, млн. АКШ долл. | физи-калык көлөм | наркы, млн. АКШ долл. | физи-калык көлөм | наркы, млн. АКШ долл. |  |  |
| <b>Бардыгы болуп</b>  | <b>109,5</b>     |                       | <b>151,8</b>     |                       | <b>116,7</b>     |                       | <b>91,4</b>      |                       | <b>43,6</b>      |                       | <b>24,0</b>      |                       |                  |                       |                  |                       |  |  |
| <b>Функционалдык бөлүштүрүү*</b>  |                  |                       |                  |                       |                  |                       |                  |                       |                  |                       |                  |                       |                  |                       |                  |                       |  |  |
| Керектөө товарлары  | 62,0             |                       | 44,0             |                       | 32,8             |                       | 25,1             |                       | 12,7             |                       | 11,8             |                       |                  |                       |                  |                       |  |  |
| Чийки заттар  | 1,2              |                       | 1,9              |                       | 2,9              |                       | 1,2              |                       | 0,8              |                       | 0,4              |                       |                  |                       |                  |                       |  |  |
| Аралык товарлары  | 20,4             |                       | 26,5             |                       | 35,0             |                       | 32,6             |                       | 15,8             |                       | 6,9              |                       |                  |                       |                  |                       |  |  |
| Инвестициялык товарлар  | 26,0             |                       | 79,3             |                       | 45,8             |                       | 32,5             |                       | 14,3             |                       | 4,9              |                       |                  |                       |                  |                       |  |  |
| Энергия продукциялары   | —                |                       | 0,1              |                       | 0,1              |                       | 0,1              |                       | —                |                       | 0,1              |                       |                  |                       |                  |                       |  |  |
| <b>ЭСТКнын бөлүктөрү жана ири позициялар боюнча</b>                     |                  |                       |                  |                       |                  |                       |                  |                       |                  |                       |                  |                       |                  |                       |                  |                       |  |  |
| Тамак-аш азыктары жана тируу мал  | 54,6             |                       | 35,8             |                       | 23,3             |                       | 14,9             |                       | 8,7              |                       | 7,7              |                       |                  |                       |                  |                       |  |  |
| <i>Ак кант, рафинирленген кант жана сахароза</i>                        | 57,9             |                       | 33,7             |                       | 20,1             |                       | 18,0             |                       | 10,8             |                       | 6,7              |                       |                  |                       |                  |                       |  |  |
| Суусулдуктар жана тамеки  | —                |                       | 0,2              |                       | —                |                       | —                |                       | —                |                       | —                |                       |                  |                       |                  |                       |  |  |
| Огундан тышкары, азык-түлүктөн башка чийки заттар                       | 1,6              |                       | 2,5              |                       | 2,3              |                       | 2,7              |                       | 1,5              |                       | 1,0              |                       |                  |                       |                  |                       |  |  |
| Минерал отуну, майлоочу майлар жана у.с. материалдар                    | —                |                       | 0,1              |                       | 0,1              |                       | 0,1              |                       | —                |                       | 0,1              |                       |                  |                       |                  |                       |  |  |
| Мал жана өсүмдүк майлары, мом   | 0,2              |                       | 0,1              |                       | 0,1              |                       | 0,2              |                       | 0,1              |                       | —                |                       |                  |                       |                  |                       |  |  |
| Башка категорияларда камтылбаган химиялык заттар жана у.э. продукциялар | 2,6              |                       | 2,7              |                       | 3,0              |                       | 3,5              |                       | 1,4              |                       | 1,6              |                       |                  |                       |                  |                       |  |  |
| <i>Медикаменттер</i>  | 123,1            |                       | 1,7              |                       | 1,9              |                       | 218,2            |                       | 1,9              |                       | 88,4             |                       |                  |                       |                  |                       |  |  |
| Материалдын түрү б-ча классификацияланган өнөр жай товарлары            | 16,8             |                       | 19,9             |                       | 31,4             |                       | 23,6             |                       | 12,2             |                       | 6,0              |                       |                  |                       |                  |                       |  |  |
| <i>Резина дөңгөлөктөрү</i>  | 53,6             |                       | 11,1             |                       | 90,8             |                       | 77,5             |                       | 14,2             |                       | 10,9             |                       |                  |                       |                  |                       |  |  |
| <i>Тапталган жыгач жана калыбына келтирилген жыгач</i>                  | 6,8              |                       | 3,1              |                       | 7,5              |                       | 6,1              |                       | 3,1              |                       | 1,2              |                       |                  |                       |                  |                       |  |  |
| Машиналар жана транспорттук жабдуулар                                   | 31,5             |                       | 86,8             |                       | 52,6             |                       | 43,4             |                       | 18,6             |                       | 6,5              |                       |                  |                       |                  |                       |  |  |
| <i>Тракторлор</i>   | 205,0            |                       | 7,7              |                       | 695,0            |                       | 9,2              |                       | 394,0            |                       | 1,1              |                       |                  |                       |                  |                       |  |  |
| <i>Жук ташуу үчүн жана атайын багытка каралган автотуналар</i>          | 43,0             |                       | 64,0             |                       | 41,0             |                       | 16,8             |                       | —                |                       | 3,0              |                       |                  |                       |                  |                       |  |  |
| Ар түрдүү даяр буюмдар  | 2,2              |                       | 3,6              |                       | 3,9              |                       | 3,1              |                       | 1,2              |                       | 1,1              |                       |                  |                       |                  |                       |  |  |
| ЭСТКнын башка категорияларында камтылбаган товарлар жана операциялар    | —                |                       | —                |                       | —                |                       | —                |                       | —                |                       | —                |                       |                  |                       |                  |                       |  |  |

Эскертүү:

УСКнын маалыматтарынын негизинде СИФ баасында

“Алып сатарлардын” соодасын эске алуу менен

\* Улуттук банкта иштетилип чыккан классификация боюнча

**1.28-таблица. Кытайдан товарлардын импорту**

| өлчөө бирдиги   | 2011             |                      | 2012             |                      | 2013             |                      | 2014             |                      | I ж/ж 14         |                      | I ж/ж 15         |                      |
|---|------------------|----------------------|------------------|----------------------|------------------|----------------------|------------------|----------------------|------------------|----------------------|------------------|----------------------|
|   | физи-калык көлөм | наркы-мөн. АКШ долл. | физи-калык көлөм | наркы-мөн. АКШ долл. | физи-калык көлөм | наркы-мөн. АКШ долл. | физи-калык көлөм | наркы-мөн. АКШ долл. | физи-калык көлөм | наркы-мөн. АКШ долл. | физи-калык көлөм | наркы-мөн. АКШ долл. |
| <b>Бардыгы болуп</b>  | <b>923,5</b>     | <b>1 214,9</b>       | <b>1 452,8</b>   | <b>1 200,2</b>       | <b>497,9</b>     | <b>404,4</b>         |                  |                      |                  |                      |                  |                      |
| Функционалдык бөлүштүрүү*   |                  |                      |                  |                      |                  |                      |                  |                      |                  |                      |                  |                      |
| Керектөө товарлары  | 405,4            | 488,3                | 503,8            | 443,9                | 172,2            | 125,7                |                  |                      |                  |                      |                  |                      |
| Чийки заттар  | 4,7              | 4,6                  | 4,3              | 4,2                  | 1,6              | 2,3                  |                  |                      |                  |                      |                  |                      |
| Аралык товарлары  | 294,9            | 439,3                | 559,6            | 481,6                | 208,7            | 159,6                |                  |                      |                  |                      |                  |                      |
| Инвестициялык товарлар  | 210,8            | 282,2                | 384,4            | 270,0                | 115,2            | 116,5                |                  |                      |                  |                      |                  |                      |
| Энергия продукциялары   | 7,8              | 0,6                  | 0,7              | 0,5                  | 0,3              | 0,3                  |                  |                      |                  |                      |                  |                      |
| ЭСТКнын бөлүктөрү жана ири позициялар боюнча  |                  |                      |                  |                      |                  |                      |                  |                      |                  |                      |                  |                      |
| Тамак-аш азыктары жана тиричилик  | 41,9             | 48,3                 | 56,4             | 73,6                 | 29,6             | 34,8                 |                  |                      |                  |                      |                  |                      |
| Эт жана эт азыктары   | 18,2             | 19,3                 | 22,8             | 26,3                 | 11,8             | 13,6                 |                  |                      |                  |                      |                  |                      |
| Күрүч   | 6,7              | 3,8                  | 2,1              | 1,3                  | 0,7              | 0,5                  |                  |                      |                  |                      |                  |                      |
| Мөмө-жемиштер, жасалма жана айланган азыктары жана кургатылгандар                         | 17,2             | 9,8                  | 14,1             | 10,9                 | 5,3              | 4,3                  |                  |                      |                  |                      |                  |                      |
| Суусудуктар жана тамеки   | 2,3              | 0,5                  | 0,4              | 0,43                 | 0,2              | 0,3                  |                  |                      |                  |                      |                  |                      |
| Отундан тышкары, азык-түлүктөн башка чийки заттар   | 2,5              | 2,7                  | 3,8              | 4,8                  | 1,9              | 2,3                  |                  |                      |                  |                      |                  |                      |
| Минерал отуну, майлоочу майлар жана у.с. материалдар                                      | 7,8              | 0,5                  | 0,7              | 0,5                  | 0,3              | 0,3                  |                  |                      |                  |                      |                  |                      |
| Мал жана өсүмдүк майлары, мом   | 1,1              | 0,9                  | 0,8              | 0,7                  | 0,6              | 0,2                  |                  |                      |                  |                      |                  |                      |
| Башка категорияларда камтылбаган химиялык заттар жана у.э. продукциялар                   | 58,5             | 74,5                 | 120,8            | 106,5                | 47,6             | 40,7                 |                  |                      |                  |                      |                  |                      |
| Органикалык эмес химиялык заттар  | 11,9             | 14,0                 | 25,2             | 18,9                 | 8,1              | 6,6                  |                  |                      |                  |                      |                  |                      |
| Медицименттер, ветеринардык, медицинаменттерди кошо алганда                               | 4,7              | 1,1                  | 6,8              | 5,6                  | 6,3              | 2,2                  |                  |                      |                  |                      |                  |                      |
| Эфир майлары, резинидер жана парфюмердик заттар   | 7,1              | 9,2                  | 5,1              | 11,1                 | 2,7              | 3,0                  |                  |                      |                  |                      |                  |                      |
| Бишпактык формасы пластмассалар   | 4,5              | 6,3                  | 6,7              | 9,7                  | 8,6              | 10,4                 |                  |                      |                  |                      |                  |                      |
| Бишпактык эмес формасы пластмассалар  | 5,9              | 9,9                  | 8,3              | 16,4                 | 7,8              | 6,5                  |                  |                      |                  |                      |                  |                      |
| Инсектициддер, родинциддер, фунгициддер, гербициддер                                      | 1,0              | 5,6                  | 1,1              | 6,9                  | 0,7              | 0,6                  |                  |                      |                  |                      |                  |                      |
| Материалдын түрү б-ча классификацияланган өнөр жай товарлары                              | 273,1            | 391,4                | 470,5            | 400,6                | 158,7            | 131,8                |                  |                      |                  |                      |                  |                      |
| Жасалма текстиль материалдарынан токулган кездемелер                                      | 246,7            | 58,9                 | 226,7            | 69,3                 | 68,9             | 66,5                 |                  |                      |                  |                      |                  |                      |
| Сырдалган керамика плиткалары   | 1,8              | 6,6                  | 11,1             | 2,5                  | 3,3              | 2,0                  |                  |                      |                  |                      |                  |                      |
| Чоюн, болот жана алардан жасалган буюмдар   | 60,9             | 45,7                 | 91,8             | 88,3                 | 37,1             | 41,1                 |                  |                      |                  |                      |                  |                      |
| Чоюдан, болоттон же алюминийден жасалган, башка категорияларда камтылбаган конструкциялар | 7,8              | 11,1                 | 20,5             | 39,2                 | 18,2             | 5,2                  |                  |                      |                  |                      |                  |                      |
| Зымдан жасалган буюмдар жана тосмо торлор   | 3,1              | 4,2                  | 8,8              | 31,9                 | 4,3              | 5,9                  |                  |                      |                  |                      |                  |                      |
| Кол жана машина менен иштетүүчү инструменттер   | 14,8             | 17,7                 | 13,1             | 17,3                 | 1,4              | 1,8                  |                  |                      |                  |                      |                  |                      |
| Машиналар жана транспорттук жабдуулар   | 267,5            | 345,5                | 444,6            | 342,6                | 154,0            | 133,9                |                  |                      |                  |                      |                  |                      |
| Жарандык курулуш жана подряддык иштер үчүн машиналар жана жабдуулар                       | 22,0             | 22,3                 | 39,4             | 50,6                 | 22,1             | 36,8                 |                  |                      |                  |                      |                  |                      |
| Маалыматтарды автоматтык түрдө иштеп чыгуучу машиналар жана алардын түздүрөрү             | 289,9            | 13,5                 | 371,0            | 10,3                 | 4,3              | 3,1                  |                  |                      |                  |                      |                  |                      |
| Электр линиялык телефон же телеграф аппараттары   | 1,7              | 86,5                 | 1,8              | 56,7                 | 0,8              | 15,7                 |                  |                      |                  |                      |                  |                      |
| Трансформаторлор, электрдик   | 1,4              | 0,7                  | 2,3              | 45,8                 | 0,5              | 2,2                  |                  |                      |                  |                      |                  |                      |
| Жүк ташуу үчүн жана атайын багытка караган автомобильдер                                  | 664,0            | 16,3                 | 735,0            | 31,5                 | 390,0            | 7,2                  |                  |                      |                  |                      |                  |                      |
| Автомобиль тетиктери жана аларга тиешелүүлөр  | 16,8             | 22,7                 | 35,3             | 18,3                 | 8,5              | 7,2                  |                  |                      |                  |                      |                  |                      |
| Ар түрдүү даяр буюмдар  | 268,7            | 350,5                | 354,8            | 270,5                | 105,1            | 60,0                 |                  |                      |                  |                      |                  |                      |
| Үй эмеректери жана алардын тетиктери  | 12,7             | 15,0                 | 11,8             | 6,7                  | 2,7              | 3,4                  |                  |                      |                  |                      |                  |                      |
| Кийим-кече жана аса тиешелүү буюмдар  | 159,3            | 197,9                | 189,1            | 146,5                | 54,4             | 19,6                 |                  |                      |                  |                      |                  |                      |
| Бүт кийим   | 40,3             | 61,4                 | 52,6             | 34,2                 | 13,3             | 10,3                 |                  |                      |                  |                      |                  |                      |
| ЭСТКнын башка категорияларында камтылбаган товарлар жана операциялар                      |                  |                      |                  |                      |                  |                      |                  |                      |                  |                      |                  |                      |

Эскерүү:

УСКнын маалыматтарынын негизинде СИФ баасында

“Алып сатарлардын” соодасын эске алуу менен

\* Улуттук банкта иштелип чыккан классификация боюнча

I.29-таблица. АКШдан товарлардын импорту

| өлчөө бирдиги  | 2011                       |                       | 2012                       |                       | 2013                       |                       | 2014                       |                       | I ж/ж 14                   |                       | I ж/ж 15                   |  |
|--|----------------------------|-----------------------|----------------------------|-----------------------|----------------------------|-----------------------|----------------------------|-----------------------|----------------------------|-----------------------|----------------------------|--|
|  | физи-калык көлөм АКШ долл. | наркы, млн. АКШ долл. | физи-калык көлөм АКШ долл. | наркы, млн. АКШ долл. | физи-калык көлөм АКШ долл. | наркы, млн. АКШ долл. | физи-калык көлөм АКШ долл. | наркы, млн. АКШ долл. | физи-калык көлөм АКШ долл. | наркы, млн. АКШ долл. | физи-калык көлөм АКШ долл. |  |
| <b>Бардыгы болуп</b>   | <b>210,3</b>               |                       | <b>251,5</b>               |                       | <b>222,9</b>               |                       | <b>234,6</b>               |                       | <b>93,6</b>                |                       | <b>59,3</b>                |  |
| <b>Функционалдык бөлүштүрүү*</b>   |                            |                       |                            |                       |                            |                       |                            |                       |                            |                       |                            |  |
| Керектөө товарлары   | 99,9                       |                       | 95,6                       |                       | 89,6                       |                       | 93,6                       |                       | 42,7                       |                       | 22,6                       |  |
| Чийки заттар   | 0,3                        |                       | 0,2                        |                       | 0,3                        |                       | 0,2                        |                       | 0,1                        |                       | 0,2                        |  |
| Аралык товарлары   | 31,3                       |                       | 30,4                       |                       | 33,9                       |                       | 40,5                       |                       | 19,3                       |                       | 17,1                       |  |
| Инвестициялык товарлар   | 78,4                       |                       | 125,0                      |                       | 98,6                       |                       | 99,3                       |                       | 31,0                       |                       | 18,9                       |  |
| Энергия продукциялары  | 0,4                        |                       | 0,2                        |                       | 0,5                        |                       | 0,9                        |                       | 0,3                        |                       | 0,4                        |  |
| <b>ЭСТКнын бөлүктөрү жана ири позициялар боюнча</b>                                      |                            |                       |                            |                       |                            |                       |                            |                       |                            |                       |                            |  |
| Тамак-аш азыктары жана тирүү мал   | 46,2                       |                       | 40,3                       |                       | 46,9                       |                       | 34,1                       |                       | 19,3                       |                       | 12,8                       |  |
| <i>Эт жана эт азыктары</i>   | 59,8                       |                       | 39,2                       |                       | 43,9                       |                       | 32,5                       |                       | 12,9                       |                       | 12,0                       |  |
| Суусундуктар жана тамеки   | 0,2                        |                       | 0,4                        |                       | 1,1                        |                       | 2,0                        |                       | 1,2                        |                       | 0,6                        |  |
| Отундан тышкары, азык-түлүктөн башка чийки заттар  | 1,7                        |                       | 0,7                        |                       | 0,9                        |                       | 1,0                        |                       | 0,7                        |                       | 0,2                        |  |
| Минерал отуну, майлоочу майлар жана у.с. материалдар                                     | 0,4                        |                       | 0,2                        |                       | 0,5                        |                       | 0,9                        |                       | —                          |                       | 0,4                        |  |
| Мал жана өсүмдүк майлары, мом  | 0,4                        |                       | —                          |                       | 0,2                        |                       | 0,3                        |                       | —                          |                       | —                          |  |
| Башка категорияларда камтылбаган химиялык заттар жана у.э. продукциялар                  | 30,1                       |                       | 34,9                       |                       | 16,7                       |                       | 16,3                       |                       | 9,2                        |                       | 4,9                        |  |
| <i>Медикаменттер, ветеринардык медикаменттерди кошо алганда</i>                          | 25,9                       |                       | 30,4                       |                       | 8,7                        |                       | 9,0                        |                       | 11,1                       |                       | 1,0                        |  |
| Материалдын түрү б-ча классификацияланган өнөр жай товарлары                             | 7,0                        |                       | 9,8                        |                       | 7,8                        |                       | 7,2                        |                       | 4,5                        |                       | 1,9                        |  |
| Машиналар жана транспорттук жабдуулар  | 110,7                      |                       | 156,1                      |                       | 141,2                      |                       | 165,1                      |                       | 54,6                       |                       | 34,3                       |  |
| <i>Жарандык курулуш үчүн машиналар жана жабдуулар</i>                                    | 10,9                       |                       | 16,5                       |                       | 10,7                       |                       | 13,5                       |                       | 8,5                        |                       | 2,7                        |  |
| <i>Жеңил автоунаалар</i>   | 28,0                       |                       | 0,4                        |                       | 115,0                      |                       | 434,0                      |                       | 9,9                        |                       | 3,2                        |  |
| <i>Жүк ташуу үчүн жана атайын багытка каралган автоунаалар</i>                           | 16,0                       |                       | 73,0                       |                       | 19,0                       |                       | 29,8                       |                       | —                          |                       | —                          |  |
| <i>Мурда колдонулган жеңил автоунаалар</i>   | 1,2                        |                       | 1,8                        |                       | 2,4                        |                       | 4,0                        |                       | 1,4                        |                       | 0,1                        |  |
| <i>Автоунаа тетиктери жана аларга тиешелүүлөр</i>  | 6,5                        |                       | 3,8                        |                       | 9,6                        |                       | 11,5                       |                       | 4,4                        |                       | 4,7                        |  |
| <i>Учуучу аппараттар жана аларга тиешелүү жабдуулар</i>                                  | 12,5                       |                       | 15,9                       |                       | 22,4                       |                       | 45,7                       |                       | 4,0                        |                       | 7,7                        |  |
| Ар түрдүү даяр буюмдар   | 13,6                       |                       | 9,0                        |                       | 7,6                        |                       | 7,8                        |                       | 3,6                        |                       | 4,0                        |  |
| <i>Кийим-кече жана аса тиешелүү буюмдар</i>  | 0,9                        |                       | 1,2                        |                       | 1,6                        |                       | 0,8                        |                       | 0,4                        |                       | —                          |  |
| <i>Башка категорияларда камтылбаган илимий жана контролдук приборлор жана аппараттар</i> | 3,5                        |                       | 4,4                        |                       | 2,5                        |                       | 3,9                        |                       | 1,8                        |                       | 2,5                        |  |
| <i>Басып чыгаруу материалдары</i>  | —                          |                       | —                          |                       | —                          |                       | —                          |                       | —                          |                       | —                          |  |
| ЭСТКнын башка категорияларында камтылбаган товарлар жана операциялар                     | 8,8                        |                       | 2,9                        |                       | 0,6                        |                       | 19,3                       |                       | 2,8                        |                       | 0,2                        |  |
| Эскертүү:  | —                          |                       | —                          |                       | —                          |                       | —                          |                       | —                          |                       | —                          |  |

УСКнын маалыматтарынын негизинде СИФ баасында

“Алып сатарлардын” соодасын эске алуу менен

\* Улуттук банкта иштелип чыккан классификация боюнча

І.30-таблица. Германиядан товарлардын импорту

| өлчөө бирдиги   | 2011                       |                       | 2012                       |                       | 2013                       |                       | 2014                       |                       | I ж/ж 14                   |                       | I ж/ж 15                   |                       |
|---|----------------------------|-----------------------|----------------------------|-----------------------|----------------------------|-----------------------|----------------------------|-----------------------|----------------------------|-----------------------|----------------------------|-----------------------|
|   | физи-калык көлөм АКШ долл. | наркы, млн. АКШ долл. | физи-калык көлөм АКШ долл. | наркы, млн. АКШ долл. | физи-калык көлөм АКШ долл. | наркы, млн. АКШ долл. | физи-калык көлөм АКШ долл. | наркы, млн. АКШ долл. | физи-калык көлөм АКШ долл. | наркы, млн. АКШ долл. | физи-калык көлөм АКШ долл. | наркы, млн. АКШ долл. |
| <b>Бардыгы болуп</b>  | <b>144,6</b>               | <b>197,8</b>          | <b>232,9</b>               | <b>234,0</b>          | <b>92,7</b>                | <b>63,8</b>           |                            |                       |                            |                       |                            |                       |
| Функционалдык бөлүштүрүү*   |                            |                       |                            |                       |                            |                       |                            |                       |                            |                       |                            |                       |
| Керектөө товарлары  | 65,1                       | 81,4                  | 85,9                       | 78,3                  | 28,6                       | 19,8                  |                            |                       |                            |                       |                            |                       |
| Чийки заттар  | 1,0                        | 1,7                   | 1,6                        | 1,3                   | 1,0                        | 0,7                   |                            |                       |                            |                       |                            |                       |
| Аралык товарлары  | 23,4                       | 28,6                  | 28,4                       | 33,7                  | 14,2                       | 15,5                  |                            |                       |                            |                       |                            |                       |
| Инвестициялык товарлар  | 52,6                       | 82,9                  | 113,4                      | 117,5                 | 47,3                       | 26,1                  |                            |                       |                            |                       |                            |                       |
| Энергия продукциялары   | 2,5                        | 3,1                   | 3,7                        | 3,2                   | 1,6                        | 1,6                   |                            |                       |                            |                       |                            |                       |
| ЭСТКнын бөлүктөрү жана ири позициялар боюнча                                      |                            |                       |                            |                       |                            |                       |                            |                       |                            |                       |                            |                       |
| Тамак-аш азыктары жана тируу мал  | 2,2                        | 2,9                   | 4,0                        | 3,2                   | 1,3                        | 1,5                   |                            |                       |                            |                       |                            |                       |
| Суусундуктар жана тамеки  | 1,0                        | 0,8                   | 0,4                        | 0,5                   | 0,2                        | 0,2                   |                            |                       |                            |                       |                            |                       |
| Отундан тышкары, азык-түлүктөн башка чийки заттар                                 | 0,6                        | 1,6                   | 1,0                        | 0,8                   | 0,6                        | 0,7                   |                            |                       |                            |                       |                            |                       |
| Минерал отуну, майлоочу майлар жана у. с. материалдар                             | 2,5                        | 3,0                   | 3,7                        | 3,2                   | 1,6                        | 1,6                   |                            |                       |                            |                       |                            |                       |
| Майлоочу мунай майлары  | 1,1                        | 3,0                   | 1,3                        | 1,1                   | 0,5                        | 0,6                   |                            |                       |                            |                       |                            |                       |
| Мал жана өсүмдүк майлары, мом   | 0,2                        | —                     | —                          | —                     | —                          | —                     |                            |                       |                            |                       |                            |                       |
| Башка категорияларда камтылбаган химиялык заттар жана у.э. продукциялар           | 20,4                       | 24,2                  | 29,9                       | 32,2                  | 13,7                       | 18,8                  |                            |                       |                            |                       |                            |                       |
| Парфюмердик, косметикалык жана жеке пайдалануудагы каражаттар                     | 308,1                      | 4,7                   | 711,9                      | 6,6                   | 342,1                      | 2,1                   |                            |                       |                            |                       |                            |                       |
| Медикаменттер, ветеринардык медицинаменттерди кошпо алганда                       | 230,0                      | 9,9                   | 342,8                      | 14,0                  | 85,5                       | 10,0                  |                            |                       |                            |                       |                            |                       |
| Материалдын түрү б-ча классификацияланган өнөр жай товарлары                      | 13,0                       | 15,2                  | 13,0                       | 14,0                  | 5,8                        | 6,7                   |                            |                       |                            |                       |                            |                       |
| Кагаз жана картон   | 306,6                      | 1,6                   | 268,1                      | 1,8                   | 114,3                      | 0,8                   |                            |                       |                            |                       |                            |                       |
| Резина дөңгөлөктөрү   | 843,8                      | 4,7                   | 312,7                      | 4,7                   | 122,7                      | 1,4                   |                            |                       |                            |                       |                            |                       |
| Баллуу металлдардан жасалган буюмдар  | 3,4                        | 2,0                   | 1,7                        | 3,4                   | 1,5                        | 0,9                   |                            |                       |                            |                       |                            |                       |
| Машиналар жана транспорттук жабдуулар   | 97,9                       | 143,2                 | 170,2                      | 172,1                 | 65,0                       | 30,7                  |                            |                       |                            |                       |                            |                       |
| Жарым трейлер үчүн жол унаалары (тарттыргычтар)                                   | 272,0                      | 5,1                   | 370,0                      | 8,3                   | 83,0                       | 2,4                   |                            |                       |                            |                       |                            |                       |
| Мурда колдонулган жүк ташуучу автоунаалар   | 3,0                        | 5,3                   | 6,2                        | 7,2                   | 18,7                       | 0,1                   |                            |                       |                            |                       |                            |                       |
| Мурда колдонулган жеңил автоунаалар   | 10,3                       | 42,8                  | 50,7                       | 43,1                  | 14,1                       | 0,4                   |                            |                       |                            |                       |                            |                       |
| Электр машиналар, аппараттар жана приборлор, алардын тетиктери                    | 1,8                        | 3,8                   | 5,7                        | 1,9                   | 0,7                        | 1,9                   |                            |                       |                            |                       |                            |                       |
| Чиркегичтер жана жарым чиркегичтер; жана башка транспорт каражаттары              | 4,0                        | 7,6                   | 6,7                        | 14,9                  | 5,5                        | 5,1                   |                            |                       |                            |                       |                            |                       |
| Ар түрдүү даяр буюмдар  | 6,7                        | 6,8                   | 10,7                       | 8,1                   | 4,4                        | 3,6                   |                            |                       |                            |                       |                            |                       |
| Блоктук имараттар   | —                          | —                     | 3,3                        | —                     | —                          | —                     |                            |                       |                            |                       |                            |                       |
| Башка категорияларда камтылбаган илимий жана контролдук приборлор жана аппараттар | 3,8                        | 3,9                   | 3,9                        | 4,8                   | 2,7                        | 2,3                   |                            |                       |                            |                       |                            |                       |
| ЭСТКнын башка категорияларында камтылбаган товарлар жана операциялар              | —                          | —                     | —                          | —                     | —                          | —                     |                            |                       |                            |                       |                            |                       |

Эскертүү:

УСКнын маалыматтарынын негизинде СИФ баасында "Алып сатарлардын" соодасын эске алуу менен

\* Улуттук банкта иштелип чыккан классификация боюнча

**І.31-таблица. Түркиядан товарлардын импорту**

| өлчөө бирдиги   | 2011             |                |              | 2012             |                |              | 2013             |                |             | 2014             |                |       | I ж/ж 14         |                |       | I ж/ж 15         |                |       |
|---|------------------|----------------|--------------|------------------|----------------|--------------|------------------|----------------|-------------|------------------|----------------|-------|------------------|----------------|-------|------------------|----------------|-------|
|   | физи-калык көлөм | наркы мли. АКШ | долл.        | физи-калык көлөм | наркы мли. АКШ | долл.        | физи-калык көлөм | наркы мли. АКШ | долл.       | физи-калык көлөм | наркы мли. АКШ | долл. | физи-калык көлөм | наркы мли. АКШ | долл. | физи-калык көлөм | наркы мли. АКШ | долл. |
| <b>Бардыгы болуп</b>  | <b>117,1</b>     |                | <b>175,6</b> | <b>211,1</b>     |                | <b>226,2</b> | <b>105,7</b>     |                | <b>83,8</b> |                  |                |       |                  |                |       |                  |                |       |
| Функционалдык бөлүштүрүү*   |                  |                |              |                  |                |              |                  |                |             |                  |                |       |                  |                |       |                  |                |       |
| Керектөө товарлары  | 68,1             |                | 94,8         | 113,7            |                | 116,5        | 53,5             |                | 48,6        |                  |                |       |                  |                |       |                  |                |       |
| Чийки заттар  | 1,2              |                | 1,5          | 1,6              |                | 2,0          | 1,3              |                | 0,2         |                  |                |       |                  |                |       |                  |                |       |
| Аралык товарлары  | 35,0             |                | 58,2         | 68,4             |                | 73,8         | 34,0             |                | 24,0        |                  |                |       |                  |                |       |                  |                |       |
| Инвестициялык товарлар  | 10,7             |                | 20,5         | 26,8             |                | 32,3         | 16,2             |                | 10,2        |                  |                |       |                  |                |       |                  |                |       |
| Энергия продукциялары   | 2,2              |                | 0,7          | 0,6              |                | 1,5          | 0,8              |                | 0,9         |                  |                |       |                  |                |       |                  |                |       |
| ЭСТКнын бөлүктөрү жана ири позициялар боюнча                            |                  |                |              |                  |                |              |                  |                |             |                  |                |       |                  |                |       |                  |                |       |
| Тамак-аш азыктары жана тириүү мал                                       | 10,6             |                | 11,5         | 13,4             |                | 14,7         | 7,1              |                | 5,4         |                  |                |       |                  |                |       |                  |                |       |
| Кофе, чай, какао жана алар аралаштырыл жасалган таттуу азыктар          | 1,9              |                | 2,6          | 3,3              |                | 3,3          | 1,3              |                | 1,4         |                  |                |       |                  |                |       |                  |                |       |
| Кант жана бал коюлдуу жасалган азыктар                                  | 2,3              |                | 1,7          | 2,9              |                | 1,9          | 4,3              |                | 1,0         |                  |                |       |                  |                |       |                  |                |       |
| Жашылча-жемиштер  | 1,6              |                | 1,2          | 1,4              |                | 1,7          | 0,8              |                | 0,9         |                  |                |       |                  |                |       |                  |                |       |
| Сууундуктар жана тамеки   | 0,1              |                | —            | 0,1              |                | 0,1          | —                |                | —           |                  |                |       |                  |                |       |                  |                |       |
| Отундан тышкары, азык-түлүктөн башка чийки заттар                       | 0,2              |                | 0,4          | 0,2              |                | 0,2          | 0,1              |                | 0,5         |                  |                |       |                  |                |       |                  |                |       |
| Минерал отуну, майлоочу майлар жана у.с. материалдар                    | 2,2              |                | 0,7          | 0,6              |                | 1,5          | 0,8              |                | 0,9         |                  |                |       |                  |                |       |                  |                |       |
| Мал жана өсүмдүк майлары, мом   | 0,1              |                | 0,1          | 0,6              |                | —            | —                |                | —           |                  |                |       |                  |                |       |                  |                |       |
| Башка категорияларда камтылбаган химиялык заттар жана у.э. продукциялар | 24,2             |                | 29,9         | 35,4             |                | 42,5         | 19,0             |                | 15,4        |                  |                |       |                  |                |       |                  |                |       |
| Сырдоочу жана ийлөөчү заттар; боёочу зат                                | 1,4              |                | 1,6          | 2,2              |                | 2,2          | 4,1              |                | 1,4         |                  |                |       |                  |                |       |                  |                |       |
| Медикаменттер, ветеринардык медикаменттерди кошпо алсанда               | 167,2            |                | 232,8        | 4,6              |                | 230,3        | 5,9              |                | 3,6         |                  |                |       |                  |                |       |                  |                |       |
| Баштапкы эмес формадагы пластмассалар                                   | 4,2              |                | 5,3          | 11,8             |                | 7,0          | 3,2              |                | 4,8         |                  |                |       |                  |                |       |                  |                |       |
| Материалдын түрү б-ча классификацияланган өнөр жай товарлары            | 24,8             |                | 39,2         | 46,7             |                | 52,5         | 23,5             |                | 20,0        |                  |                |       |                  |                |       |                  |                |       |
| Башка категорияларда камтылбаган металлдан жасалган буюмдар             | 3,9              |                | 7,7          | 10,6             |                | 12,5         | 5,7              |                | 3,5         |                  |                |       |                  |                |       |                  |                |       |
| Полго төшөлмөлөр  | 5,8              |                | 4,1          | 7,2              |                | 8,6          | 3,3              |                | 0,8         |                  |                |       |                  |                |       |                  |                |       |
| Кагаз, картон жана алардан жасалган буюмдар                             | 4,1              |                | 6,0          | 7,8              |                | 11,0         | 5,4              |                | 5,1         |                  |                |       |                  |                |       |                  |                |       |
| Машиналар жана транспорттук жабдуулар                                   | 23,6             |                | 40,2         | 52,1             |                | 52,1         | 26,3             |                | 14,7        |                  |                |       |                  |                |       |                  |                |       |
| Өнөр жайдын конкреттүү тармактарына атайын басылган машиналар           | 3,0              |                | 7,4          | 6,9              |                | 13,7         | 6,7              |                | 3,9         |                  |                |       |                  |                |       |                  |                |       |
| Электр машиналары, аппараттар жана приборлор, алардын тетиктери         | 12,4             |                | 18,5         | 25,5             |                | 21,5         | 13,7             |                | 4,3         |                  |                |       |                  |                |       |                  |                |       |
| Ар түрдүү даяр буюмдар  | 31,2             |                | 53,3         | 62,0             |                | 62,6         | 28,9             |                | 26,8        |                  |                |       |                  |                |       |                  |                |       |
| Үй эмеректери жана алардын тетиктери; шейшептер                         | 1,5              |                | 3,2          | 4,4              |                | 4,5          | 1,8              |                | 2,3         |                  |                |       |                  |                |       |                  |                |       |
| Кийим-кече жана ага тиешелүү буюмдар                                    | 17,1             |                | 32,7         | 33,6             |                | 33,4         | 14,1             |                | 13,0        |                  |                |       |                  |                |       |                  |                |       |
| Бут кийим   | 4,5              |                | 6,1          | 7,9              |                | 7,4          | 4,8              |                | 4,8         |                  |                |       |                  |                |       |                  |                |       |
| ЭСТКнын башка категорияларында камтылбаган товарлар жана операциялар    | 0,1              |                | 0,2          | —                |                | —            | —                |                | —           |                  |                |       |                  |                |       |                  |                |       |
| Эскертүү:   |                  |                |              |                  |                |              |                  |                |             |                  |                |       |                  |                |       |                  |                |       |
| УСКнын маалыматтарынын негизинде СИФ баасында                           |                  |                |              |                  |                |              |                  |                |             |                  |                |       |                  |                |       |                  |                |       |
| “Алып сатарлардын” соодасын эске алуу менен                             |                  |                |              |                  |                |              |                  |                |             |                  |                |       |                  |                |       |                  |                |       |
| * Улуттук банкта иштелип чыккан классификация боюнча                    |                  |                |              |                  |                |              |                  |                |             |                  |                |       |                  |                |       |                  |                |       |

## I.32-таблица. Япониядан товарлардын импорту

| өлчөө бирдиги   | 2011                              |                                   | 2012                              |                                   | 2013                              |                                   | 2014                              |                                   | I ж/ж 14                          |                                   | I ж/ж 15 |      |
|---|-----------------------------------|-----------------------------------|-----------------------------------|-----------------------------------|-----------------------------------|-----------------------------------|-----------------------------------|-----------------------------------|-----------------------------------|-----------------------------------|----------|------|
|   | физи- наркы, млн. АКШ көлөм долл. | физи- наркы, млн. АКШ көлөм долл. | физи- наркы, млн. АКШ көлөм долл. | физи- наркы, млн. АКШ көлөм долл. | физи- наркы, млн. АКШ көлөм долл. | физи- наркы, млн. АКШ көлөм долл. | физи- наркы, млн. АКШ көлөм долл. | физи- наркы, млн. АКШ көлөм долл. | физи- наркы, млн. АКШ көлөм долл. | физи- наркы, млн. АКШ көлөм долл. |          |      |
| <b>Бардыгы болуп</b>  | <b>164,5</b>                      | <b>216,1</b>                      | <b>245,0</b>                      | <b>361,8</b>                      | <b>120,9</b>                      | <b>39,6</b>                       |                                   |                                   |                                   |                                   |          |      |
| <u>Функционаллык бөлүштүрүү*</u>  |                                   |                                   |                                   |                                   |                                   |                                   |                                   |                                   |                                   |                                   |          |      |
| Керектөө товарлары  | 136,5                             | 168,6                             | 199,0                             | 292,5                             | 94,9                              | 16,5                              |                                   |                                   |                                   |                                   |          |      |
| Чийки заттар  | —                                 | —                                 | —                                 | —                                 | —                                 | —                                 |                                   |                                   |                                   |                                   |          |      |
| Аралык товарлары  | 7,4                               | 11,2                              | 17,1                              | 24,9                              | 9,9                               | 9,8                               |                                   |                                   |                                   |                                   |          |      |
| Инвестициялык товарлар  | 20,6                              | 36,1                              | 28,7                              | 43,6                              | 15,8                              | 12,3                              |                                   |                                   |                                   |                                   |          |      |
| Энергия продукциялары   | —                                 | 0,2                               | 0,2                               | 0,8                               | 0,3                               | 1,0                               |                                   |                                   |                                   |                                   |          |      |
| <u>ЭСТКнын бөлүктөрү жана ири позициялар боюнча</u>                     |                                   |                                   |                                   |                                   |                                   |                                   |                                   |                                   |                                   |                                   |          |      |
| Тамак-аш азыктары жана тирүү мал  | —                                 | —                                 | —                                 | 0,1                               | —                                 | —                                 |                                   |                                   |                                   |                                   |          |      |
| Суусундуктар жана тамеки  | —                                 | —                                 | 0,1                               | —                                 | —                                 | —                                 |                                   |                                   |                                   |                                   |          |      |
| Огундан тышкары, азык-түлүктөн башка чийки заттар                       | —                                 | —                                 | —                                 | —                                 | —                                 | —                                 |                                   |                                   |                                   |                                   |          |      |
| Минерал отуну, майлоочу майлар жана у.с. материалдар                    | —                                 | 0,2                               | 0,2                               | 0,8                               | 0,3                               | 1,0                               |                                   |                                   |                                   |                                   |          |      |
| Мал жана өсүмдүк майлары, мом   | —                                 | —                                 | —                                 | —                                 | —                                 | —                                 |                                   |                                   |                                   |                                   |          |      |
| Башка категорияларда камтылбаган химиялык заттар жана у.э. продукциялар | 0,3                               | 0,2                               | 0,5                               | 0,7                               | 0,5                               | 0,4                               |                                   |                                   |                                   |                                   |          |      |
| Материалдын түрү б-ча классификацияланган өнөр жай товарлары            | 6,3                               | 8,0                               | 11,2                              | 16,9                              | 6,8                               | 4,4                               |                                   |                                   |                                   |                                   |          |      |
| <i>Резина дөңсөөктөрү</i>   | 116,9                             | 6,1                               | 118,9                             | 7,0                               | 142,2                             | 10,3                              | 334,8                             | 14,7                              | 146,6                             | 5,5                               | 142,6    | 3,7  |
| Машиналар жана транспорттук жабдуулар                                   | 157,1                             | 205,8                             | 231,7                             | 342,4                             | 112,9                             | 33,3                              |                                   |                                   |                                   |                                   |          |      |
| <i>Жеңил автоунаалар</i>  | 176,0                             | 5,8                               | 257,0                             | 8,4                               | 467,0                             | 17,9                              | 894,0                             | 34,0                              | 245,0                             | 9,8                               | 643,0    | 13,2 |
| <i>Мурда колдонулган жеңил автоунаалар</i>                              | 33,1                              | 134,8                             | 37,7                              | 164,5                             | 53,8                              | 193,8                             | 76,5                              | 286,6                             | 27,0                              | 92,4                              | 0,4      | 3,3  |
| Ар түрдүү даяр буюмдар  | 0,8                               | 1,9                               | 1,4                               | 0,9                               | 0,3                               | 0,4                               |                                   |                                   |                                   |                                   |          |      |
| ЭСТКнын башка категорияларында камтылбаган товарлар жана операциялар    | —                                 | —                                 | —                                 | —                                 | —                                 | —                                 |                                   |                                   |                                   |                                   |          |      |

Эскертүү:

УСКнын маалыматтарынын негизинде СИФ баасында

“Алып сатарлардын” соодасын эске алуу менен

\* Улуттук банкта иштелип чыккан классификация боюнча



І.33-таблица. Корея Республикасынан товарлардын импорту

| өлчөө бирдиги   | 2011                       |                       | 2012                       |                       | 2013                       |                       | 2014                       |                       | I ж/ж 14                   |                       | I ж/ж 15                   |                       |
|---|----------------------------|-----------------------|----------------------------|-----------------------|----------------------------|-----------------------|----------------------------|-----------------------|----------------------------|-----------------------|----------------------------|-----------------------|
|   | физи-калык көлөм АКШ долл. | наркы, млн. АКШ долл. | физи-калык көлөм АКШ долл. | наркы, млн. АКШ долл. | физи-калык көлөм АКШ долл. | наркы, млн. АКШ долл. | физи-калык көлөм АКШ долл. | наркы, млн. АКШ долл. | физи-калык көлөм АКШ долл. | наркы, млн. АКШ долл. | физи-калык көлөм АКШ долл. | наркы, млн. АКШ долл. |
| <b>Бардыгы болуп</b>  | <b>63,2</b>                |                       | <b>86,2</b>                |                       | <b>104,6</b>               |                       | <b>129,9</b>               |                       | <b>57,4</b>                |                       | <b>32,5</b>                |                       |
| <b>Функционалдык бөлүштүрүү*</b>  |                            |                       |                            |                       |                            |                       |                            |                       |                            |                       |                            |                       |
| Керектөө товарлары  | 18,8                       |                       | 26,2                       |                       | 31,6                       |                       | 37,5                       |                       | 16,1                       |                       | 8,1                        |                       |
| Чийки заттар  | —                          |                       | —                          |                       | —                          |                       | —                          |                       | —                          |                       | —                          |                       |
| Аралык товарлары  | 28,1                       |                       | 29,1                       |                       | 34,9                       |                       | 32,8                       |                       | 17,6                       |                       | 9,1                        |                       |
| Инвестициялык товарлар  | 15,9                       |                       | 30,0                       |                       | 37,1                       |                       | 58,4                       |                       | 23,3                       |                       | 14,8                       |                       |
| Энергия продукциялары   | 0,4                        |                       | 0,9                        |                       | 1,0                        |                       | 1,2                        |                       | 0,4                        |                       | 0,5                        |                       |
| <b>ЭСТКнын бөлүктөрү жана ири позициялар боюнча</b>   |                            |                       |                            |                       |                            |                       |                            |                       |                            |                       |                            |                       |
| Тамак-аш азыктары жана тирүү мал  | 1,3                        |                       | 1,6                        |                       | 1,5                        |                       | 1,4                        |                       | 0,7                        |                       | 0,5                        |                       |
| Суусундуктар жана тамеки  | 3,6                        |                       | 1,9                        |                       | 4,0                        |                       | 3,2                        |                       | 2,0                        |                       | 2,6                        |                       |
| <i>Cigarettes</i>   | 3,6                        | 595,9                 | 1,8                        | 165,8                 | 3,7                        | 358,5                 | 2,7                        | 185,7                 | 1,8                        | 146,0                 | 2,2                        |                       |
| Отундан тышкары, азык-түлүктөн башка чийки заттар   | 0,2                        |                       | 0,1                        |                       | 0,1                        |                       | 0,2                        |                       | —                          |                       | —                          |                       |
| Минерал отуну, майлоочу майлар жана у.с. материалдар  | 0,4                        |                       | 0,9                        |                       | 1,0                        |                       | 1,2                        |                       | 0,4                        |                       | 0,5                        |                       |
| Мал жана өсүмдүк майлары, мом   | —                          |                       | 0,0                        |                       | —                          |                       | —                          |                       | —                          |                       | —                          |                       |
| Башка категорияларда камтылбаган химиялык заттар жана у.э. продукциялар                           | 22,5                       |                       | 22,5                       |                       | 26,0                       |                       | 24,5                       |                       | 14,5                       |                       | 8,1                        |                       |
| <i>Баштапкы формадагы пластмассалар</i>   | 12,4                       | 21,8                  | 13,9                       | 21,5                  | 14,9                       | 23,6                  | 13,4                       | 20,8                  | 7,9                        | 12,3                  | 4,4                        | 5,9                   |
| Материалдын түрү б-ча классификацияланган өнөр жай товарлары                                      | 4,5                        |                       | 5,4                        |                       | 6,4                        |                       | 6,6                        |                       | 2,8                        |                       | 1,8                        |                       |
| <i>Резина дөңгөлөктөрү</i>  | 1,5                        | 53,6                  | 1,6                        | 39,7                  | 1,8                        | 66,3                  | 1,2                        | 30,7                  | 1,2                        | 11,0                  | 0,5                        | 10,9                  |
| <i>Чоюндан, болоттон же алюминийден жасалган, башка категорияларда камтылбаган конструкциялар</i> | 16,2                       | 0,1                   | 652,0                      | 0,7                   | 113,1                      | 0,2                   | 265,1                      | 0,4                   | 168,3                      | 0,2                   | —                          | —                     |
| Машиналар жана транспорттук жабдуулар   | 29,1                       |                       | 52,0                       |                       | 63,6                       |                       | 90,8                       |                       | 36,2                       |                       | 17,9                       |                       |
| <i>Механикалык күрөктөр, экскаваторлор, өзү жүрүүчү сүзгүч жүктөгүчтөр</i>                        |                            |                       |                            |                       |                            |                       |                            |                       |                            |                       |                            |                       |
| <i>Жүк ташуу үчүн автоунаалар</i>   | 23,0                       | 0,6                   | 120,0                      | 3,9                   | 229,0                      | 6,7                   | 168,0                      | 5,0                   | 100,0                      | 2,7                   | 65,0                       | 3,0                   |
| <i>Мурда колдонулган жеңил автоунаалар</i>  | 2,4                        | 9,0                   | 3,9                        | 15,1                  | 3,7                        | 15,1                  | 0,3                        | 2,8                   | 0,2                        | 2,4                   | 1,5                        | 8,2                   |
| Ар түрдүү даяр буюмдар  | 4,9                        | 10,3                  | 8,6                        | 18,6                  | 11,1                       | 21,8                  | 12,8                       | 26,8                  | 5,7                        | 10,3                  | 0,1                        | 0,4                   |
| <i>Кийим-кече жана ага тиешелүү буюмдар</i>   | 1,5                        |                       | 1,7                        |                       | 2,1                        |                       | 2,1                        |                       | 0,8                        |                       | 1,1                        |                       |
| ЭСТКнын башка категорияларында камтылбаган товарлар жана операциялар                              | 0,3                        |                       | 0,3                        |                       | 0,2                        |                       | 0,1                        |                       | —                          |                       | 0,1                        |                       |

Эскертүү:

УСКнын маалыматтарынын негизинде СИФ баасында

“Алып сатарлардын” соодасын эске алуу менен

\* Улуттук банкта иштелип чыккан классификация боюнча



И.34-таблица. Нидерланддан товарлардын импорту

| өлчөө бирдиги  | 2011                       |                       | 2012                       |                       | 2013                       |                       | 2014                       |                       | I ж/ж 14                   |                       | I ж/ж 15                   |                       |
|--|----------------------------|-----------------------|----------------------------|-----------------------|----------------------------|-----------------------|----------------------------|-----------------------|----------------------------|-----------------------|----------------------------|-----------------------|
|  | физи-калык көлөм АКШ долл. | наркы, млн. АКШ долл. | физи-калык көлөм АКШ долл. | наркы, млн. АКШ долл. | физи-калык көлөм АКШ долл. | наркы, млн. АКШ долл. | физи-калык көлөм АКШ долл. | наркы, млн. АКШ долл. | физи-калык көлөм АКШ долл. | наркы, млн. АКШ долл. | физи-калык көлөм АКШ долл. | наркы, млн. АКШ долл. |
| <b>Бардыгы болуп</b>   | <b>40,9</b>                |                       | <b>60,1</b>                |                       | <b>57,0</b>                |                       | <b>37,1</b>                |                       | <b>14,4</b>                |                       | <b>16,7</b>                |                       |
| <u>Функционалдык бөлүштүрүү*</u>   |                            |                       |                            |                       |                            |                       |                            |                       |                            |                       |                            |                       |
| Керектөө товарлары   | 4,5                        |                       | 8,8                        |                       | 10,5                       |                       | 10,1                       |                       | 4,8                        |                       | 3,2                        |                       |
| Чийки заттар   | 0,2                        |                       | 0,6                        |                       | 0,2                        |                       | 0,5                        |                       | 0,4                        |                       | —                          |                       |
| Аралык товарлары   | 22,9                       |                       | 25,2                       |                       | 17,3                       |                       | 1,9                        |                       | 1,1                        |                       | 0,9                        |                       |
| Инвестициялык товарлар   | 12,9                       |                       | 25,2                       |                       | 28,4                       |                       | 24,2                       |                       | 7,9                        |                       | 12,5                       |                       |
| Энергия продукциялары  | 0,3                        |                       | 0,3                        |                       | 0,6                        |                       | 0,5                        |                       | 0,2                        |                       | 0,2                        |                       |
| <u>ЭСТКнын бөлүктөрү жана ири позициялар боюнча</u>  |                            |                       |                            |                       |                            |                       |                            |                       |                            |                       |                            |                       |
| Тамак-аш азыктары жана тирүү мал   | 1,4                        |                       | 3,1                        |                       | 3,1                        |                       | 3,1                        |                       | 1,8                        |                       | 0,8                        |                       |
| Суусундуктар жана тамеки   | 0,5                        |                       | 0,3                        |                       | 0,5                        |                       | 0,3                        |                       | —                          |                       | —                          |                       |
| Отундан тышкары, азык-түлүктөн башка чийки заттар  | 0,3                        |                       | 0,9                        |                       | 0,6                        |                       | 0,6                        |                       | 0,3                        |                       | 0,3                        |                       |
| Минерал отуну, майлоочу майлар жана у.с. материалдар   | 0,3                        |                       | 0,3                        |                       | 0,6                        |                       | 0,5                        |                       | 0,2                        |                       | 0,2                        |                       |
| Мал жана өсүмдүк майлары, мом  | —                          |                       | —                          |                       | —                          |                       | —                          |                       | —                          |                       | —                          |                       |
| Материалдын түрү б-ча классификацияланган өнөр жай товарлары   | 2,6                        |                       | 3,7                        |                       | 4,9                        |                       | 4,8                        |                       | 2,2                        |                       | 2,1                        |                       |
| <i>Медикаменттер, ветеринардык медикаменттерди кошо алганда</i>  | 47,0                       |                       | 45,8                       |                       | 67,2                       |                       | 52,8                       |                       | 3,9                        |                       | 1,9                        |                       |
| <i>Эфир майлары, резиноддер жана парфюмердик заттар</i>  | 19,3                       |                       | 49,2                       |                       | 30,9                       |                       | 28,6                       |                       | 0,1                        |                       | 0,1                        |                       |
| Материалдын түрү б-ча классификацияланган өнөр жай товарлары   | 3,5                        |                       | 5,1                        |                       | 2,6                        |                       | 0,6                        |                       | 0,4                        |                       | 0,4                        |                       |
| Машиналар жана транспорттук жабдуулар  | 31,6                       |                       | 45,7                       |                       | 43,5                       |                       | 26,2                       |                       | 8,7                        |                       | 12,4                       |                       |
| <i>Жарандык курулуш үчүн машиналардын жана жабдуулардын башка категорияларда камтылбаган тетиктери</i> | 11,1                       |                       | 11,8                       |                       | 9,1                        |                       | —                          |                       | —                          |                       | —                          |                       |
| <i>Жарым трейлер үчүн жол унаалары</i>   | 382,0                      |                       | 756,0                      |                       | 565,0                      |                       | 412,0                      |                       | 19,7                       |                       | 160,0                      |                       |
| <i>Мурда колдонулган жүк ташуучу автоунаалар</i>   | 76,0                       |                       | 206,0                      |                       | 127,0                      |                       | 98,0                       |                       | 2,3                        |                       | 1,0                        |                       |
| Ар түрдүү даяр буюмдар   | 0,7                        |                       | 1,0                        |                       | 1,2                        |                       | 1,1                        |                       | 0,6                        |                       | 0,4                        |                       |
| ЭСТКнын башка категорияларында камтылбаган товарлар жана операциялар                                   | —                          |                       | —                          |                       | —                          |                       | —                          |                       | —                          |                       | —                          |                       |

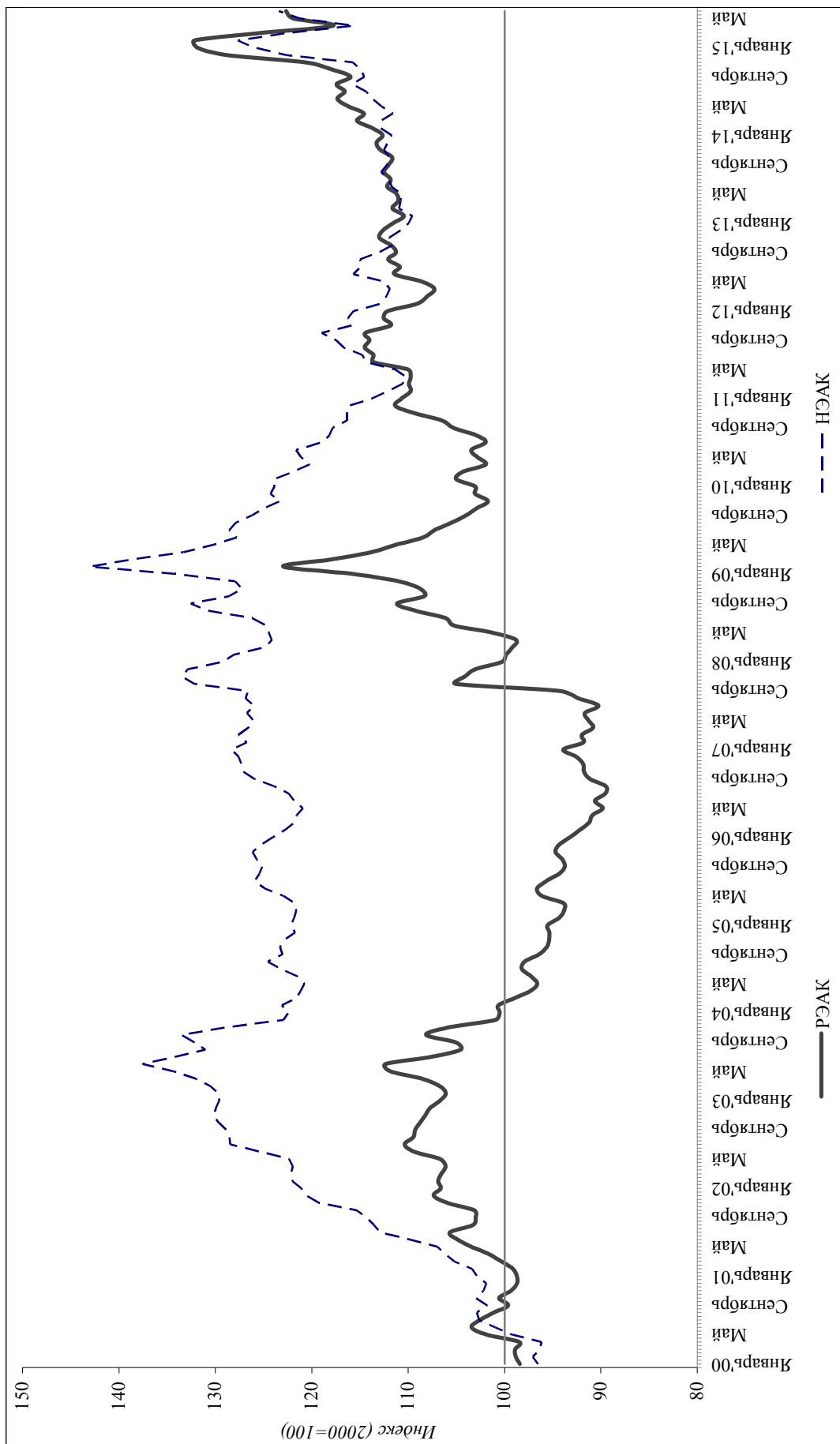
Эскертүү:

УСКнын маалыматтарынын негизинде СИФ баасында

“Алып сатарлардын” соодасын эске алуу менен

\* Улуттук банкта иштелип чыккан классификация боюнча

1.1-график. Номиналдык жана реалдуу натыйжалуу алмашуу курстарынын индекси



**1.35-таблица. Номиналдуу жана реалдуу эффективдүү алмашуу курсунун индекстери: жалпы, КМШ жана алыскы чет өлкөлөр боюнча**  
(базалык мезгил - 2000)

|           | РЭАК  | НЭАК  | РЭАК<br>(КМШ) | НЭАК<br>(КМШ) | РЭАК (Алыскы<br>чет өлкөлөр) | НЭАК (Алыскы<br>чет өлкөлөр) | Сомдун алмашуу курсу<br>(1 сом үчүн / АКШ<br>долл.) |
|-----------|-------|-------|---------------|---------------|------------------------------|------------------------------|---|
| Январь'00 | 98,4  | 96,5  | 99,0          | 96,1          | 97,2                         | 97,7                         | 0,0216  |
| Февраль   | 98,9  | 97,1  | 99,7          | 96,8          | 96,7                         | 97,8                         | 0,0213  |
| Март      | 98,9  | 96,3  | 99,5          | 95,9          | 97,7                         | 97,6                         | 0,0211  |
| Апрель    | 98,5  | 96,2  | 98,5          | 95,4          | 98,4                         | 98,1                         | 0,0209  |
| Май       | 101,8 | 99,2  | 102,1         | 99,0          | 101,2                        | 99,6                         | 0,0208  |
| Июнь      | 103,4 | 100,9 | 104,0         | 101,5         | 102,1                        | 99,5                         | 0,0210  |
| Июль      | 102,5 | 102,6 | 102,9         | 103,3         | 101,7                        | 101,1                        | 0,0213  |
| Август    | 101,1 | 102,9 | 101,0         | 103,3         | 101,2                        | 101,9                        | 0,0212  |
| Сентябрь  | 99,6  | 101,8 | 99,4          | 102,0         | 100,2                        | 101,3                        | 0,0207  |
| Октябрь   | 100,6 | 102,9 | 99,7          | 103,0         | 102,6                        | 102,8                        | 0,0208  |
| Ноябрь    | 99,4  | 102,1 | 98,3          | 102,2         | 101,8                        | 101,9                        | 0,0205  |
| Декабрь   | 98,7  | 101,9 | 98,0          | 102,6         | 100,4                        | 100,2                        | 0,0204  |
| Январь'01 | 98,7  | 102,8 | 98,5          | 104,4         | 99,3                         | 99,2                         | 0,0205  |
| Февраль   | 99,2  | 103,4 | 97,8          | 104,2         | 102,3                        | 101,4                        | 0,0204  |
| Март      | 100,3 | 105,2 | 96,9          | 104,3         | 108,8                        | 107,3                        | 0,0203  |
| Апрель    | 101,6 | 106,2 | 97,0          | 104,3         | 113,5                        | 110,6                        | 0,0202  |
| Май       | 103,4 | 107,0 | 98,8          | 105,4         | 115,2                        | 110,8                        | 0,0203  |
| Июнь      | 104,9 | 109,8 | 99,8          | 107,9         | 117,8                        | 114,4                        | 0,0206  |
| Июль      | 105,7 | 112,9 | 100,3         | 110,7         | 119,2                        | 118,1                        | 0,0209  |
| Август    | 103,3 | 113,5 | 98,3          | 111,6         | 115,7                        | 118,1                        | 0,0209  |
| Сентябрь  | 103,0 | 114,3 | 98,4          | 112,6         | 114,4                        | 118,4                        | 0,0209  |
| Октябрь   | 103,1 | 115,3 | 98,0          | 113,0         | 115,7                        | 120,8                        | 0,0209  |
| Ноябрь    | 105,9 | 119,2 | 102,1         | 118,8         | 114,9                        | 120,1                        | 0,0209  |
| Декабрь   | 107,4 | 120,5 | 104,1         | 121,2         | 114,8                        | 119,2                        | 0,0209  |
| Январь'02 | 106,6 | 121,1 | 103,6         | 122,3         | 113,3                        | 118,5                        | 0,0208  |
| Февраль   | 106,9 | 122,0 | 104,2         | 123,5         | 112,9                        | 118,9                        | 0,0209  |
| Март      | 106,6 | 122,2 | 103,7         | 123,9         | 112,8                        | 118,6                        | 0,0209  |
| Апрель    | 106,1 | 122,0 | 103,4         | 124,2         | 112,1                        | 117,4                        | 0,0208  |
| Май       | 106,7 | 122,3 | 103,9         | 124,6         | 112,9                        | 117,6                        | 0,0209  |
| Июнь      | 109,4 | 125,3 | 106,2         | 127,7         | 116,4                        | 120,5                        | 0,0212  |
| Июль      | 110,4 | 128,5 | 106,8         | 130,8         | 118,2                        | 123,7                        | 0,0217  |
| Август    | 109,4 | 128,5 | 106,1         | 130,9         | 116,7                        | 123,8                        | 0,0217  |
| Сентябрь  | 109,3 | 128,9 | 106,3         | 131,5         | 115,6                        | 123,7                        | 0,0217  |
| Октябрь   | 108,7 | 129,7 | 105,8         | 132,5         | 114,9                        | 124,0                        | 0,0217  |
| Ноябрь    | 108,2 | 130,2 | 105,5         | 133,5         | 113,9                        | 123,4                        | 0,0217  |
| Декабрь   | 107,7 | 129,9 | 105,2         | 133,8         | 113,1                        | 122,0                        | 0,0217  |
| Январь'03 | 106,7 | 129,6 | 104,0         | 133,5         | 112,5                        | 121,7                        | 0,0216  |
| Февраль   | 106,1 | 129,7 | 103,4         | 133,7         | 111,7                        | 121,6                        | 0,0217  |
| Март      | 106,8 | 130,5 | 103,5         | 133,9         | 113,7                        | 123,7                        | 0,0220  |
| Апрель    | 108,6 | 132,0 | 104,9         | 135,1         | 116,5                        | 125,7                        | 0,0224  |
| Май       | 111,8 | 134,4 | 108,5         | 138,2         | 118,9                        | 126,4                        | 0,0231  |
| Июнь      | 112,3 | 137,5 | 108,7         | 141,2         | 120,2                        | 129,9                        | 0,0241  |
| Июль      | 107,6 | 134,2 | 103,6         | 137,3         | 116,5                        | 127,9                        | 0,0236  |
| Август    | 104,5 | 131,0 | 100,6         | 133,6         | 113,4                        | 125,8                        | 0,0232  |
| Сентябрь  | 105,1 | 132,2 | 101,6         | 135,1         | 112,8                        | 126,2                        | 0,0234  |
| Октябрь   | 108,1 | 133,5 | 104,3         | 136,3         | 116,8                        | 127,8                        | 0,0238  |
| Ноябрь    | 105,9 | 129,0 | 101,2         | 130,8         | 116,9                        | 125,7                        | 0,0234  |
| Декабрь   | 101,0 | 122,9 | 96,3          | 124,6         | 112,1                        | 119,6                        | 0,0226  |
| Январь'04 | 100,5 | 122,4 | 95,5          | 123,8         | 112,7                        | 119,9                        | 0,0230  |
| Февраль   | 100,6 | 123,1 | 95,1          | 124,0         | 114,2                        | 121,7                        | 0,0235  |
| Март      | 98,9  | 121,6 | 93,4          | 122,3         | 112,8                        | 120,5                        | 0,0232  |
| Апрель    | 97,3  | 121,1 | 91,7          | 121,6         | 111,5                        | 120,6                        | 0,0231  |
| Май       | 96,6  | 120,8 | 90,5          | 120,5         | 112,3                        | 121,9                        | 0,0228  |
| Июнь      | 97,3  | 121,5 | 90,9          | 121,3         | 113,7                        | 122,5                        | 0,0231  |
| Июль      | 98,2  | 123,2 | 91,7          | 123,0         | 115,1                        | 124,1                        | 0,0235  |
| Август    | 97,9  | 124,5 | 91,4          | 124,1         | 115,0                        | 126,1                        | 0,0237  |
| Сентябрь  | 96,4  | 123,0 | 89,9          | 122,4         | 113,5                        | 125,0                        | 0,0235  |
| Октябрь   | 95,6  | 123,3 | 88,9          | 122,5         | 113,4                        | 125,7                        | 0,0238  |
| Ноябрь    | 95,4  | 122,8 | 88,3          | 121,7         | 114,6                        | 126,0                        | 0,0241  |
| Декабрь   | 95,3  | 121,7 | 88,0          | 120,6         | 115,7                        | 124,9                        | 0,0242  |

**І.35-таблица. (уландысы)**

|           | <i>РЭАК</i> | <i>НЭАК</i> | <i>РЭАК<br/>(КМШ)</i> | <i>НЭАК<br/>(КМШ)</i> | <i>РЭАК (Алыскы<br/>чет өлкөлөр)</i> | <i>НЭАК (Алыскы<br/>чет өлкөлөр)</i> | <i>Сомдун алмашуу курсу<br/>(1 сом үчүн / АКШ<br/>долл.)</i> |
|-----------|-------------|-------------|-----------------------|-----------------------|--------------------------------------|--------------------------------------|--|
| Январь'05 | 95,5        | 122,1       | 87,9                  | 121,2                 | 116,7                                | 124,7                                | 0,0244   |
| Февраль   | 94,3        | 121,8       | 87,0                  | 121,1                 | 115,0                                | 123,9                                | 0,0243   |
| Март      | 93,8        | 121,6       | 86,4                  | 120,9                 | 115,3                                | 123,7                                | 0,0244   |
| Апрель    | 93,9        | 121,8       | 86,3                  | 120,8                 | 116,7                                | 124,6                                | 0,0242   |
| Май       | 96,1        | 122,9       | 88,4                  | 121,8                 | 120,1                                | 126,1                                | 0,0244   |
| Июнь      | 96,6        | 124,8       | 89,0                  | 124,0                 | 120,8                                | 127,2                                | 0,0244   |
| Июль      | 95,7        | 125,9       | 88,5                  | 125,5                 | 118,9                                | 127,2                                | 0,0244   |
| Август    | 94,3        | 125,4       | 87,6                  | 125,2                 | 116,6                                | 126,0                                | 0,0244   |
| Сентябрь  | 93,8        | 125,1       | 87,2                  | 124,7                 | 116,2                                | 126,3                                | 0,0244   |
| Октябрь   | 94,0        | 125,7       | 87,2                  | 125,0                 | 117,2                                | 127,6                                | 0,0245   |
| Ноябрь    | 94,7        | 126,1       | 87,7                  | 125,5                 | 119,0                                | 128,0                                | 0,0245   |
| Декабрь   | 94,3        | 125,2       | 87,4                  | 124,7                 | 118,7                                | 126,9                                | 0,0242   |
| Январь'06 | 93,2        | 124,0       | 86,2                  | 123,5                 | 118,3                                | 125,8                                | 0,0242   |
| Февраль   | 92,2        | 122,8       | 84,9                  | 121,9                 | 119,2                                | 125,4                                | 0,0241   |
| Март      | 91,2        | 121,8       | 83,5                  | 120,7                 | 119,9                                | 125,2                                | 0,0242   |
| Апрель    | 90,9        | 121,6       | 83,0                  | 120,2                 | 120,6                                | 126,0                                | 0,0244   |
| Май       | 89,8        | 120,9       | 81,7                  | 119,0                 | 121,3                                | 127,4                                | 0,0246   |
| Июнь      | 90,6        | 121,8       | 81,8                  | 119,1                 | 126,0                                | 131,1                                | 0,0248   |
| Июль      | 89,5        | 122,4       | 80,5                  | 119,6                 | 125,5                                | 132,1                                | 0,0250   |
| Август    | 89,5        | 123,8       | 80,8                  | 121,6                 | 123,9                                | 131,4                                | 0,0252   |
| Сентябрь  | 91,1        | 125,9       | 82,6                  | 124,0                 | 125,3                                | 132,4                                | 0,0254   |
| Октябрь   | 91,7        | 127,1       | 83,2                  | 125,4                 | 126,0                                | 132,8                                | 0,0255   |
| Ноябрь    | 91,8        | 127,3       | 83,1                  | 125,8                 | 126,3                                | 132,5                                | 0,0257   |
| Декабрь   | 92,5        | 127,6       | 83,6                  | 126,1                 | 127,1                                | 132,4                                | 0,0259   |
| Январь'07 | 93,9        | 128,3       | 84,5                  | 126,9                 | 129,7                                | 133,0                                | 0,0261   |
| Февраль   | 91,8        | 126,7       | 82,6                  | 125,3                 | 127,2                                | 131,2                                | 0,0259   |
| Март      | 92,0        | 127,6       | 82,6                  | 126,1                 | 128,3                                | 132,6                                | 0,0262   |
| Апрель    | 90,8        | 126,5       | 81,4                  | 125,0                 | 127,5                                | 131,7                                | 0,0263   |
| Май       | 91,3        | 126,1       | 81,7                  | 124,5                 | 128,8                                | 131,2                                | 0,0263   |
| Июнь      | 91,6        | 126,7       | 82,1                  | 125,5                 | 129,2                                | 130,8                                | 0,0263   |
| Июль      | 90,2        | 125,9       | 80,7                  | 124,8                 | 127,4                                | 129,6                                | 0,0264   |
| Август    | 92,4        | 126,9       | 82,7                  | 126,1                 | 130,2                                | 129,4                                | 0,0265   |
| Сентябрь  | 94,3        | 126,6       | 84,3                  | 126,0                 | 133,7                                | 128,8                                | 0,0267   |
| Октябрь   | 105,1       | 132,2       | 93,3                  | 131,5                 | 151,5                                | 134,5                                | 0,0282   |
| Ноябрь    | 104,1       | 133,4       | 92,3                  | 132,9                 | 150,8                                | 135,4                                | 0,0287   |
| Декабрь   | 103,0       | 132,9       | 91,3                  | 132,5                 | 149,2                                | 134,1                                | 0,0286   |
| Январь'08 | 100,3       | 129,2       | 88,9                  | 129,0                 | 145,9                                | 129,9                                | 0,0279   |
| Февраль   | 99,8        | 128,0       | 88,7                  | 128,1                 | 143,9                                | 127,9                                | 0,0276   |
| Март      | 99,2        | 124,8       | 87,3                  | 124,8                 | 145,0                                | 125,3                                | 0,0274   |
| Апрель    | 98,8        | 124,1       | 86,5                  | 124,0                 | 146,2                                | 125,0                                | 0,0274   |
| Май       | 101,3       | 124,4       | 88,4                  | 125,0                 | 149,9                                | 123,8                                | 0,0275   |
| Июнь      | 105,2       | 124,7       | 91,5                  | 125,6                 | 156,3                                | 123,2                                | 0,0277   |
| Июль      | 106,1       | 126,1       | 92,0                  | 127,3                 | 157,5                                | 124,2                                | 0,0282   |
| Август    | 109,2       | 130,6       | 94,9                  | 132,6                 | 160,5                                | 126,4                                | 0,0287   |
| Сентябрь  | 111,2       | 132,5       | 96,9                  | 135,7                 | 161,2                                | 125,6                                | 0,0283   |
| Октябрь   | 108,3       | 128,6       | 94,2                  | 131,9                 | 157,7                                | 121,5                                | 0,0268   |
| Ноябрь    | 108,8       | 127,2       | 94,6                  | 131,4                 | 157,5                                | 118,3                                | 0,0256   |
| Декабрь   | 111,0       | 127,9       | 97,1                  | 134,3                 | 156,5                                | 115,1                                | 0,0254   |
| Январь'09 | 115,7       | 134,1       | 103,1                 | 144,4                 | 155,0                                | 113,7                                | 0,0251   |
| Февраль   | 123,0       | 143,0       | 112,3                 | 159,0                 | 153,9                                | 112,2                                | 0,0245   |
| Март      | 118,0       | 138,6       | 107,2                 | 154,0                 | 149,4                                | 109,1                                | 0,0238   |
| Апрель    | 113,8       | 133,3       | 102,7                 | 148,0                 | 145,7                                | 105,5                                | 0,0233   |
| Май       | 111,3       | 130,2       | 99,8                  | 144,4                 | 144,5                                | 103,6                                | 0,0232   |
| Июнь      | 108,5       | 127,8       | 96,6                  | 141,2                 | 142,8                                | 102,5                                | 0,0231   |
| Июль      | 107,3       | 128,5       | 95,8                  | 142,8                 | 140,1                                | 102,0                                | 0,0230   |
| Август    | 105,6       | 127,9       | 94,6                  | 142,6                 | 136,4                                | 100,6                                | 0,0229   |
| Сентябрь  | 104,0       | 126,2       | 93,1                  | 140,5                 | 135,0                                | 99,7                                 | 0,0227   |
| Октябрь   | 102,9       | 124,9       | 91,4                  | 138,3                 | 135,3                                | 100,0                                | 0,0229   |
| Ноябрь    | 101,7       | 123,3       | 90,0                  | 136,1                 | 134,9                                | 99,5                                 | 0,0228   |
| Декабрь   | 103,0       | 124,2       | 91,6                  | 138,0                 | 135,0                                | 99,2                                 | 0,0227   |

**І.35-таблица. (уландысы)**

|           | <i>РЭАК</i> | <i>НЭАК</i> | <i>РЭАК<br/>(КМШ)</i> | <i>НЭАК<br/>(КМШ)</i> | <i>РЭАК (Алыскы<br/>чет өлкөлөр)</i> | <i>НЭАК (Алыскы<br/>чет өлкөлөр)</i> | <i>Сомдун алмашуу курсу<br/>(1 сом үчүн / АКШ<br/>долл.)</i> |
|-----------|-------------|-------------|-----------------------|-----------------------|--------------------------------------|--------------------------------------|--|
| Январь'10 | 103,1       | 123,9       | 91,0                  | 137,6                 | 136,1                                | 99,1                                 | 0,0226   |
| Февраль   | 105,0       | 123,9       | 92,6                  | 137,9                 | 138,2                                | 99,1                                 | 0,0224   |
| Март      | 104,3       | 121,9       | 91,0                  | 135,1                 | 139,7                                | 98,5                                 | 0,0223   |
| Апрель    | 102,0       | 120,2       | 88,4                  | 133,1                 | 137,1                                | 97,7                                 | 0,0221   |
| Май       | 102,8       | 121,1       | 89,1                  | 134,7                 | 137,6                                | 97,6                                 | 0,0218   |
| Июнь      | 103,4       | 121,6       | 89,5                  | 135,8                 | 138,3                                | 97,6                                 | 0,0217   |
| Июль      | 101,9       | 118,9       | 88,2                  | 133,1                 | 136,0                                | 95,1                                 | 0,0214   |
| Август    | 103,0       | 118,2       | 88,8                  | 132,1                 | 137,7                                | 94,8                                 | 0,0215   |
| Сентябрь  | 105,3       | 117,8       | 90,9                  | 132,5                 | 140,0                                | 93,8                                 | 0,0214   |
| Октябрь   | 106,5       | 116,3       | 92,1                  | 131,6                 | 140,2                                | 91,9                                 | 0,0214   |
| Ноябрь    | 109,3       | 116,3       | 94,6                  | 132,3                 | 143,1                                | 91,3                                 | 0,0214   |
| Декабрь   | 111,3       | 116,2       | 95,6                  | 131,8                 | 147,0                                | 91,9                                 | 0,0213   |
| Январь'11 | 110,7       | 113,7       | 93,7                  | 128,6                 | 148,5                                | 90,8                                 | 0,0211   |
| Февраль   | 109,7       | 112,1       | 92,2                  | 126,0                 | 148,9                                | 90,5                                 | 0,0211   |
| Март      | 109,9       | 110,6       | 91,7                  | 123,5                 | 151,3                                | 90,3                                 | 0,0211   |
| Апрель    | 109,7       | 110,2       | 91,3                  | 123,1                 | 151,2                                | 90,1                                 | 0,0212   |
| Май       | 110,0       | 111,3       | 91,3                  | 124,0                 | 152,3                                | 91,5                                 | 0,0216   |
| Июнь      | 113,6       | 114,3       | 94,2                  | 127,4                 | 157,2                                | 93,9                                 | 0,0221   |
| Июль      | 113,6       | 114,7       | 94,1                  | 127,7                 | 157,2                                | 94,5                                 | 0,0222   |
| Август    | 114,5       | 116,7       | 95,4                  | 130,8                 | 156,5                                | 95,5                                 | 0,0224   |
| Сентябрь  | 114,0       | 117,5       | 95,9                  | 132,9                 | 153,1                                | 94,7                                 | 0,0222   |
| Октябрь   | 114,4       | 119,0       | 97,0                  | 135,7                 | 151,5                                | 94,6                                 | 0,0221   |
| Ноябрь    | 111,8       | 115,8       | 94,3                  | 131,5                 | 149,3                                | 92,8                                 | 0,0217   |
| Декабрь   | 112,5       | 116,2       | 95,2                  | 132,0                 | 150,1                                | 92,7                                 | 0,0214   |
| Январь'12 | 112,1       | 115,6       | 94,9                  | 131,2                 | 149,2                                | 92,4                                 | 0,0214   |
| Февраль   | 109,1       | 112,9       | 91,5                  | 126,9                 | 147,7                                | 91,5                                 | 0,0214   |
| Март      | 108,0       | 112,2       | 89,9                  | 125,3                 | 148,1                                | 92,1                                 | 0,0214   |
| Апрель    | 107,3       | 111,9       | 89,1                  | 124,9                 | 147,4                                | 92,0                                 | 0,0214   |
| Май       | 108,6       | 112,5       | 90,3                  | 126,4                 | 148,4                                | 91,8                                 | 0,0213   |
| Июнь      | 111,4       | 115,7       | 93,5                  | 132,0                 | 149,3                                | 92,3                                 | 0,0212   |
| Июль      | 110,9       | 114,9       | 92,3                  | 131,1                 | 149,7                                | 92,3                                 | 0,0212   |
| Август    | 112,1       | 115,0       | 93,1                  | 131,0                 | 151,3                                | 92,8                                 | 0,0214   |
| Сентябрь  | 111,3       | 113,0       | 92,0                  | 128,7                 | 151,0                                | 91,9                                 | 0,0213   |
| Октябрь   | 111,8       | 111,6       | 92,0                  | 127,0                 | 152,2                                | 90,9                                 | 0,0212   |
| Ноябрь    | 113,0       | 112,0       | 93,3                  | 128,1                 | 153,0                                | 90,6                                 | 0,0212   |
| Декабрь   | 112,6       | 110,8       | 92,5                  | 125,9                 | 154,1                                | 90,4                                 | 0,0211   |
| Январь'13 | 111,6       | 109,9       | 91,4                  | 124,1                 | 154,1                                | 90,3                                 | 0,0210   |
| Февраль   | 110,5       | 109,6       | 90,6                  | 123,3                 | 152,9                                | 90,2                                 | 0,0209   |
| Март      | 111,6       | 111,0       | 91,8                  | 125,5                 | 154,0                                | 90,7                                 | 0,0209   |
| Апрель    | 111,1       | 110,8       | 91,7                  | 125,9                 | 152,2                                | 89,9                                 | 0,0208   |
| Май       | 111,2       | 110,7       | 91,5                  | 126,0                 | 152,8                                | 89,7                                 | 0,0207   |
| Июнь      | 112,2       | 111,7       | 93,1                  | 128,4                 | 151,7                                | 89,1                                 | 0,0206   |
| Июль      | 111,8       | 112,0       | 92,9                  | 129,2                 | 150,6                                | 88,9                                 | 0,0205   |
| Август    | 112,5       | 112,8       | 93,8                  | 130,9                 | 150,1                                | 89,0                                 | 0,0205   |
| Сентябрь  | 112,0       | 112,2       | 93,3                  | 129,9                 | 149,6                                | 88,9                                 | 0,0204   |
| Октябрь   | 111,7       | 111,9       | 92,8                  | 129,4                 | 149,6                                | 89,0                                 | 0,0206   |
| Ноябрь    | 112,9       | 112,5       | 93,8                  | 130,5                 | 150,9                                | 89,1                                 | 0,0205   |
| Декабрь   | 113,3       | 112,1       | 94,1                  | 130,4                 | 151,3                                | 88,5                                 | 0,0203   |
| Январь'14 | 112,6       | 111,7       | 93,8                  | 130,1                 | 150,1                                | 88,1                                 | 0,0201   |
| Февраль   | 113,7       | 112,8       | 96,7                  | 134,4                 | 146,3                                | 85,9                                 | 0,0195   |
| Март      | 115,3       | 112,8       | 100,9                 | 138,7                 | 142,1                                | 81,7                                 | 0,0184   |
| Апрель    | 114,6       | 111,6       | 99,2                  | 136,2                 | 143,3                                | 81,9                                 | 0,0184   |
| Май       | 116,2       | 112,8       | 99,1                  | 136,0                 | 148,7                                | 84,5                                 | 0,0189   |
| Июнь      | 117,3       | 113,7       | 99,5                  | 136,5                 | 151,4                                | 85,7                                 | 0,0192   |
| Июль      | 116,6       | 114,4       | 98,9                  | 137,4                 | 150,3                                | 86,2                                 | 0,0193   |
| Август    | 117,4       | 115,8       | 100,6                 | 140,6                 | 149,0                                | 85,9                                 | 0,0192   |
| Сентябрь  | 116,0       | 114,5       | 100,1                 | 140,2                 | 145,5                                | 83,9                                 | 0,0186   |
| Октябрь   | 117,9       | 114,9       | 102,8                 | 142,6                 | 145,6                                | 82,6                                 | 0,0182   |
| Ноябрь    | 120,7       | 115,7       | 107,7                 | 147,9                 | 143,5                                | 79,7                                 | 0,0174   |
| Декабрь   | 128,8       | 122,6       | 118,2                 | 163,1                 | 146,4                                | 80,1                                 | 0,0172   |
| Январь'15 | 131,9       | 125,9       | 122,9                 | 171,7                 | 146,2                                | 79,3                                 | 0,0168   |
| Февраль   | 132,2       | 127,6       | 124,9                 | 176,8                 | 143,6                                | 78,6                                 | 0,0165   |
| Март      | 125,4       | 122,6       | 115,6                 | 166,0                 | 141,5                                | 78,0                                 | 0,0161   |
| Апрель    | 117,8       | 115,6       | 105,1                 | 151,8                 | 139,5                                | 77,0                                 | 0,0158   |
| Май       | 122,0       | 121,3       | 107,6                 | 157,3                 | 147,1                                | 82,1                                 | 0,0169   |
| Июнь      | 122,7       | 123,4       | 110,0                 | 162,4                 | 144,6                                | 81,6                                 | 0,0167   |

### I.36-таблица. Кыргыз Республикасына тике чет өлкө инвестицияларынын таза агылып кирүүсүнүн географиялык түзүмү\*

(млн. АКШ долларында)

|  | 2011         | 2012         | 2013         | 2014         | I ж/ж 14     | I ж/ж 15     |
|--|--------------|--------------|--------------|--------------|--------------|--------------|
| <b>Бардыгы болуп</b>                         | <b>693,5</b> | <b>292,7</b> | <b>626,1</b> | <b>210,5</b> | <b>-17,3</b> | <b>283,3</b> |
| <b>Алыскы чет өлкөлөр</b>                    | <b>693,6</b> | <b>260,7</b> | <b>553,2</b> | <b>181,7</b> | <b>-33,9</b> | <b>134,1</b> |
| Австралия                                    | 8,9          | 7,8          | 3,2          | 1,0          | -31,3        | 1,2          |
| Афганистан                                   | —            | 0,1          | 0,3          | 0,5          | 0,1          | 0,2          |
| Улуу Британия                                | 32,3         | 68,0         | 80,6         | 92,8         | 66,4         | 2,3          |
| Виргин аралдары                              | 2,3          | 9,4          | 1,3          | -13,6        | 4,8          | -2,9         |
| Германия                                     | 2,2          | 13,1         | —            | 2,6          | 1,8          | -0,4         |
| Иран   | -1,8         | 0,1          | 0,8          | 0,3          | 0,2          | -0,3         |
| Ирландия                                     | —            | —            | 19,2         | —            | —            | —            |
| Италия                                       | -1,3         | 0,7          | -4,1         | —            | —            | —            |
| Канада                                       | 445,5        | 10,0         | 20,9         | 45,0         | -18,1        | 109,6        |
| Кипр   | -0,9         | 0,9          | 29,5         | 14,0         | 6,0          | 21,4         |
| Кытай  | 131,7        | 68,1         | 341,7        | 28,9         | -57,1        | -41,1        |
| Латвия                                       | 6,4          | 5,1          | 6,3          | 7,3          | 5,9          | 0,2          |
| Люксембург                                   | —            | 2,0          | 5,0          | 2,1          | 3,3          | —            |
| Малайзия                                     | —            | —            | 3,5          | —            | —            | —            |
| Нидерланд                                    | —            | 1,1          | 6,0          | 7,4          | 3,4          | 10,0         |
| Пакистан                                     | 5,6          | 4,4          | 5,9          | 10,0         | 6,2          | 0,3          |
| Польша                                       | 0,2          | 0,7          | -0,7         | -1,6         | -1,6         | —            |
| Корея Республикасы                           | -0,2         | -0,8         | 7,1          | -1,9         | 3,5          | -2,7         |
| Сейшел аралдары                              | 2,0          | 26,5         | 1,9          | 0,4          | 0,4          | -1,3         |
| АКШ  | 7,0          | 5,1          | 2,6          | 7,1          | 0,8          | 4,3          |
| Сербия жана Монтенегро                       | —            | —            | 13,6         | —            | —            | —            |
| Түркия                                       | 0,5          | 8,7          | -2,2         | 10,0         | 6,6          | 33,1         |
| Франция                                      | —            | 0,1          | -12,0        | —            | —            | —            |
| Швейцария                                    | 26,2         | 20,7         | 11,1         | -29,9        | -40,4        | 2,8          |
| Реконструкциялоо жана өнүгүүнүн Европа банкы | 3,2          | 1,8          | 2,8          | —            | 2,3          | 0,2          |
| Башка эл аралык уюмдар                       | 6,9          | 3,8          | 5,9          | -0,4         | 4,7          | —            |
| Башка өлкөлөр                                | 16,7         | 3,6          | 3,2          | -0,5         | —            | -3,0         |
| <b>КМШ өлкөлөрү</b>                          | <b>-0,1</b>  | <b>32,0</b>  | <b>72,9</b>  | <b>28,8</b>  | <b>16,6</b>  | <b>149,3</b> |
| Казакстан                                    | -4,2         | 14,3         | -1,6         | 31,4         | 17,8         | -5,8         |
| Россия                                       | 3,9          | 18,2         | 66,8         | -0,8         | -1,3         | 153,6        |
| Башка өлкөлөр                                | 0,2          | -0,5         | 7,7          | -1,8         | —            | 1,4          |

\* Улуттук банктын 2014-2015-жыл үчүн баа берүүлөрүн эске алуу менен

**И.37-таблица. Кыргыз Республикасына экономикалык иштин түрлөрү боюнча тике чет өлкө инвестициялары\***

(млн. АКШ долларында)

|  | 2014         | Г ж/ж 14     | Г ж/ж 15     |
|--|--------------|--------------|--------------|
| <b>Бардыгы болуп</b>   | <b>210,5</b> | <b>-17,3</b> | <b>283,3</b> |
| Айыл чарба, токой чарбасы жана балык уулоочулук  | —            | —            | —            |
| Пайдалуу кендерди казып алуу   | 2,2          | -1,7         | 0,3          |
| Иштетүү өндүрүшү (иштетүү өнөр жайы)   | -9,4         | -110,3       | 75,0         |
| Электрэнергия, газ, буу жана тазаланган аба менен камсыздоо                                  | 5,8          | 3,7          | 44,3         |
| Суу менен камсыздоо, тазалоо, калдыктарды иштетүүчү жана кайра пайдалануучу чийки затты алуу | —            | —            | —            |
| Курулуш  | -0,5         | 1,9          | 24,0         |
| Дүң жана чекене соода; автомобиль жана мотоциклдерди оңдоо                                   | 12,4         | 3,5          | 11,2         |
| Транспорт ишмердиги жана жүктөрдү сактоо   | -1,3         | -1,9         | -0,8         |
| Мейманканалар менен ресторандардын ишмердиги   | 0,2          | 0,2          | —            |
| Маалымат жана байланыш   | 2,6          | 2,1          | 5,4          |
| Финансылык ортомчулук жана камсыздандыруу  | 83,2         | 53,7         | 15,9         |
| Кыймылсыз мүлк операциялары  | 2,4          | 1,4          | 1,7          |
| Кесиптик, илимий жана техникалык ишмердик  | 116,4        | 29,9         | 110,4        |
| Администрациялык жана көмөкчү иш   | —            | —            | —            |
| Билим берүү  | —            | —            | —            |
| Искусство, көңүл ачуу жана эс алуу   | -3,1         | —            | -3,8         |

\* УСКнын маалыматтары, "Экономикалык иштин түрлөрү боюнча мамлекеттик классификаторго" (3-версиясы) ылайык

**И.38-таблица. Эл аралык камдар (бир мезгилдин акырына карата)<sup>1</sup>**

|  | 2011   | 2012   | 2013   | 2014   | Г ж/ж 14 | Г ж/ж 15 |
|--|--------|--------|--------|--------|----------|----------|
| Дүң камдар, млн. АКШ долларында                                      | 1834,5 | 2066,6 | 2239,0 | 1957,6 | 2182,5   | 1959,6   |
| Камдык активдер*, млн. АКШ долларында                                | 1830,6 | 2062,7 | 2235,2 | 1953,7 | 2178,6   | 1955,8   |
| Товарлар жана кызмат көрсөтүүлөр импортунун дүң камдары айларда      | 3,4    | 3,7    | 4,1    | 4,2    | 4,3      | 4,2      |
| Товарлар жана кызмат көрсөтүүлөр импортунун камдык активдери айларда | 3,4    | 3,7    | 4,1    | 4,2    | 4,3      | 4,2      |

<sup>1</sup> ЭВФтеги камдык позицияны кошо алганда

\*Дүң эл аралык камдардын ликвиддүү бөлүгү



## I.39-таблица. Кыргыз Республикасынын тышкы карызы

|   | 2011    | 2012    | 2013    | 2014    | I ж/ж 14 | I ж/ж 15 |
|---|---------|---------|---------|---------|----------|----------|
| Бир мезгилдин акырына карата ДТК (млн. АКШ доллары)*  | 5 366,6 | 5 916,0 | 6 687,6 | 7 285,2 | 6 982,6  | 6 870,9  |
| Бир мезгилдин акырына карата ЖТК (млн. АКШ доллары)   | 4 730,7 | 5 229,4 | 5 929,6 | 6 359,0 | 6 103,8  | 6 002,3  |
| Бир мезгилдин акырына карата ЖТК ИДӨгө карата (пайыздар) <sup>1</sup>                                     | 79,6    | 80,9    | 82,2    | 86,4    | 82,9     | 86,1     |
| ЖТКны тейлөө коэффициенти товарлар жана кызмат көрсөтүү экспортунан карата (пайыздар) <sup>2</sup>        | 151,3   | 179,0   | 191,2   | 228,1   | 218,9    | 251,2    |
| ЖТК боюнча төлөм графиги (млн. АКШ доллары) <sup>3</sup>  | 346,6   | 605,0   | 795,9   | 837,9   | 454,6    | 498,1    |
| ЖТКны иш жүзүндө тейлөө (млн. АКШ доллары)  | 346,4   | 602,0   | 789,8   | 836,4   | 454,1    | 497,5    |
| ЖТКны тейлөө коэффициенти товарлар жана кызмат көрсөтүү экспортунан карата (пайыздар)                     |         |         |         |         |          |          |
| - график боюнча   | 11,1    | 20,7    | 25,7    | 30,1    | 35,3     | 42,7     |
| - иш жүзүндө  | 11,1    | 20,6    | 25,5    | 30,0    | 35,3     | 42,6     |
| Бир мезгилдин акырына карата МТК (млн. АКШ доллары.)  | 2 802,6 | 3 031,9 | 3 158,7 | 3 437,1 | 3 388,9  | 3 394,8  |
| Бир мезгилдин акырына карата МТК ИДӨгө (пайыздар) <sup>1</sup>  | 47,1    | 46,9    | 43,8    | 46,7    | 46,0     | 48,7     |
| Бир мезгилдин акырына карата МТК товарлар жана кызмат көрсөтүү экспортунан карата (пайыздар) <sup>2</sup> | 89,6    | 103,8   | 101,9   | 123,3   | 121,5    | 142,1    |
| МТК боюнча тейлөөлөрдүн графиги (млн. АКШ доллары) <sup>3</sup>   | 97,9    | 97,9    | 100,6   | 116,7   | 56,5     | 65,7     |
| МТКны иш жүзүндө тейлөө (млн. АКШ доллары)  | 96,5    | 94,9    | 95,1    | 115,5   | 56,0     | 65,2     |
| МТКны тейлөө коэффициенти товарлар жана кызмат көрсөтүү экспортунан карата (пайыздар)                     |         |         |         |         |          |          |
| - график боюнча   | 3,1     | 3,4     | 3,2     | 4,2     | 4,4      | 5,6      |
| - иш жүзүндө тейленгени   | 3,1     | 3,3     | 3,1     | 4,1     | 4,3      | 5,6      |
| Бир мезгилдин акырына карата Жеке ТК (млн. АКШ доллары)   | 1 928,1 | 2 197,5 | 2 770,9 | 2 921,9 | 2 714,9  | 2 607,5  |
| Бир мезгилдин акырына карата Жеке ТК ИДӨгө карата (пайыздар)  | 32,4    | 34,0    | 38,4    | 40,5    | 36,9     | 37,4     |
| Жеке ТКны тейлөө коэффициенти товарлар жана кызмат көрсөтүүлөр экспортунан карата (пайыздар)              | 61,7    | 75,2    | 89,4    | 94,2    | 97,4     | 109,1    |
| Жеке ТКны иш жүзүндө тейлөө (млн. АКШ доллары)  | 249,9   | 507,0   | 694,7   | 720,9   | 398,1    | 432,3    |
| Жеке ТКны тейлөө коэффициенти товарлар жана кызмат көрсөтүү экспортунан карата (пайыздар)                 | 8,0     | 17,4    | 22,4    | 25,9    | 30,9     | 37,1     |

<sup>1</sup> алдын-ала жылдык ИДӨгө карата

<sup>2</sup> товарлардын жана кызмат көрсөтүүлөрдүн алдын-ала жылдык экспортунан карата

<sup>3</sup> негизги суммаларга жана пайыздарга тиешелүү төлөмдөрдү камтыйт

\*2011-жылдын 26-июлунда №138 "Кыргыз Республикасынын мамлекеттик жана мамлекеттик эмес карызы жөнүндө" мыйзамына толуктоолорду киргизүү тууралуу" мыйзамы кабыл алынгандыгына байланыштуу ДТК боюнча 2007-жылдан 2011-жылга чейинки

**1.40-таблица. Кыргыз Республикасынын тышкы карызынын кредиторлордун түрлөрү боюнча түзүмү**  
(бир мезгилдин акырына карата абал боюнча)

|   | 2011             |              | 2012             |              | 2013             |              | 2014             |              | I ж/ж 14         |              | I ж/ж 15         |              |
|---|------------------|--------------|------------------|--------------|------------------|--------------|------------------|--------------|------------------|--------------|------------------|--------------|
|   | млн. АКШ доллары | тыз-да       | млн. АКШ доллары | тыз-да       | млн. АКШ доллары | тыз-да       | млн. АКШ доллары | тыз-да       | млн. АКШ доллары | тыз-да       | млн. АКШ доллары | тыз-да       |
| <b>Жалпы тышкы карыз (I+II)</b>                                   | <b>4 730,7</b>   | <b>100,0</b> | <b>5 229,4</b>   | <b>100,0</b> | <b>5 929,6</b>   | <b>100,0</b> | <b>6 359,0</b>   | <b>100,0</b> | <b>6 103,8</b>   | <b>100,0</b> | <b>6 002,3</b>   | <b>100,0</b> |
| <b>I. Мамлекеттик ж-а мамлекет тарабынан гарантияланган карыз</b> | <b>2 802,6</b>   | <b>59,2</b>  | <b>3 031,9</b>   | <b>58,0</b>  | <b>3 158,7</b>   | <b>53,3</b>  | <b>3 437,1</b>   | <b>54,1</b>  | <b>3 388,9</b>   | <b>55,5</b>  | <b>3 394,8</b>   | <b>56,6</b>  |
| <b>I.1 Көп тараптуу карыз<sup>1</sup></b>                         | 1 519,9          | 32,1         | 1 567,5          | 30,0         | 1 629,8          | 27,5         | 1 558,9          | 24,5         | 1 620,7          | 26,6         | 1 522,0          | 25,4         |
| ЭВФ   | 181,8            | 3,8          | 190,5            | 3,6          | 202,7            | 3,4          | 185,2            | 2,9          | 193,8            | 3,2          | 184,6            | 3,1          |
| Дүйнөлүк банк   | 660,5            | 14,0         | 674,8            | 12,9         | 697,1            | 11,8         | 671,5            | 10,6         | 698,2            | 11,4         | 653,4            | 10,9         |
| Реконструкциялоо жана өнүгүүнүн Европа банкы                      | 16,0             | 0,3          | 29,6             | 0,6          | 40,0             | 0,7          | 40,6             | 0,6          | 42,0             | 0,7          | 40,5             | 0,7          |
| Евразия өнүктүрүү банкы   | —                | —            | —                | —            | —                | —            | 0,4              | —            | —                | —            | —                | —            |
| Азия өнүктүрүү банкы  | 583,4            | 12,3         | 594,6            | 11,4         | 607,1            | 10,2         | 583,6            | 9,2          | 604,9            | 9,9          | 565,7            | 9,4          |
| Ислам өнүктүрүү банкы   | 61,1             | 1,3          | 61,7             | 1,2          | 64,0             | 1,1          | 59,0             | 0,9          | 62,6             | 1,0          | 57,3             | 1,0          |
| Айыл чарбасын өнүктүрүүнүн эл аралык фондусу                      | 9,2              | 0,2          | 8,9              | 0,2          | 9,0              | 0,2          | 9,4              | 0,1          | 9,6              | 0,2          | 9,6              | 0,2          |
| ОПЕК  | 2,0              | —            | 1,3              | —            | 3,9              | —            | 4,0              | 0,1          | 3,8              | 0,1          | 4,1              | 0,1          |
| Өнүгүүнүн Түндүк фондусу  | 6,0              | 0,1          | 5,9              | 0,1          | 6,1              | 0,1          | 5,2              | 0,1          | 5,9              | 0,1          | 4,7              | 0,1          |
| <b>I.2 Эки тараптуу карыз</b>                                     | 1 282,7          | 27,1         | 1 464,4          | 28,0         | 1 528,9          | 25,8         | 1 878,2          | 29,5         | 1 768,3          | 29,0         | 1 872,7          | 31,2         |
| <b>I.2.1 КМШ өлкөлөрү</b>   | 490,5            | 10,4         | 489,0            | 9,4          | 300,0            | 5,1          | 300,0            | 4,7          | 300,0            | 4,9          | 300,0            | 5,0          |
| Россия <sup>2</sup>   | 490,3            | —            | 488,9            | 9,3          | 300,0            | 5,1          | 300,0            | 4,7          | 300,0            | 4,9          | 300,0            | 5,0          |
| Беларусь  | 0,1              | —            | 0,1              | —            | —                | —            | —                | —            | —                | —            | —                | —            |
| <b>I.2.2 Башка өлкөлөр</b>  | 792,3            | 16,7         | 975,4            | 18,7         | 1 228,9          | 20,7         | 1 578,2          | 24,8         | 1 468,3          | 24,1         | 1 572,7          | 26,2         |
| Түркия  | 49,2             | 1,0          | 10,0             | 0,2          | 70,5             | 1,2          | 90,0             | 1,4          | 70,5             | 1,2          | 90,0             | 1,5          |
| Япония <sup>2</sup>   | 357,4            | 7,6          | 320,6            | 6,1          | 263,1            | 4,4          | 229,4            | 3,6          | 273,3            | 4,5          | 225,7            | 3,8          |
| Германия <sup>2</sup>   | 75,8             | 1,6          | 81,3             | 1,6          | 98,4             | 1,7          | 102,4            | 1,6          | 108,2            | 1,8          | 99,3             | 1,7          |
| Кытай   | 272,6            | 5,8          | 527,5            | 10,1         | 758,4            | 12,8         | 1 115,9          | 17,5         | 977,0            | 16,0         | 1 115,4          | 18,6         |
| Франция <sup>2</sup>  | 5,8              | 0,1          | 5,9              | 0,1          | 6,1              | 0,1          | 5,4              | 0,1          | 6,1              | 0,1          | 5,0              | 0,1          |
| Кувейт фонду  | 13,3             | 0,3          | 10,7             | 0,2          | 9,3              | 0,2          | 8,6              | 0,1          | 8,1              | 0,1          | 8,2              | 0,1          |
| Корея   | 14,8             | 0,3          | 15,9             | 0,3          | 17,4             | 0,3          | 16,7             | 0,3          | 18,0             | 0,3          | 16,3             | 0,3          |
| Дания <sup>2</sup>  | 3,3              | 0,1          | 3,3              | 0,1          | 3,3              | 0,1          | 3,3              | 0,1          | 3,3              | 0,1          | 3,2              | 0,1          |
| Сауд Аравиясы   | —                | —            | 0,2              | —            | 1,3              | —            | 3,9              | 0,1          | 2,6              | —            | 5,0              | 0,1          |
| БАЭ   | —                | —            | —                | —            | 1,1              | —            | 2,6              | —            | 1,1              | —            | 4,7              | 0,1          |
| <b>I.3 Мамлекет тарабынан гарантияланган карыз</b>                | —                | —            | —                | —            | —                | —            | —                | —            | —                | —            | —                | —            |
| <b>II. Гарантияланбаган карыз*</b>                                | <b>1 928,1</b>   | <b>40,8</b>  | <b>2 197,5</b>   | <b>42,0</b>  | <b>2 770,9</b>   | <b>46,7</b>  | <b>2 921,9</b>   | <b>45,9</b>  | <b>2 714,9</b>   | <b>44,5</b>  | <b>2 607,5</b>   | <b>43,4</b>  |

<sup>1</sup> эл аралык финансы институттарын кошо алганда, көп тараптуу негизде иш алып баруучу кредиторлор

<sup>2</sup> Париж Клубуна катышуучу өлкөлөр

\* «Кыргыз Республикасынын «Кыргыз Республикасынын мамлекеттик жана мамлекеттик эмес карызы жөнүндө» мыйзамына толуктоо киргизүү тууралуу» мыйзамы кабыл алынгандыгына байланыштуу, 2007-2011-жылдар үчүн гарантияланбаган карыз кайра каралып чыккан

**I.41-таблица. Кыргыз Республикасынын 2015-жылдын 1-январынан 1-июлга карата абал боюнча эл аралык инвестицияларынын балансы**

(млн. АКШ долларында)

|   | 01.01.15<br>карата<br>калдык | Жүргүзүлгөн<br>операция-<br>лардан улам | Баалардын<br>өзгөрүүсү | Курстардын<br>өзгөрүүсү | Башка<br>өзгөрүүлөр | 01.07.15<br>карата<br>калдык |
|---|------------------------------|---|------------------------|-------------------------|---------------------|------------------------------|
| A   | 1                            | 2                                       | 3                      | 4                       | 5                   | 6                            |
| <b>А. Активдер</b>                                    | <b>3 666,8</b>               | <b>193,5</b>                            | <b>71,9</b>            | <b>-163,0</b>           | <b>35,6</b>         | <b>3 804,8</b>               |
| Чет өлкөгө тике инвестициялар <sup>1</sup>            | 433,0                        | —                                       | 75,7                   | -65,6                   | —                   | 443,2                        |
| Портфельдик инвестициялар                             | 25,1                         | —                                       | —                      | —                       | —                   | 25,1                         |
| Акционердик капиталга                                 | —                            | —                                       | —                      | —                       | —                   | —                            |
| Карыздык баалуу кагаздар                              | 25,1                         | —                                       | —                      | —                       | —                   | 25,1                         |
| Финансы деривативдери                                 | 5,4                          | -10,4                                   | —                      | —                       | 63,6                | 58,7                         |
| Башка инвестициялар                                   | 1 249,7                      | 134,3                                   | —                      | -33,8                   | -28,1               | 1 322,2                      |
| Нак аччалар жана депозиттер                           | 430,0                        | 48,5                                    | —                      | -7,0                    | —                   | 471,4                        |
| Кредиттер   | 122,3                        | -0,6                                    | —                      | -2,3                    | -3,6                | 115,8                        |
| АКЖО (ОДКР)   | —                            | —                                       | —                      | —                       | —                   | —                            |
| Мамлекеттик башкаруу сектору                          | —                            | —                                       | —                      | —                       | —                   | —                            |
| Банктар   | 8,9                          | 0,5                                     | —                      | -0,4                    | —                   | 9,0                          |
| Башка секторлор                                       | 113,4                        | -1,1                                    | —                      | -1,9                    | -3,6                | 106,8                        |
| Соодалык кредиттер                                    | 693,6                        | 86,4                                    | —                      | -24,4                   | -24,4               | 731,1                        |
| Башка активдер  | 3,9                          | —                                       | —                      | —                       | —                   | 3,9                          |
| Камдык активдер                                       | 1 953,7                      | 69,6                                    | -3,9                   | -63,6                   | —                   | 1 955,8                      |
| Монетардык алтын                                      | 153,8                        | 3,4                                     | -3,9                   | —                       | —                   | 153,3                        |
| АКУ (СПЗ)   | 181,2                        | 4,6                                     | —                      | -6,8                    | —                   | 179,0                        |
| ЭВФтеги камдык позиция                                | —                            | —                                       | —                      | —                       | —                   | —                            |
| Чет өлкө валютасы                                     | 1 618,8                      | 61,6                                    | —                      | -56,9                   | —                   | 1 623,5                      |
| <b>Б. Милдеттенмелер</b>                              | <b>9 497,9</b>               | <b>300,5</b>                            | <b>-0,5</b>            | <b>-101,7</b>           | <b>35,3</b>         | <b>9 731,5</b>               |
| Кыргыз Республикасына тике инвестициялар <sup>1</sup> | 3 520,0                      | 283,3                                   | -0,5                   | -4,5                    | -5,1                | 3 793,3                      |
| Портфельдик инвестициялар                             | 10,0                         | 13,5                                    | —                      | -3,9                    | 42,5                | 62,1                         |
| Акционердик капиталга                                 | 10,0                         | 13,5                                    | —                      | -3,9                    | 42,5                | 62,1                         |
| Карыздык баалуу кагаздар                              | —                            | —                                       | —                      | —                       | —                   | —                            |
| Финансы деривативдери                                 | 5,6                          | 12,8                                    | —                      | —                       | 33,8                | 52,2                         |
| Башка инвестициялар                                   | 5 962,3                      | -9,0                                    | —                      | -93,3                   | -36,0               | 5 823,9                      |
| Нак талай аччалар жана депозиттер                     | 125,0                        | 23,7                                    | —                      | -6,4                    | —                   | 142,3                        |
| Кредиттер   | 5 052,2                      | -59,3                                   | —                      | -61,3                   | -15,1               | 4 916,5                      |
| АКЖО (ОДКР)   | 56,6                         | -8,5                                    | —                      | -1,6                    | —                   | 46,4                         |
| Мамлекеттик башкаруу сектору                          | 3 380,5                      | 20,9                                    | —                      | -53,1                   | —                   | 3 348,4                      |
| Банктар <sup>2</sup>                                  | 200,2                        | -6,5                                    | —                      | —                       | 121,2               | 314,9                        |
| Башка секторлор                                       | 1 415,0                      | -65,2                                   | —                      | -6,6                    | -136,3              | 1 206,9                      |
| Соодалык кредиттер                                    | 562,2                        | -23,4                                   | —                      | -20,9                   | -20,9               | 497,0                        |
| Башка милдеттенмелер <sup>3</sup>                     | 222,8                        | 50,0                                    | —                      | -4,7                    | —                   | 268,1                        |
| <b>В. Таза эл аралык инвестициялык позиция (А-Б)</b>  | <b>-5 831,1</b>              | <b>-107,0</b>                           | <b>72,4</b>            | <b>-61,3</b>            | <b>0,3</b>          | <b>-5 926,7</b>              |

<sup>1</sup> Улуттук банктын баа берүүлөрүн эске алуу менен<sup>2</sup> Башка өзгөрүүлөр банктык эмес финансы-кредит мекемесинин банк болуп кайра өзгөртүп түзүлүшүнө байланыштуу келип чыккан<sup>3</sup> Мында өлкөлөрдүн төлөм теңдемин колдоого алуу үчүн ЭВФке мүчө болгон өлкөлөр арасында АКУну (СДР) бөлүштүрүү камтылат, ушундан улам Кыргыз Республикасынын милдеттенмеси 2009-жылдын үчүнчү чейреги ичинде 132,2 млн. АКШ долларына көбөйгөн.

**I.42-таблица. Кыргыз Республикасынын чет өлкө активдеринин жана милдеттенмелеринин 2011-жылдан 2015-жылдын 1-июлуна карата абал боюнча динамикасы**

(млн. АКШ долларында)

|  | 01.01.12<br>карата<br>калдык | 01.01.13<br>карата<br>калдык | 01.01.14<br>карата<br>калдык | 01.01.15<br>карата<br>калдык | 01.07.15<br>карата<br>калдык |
|--|------------------------------|------------------------------|------------------------------|------------------------------|------------------------------|
| <b>А. Активдер</b>                                   | <b>4282,9</b>                | <b>3723,5</b>                | <b>3540,6</b>                | <b>3666,8</b>                | <b>3804,8</b>                |
| Чет өлкөгө тике инвестициялар*                       | 1366,3                       | 725,7                        | 316,4                        | 433,0                        | 443,2                        |
| Портфельдик инвестициялар                            | 37,1                         | 31,5                         | 25,1                         | 25,1                         | 25,1                         |
| Акционердик капиталга                                | —                            | —                            | —                            | —                            | —                            |
| Карыздык баалуу кагаздар                             | 37,1                         | 31,5                         | 25,1                         | 25,1                         | 25,1                         |
| Финансы деривативдери                                | —                            | 0,4                          | 0,5                          | 5,4                          | 58,7                         |
| Башка инвестициялар                                  | 1048,9                       | 903,3                        | 963,4                        | 1249,7                       | 1322,2                       |
| Нак акчалар жана депозиттер                          | 547,2                        | 375,6                        | 432,6                        | 430,0                        | 471,4                        |
| Кредиттер  | 46,4                         | 54,3                         | 9,4                          | 122,3                        | 115,8                        |
| АКЖО (ОДКР)  | —                            | —                            | —                            | —                            | —                            |
| Мамлекеттик башкаруу сектору                         | —                            | —                            | —                            | —                            | —                            |
| Банктар  | 0,8                          | 1,7                          | 1,4                          | 8,9                          | 9,0                          |
| Башка секторлор                                      | 45,6                         | 52,6                         | 7,9                          | 113,4                        | 106,8                        |
| Соодалык кредиттер                                   | 451,4                        | 469,5                        | 517,5                        | 693,6                        | 731,1                        |
| Башка активдер                                       | 3,9                          | 3,9                          | 3,9                          | 3,9                          | 3,9                          |
| Камдык активдер                                      | 1830,6                       | 2062,7                       | 2235,2                       | 1953,7                       | 1955,8                       |
| Монетардык алтын                                     | 132,1                        | 162,9                        | 141,4                        | 153,8                        | 153,3                        |
| АКУ (СДР) (СПЗ)                                      | 176,5                        | 186,4                        | 198,1                        | 181,2                        | 179,0                        |
| ЭВФтеги камдык позиция                               | —                            | —                            | —                            | —                            | —                            |
| Чет өлкө валютасы                                    | 1522,1                       | 1713,5                       | 1895,6                       | 1618,8                       | 1623,5                       |
| <b>Б. Милдеттенмелер</b>                             | <b>6952,2</b>                | <b>7627,3</b>                | <b>8600,4</b>                | <b>9497,9</b>                | <b>9731,5</b>                |
| Кыргыз Республикасына тике инвестициялар*            | 2413,4                       | 2673,8                       | 3319,9                       | 3520,0                       | 3793,3                       |
| Портфельдик инвестициялар                            | 6,4                          | 6,4                          | 4,7                          | 10,0                         | 62,1                         |
| Акционердик капиталга                                | 6,4                          | 6,4                          | 4,7                          | 10,0                         | 62,1                         |
| Карыздык баалуу кагаздар                             | —                            | —                            | —                            | —                            | —                            |
| Финансы деривативдери                                | —                            | —                            | —                            | 5,6                          | 52,2                         |
| Башка инвестициялар                                  | 4532,5                       | 4947,1                       | 5275,8                       | 5962,3                       | 5823,9                       |
| Нак акчалар жана депозиттер                          | 74,8                         | 80,4                         | 108,1                        | 125,0                        | 142,3                        |
| Кредиттер  | 3994,7                       | 4332,6                       | 4581,7                       | 5052,2                       | 4916,5                       |
| АКЖО (ОДКР)  | 118,5                        | 97,9                         | 80,6                         | 56,6                         | 46,4                         |
| Мамлекеттик башкаруу сектору                         | 2684,1                       | 2933,9                       | 3078,1                       | 3380,5                       | 3348,4                       |
| Банктар  | 89,6                         | 93,3                         | 159,2                        | 200,2                        | 314,9                        |
| Башка секторлор                                      | 1102,5                       | 1207,4                       | 1263,8                       | 1415,0                       | 1206,9                       |
| Соодалык кредиттер                                   | 333,3                        | 403,5                        | 455,6                        | 562,2                        | 497,0                        |
| Башка милдеттенмелер**                               | 129,7                        | 130,6                        | 130,5                        | 222,8                        | 268,1                        |
| <b>С. Таза эл аралык инвестициялык позиция (А-Б)</b> | <b>-2669,3</b>               | <b>-3903,8</b>               | <b>-5059,8</b>               | <b>-5831,1</b>               | <b>-5926,7</b>               |

\* Улуттук банктын баа берүүлөрүн эске алуу менен

\*\* Мында өлкөлөрдүн төлөм теңдемин колдоого алуу үчүн ЭВФке мүчө болгон өлкөлөр арасында АКУну (СДР) бөлүштүрүү камтылат, ушундан улам Кыргыз Республикасынын милдеттенмеси 2009-жылдын үчүнчү чейреги ичинде 132,2 млн. АКШ долларына көбөйгөн.

**II.1-таблица. Кыргыз Республикасынын төлөм тендемин түзүү үчүн Улуттук банк тарабынан пайдаланылуучу маалымат булактары**

| Төлөм тендеминин статьялары                    | Маалымат булактары | Маалыматтардын мазмуну   |
|--|--------------------|--|
| <b>Күндөлүк операциялар эсеби</b>              |                    |  |
| <b>Товарлар</b>                                |                    |  |
| Товарлардын экспорту (ФОБ)                     |                    |  |
| экспорт  | УСК                |  |
| порттордон алынуучу товарлар                   | УСК                |  |
| монетардык эмес алтын                          | УСК                |  |
| Товарлардын импорту (ФОБ)                      |                    |  |
| импорт (СИФ)                                   | УСК                |  |
| нарк боюнча ондоолор                           | УСК                | ишканаларды иликтөөнүн негизинде СИФ наркы боюнча импорттогу транспорттук жана камсыздандыруу кызмат көрсөтүүлөрдүн үлүшү боюнча УСКнын баа берүүсү  |
| порттордон алынуучу товарлар                   | УСК                | ишканалардын отчетторунун негизинде бункердик отундун импорту боюнча маалыматтар   |
| <b>Кызмат көрсөтүүлөр</b>                      |                    |  |
| Транспорттук кызмат көрсөтүүлөр                | УСК, КБ            | ишканаларды иликтөөнүн негизинде СИФ наркы боюнча импорттогу транспорттук сарптоолордун үлүшүнө Улуттук статистика комитетинин баасы   |
| Кыдыруулар                                     | УСК                | республикага (республикадан) келген (кеткен) жарандардын санынын негизинде түзүлгөн ыкмага ылайык баа берүү  |
| Байланыш кызмат көрсөтүүлөрү                   | УСК, ТКМ           |  |
| Курулуш кызмат көрсөтүүлөрү                    | КБ                 |  |
| Камсыздандыруу кызмат көрсөтүүлөрү             | КБ                 |  |
| Финансылык кызмат көрсөтүүлөр                  | Улуттук банк, КБ   |  |
| Компьютердик жана маалымат кызмат көрсөтүүлөрү | КБ                 |  |
| Мамлекеттик кызмат көрсөтүүлөр                 | ТИМ, КБ            | Кыргыз Республикасынын чет өлкөлөрдөгү өкүлчүлүктөрүн күтүүгө кеткен чыгашалар боюнча маалыматтар; чет өлкөлөрдүн Кыргыз Республикасындагы өкүлчүлүктөрүнүн чыгашалары жөнүндө маалыматтар |
| Ишкердик кызмат көрсөтүүлөр                    | УСК, КБ, ишканалар |  |
| анын ичинен Техникалык жардам                  | ЭВФ, ФМ            | баа берүү маалыматтары   |
| Жана башка кызмат көрсөтүүлөр                  | УСК, КБ            | 8 ВЭС-кызмат көрсөтүүлөр отчеттуулук формасы боюнча ишканалардан топтолгон жана башка ишкердик кызмат көрсөтүүлөр боюнча маалыматтар   |
| <b>Кирешелер</b>                               |                    |  |
| Эмгек акылар                                   | УСК, ишканалар     |  |
| Инвестициялардан кирешелер                     |                    |  |
| Тике инвестициялар боюнча кирешелер            | УСК, КБ            | 1-ИНВЕСТ отчеттуулук формасы боюнча биргелешкен жана чет өлкө ишканаларынан алынган тике инвестициялардан кирешелер тууралуу маалыматтар   |
| Портфельдик инвестициялар боюнча кирешелер     | Улуттук банк, КБ   |  |
| Башка инвестициялар боюнча кирешелер           |                    |  |
| Кредиттер боюнча пайыздар                      |                    |  |
| АКЖО   | Улуттук банк       |  |
| Мамлекеттик башкаруу сектору                   | ФМ, Улуттук банк   |  |
| Банктар  | КБ                 |  |
| Башка секторлор                                | УСК                |  |
| Башка инвестициялар боюнча ж.б. кирешелер      | Улуттук банк, КБ   | Улуттук банктын эл аралык камдарды тескөөгө байланыштуу кирешелери жана чыгашалары боюнча маалыматтар; коммерциялык банктардын жана ишканалардын чет өлкөлөрдөгү активдеринен кирешелер    |

## II-таблица. (уландысы)

| Төлөм теңдемнин статьялары   | Маалымат булактары                      | Маалыматтардын мазмуну  |
|--|---|---|
| <b>Күндөлүк трансферттер</b>   |   |   |
| Гуманитардык жардам  | УСК                                     |   |
| Техникалык жардам  | ЭВФ                                     | баа берүү маалыматтары  |
| Башка гранттар   | Улуттук банк                            |   |
| Эл аралык уюмдарга төлөмдөр  | ФМ                                      |   |
| Иштеп жүргөндөрдүн акча которуулары                                      | ТКМ, КБ,<br>Улуттук банктын<br>баасында |   |
| <b>Капитал менен операциялар эсеби жана финансылык операциялар эсеби</b> |   |   |
| <b>Капиталдык трансферттер</b>   |   |   |
| Товарлар турундөгү гранттар  | УСК                                     | товарлар түрүндөгү гранттардын жалпы көлөмүндөгү капиталдык товарлардын үлүшүнө баа берүү   |
| Миграцияга байланыштуу трансферттер                                      | УСК                                     | көчүп кетип-келип жаткандардын саны боюнча расмий маалыматтардын негизинде, көчүп кетип жаткандардын трансферттерине УСКнын баасы |
| Карызды кечүү  | ФМ                                      |   |
| <b>Тике инвестициялар</b>  |   |   |
| Чет өлкөгө   | УСК                                     |   |
| Кыргыз Республикасына  | УСК, КБ                                 | 1-ИНВЕСТ отчеттуулук формасы боюнча биргелешкен жана чет өлкө ишканаларынан алынган тике инвестициялар боюнча маалыматтар         |
| <b>Портфельдик инвестициялар</b>   |   |   |
| Карыздык баалуу кагаздар   | Улуттук банк,<br>УСК, КБ,<br>КРӨФРТКМК  |   |
| <b>Финансы деривативдери</b>   |   |   |
| <b>Башка инвестициялар</b>   |   |   |
| Активдер   |   |   |
| Нак акчалар жана депозиттер  |   |   |
| Банктар  | КБ                                      |   |
| Башка секторлор  | УСК                                     |   |
| Соода кредиттери   | УСК                                     |   |
| Башка активдер   |   |   |
| АКЖО   | Улуттук банк                            |   |
| Мамлекеттик башкаруу сектору   | ФМ                                      |   |
| Милдеттенмелер   |   |   |
| Нак акчалар жана депозиттер  |   |   |
| Банктар  | КБ                                      |   |
| Соода кредиттери   | УСК                                     |   |
| Кредиттер  |   |   |
| АКЖО   | Улуттук банк                            | ЭВФтин кредиттери жөнүндө маалыматтар   |
| Мамлекеттик башкаруу сектору   | ФМ, Улуттук банк                        | мамлекеттик сектор тарабынан же анын гарантиясы астында алынган/төлөнгөн кредиттер жөнүндө маалыматтар                            |
| Банктар  | КБ                                      | коммерциялык банктар тарабынан алынган кредиттер боюнча банк статистикасынан алынган маалыматтар                                  |
| Башка секторлор  | УСК                                     | өкмөттүн кепилдиксиз алынган/төлөнгөн кредиттер жөнүндө маалыматтар   |
| Мөөнөтү өткөрүлүп жиберилген Камдык активдер                             | ФМ, КБ, УСК<br>Улуттук банк             |   |