

## Рынок нефти

### Текущее состояние рынка нефти

Цена на основные сорта нефти (Urals, Brent, WTI) в период с 18.09.2009 по 20.10.2009 года колебалась в коридоре 64,0 – 79,4 доллара США/барр. В целом, за рассматриваемый период, рынок нефти демонстрировал тенденцию к росту. Так, за предыдущие восемь торговых дней (8-19 октября 2009 года) цена на нефть на мировом рынке выросла в среднем на 15 процентов, сформировав тем самым внушительную премию для фиксации прибыли. В том числе только за пять сессий недели с 12 по 16 октября 2009 года рост цен на нефть составил около 10,3 процента.

За период мониторинга с 18.09.2009 по 20.10.2009 года средние цены (долларов США/барр.) на основные сорта нефти составили:

№	Urals*	Brent*	WTI*
1	68,7	69,3	71,7

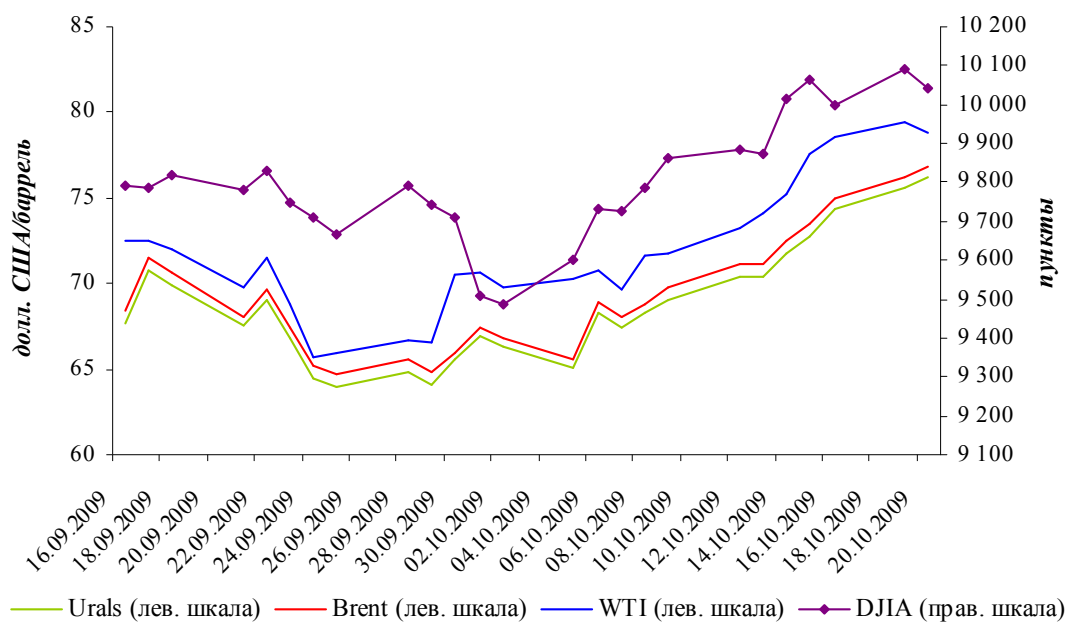
\* Reuters

По итогам торгов 20 октября 2009 года на NYMEX цена фьючерсного контракта на нефть марки WTI с поставкой в ноябре снизилась на 0,52 доллара США и составила 79,1 доллара США/барр. В течение этого дня котировки фьючерсов поднимались до уровня 80,05 доллара США/барр. Декабрьский контракт подешевел на 0,8 доллара США и составил 79,12 доллара США/барр. На лондонской товарной бирже ICE декабрьский контракт на нефть марки Brent Crude снизился на 0,53 доллара США, закрывшись на отметке 77,24 доллара США/барр. Внутрисуточный максимум на торгах сортом Brent составил 78,18 доллара США/барр.

### Динамика индекса Dow Jones (DJIA) и цен на основные сорта нефти.

В целом высокая стоимость нефти объяснялась позитивной реакцией рынка на отчеты американских компаний за третий квартал 2009 года. Отчеты указывают на то, что в целом бизнес и промышленность демонстрируют стремительные признаки восстановления, что, в свою очередь, стимулирует потребление нефти и нефтепродуктов. Также, следует отметить, что индекс Доу-Джонс (DJIA) преодолел психологически важную отметку в 10 000 пунктов, и по итогам торгов 19.10.2009 года достиг годового максимума (10 092,2 пункта). Кроме того, значительную поддержку нефтяным котировкам оказало ослабление курса доллара США на мировом рынке. Так, Доллар-Индекс (USD INDEX) (показатель, характеризующий отношение доллара США к пяти основным валютам) за период с 1 по 21 октября снизился на 2,9 процента.

Однако в последние дни коррекцию нефтяных котировок вызвали негативные макроэкономические данные о рынке жилья в США, укрепление доллара США и снижение на фондовом рынке. Так, индекс DJIA, по итогам торгов 20 октября 2009 года, снизился на 50,7 пункта (0,5 процента) по отношению к уровню закрытия предыдущей торговой сессии.



### Прогнозы на кратко- и среднесрочную перспективы

Агентство «Reuters» со ссылкой на ежемесячный доклад ОПЕК о состоянии мирового рынка энергоносителей сообщает, что спрос на нефть, производимую членами ОПЕК, будет в 2010 году выше, чем ожидалось ранее, благодаря восстановлению мировой экономики. В 2010 году спрос на нефть стран ОПЕК в среднем составит 28,4 млн. баррелей в сутки. Эта оценка на 300 тыс. баррелей больше, чем в предыдущем прогнозе.

ИА «РБК» со ссылкой на заявление генерального секретаря ОПЕК сообщает, что текущий уровень цен, достигнутый на мировом рынке нефти, является «некомфортным» для ОПЕК, так как рост обусловлен падением доллара США, ростом котировок на фондовых биржах и спекуляциями. Следовательно, цена нефти в 80 долларов США за баррель неоправданно высока и способствует нестабильности на рынке нефти.

По мнению многих аналитиков, нынешний рост нефтяных котировок является сугубо спекулятивным. Таким образом, котировки преодолели множество уровней сопротивления в последние дни (70, 75 долларов США/барр. по спотовым контрактам, 80 долларов США/барр. по фьючерсам на ближайший месяц поставки), однако фундаментально для этого не было причин. Очевидно, что цена в 80 долларов США/барр. является необоснованной и рынок нефти в ближайшее время ждет коррекция. Особенно учитывая, что спрос на сырье находится на минимальном за последние 25 лет уровне.

**СПРАВОЧНО:** По состоянию на 22.10.2009 года, индикатор рынка нефти ИА «РосФинКом» указывал на снижение цены на нефть с вероятностью 60,0 процента.

### ОПЕК

По мнению большинства аналитиков на следующем заседании, в декабре 2009 года, ОПЕК оставит в силе нынешние квоты. При этом соблюдение квот останется примерно на уровне 65-70 процентов – достаточном, как показывает последний опыт, для поддержания нефтяных цен в диапазоне 60-75 долларов США за баррель, который вполне устраивает ОПЕК.

По состоянию на 20 октября 2009 года цена нефтяной корзины ОПЕК по сравнению с предыдущим днем не изменилась и официально составила 75,82 доллара США за баррель – самый высокий показатель с 9 октября 2008 года.

## США

Информационное агентство «РБК» со ссылкой на отчет Министерства энергетики США сообщает об увеличении коммерческих запасов сырой нефти в США за период с 12 по 16 октября 2009 года на 1,3 млн. баррелей.

В соответствии с информацией отчета Минэнерго США, по состоянию на 16 октября 2009 года запасы нефти и нефтепродуктов в США характеризовались следующими изменениями:

(млн. барр.)

№		Сырая нефть*	Бензин*	Тяжелые дистилляты (мазут, дизтопливо)*	Импорт сырой нефти (млн. барр./сут)*
1	Рост(+) Сниж (-)	+1,3	-2,2	-0,8	-0,032
2	<b>Всего:</b>	339,1	206,9	169,9	8,7

ИА «РБК»

Незначительный рост запасов нефти связан с довольно низкими объемами импорта сырья. Кроме того, снижение запасов бензина и дистиллятов также связано с сокращением импортных поставок и сокращением переработки нефти в США. Так, коэффициент загрузки мощностей нефтеперерабатывающих мощностей, как ожидается, составит 81,1 процента, что является одним из самых низких уровней для этого времени года.

Показатель потребления также начал ухудшаться по сравнению с прошлым годом, как только начала исчезать разница, сформированная негативными погодными факторами в прошлом году.

## Россия

По сообщению Росстата, добыча нефти в России в январе-августе 2009 года по сравнению с аналогичным периодом прошлого года увеличилась на 0,4 процента к январю-августу 2008 года и составила 326,1 млн. тонн. Реализация нефти на внутреннем рынке в январе-августе 2009 года составила 156,7 млн. тонн, увеличившись на 0,6 процента по сравнению с аналогичным периодом 2008 года. Экспорт нефти в январе-августе 2009 года составил 163,7 млн. тонн, увеличившись на 0,5 процента.

Пошлина на экспорт нефти из РФ с 1 ноября 2009 года может составить 231,2 доллара США за тонну, против 240,7 доллара США за тонну сырья в октябре 2009 года. При этом пошлина на светлые нефтепродукты составит около 168,1 доллара США за тонну, на темные нефтепродукты – 90,5 доллара США за тонну. Такие расчеты эксперты сделали в соответствии с данными мониторинга средней цены на нефть с 15 сентября по 15 октября 2009 года включительно. Таким образом, средняя цена составила 67,5 доллара США/барр., что является ниже показателя предыдущего периода – передает ИА «РБК» со ссылкой на расчеты экспертов нефтегазового рынка.

Агентство нефтегазовой информации сообщает, что нефти, добытой на месторождениях восточной Сибири, присвоят свою собственную товарную марку (Vsto), по первым буквам трубопровода: «Восточная Сибирь – Тихий Океан». Отличаться новый сорт будет тем, что в ней мало серы, по качеству она лучше, чем Urals, но уступает марке Brent.

## Казахстан

В Казахстане с 13.10.2009 года был отменен запрет на экспорт дизтоплива, передает ИА «КазТАГ» со ссылкой на пресс-службу

Правительства РК. Запрет на вывоз ГСМ был введен в Казахстане 7 сентября 2009 года. В том числе, вводился мораторий на экспорт бензина, который должен продлиться до конца 2009 года.

Запрет был введен в связи с умышленным созданием искусственного дефицита топлива на внутреннем рынке со стороны производителей. В этот период экспортировался достаточно большой объем ГСМ, при этом ГСМ российского производства не импортировался в страну из-за высоких цен. В настоящее время объемы переработки нефти не достигли уровня, обеспечивающего заполнение рынка ГСМ за счет внутренних ресурсов.

### **Кыргызстан**

За период наблюдений с 18.09.2009 по 20.10.2009 года, на рынке ГСМ Кыргызстана наметился рост цен по всем видам топлива. Так, рост цен на горючее в среднем по КР на 20.10.2009 по сравнению с ценами на 17.09.2009 года, составил: А-80 – 1,7 процента, АИ-93 – 0,1 процента, ДТ – 0,5 процента.

Цены и данные по изменению розничных цен на бензин и дизельное топливо на 20.10.2009 года в процентах к 17.09.2009 года:

№	Города	А-80*		АИ-93*		ДТ*	
		цена, сом	измен, в % (+/-)	цена, сом	измен, в % (+/-)	цена, сом	измен, в % (+/-)
1	Бишкек	26,00	1,56	28,20	0,00	21,40	-1,38
2	Ош	27,45	-0,18	29,75	-0,83	23,25	-0,21
3	Жалалабат	27,60	0,36	29,95	-0,17	22,50	0,90
4	Каракол	26,10	2,35	27,80	1,46	21,80	0,93
5	Нарын	26,12	2,83	27,96	0,94	21,40	0,00
6	Талас	25,75	4,25	27,40	2,24	20,50	0,00
7	Токмок	26,10	4,82	27,90	-0,71	20,00	1,01
8	Баткен	29,00	-1,69	31,00	-1,59	24,40	2,52

\* - Государственное агентство КР по антимонопольной политике и развитию конкуренции при Правительстве КР.

На дальнейшую динамику цен на ГСМ в Кыргызстане будет оказывать влияние уровень ноябрьских экспортных пошлин на нефть в РФ. Однако в связи с приближением отопительного сезона и введения ограничений на электропотребление в республике стоит ожидать роста цен на дизтопливо в ближайшее время.

### **Газ**

По сообщению ИА «ИТАР-ТАСС» со ссылкой на заявление главы итальянского энергетического гиганта «ENI» цены на природный газ – в отличие от растущей сейчас стоимости нефти – останутся на низком уровне в течение ряда лет. Снижение США импорта сжиженного газа перенаправляет поток в Европу. А это, в свою очередь, потенциально ведет к переизбытку газа в Старом Свете, что оказывает еще большее давление на цены.

### **Украина**

По сообщению ИА «РБК-Украина» со ссылкой на пресс-службу АО «Газпром» Украина предлагает России изменить объем закупаемого газа в контракте с Газпромом. По данным представителя Президента Украины по международным вопросам энергетической безопасности Богдана Соколовского, в 2009 году Украина должна купить 40 млрд. кубометров российского газа. В связи с кризисом потребность в газе значительно уменьшилась – до менее 30 млрд. кубометров. На 2010 год законтрактованного объема тоже слишком много.

Украина начала информировать европейских потребителей газа о

своей готовности выполнить обязательства по транзиту топлива в полном объеме. В то же время Украина требует скорейшего пересмотра газового контракта, заключенного с Россией 19 января 2009 года, иначе ничего не гарантирует. С такими противоречивыми заявлениями выступил в ходе брифинга представитель Президента Украины по международным вопросам энергетической безопасности, сообщает ИА «ИМК».

### ***Кыргызстан***

В Кыргызстане на 1 октября 2009 года дебиторская задолженность потребителей природного газа составила 353 млн. сомов, долг населения составляет 204 млн. сомов, бюджетных организаций – более 35 млн. сомов, промышленных предприятий – более 113 млн. сомов – сообщает ИА «24.kg» со ссылкой на пресс службу ОАО «Кыргызгаз».

ИА «24.kg» сообщает, что с 15 октября 2009 года возобновлена подача газа в южные регионы Кыргызстана в полном объеме после того, как Кыргызстан перечислил Узбекистану 4,5 млн. долларов США (общий долг составляет 19,0 млн. долларов США). Кроме того, Кыргызстан и Узбекистан подписали специальный график выплат за природный газ. Так, с 15 октября 2009 года природный газ в республику будет поступать по ранее действовавшей системе. Согласно договоренности, ОАО «Кыргызгаз» три раза в месяц будет вносить 100-процентную предоплату за последующие 10 дней потребления. (Десятидневный объем потребления газа республики в отопительный период составляет около 4,0 млн. долларов США)

### **Электроэнергия**

#### ***Кыргызстан***

ИА «Kazakhstan Today» ранее сообщало о том, что с 00:00 15 октября 2009 года Узбекистан объявлял о выходе из единой электроэнергетической системы с Кыргызстаном и Казахстаном, что могло вызвать проблемы с балансом производства и потребления электроэнергии. Однако узбекская сторона в последний момент пересмотрела свое решение и решила не выходить из Объединенной энергосистемы Центральной Азии.

Правительство Кыргызстана готовит проект постановления о повышении тарифов за пользование электроэнергией. На данный момент рассматривается несколько вариантов увеличения тарифов. В одном из них предлагается поднять тариф для населения до 1 сома за 1 кВт.ч. В данное время тариф для населения 0,7 сома за 1 кВт.ч., для промышленных предприятий – 0,95 сома.

В Кыргызстане с 1 октября 2009 года возобновились веерные отключения электроэнергии. По официальным данным, отключения затронут все регионы республики, города Бишкек и Ош. Они будут производиться в ночное время - с 0:00 до 5:00. В 2009 году ограничение на потребление не превысит 16-18 процентов от общего объема потребления, в 2008 году ограничения составляли 34 процента, сообщает ИА «24.kg» со ссылкой на Минпромэнерго КР.

***Обзор подготовлен по данным*** Государственного агентства КР по антимонопольной политике и развитию конкуренции при Правительстве КР, ИА «24.kg», ИА «Kazakhstan Today», ИА «КазТАГ», ИА «Reuters», ИА «РосФинКом», ИА «ИТАР-ТАСС», ИА «РБК».

Приложение 1:

График 9: Urals с 01.01.2008 - 20.10.2009

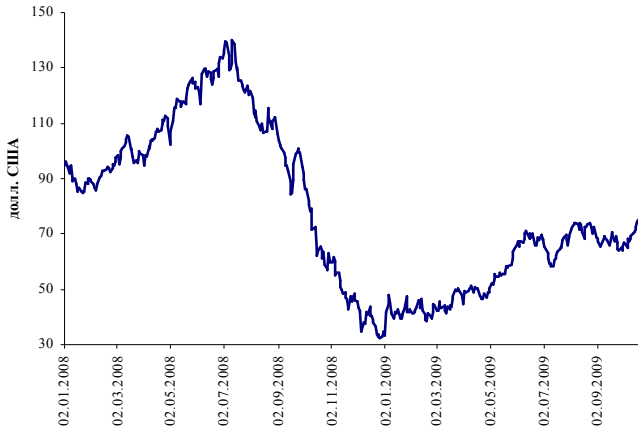


График 10: Urals с 18.10.2009 - 20.10.2009

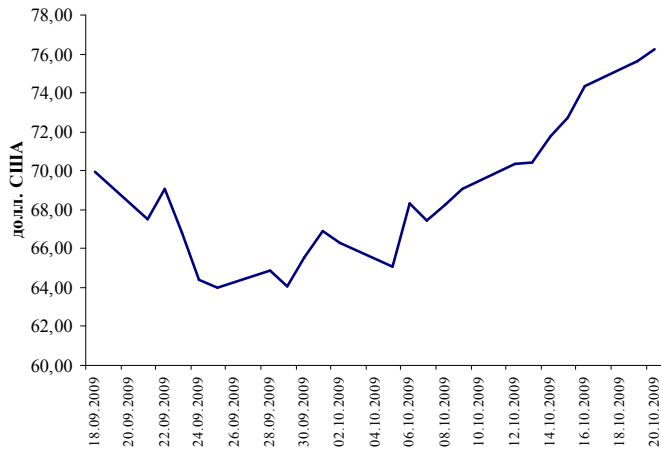


График 11: Brent с 01.01.2008 – 20.10.2009

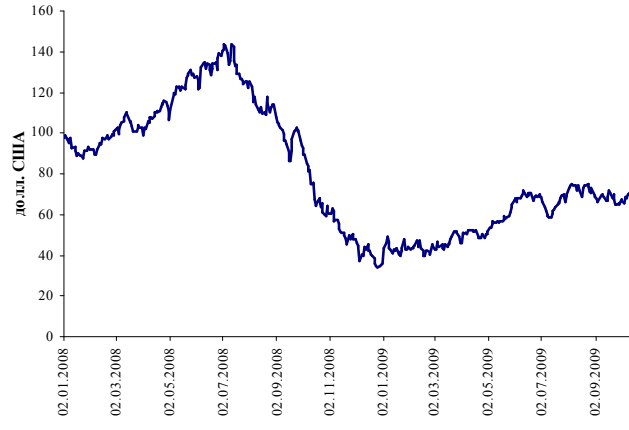


График 12: Brent с 18.10.2009 - 20.10.2009

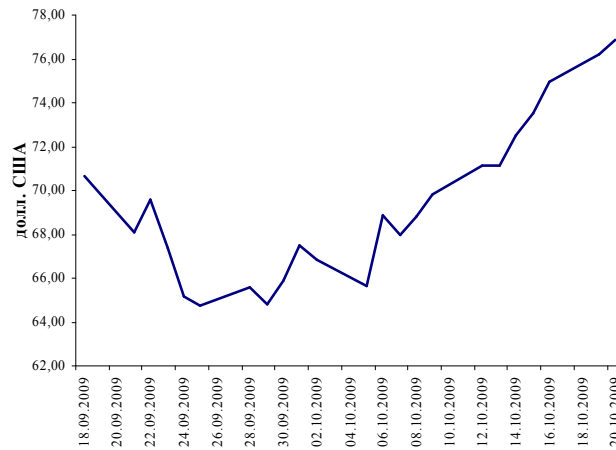


График 13: WTI с 01.01.2008 – 20.10.2009

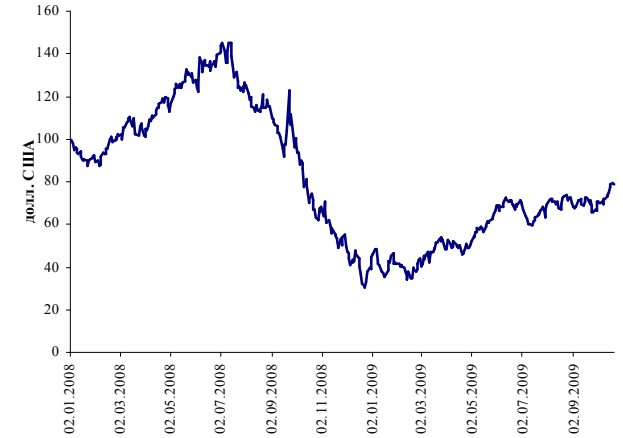


График 14: WTI с 18.10.2009 - 20.10.2009

