

## Депозиттер (2014-жылдын 3 айы үчүн)

2014-жылдын январь-март айларында банктык депозиттер рыногунда коммерциялык банктардын 2013-жылдын тиешелүү мезгилине салыштырганда депозиттик базасынын ыкчам өсүшү байкалган, бул негизинен рыноктун негизги катышуучуларында юридикалык жактардын валюта эсептериндеги каражаттарынын байкалаарлык өсүшү менен шартталган.

3 ай үчүн улуттук жана чет өлкө валюталарында кабыл алынган депозиттердин пайыздык ченинин көрсөткүчү, бүтүндөй алганда өткөн жылдын салыштырма мезгилиндеги маанисинин деңгээлинде сакталуу менен олуттуу өзгөрүүлөргө дуушар болгон эмес.

Түзүм боюнча депозиттик базанын өзгөрүүсүнүн жогорулоо

тенденциясы ишканалардын эсептеринде акча каражаттар калдыктарынын көбөйүүсү, ошондой эле талап боюнча төлөнүүчү депозиттердин жана калайык-калктын мөөнөттүү аманаттарынын өсүшү менен келип чыккан.

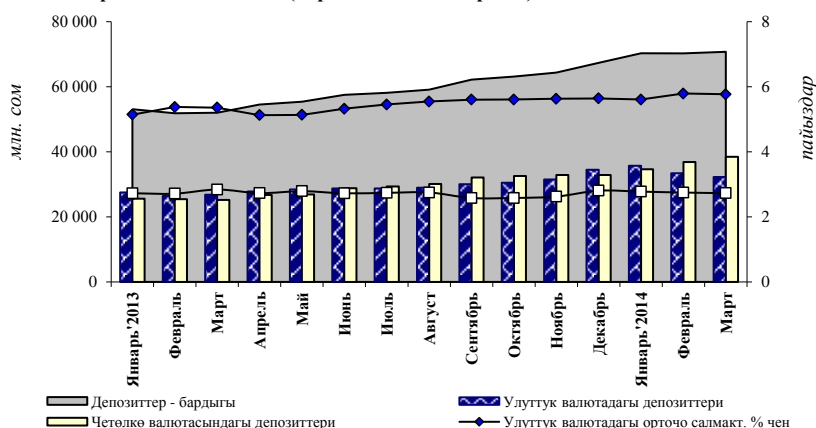
Кароого алынып жаткан мезгилдин акырына карата коммерциялык банктардын депозиттик базасынын көлөмү жыл башынан тартып 5,1 пайызга көбөйүү менен 70,7 млрд. сомду түзгөн. Мында, депозиттик базаны түзгөн валютанын 17,2 пайызга, 38,5 млрд. сомго чейин өсүшү менен камсыз болгон. Сом түрүндөгү аманаттар тескеринче 6,5 пайызга, 32,2 млрд. сомго чейин төмөндөгөн.

Валюталык депозиттер көлөмүнүн кыйла жогору өсүш арымынан улам, 2014-жылдын январь-март айларынын жыйынтыгы боюнча депозиттик базаны долларлаштыруу жыл башынан тартып 5,6 пайыздык пунктка, 54,4 пайызга чейин көбөйгөн.

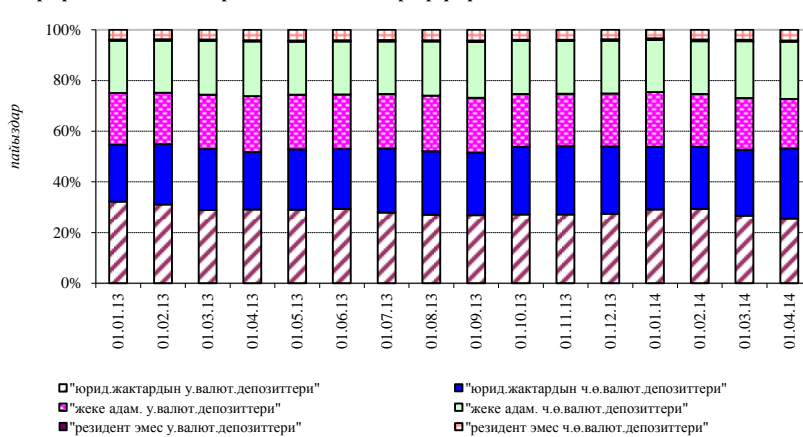
Кароого алынып жаткан мезгил ичинде депозиттик базанын убактылуу түзүмүндө банктардын кардарларынын талап боюнча төлөнүүчү депозиттериндеги каражаттарынын үлүшүнүн 25,2 пайыздан 25,4 пайызга чейин көбөйүшү белгиленген, ошондой эле эсептешүү эсептериндеги үлүш дагы бир аз 35,7 пайыздан 35,8 пайызга чейин көбөйгөн. Кредит портфели боюнча мөөнөттүү аманаттардын үлүшү 39,1 пайыздан 38,9 пайызга чейин төмөндөгөн.

Рыноктун концентрациялануу индекси 0,10 деңгээлинде сакталган, бул концентрациялануунун орточо деңгээлине дал келип, рынокто бирдей үлүшкө ээ он катышуучу катышкандыгына эквиваленттүү.

1-график. Иштеп жаткан коммерциялык банктардын депозиттеринин динамикасы (бир мезгилдин акырына)



2-график. Аманатчылар боюнча депозиттер түзүмү



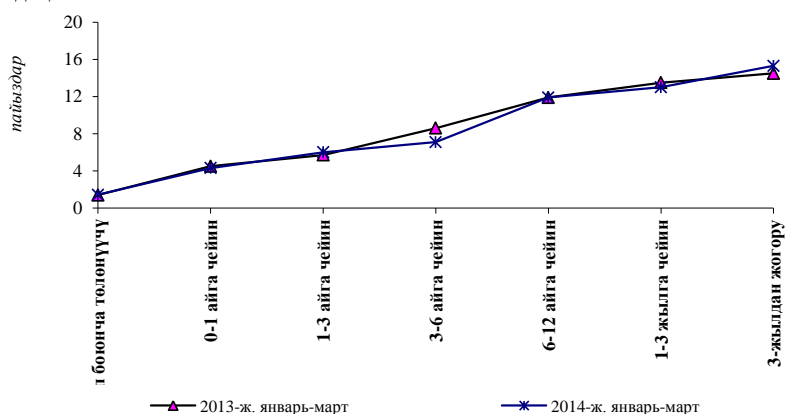
Кароого алынып жаткан мезгил ичинде коммерциялык банктарга депозиттердин агылып кирүүсүнүн көбөйүшү байкалган. 2014-жылдын январь-март айларында жаңыдан кабыл алынган депозиттердин көлөмү<sup>1</sup> 2013-жылдын тиешелүү көрсөткүчүнө салыштырганда 49,7 пайызга көбөйүү менен 79,2 млрд. сомду түзгөн. Улуттук валютада жаңыдан кабыл алынган аманаттардын көлөмү 37,9 млрд. сомду (+33,6 пайызды), ал эми чет өлкө валютасында сомдук эквивалентте - 41,2 млрд. (+68,3 пайызды) түзгөн.

Түзүм боюнча алганда жаңыдан кабыл алынган аманаттардын көбөйүшү негизинен талап боюнча төлөнүүчү депозиттердин өсүшү менен камсыз болгон, алардын көлөмү мезгил ичинде 47,4 пайызга көбөйгөн. Негизинен алардын кыска мөөнөттүүлүгүн түзгөн өсүшүнөн улам, мында талап боюнча төлөнүүчү аманаттардын үлүшү мөөнөттүү аманаттардын үлүшүнүн пропорционалдуу чоңоюшу менен 89,4 пайыздан 88,1 пайызга чейин төмөндөгөн. Улуттук валютада жаңыдан кабыл алынган депозиттер боюнча орточо салмактанып алынган пайыздык чен 2013-жылдын тиешелүү көрсөткүчүнө салыштырганда өзгөрбөстөн 2,3 пайызды түзгөн. Мында, улуттук валютада мөөнөттүү депозиттер боюнча орточо салмактанып алынган пайыздык чен 8,9 пайызды

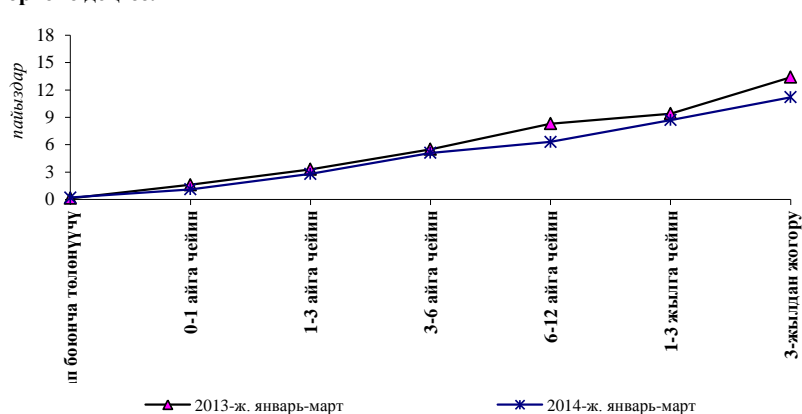
(-1,4 пайыздык пунктту) түзгөн, ал эми талап боюнча төлөнүүчү депозиттер боюнча – 2013-жылдын тиешелүү мезгилине салыштырганда өзгөрүлбөстөн 1,4 пайызды түзгөн.

Чет өлкө валютасында жаңыдан кабыл алынган депозиттер боюнча чен 2013-жылдын тиешелүү мезгилинин деңгээлинде 0,8 пайыз бойдон сакталган. Мында, чет өлкө валютасында талап боюнча төлөнүүчү депозиттер боюнча орточо салмактанып алынган пайыздык чен 0,2 пайызга чейин (+0,1 п.п.) көбөйгөн, ал эми ушул эле валютадагы мөөнөттүү депозиттер боюнча чен 5,4 пайызды түзүү менен 0,7 пайыздык пунктка төмөндөгөн.

3-график. Мөөнөттүүлүк категориялары боюнча улуттук валютадагы депозиттердин пайыздык чендеринин орточо деңгээли



4-график. Мөөнөттүүлүк категориялары боюнча чет өлкө валютасындагы жаңы депозиттердин пайыздык чендеринин орточо деңгээли



<sup>1</sup> Жаңыдан кабыл алынган депозиттердин көлөмүндө банктардын кардарларынын эсептешүү эсептери эске алынбайт.