

КЫРГЫЗ РЕСПУБЛИКАСЫНЫН УЛУТТУК БАНКЫ

ЖЫЛДЫК ОТЧЕТ

2 0 0 7

Бишкек 2008

Кыргыз Республикасынын Улуттук банкынын 2007-жыл үчүн отчету

Улуттук банктын 2007-жыл үчүн отчету «Кыргыз Республикасынын Улуттук банкы жөнүндө» Кыргыз Республикасынын мыйзамынын 8, 10-статьяларына ылайык даярдалган.

Улуттук банктын 2007-жыл үчүн отчету Улуттук банк Башкармасынын 2008-жылдын жалган куран айынын жыйырымасындагы № 12/1 токтому менен бекитилген.

2007-жылдын бештин айынын отуз биринде бүткөн жыл үчүн финансылык отчет Улуттук банк Башкармасынын 2008-жылдын чын куран айынын онундагы № 14/2 токтому менен беки-тилген.

РЕДАКЦИЯЛЫК КЕҢЕШ:

Төрайым:	Л. Цыплакова
Кеңештин мүчөлөрү:	С.К. Алыбаева С.С. Конокбаев Н.О. Садыкова С.А. Урустемов
Жооптуу катчы:	Н.Н. Имаралиева

Басылманын мазмунуна тиешелүү маселелер боюнча:
Бишкек шаары, Т.Үмөталиев атындагы көчө, 101 дарегинде жайгашкан
Кыргыз Республикасынын Улуттук банкынын
Макроэкономикалык анализдөөлөр жана финансы рыногун анализдөө
бөлүмүнө кайрылуу зарыл.
(996 312) 66-90-52 телефону,
(996 312) 61-07-30 факсы боюнча кайрылсаңыздар болот.
Электрондук почта nimaraliev@nbkr.kg

Басылманы таркатуу маселеси боюнча:
Бишкек шаары, Т.Үмөталиев атындагы көчө, 101 дарегинде жайгашкан
Кыргыз Республикасынын Улуттук банкынын
Тышкы жана коомдук байланыштар бөлүмүнө
(996 312) 66-90-09, телефону,
(996 312) 61-07-30 факсы боюнча кайрылсаңыздар болот
e-mail: pr@nbkr.kg
[Http://www.nbkr.kg](http://www.nbkr.kg)

МАЗМУНУ

Кыргыз Республикасынын Улуттук банкынын Төрагасынын кириш сөзү	5
I. КЫРГЫЗ РЕСПУБЛИКАСЫНЫН 2007-ЖЫЛДАГЫ ЭКОНОМИКАЛЫК АБАЛЫ	
1-ГЛАВА. КЫРГЫЗ РЕСПУБЛИКАСЫНЫН ЭКОНОМИКАСЫНЫН 2007-ЖЫЛДАГЫ ӨНҮГҮҮСҮ	8
1.1. Экономиканын реалдуу сектору	8
1.2. Мамлекеттик финансы сектору	11
1.3. Кыргыз Республикасынын төлөм теңдеми	14
1.4. Финансы рыноктору	19
1.4.1. Валюта рыногу	19
1.4.2. Банктар аралык кредит рыногу	21
1.4.3. Мамлекеттик баалуу кагаздар рыногу	23
1.4.4. Депозиттер жана кредиттер рыногу	30
II. КЫРГЫЗ РЕСПУБЛИКАСЫНЫН УЛУТТУК БАНКЫНЫН 2007-ЖЫЛДАГЫ ИШИ	
2-ГЛАВА. АКЧАКРЕДИТ САЯСАТЫ	38
2.1. Акчакредит саясатынын максаттары жана натыйжалары	38
2.2. Акчакредит саясатынын каражаттары (инструменттери)	43
2.2.1. Валюта рыногундагы операциялар	44
2.2.2. Улуттук банктын ноталары менен операциялар жана эсептик чен	45
2.2.3. Репе операциялары	47
2.2.4. Депозиттик операциялар	47
2.2.5. Милдеттүү камдар (резервдер)	48
2.3. Эл аралык камдарды тескөө	49
3-ГЛАВА. ФИНАНСЫ-КРЕДИТ МЕКЕМЕЛЕРИ БОЮНЧА БАЯНДАМА ЖАНА АЛАРДЫН ИШИН ЖӨНГӨ САЛУУ	52
3.1. Банк тутумунун иши боюнча баяндама	52
3.2. Банктык эмес финансы-кредит мекемелеринин иши боюнча баяндама	58
3.3. Финансы-кредит мекемелеринин ишине көзөмөлдүк жана жөнгө салуу	63
3.3.1. Лицензиялоо	63
3.3.2. Тышкы көзөмөл	64
3.3.3. Инспектирлөө	67
3.3.4. Эскертүү чаралары	67
3.3.5. Банктык жөнгө салуу жана көзөмөлдүктүн ченемдик базаларын өркүндөтүү	67
4-ГЛАВА. ТӨЛӨМ СИСТЕМАСЫ	69
4.1. Төлөм системасынын өнүгүүсү	69
4.1.1. Накталай эмес эсептешүүлөр	69
4.1.2. Төлөм системасын өнүктүрүүнүн Мамлекеттик программасын жүзөгө ашыруу	71
4.2. Нак акча жүгүртүлүшү	73
5-ГЛАВА. ТЫШКЫ ЭКОНОМИКАЛЫК БАЙЛАНЫШТАР	76
5.1. Эл аралык уюмдар менен кызматташуу	76
5.2. Борбордук банктар менен кызматташуу	80
6-ГЛАВА. КЫРГЫЗ РЕСПУБЛИКАСЫНЫН УЛУТТУК БАНКЫНЫН ИШИ ЖӨНҮНДӨ ЖАЛПЫ МААЛЫМАТ	83
6.1. Улуттук банкынын түзүмү	83
6.2. Кыргыз Республикасынын Улуттук банк Башкармасынын 2007-жылдагы иши	90
6.3. Банктык мыйзамдарды өркүндөтүү жана финансылык кеңешчи милдетин аткаруу	94
6.4. Ички аудит жана ички контролдук системасы	98
6.5. Коомчулукка маалымат берүү	100
III. КЫРГЫЗ РЕСПУБЛИКАСЫНЫН УЛУТТУК БАНКЫНЫН 2007-ЖЫЛ ҮЧҮН ФИНАНСЫЛЫК ОТЧЕТУ	
7-ГЛАВА. 2007-ЖЫЛДЫН БЕШТИН АЙЫНЫН ОТУЗ БИРИНДЕ БҮТКӨН ЖЫЛ ҮЧҮН ФИНАНСЫЛЫК ОТЧЕТ	107
7.1. Көз карандысыз аудиторлордун корутундусу	107
7.2. 2007-жылдын бештин айынын отуз бирине карата бухгалтердик баланс	108
7.3. 2007-жылдын бештин айынын отуз биринде бүткөн жыл үчүн түшкөн пайдалар жана кеткен чыгымдар жөнүндө отчет	109
7.4. 2007-жылдын бештин айынын отуз биринде бүткөн жыл үчүн акча каражаттарынын жылышы жөнүндө отчет	110
7.5. 2007-жылдын бештин айынын отуз биринде бүткөн жыл үчүн капиталдагы өзгөрүүлөр тууралуу отчет	111
7.6. 2007-жылдын бештин айынын отуз биринде бүткөн жыл үчүн финансылык отчетко карата түшүндүрмөлөр	112
IV. ТИРКЕМЕЛЕР	
1-тиркеме. 2007-жылдагы акчакредит чөйрөсүндөгү негизги окуялардын тизмеси	146
2-тиркеме. Статистикалык маалыматтар (таблицаалар жана графиктер)	154
3-тиркеме. Улуттук банктын мезгилдүү басылмалары жана башка маалымат каражаттары	181
4-тиркеме. Кыскартылган сөздөрдүн тизмеси	187

УРМАТТУУ ОКУРМАНДАР,

Улуттук банк бул басылмада өзүнүн 2007-жылдагы иши боюнча «Кыргыз Республикасынын Улуттук банкы жөнүндө» мыйзамга ылайык даярдалган отчетун карооңуздарга сунуштайт.

Өткөн 2007-жыл республиканын экономикасы сыяктуу эле, бүтүндөй дүйнөлүк экономика үчүн калыпка салгандай эмес, татаал болгон. Бир жагынан, өлкө экономикалык өсүштүн арымдуу илгерилешине жетише алган болсо, экинчи жагынан - керектөө баалары да олуттуу өскөн. Кыргыз Республикасы катарына кирген, экономикасы өткөөл учурду башынан кечирип жаткан өлкөлөр гана эмес, мындай шартта өнүккөн өлкөлөр да, азыктүлүк товарларына жана энергопродукцияларына баанын глобалдуу жогорулоосу оорчулугуна туш болгон. Тышкы баа таасирлеринин биздин экономикага тийгизген кесепети отчеттук жылда макроэкономикалык саясатты жүзөгө ашырууну кыйла татаалдаткан. Бул жагдайда Улуттук банк жүзөгө ашырган акчакредит саясаты инфляциянын өсүш арымын токтотууга, алмашуу курсунун кескин өзгөрүүсүн текшилөөгө жана өлкөдө туруктуу экономикалык өсүш үчүн шарттарды камсыз кылууга багытталган. Мына ушуга байланыштуу отчеттук жылы Улуттук банк акчакредит саясатынын таасирин күчөтүү жана анын инструменттерин (каражаттарын) өркүндөтүү боюнча бир катар чараларды көргөн.

Калайык-калктын банк тутумуна карата ишенимин арттыруу жагында Улуттук банк жигердүү иш алып барууну уланткан, ал эми депозиттерди коргоо системасын жөнгө салуучу ченемдик актыларды иштеп чыгуу жана алардын кабыл алынышы үчүн аракеттерди көрүү, анын артыкчылыктуу багыттарынын бири болгон. Региондорду өнүктүрүүгө өбөлгө түзүү максатында микрофинансылык уюмдардын ролун күчөтүү маселесине банк тарабынан өзгөчө көңүл бурулган. Мындан тышкары, накталай эмес төлөмдөр системасын колдонууга киргизүү жана тиешелүү инфраструктураны түзүү боюнча Мамлекеттик программаны жүзөгө ашыруу чегинде, төлөм системасын модернизациялоо боюнча иштер улантылган.


Кыргыз Республикасынын Президенти тарабынан коюлган милдеттерди аткаруу жана Өлкөнү 2007-2010-жылдары өнүктүрүү стратегиясында каралган иш-чараларды жүзөгө ашыруу, банк ишинин ажырагыс бөлүгү болуп саналат.

Жылдык отчеттун курамында жарыялануучу финансылык отчет Улуттук банктын 2007-жылдагы операцияларын жана ишинин финансылык натыйжаларын чагылдырат. Отчет эларалык стандарттарга ылайык түзүлгөн жана борбордук банктарга карата коюлган талаптарга жооп берүү менен көз карандысыз аудит тарабынан тастыкталган.

Отчетту даярдоодо банк маалыматтардын ачык-айкындуулугу, жеткиликтүүлүгү принциптерин жетекчиликке алган, ал эми бул Улуттук банк үчүн артыкчылыктуу болуп саналат жана анын ишине карата ишенимди бекемдөөгө өбөлгө түзөт.

Ишиңиздерге ийгилик каалап,

Төрага М.О.Алапаев





**КЫРГЫЗ РЕСПУБЛИКАСЫНЫН
2007-ЖЫЛДАГЫ
ЭКОНОМИКАЛЫК АБАЛЫ**

КЫРГЫЗ РЕСПУБЛИКАСЫНЫН ЭКОНОМИКАСЫНЫН 2007-ЖЫЛДАГЫ ӨНҮГҮҮСҮ

1.1. Экономиканын реалдуу сектору

2007-жылы экономиканын реалдуу секторунда байкалаарлык жогорулоо катталган. Алдынала маалыматтар боюнча ИДП, 2007-жылы реалдуу алганда 8,2 пайызга көбөйүү менен (2006-жылы 3,1 пайыз) 139,7 млрд. сомду түзгөн. Бул көбүнесе өнөржайы, транспорт жана байланыш, соода жүргүзүү, курулуш, автомобилдерди жана жеке пайдалануудагы буюмдарды ремонттоо сыяктуу иш чөйрөлөрүндө өндүрүштүн артышы менен шартталган. Алтын кенин казып алуу боюнча «Кумтөр» ишканасын эске албаганда, реалдуу ИДПнын өсүшү 8,7 пайызды түзгөн (2006-жылы 5,7 пайыз). Акыркы бир нече жыл ичинде бул ишканалардын таасири бара-бара кыскарган алсак, 2004-жылы алардын ИДПнын жалпы көлөмүндөгү дүң кошумча наркынын үлүшү 8,0 пайызды түзгөн болсо, 2007-жылы бул көрсөткүч 2,5 пайызга чейин кыскарган.

1.1.1-таблица

2007-жылдагы ички дүң продуктунун түзүмү

	Салыштырма- луу салмак, <i>пайыздар</i>	Өсүш арымы, <i>пайыздар</i>	Өсүш арымына салым, <i>пайыздык пункттар</i>
Айылчарбасы, мергенчилик жана токойчулук	29,0	1,5	0,4
Тоокендерин казып алуу өнөржайы	0,4	-2,0	0,0
Кайра иштетүү өнөржайы	9,8	7,5	0,8
Электрэнергияны, газды жана сууну өндүрүү жана бөлүштүрүү	2,8	7,8	0,3
Курулуш	3,4	20,2	0,5
Соода, автомобилдерди жана жеке пайдалануудагы буюмдарды			
оңдоолор	18,2	11,2	2,1
Мейманканалар жана ресторандар	1,3	11,1	0,2
Транспорт жана байланыш	7,3	44,4	2,7
Жана башкалар	27,8	4,5	1,2
ИДП	100	8,2	8,2

Булагы: КР УСКнын маалыматтары

Отчеттук жылдын акырына карата республиканын аймагында 588,1 миң чарба жүргүзүүчү субъекттер иштеп турган, бул 2006-жылдагыга салыштырганда 4,3 пайызга көп. Жеке ишкерлердин саны - 7,3 пайызга же 13,8 миң бирдикке олуттуу көбөйгөн, чакан ишканалардын жана дыйкан (фермердик) чарбалардын саны тиешелүүлүгүнө жараша, 5,5 жана 4,9 миң бирдикке өскөн. Чарба жүргүзүүчү субъекттердин түзүмүндө дыйкан (фермердик) чарбалар (51,9 пайыз) жана жеке ишкерлер басымдуу болгон (34,5 пайыз). Өсүш айрыкча айылчарбасында, соода жүргүзүү жана ремонттоо чөйрөсүндө, транспорт жана байланыш тармагында жеке ишкерлердин санынын көбөйүүсү менен камсыз кылынган. Чарба жүргүзүүчү субъекттердин курамында да позитивдүү өзгөрүүлөр байкал-

ган. Алсак, 2007-жылы «иштеп жаткандар» категориясындагы бул субъекттердин саны 30,4 миң бирдикке көбөйүү менен 415,8 миң бирдикке чейин жеткен, ал эми жаңыдан түзүлгөндөрдүн саны 4,5 миң бирдикке өсүп, иштебеген чарбалык субъекттердин саны 12,3 миң бирдикке кыскарган.

Отчеттук жылда айылчарбасынын дүң продукцияларынын көлөмү, 2006-жылдагыга салыштырганда 1,5 пайызга көбөйүү менен 89 717,0 млн. сомду түзгөн. Өсүмдүк өстүрүү багытынын үлүшүнө айылчарбасынан алынган продукциялардын жалпы көлөмүнүн 58,1 пайызы туура келген, мында дан эгинин өстүрүү (иштетилгенден кийинки салмагында) 4,6 пайызга кыскарган, ал эми анын айдоо аянттары да 4,8 миң гага азайган. Пахта өстүрүү натуралай түрүндө 19,1 пайызга төмөндөгөн. Кант кызылчасынын айдоо аянттарынын жыл сайын кыскарып жатышынан улам, анын түшүмү - 31,2 пайызга азайган. Ал эми картошка жыйноо мурдагы жылдарга салыштырганда 9,5 пайызга көбөйгөн. Мал чарбасында сүт өндүрүү - 2,3 пайызга, эт (эт багытындагы малдын тирүүлөй салмагында) - 1,3 пайызга байкалаарлык өскөн.

2007-жылы дүйнөлүк экономика товардык рыноктордо айрыкча, азыктык дан эгини жана өсүмдүк майы рынокторунда баанын олуттуу өсүшү проблемасына туш болгон. Суроо-талап жана сунуштун түзүмүнүн өзгөрүүсү мунун негизги себептеринин бири. Ыргактуу тез арымда өнүгүп жаткан өлкөлөрдө тамакаш азыктарын керектөөнүн көбөйүүсү, аларды өндүрүүнү арттыруу мүмкүнчүлүктөрүнүн чектелүү экендиги шартында жүрүүдө. Азыктүлүк товарларын сунуштоонун кыскаруусу дан өсүмдүктөрүн негизги өстүрүүчүлөрдөн болгон өлкөлөрдө алардын түшүмдүүлүгүнүн төмөндүгү, ошондой эле биоотунду өндүрүүнүн эларалык тажрыйбасынын кеңейип бара жатышы менен шартталган.

Отчеттук жылда аларга суроо-талаптын өсүшүнө жана геосаясий тобокелдиктердин курчушуна байланыштуу энергоресурстарынын наркынын рекордук көбөйүүсү байкалган. Атап айтканда, 2007-жылдын бештин айынын отуз бирине карата мунай фьючерстеринин келерки айларда берүүлөр боюнча расмий баасы Нью-Йоркто жыл башындагыга салыштырганда 64,6 пайызга көбөйүп, баррель үчүн 95,98 АКШ долларын түзгөн.

Өнөржай өндүрүшүнүн көлөмү кароого алынып жаткан жылы, физикалык түрүндө алганда, 7,3 пайызга көбөйгөн. Алтын кенин казып алуу боюнча «Кумтөр» ишканаларын эске албаганда, өнөржайындагы өндүрүш көлөмү 10,3 пайызга өскөн.

Өнөржай өндүрүшүндө эң эле олуттуу өсүш бетонду, андан курулуш материалдарын жасап чыгаруу, цементтен, айнектен буюмдарды жасоо, кыш чыгаруу сыяктуу кайра иштетүү өнөржайында, ошондой эле текстиль жана тигүү өнөржайында катталган. Ошол эле учурда, тамакаш өнөржайында, машина жана жабдууларды жасап чыгаруу тармагында өндүрүштүн айрым бир төмөндөшү жүргөн. Бүтүндөй алганда, 2007-жылы кайра иштетүү өнөржай өндүрүшүнүн көлөмү 45 740,5 млн. сомду, ал эми физикалык көлөмдүн индекси - 107,5 пайызды (2006-жылы - 87,2 пайызды) түзгөн.

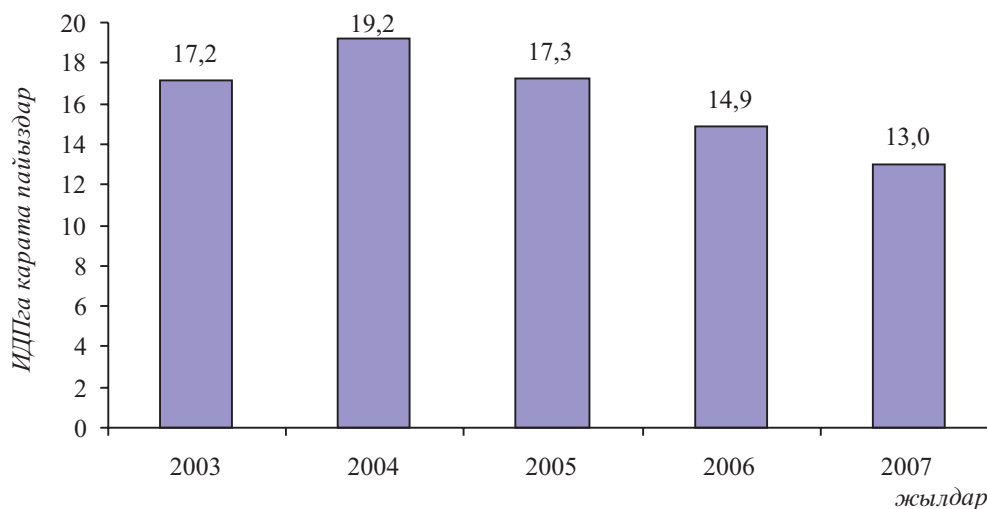
Электрэнергиясын, газды жана сууну өндүрүү жана бөлүштүрүү тармагында олуттуу өсүш байкалган. Ушул тармактын өндүрүшүнүн физикалык көлөмү, 2006-жылга салыштырганда, 7,8 пайызга өсүү менен 12 213,1 млн. сомду түзгөн.

Отчеттук жылда тоокендерин казып алуу өнөржайында өндүрүлгөн продукциялардын физикалык көлөмү 2,0 пайызга кыскарган, анын ичинде отун-энергетикалык пайдалуу кендерди казып алуу 4,8 пайызга кыскарган, пайдалуу башка кендерди алуунун көлөмү, физикалык түрүндө алганда, 7,3 пайызга өскөн.

Ыргактуу өнүгүү багытына ык койгон кызмат көрсөтүүлөр сектору экономикалык өсүшкө олуттуу салым кошкон. Соода жүгүртүүнүн, автомобилдерди,

1.1.1-график

ИДПдагы өнөржайынын үлүшүнүн динамикасы



турмуш-тиричилик жана жеке пайдалануудагы буюмдарды ремонттоонун жалпы көлөмү¹ 11,4 пайызга көбөйгөн. Мейманканалар жана ресторандардын кызмат көрсөтүүлөрүнүн көлөмү 11,2 пайызга өскөн. Транспорттун бардык түрү менен жүк ташуу жыл ичинде 7,3 пайызга көбөйүп, 29,5 млн. тоннаны түзгөн. Байланыш ишканаларынын кызмат көрсөтүүлөрүнүн көлөмү 75,0 пайызга олуттуу өскөн.

2007-жылы негизги капиталга багытталган, ишканалар тарабынан өздөштүрүлгөн инвестициялардын көлөмү 24 385,5 млн. сомду түзгөн, реалдуу алганда бул 2006-жылдагыга салыштырганда 3,7² пайызга көп. Каржылоо булактарынын ичинен эң чоң үлүштү, мурдагыдай эле, ишканалардын өздүк каражаттары (айрыкча капиталына четөлкөлүктөр катышкан ишканалардын каражаттары) - жалпы көлөмгө карата 47,8 пайызды жана үлүшү 2007-жылы 23,4 пайызды түзгөн калктын каражаттарынын эсебинен инвестициялар ээлейт. Тышкы инвестициялардын үлүшү 2006-жылдагы 24,1 пайыздан отчеттук жылдагы 18,4 пайызга чейин кыскарган.

Республика боюнча бир кызматкердин номиналдык орточо айлык эмгек акысынын өлчөмү³ 3 990,4 сомду түзгөн жана 2006-жылдагыга салыштырганда 31,1 пайызга көбөйгөн, ал эми реалдуу алганда эмгек акынын өсүшү 19,0 пайызды түзгөн. Эмгек акынын көбөйүүсү калайык-калктын реалдуу кирешелеринин өсүшүнө жана керектөө жигеринин артышына өбөлгө түзгөн. Алып көрсөк, чекене соода жүргүзүү жана коомдук тамактануу ишканаларынын жүгүртүүсү 9,4 пайызга, ал эми калкка акы төлөнүүчү кызмат көрсөтүүлөрдүн көлөмү 16,5 пайызга өскөн.

¹ Физикалык көлөм.

² 2007-жылдын тогуздун айында колдонуудагы эларалык тажрыйбага ылайык, КР УСК тарабынан ишканалардын жана уюмдардын 2006-жыл үчүн жылдык отчетторунун базасында ИДПнын көлөмү такталган. Алынган маалыматтар боюнча 2006-жылы ИДП 113 800,1 млн. сомду түзгөн. Бул алдынала баа берүүнүн негизинде алынган маалыматтардан 624,5 млн. сомго ашкан. ИДПнын реалдуу өсүшү 2006-жылы 2005-жылдагыга салыштырганда, алдынала баа берүү боюнча алынган 2,7 пайызга караганда, 3,1 пайызды түзгөн. Натыйжада, негизги капиталга инвестициялардын өсүш арымы 2007-жылдын тогуздун айына чейинки мезгил ичинде, орточо алганда 37 пайызга өскөн болсо, ИДП боюнча маалыматтарды тактоодон кийин, негизги капиталга салымдардын өсүш арымы 3 пайызга чейин төмөндөгөн. Ал эми отчеттук жылдын жыйынтыгы боюнча бул көрсөткүч 3,7 пайыз чегинде катталган.

³ КР УСКнын чакан ишканаларды эске албагандагы маалыматтары.

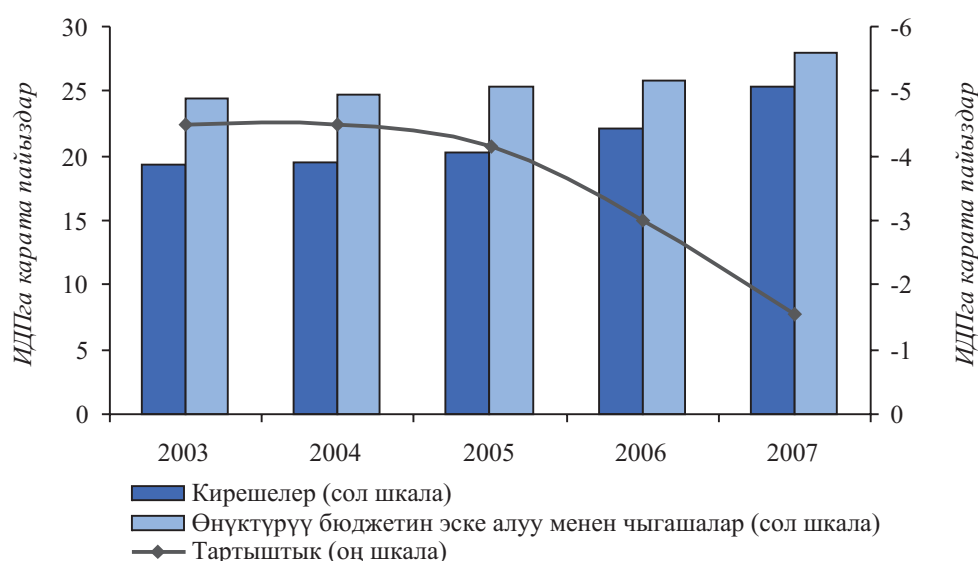
1.2. Мамлекеттик финансы сектору¹

Мамлекеттик бюджеттин кирешелери жана алынган расмий трансферттер 2007-жылы 35 529,6 млн. сомду түзгөн, бул 2006-жылдагы тиешелүү көрсөткүчкө салыштырганда 41,7 пайызга жогору. Мамлекеттик бюджеттин кирешелеринин ИДПга карата катышы 22,2 пайыздан 25,4 пайызга чейин көбөйгөн. Мамлекеттик бюджеттин 2007-жылдагы жалпы чыгашалары (өнүктүрүү бюджетинин чегинде, гранттык каражаттарды кошо алганда) 33,3 пайызга көбөйүү менен 39 123,7 млн. сомду же ИДПга карата 28,0 пайызды түзгөн.

Мамлекеттик бюджеттин аткарылышынын жыйынтыгы боюнча тартыштык² 2 173,1 млн. сомду же 2006-жылдагыга салыштырганда 1,4 пайыздык пунктка төмөндөө менен ИДПга карата 1,6 пайызды түзгөн.

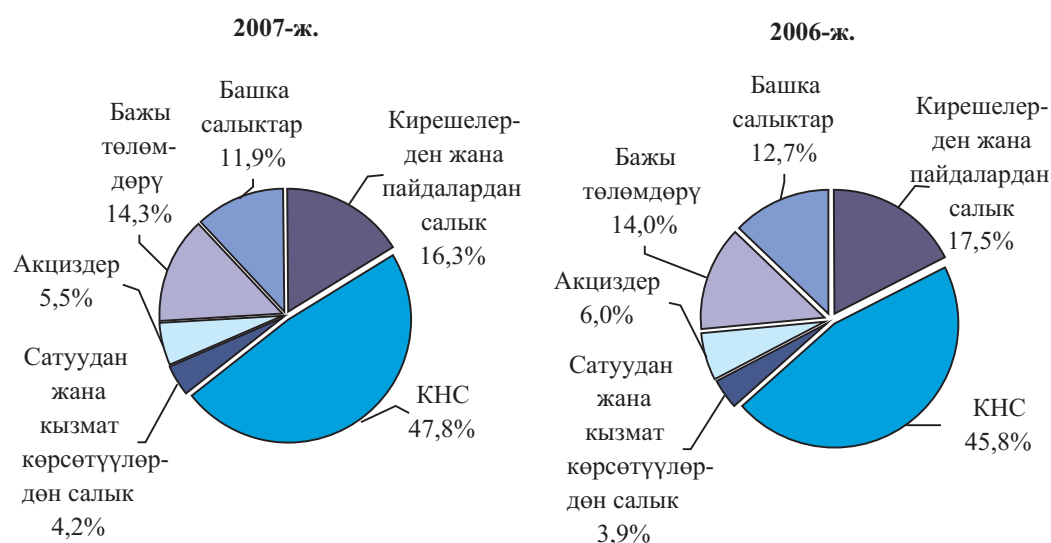
1.2.1-график

Мамлекеттик бюджеттин негизги параметрлери



1.2.2-график

Мамлекеттик бюджетке салыктык түшүүлөрдүн түзүмү



¹ КР ФМнын маалыматтары боюнча.

² Өнүктүрүү бюджетинин чегинде, гранттык каражаттарды эске албаганда.

Мамлекеттик бюджеттин кирешелеринде негизги үлүш (74,7 пайыз), 2006-жылдагыга салыштырганда көлөмү 32,8 пайызга көбөйгөн, салыктык түшүүлөргө туура келген. Салыктык түшүүлөрдүн жалпы суммасы 26 544,8 млн. сомду түзгөн, анын ичинен бажы жана салык органдары тарабынан салыктык кирешелердин жалпы көлөмүнүн тиешелүүлүгүнө жараша, 55,7 жана 44,3 пайызы камсыз кылынган.

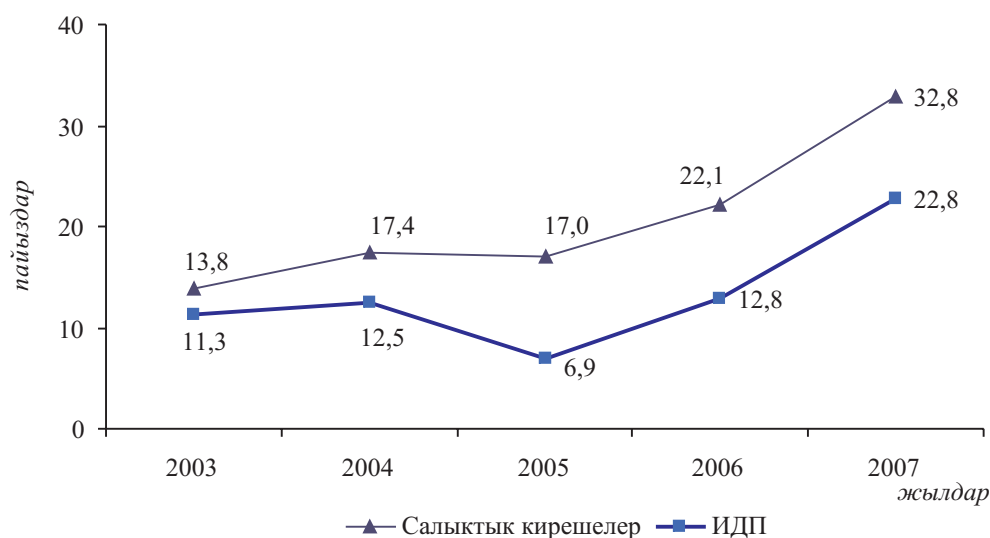
Импорттук бүтүмдөр көлөмүнүн көбөйүүсүнүн натыйжасында тышкы экономикалык ишкердиктен кирешелер өскөн. Кошумча нарк салыгынан жана сырттан алынган товарларга акциздик салыктан түшүүлөрдүн өсүшү тиешелүүлүгүнө жараша, 34,3 жана 31,9 пайызды түзгөн, ал эми бажы төлөмдөрү 35,2 пайыз чегинде катталган.

Салыктык эмес түшүүлөр 7 195,3 млн. сомду түзүү менен 2006-жылга салыштырганда 53,2 пайызга көбөйгөн.

2007-жылы бардыгы болуп мамлекеттик бюджетке расмий трансферттер түрүндө 1 789,5 млн. сом түшкөн (2006-жылы - 266,1 млн. сом). 2006-жылдагыга салыштырганда 6 эседен көбүрөөккө көбөйүү негизинен, Украинадан 27,3 млн. АКШ доллар суммасындагы каражаттардын түшүүсүнүн эсебинен жүргөн.

1.2.3-график

ИДПнын жана мамлекеттик бюджеттин салыктык кирешелеринин номиналдык өсүш арымы



Операциялык иштерди жүзөгө ашырууга мамлекеттик бюджеттин чыгашалары 2007-жылы 29 480,7 млн. сомду же ИДПга карата 21,1 пайызды түзгөн.

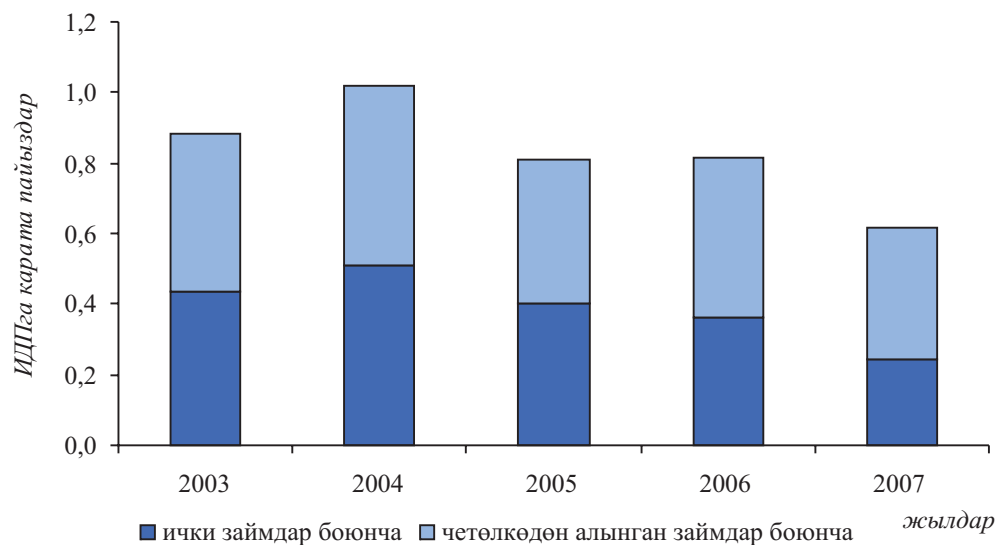
Функционалдык классификациялоого ылайык, бюджеттин чыгашаларынын негизги статьялары социалдык кызмат көрсөтүүлөргө (чыгашалардын көлөмүнүн 55,8 пайызы), анын ичинде билим берүүгө - 27,2 пайыз, социалдык жактан коргоого алууга - 12,8 пайыз туура келген.

2007-жылы эмгек акыларды төлөөгө жана Социалдык фондго чегерүүгө чыгашалар, 2006-жылдагыга салыштырганда, 31,4 пайызга көбөйгөн.

Мамлекеттик карызды тейлөөгө бюджеттен чыгашалар 2007-жылы 2 910,7 млн. сомду, анын ичинен ички жана тышкы карыздар боюнча төлөмдөр тиешелүүлүгүнө жараша, 58,3 жана 41,7 пайызды түзгөн. Мамлекеттик карыз боюнча төлөмдөр, 2006-жылдагыга салыштырганда, ИДПга карата 0,6 пайыздык пунктка кыскарган, мында пландаштырылган милдеттенмелерди тейлөө толук көлөмүндө аткарылган.

1.2.4-график

Мамлекеттик карыз боюнча пайыздык төлөмдөр



Өнүктүрүү бюджетинин алкагында долбоорлорду каржылоону кошо алганда, мамлекеттик бюджеттен капиталдык салымдарга чыгашалар 2007-жылы 9 537,9 млн. сомду же ИДПга карата 6,8 пайызды түзгөн. Өнүктүрүү бюджетин сырттан каржылоо такталган пландык көрсөткүчтөн 97,1 пайызга, ички каржылоо 100,0 пайызга аткарылган.

Ишканаларга, финансы мекемелерине жана калайык-калкка ссудаларды берүүнүн аларды төлөөдөн артышынын натыйжасында, таза бюджеттик кредит-төөнүн көлөмү 2007-жылда 105,1 млн. сомду түзгөн.

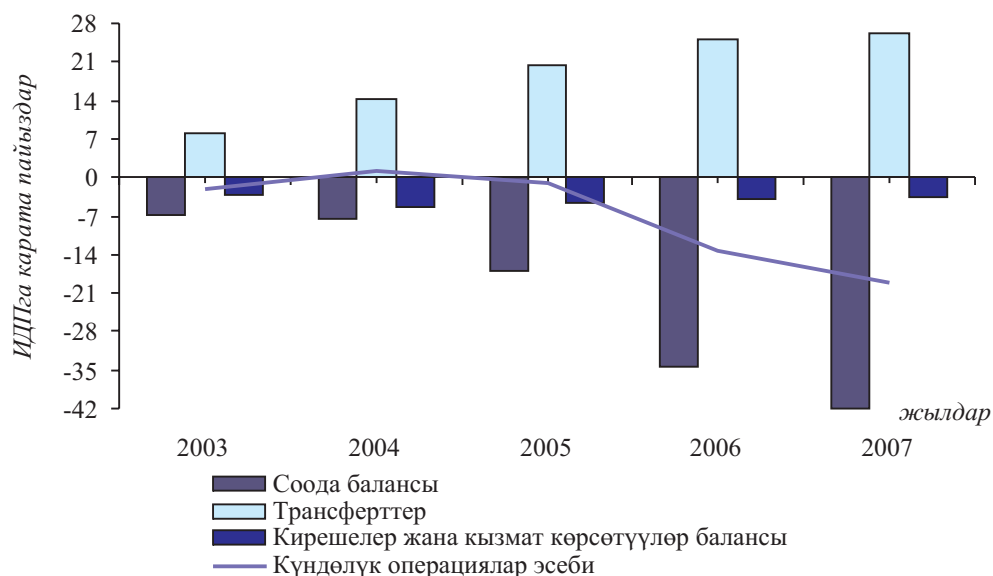
Мамлекеттик бюджеттин тартыштыгы отчеттук жылы ички жана тышкы булактардан тиешелүүлүгүнө жараша, 458,6 жана 1 714,5 млн. сомго толук көлөмдө каржыланган.

1.3. Кыргыз Республикасынын төлөм теңдеми

Алдынала маалыматтар боюнча 2007-жылы төлөм теңдеминин оң сальдосу 296,8 млн. АКШ долларын түзгөн. Күндөлүк операциялар эсебинин терс сальдосу 91,7 пайызга өсүү менен ИДПга карата 19,3 пайызды түзгөн. Бул, товарлар жана кызмат көрсөтүүлөр балансынын тартыштыгынын 54,7 пайызга, кирешелер балансынын терс сальдосунун 2,2 эсеге жана трансферттердин оң сальдосунун 37,6 пайызга көбөйүүсү менен шартталган.

1.3.1-график

Күндөлүк операциялар эсеби



КР УСКнын жана КР МБКнын маалыматтары боюнча, Улуттук банктын кошумча баалоосун эске алганда Кыргыз Республикасынын 2007-жыл үчүн соода балансынын сальдосу терс чыгып, 2006-жылдагы 981,5 млн. АКШ долларына караганда, 1 583,7 млн. АКШ долларын түзгөн.

Тышкы соода жүгүртүү ФОБ баасында 2007-жыл үчүн 3 864,9 млн. АКШ долларын түзгөн жана 2006-жылдын ушул эле көрсөткүчүнө салыштырганда, 48,5 пайызга көбөйгөн. КМШ өлкөлөрү менен товар жүгүртүү 51,2 пайызга, ал эми алыскы четөлкөлөр менен 45,7 пайызга өскөн. Товар жүгүртүүнүн өсүшү товарлардын экспорту сыяктуу эле, импорттун көлөмүнүн көбөйүүсүнөн улам жүргөн.

Товарлардын ФОБ баасындагы экспорту Улуттук банктын кошумча баалоосун эске алганда, 2007-жыл ичинде 1 140,6 млн. АКШ долларын түзгөн жана 2006-жылдын жыйынтыгына салыштырганда 40,7 пайызга көбөйгөн. Экспорттун өсүшү КМШ өлкөлөрүнө товар берүүлөрдүн 50,7 пайызга, алыскы четөлкөлөргө 31,8 пайызга көбөйүүсүнүн эсебинен камсыз кылынган. Алтындын экспорту, анын натуралай алганда 4,2 пайызга кыскаруусу шартында, 2006-жылдагыга салыштырганда нарктык көрсөткүчүндө 9,1 пайызга көбөйгөн. Алтынды эске албаганда экспорт 53,5 пайызга өскөн.

Отчеттук мезгил ичинде экспорттун функционалдык түзүмүндө¹ энергопродуктыларын, инвестициялык товарларды жана керектөө товарларын экспорттук берүүлөрдүн тиешелүүлүгүнө жараша, 87,8, 57,6 жана 44,9 пайызга эң чоң өсүшү

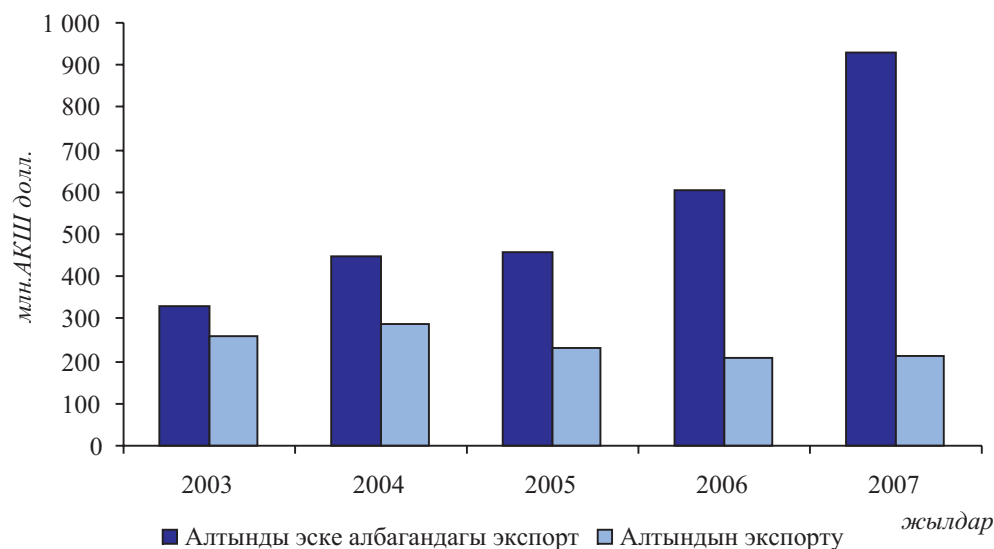
¹ «Алып сатарлардын» соодасын жана Улуттук банктын кошумча баалоолорун эске алуусуз, КР УСКнын жана КР МБКнын маалыматтары боюнча.

катталган. Керектөө товарларынын ичинен азыктүлүк товарларынын экспорту 2006-жылга салыштырганда 68,9 пайызга өскөн. Мындан тышкары, чийки заттардын жана аралык товарлардын экспортунун көбөйүүсү 2006-жылдагыга салыштырмалуу тиешелүүлүгүнө жараша, 30,7 жана 16,8 пайызды түзгөн.

Экспорттун географиялык түзүмүндө² 2007-жылы алыскы четөлкөлөрдүн жана КМШ өлкөлөрүнүн үлүшү тең бөлүштүрүлгөн.

1.3.2-график

Товарлар экспорту



КМШ өлкөлөрүнө экспорт 2007-жыл ичинде 49,6 пайызга көбөйүү менен 566,7 млн. АКШ долларын түзгөн. Авиакеросинди (реэкспорт), цементти, сүт жана сүт азыктарын, электрэнергиясын, жашылча-жемиштерди, айнекти жана тигилүү кийимдерди берүүлөрдүн артышынын эсебинен экспорттук берүүлөр Өзбекстанга (үч эсе), Россияга (52,6 пайызга) жана Казакстанга (25,9 пайызга) олуттуу өскөн.

Отчеттук жыл ичинде алыскы четөлкөлөргө экспорттук берүүлөр 36,5 пайызга көбөйүү менен 566,6 млн. АКШ долларын түзгөн. Латвияга (8,4 эсе), Германияга (дээрлик үч эсе), Бириккен Араб Эмираттарына (60,6 пайызга), Афганистанга (58,1 пайызга) жана Түркияга (57,8 пайызга) берүүлөр бир кыйла өсүшкө ээ болгон. Негизинен, мунайзаттарын (реэкспорт), буурчактарды, грек жаңгакын, пахта буласын, жүндөн ийрилген жиптерди, атайы багыттарга каралган автомобилдерди (реэкспорт), ири мүйүздүү мал терилерин, алюминийден (реэкспорт) жана алтындан жасалган буюмдарды берүүлөрдүн эсебинен, алыскы четөлкөлөргө экспорт көбөйгөн.

Алдынала маалыматтар боюнча товарлардын ФОб баасындагы импорту 2007-жылы 2 724,3 млн. АКШ долларын түзгөн, бул 2006-жылдагы ушул көрсөткүчтөн 52,0 пайызга жогору. Алыскы четөлкөлдөн импорттун көлөмүнүн 52,6 пайызга, ал эми КМШ өлкөлөрүнөн 51,4 пайызга көбөйгөндүгү байкалган.

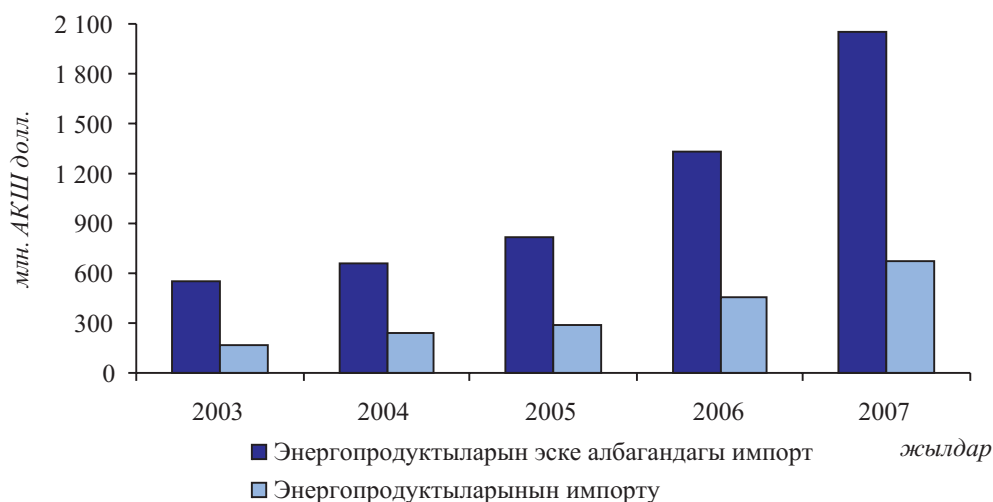
Импорттун функционалдык түзүмүндө СИФ баасында³ бардык статьялар боюнча олуттуу өсүш катталган. Импорттун эң чоң өсүшкө ээ болуусу аны функционалдык бөлүштүрүүнүн төмөнкү категориялары боюнча катталган: чийки заттар (2006-жылдагыга салыштырганда 59,5 пайыз), керектөө товарлары (46,7

² «Алып сатарлардын» соодасын жана Улуттук банктын кошумча баалоосун эске алуусуз, КР УСКнын жана КР МБКнын маалыматтары боюнча.

³ «Алып сатарлардын» соодасын эске алуусуз, КР УСКнын жана КР МБКнын маалыматтары боюнча.

1.3.3-график

Товарлардын импорту



пайыз), аралык товарлары (45,2 пайыз) жана энергопродуктылар (45,0 пайыз). Негизинен мунайзаттарын, жаратылыш газын, медикаменттерди, чоюнду, болотту, резина дөңгөлөктөрүн, айрым тармактар үчүн каралган машиналарды, жабдууларды, суусундуктарды, автомобилдерди, дан эгинин жана андан жасалган азыктарды ташып келүүнүн көбөйүүсүнүн эсебинен, импорттун өсүшү жүргөн.

Импорттун географиялык түзүмүндө⁴ СИФ баасында 2007-жылы КМШ өлкөлөрүнөн импорттук берүүлөр 52,8 пайызга, алыскы четөлкөлөрдөн 25,9 пайызга көбөйгөн. КМШ өлкөлөрүнүн ичинен импорттун олуттуу өскөндүгү Украинадан (89,4 пайыз), Өзбекстандан (80,8 пайыз), Казакстандан (55,7 пайыз) жана Россиядан (49,1 пайыз) байкалган. Мунайзаттары, жаратылыш газы, буудай, тамекилер, кант, жыгач материалдары, кондитер азыктары, сыра, темиржол вагондору, ташкөмүр, чоюн жана болот КМШ өлкөлөрүнөн импорттолуп алынган негизги товарлардан болгон. Алыскы четөлкөлөрдүн ичинен импорттун көлөмүнүн өсүшү Кытайдан 2006-жылдагыга салыштырганда 43,5 пайызга, Германиядан 32,7 пайызга, Түркиядан 28,7 пайызга жана АКШдан 17,0 пайызга катталган. Салыштырмалуу салмагы алыскы четөлкөлөрдөн импорттун жалпы көлөмүндө тиешелүүлүгүнө жараша 38,7 жана 12,5 пайызды түзгөн, Кытай жана АКШ мамлекеттери негизги товар берүүчүлөрдөн болгон. Кытайдан жана АКШдан байланыш жабдуулары, ширетүү-кураштыруу шаймандары, синтетикалык жана жасалма буладан кездемелер, эмерек, медикаменттер, жүк ташуучу автомобилдер, медицина аппараттары жана приборлору сыяктуу товарлар, үй канаттууларынын эти импорттолуп алынган.

Алдынала маалыматтар боюнча 2007-жыл ичинде эларалык кызмат көрсөтүүлөр балансынын терс сальдосу, 2006-жылдагыга салыштырганда, 21,4 пайызга кыскаруу менен 68,0 млн. АКШ долларын түзгөн. Кызмат көрсөтүүлөр балансынын терс сальдосунун кыскаруусу, «кыдыруулар» статьясы боюнча экспорттун өсүш арымынын транспорттук кызмат көрсөтүүлөр импортунан 35,8 млн. АКШ долларына артып турушу менен шартталган.

Отчеттук жылдын жыйынтыгы боюнча кирешелер балансынын терс сальдосу 2,2 эсеге көбөйүү менен 62,0 млн. АКШ долларын түзгөн. Тике инвестициялар боюнча кирешелер, кирешелер балансынын жалпы көлөмүнүн 69,5 пайызын ээлеген жана 2006-жылдагыга салыштырганда, тике инвестициялар боюнча

⁴ «Алып сатарлардын» соодасын эске алуусуз, КР УСКнын жана КР МБКнын маалыматтары боюнча.

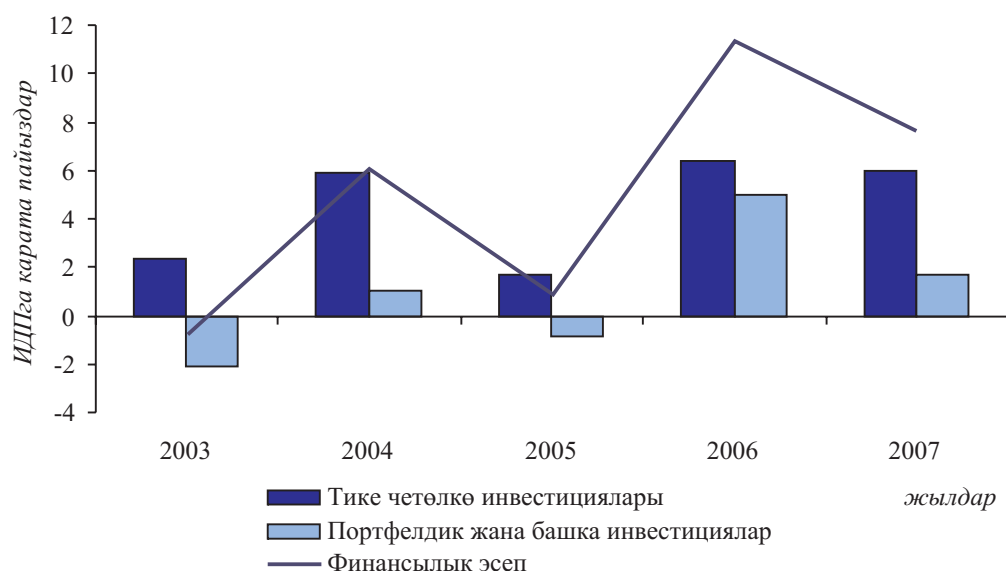
кирешелердин терс сальдосу 66,5 пайызга өскөн, бул статья негизинен, реинвестицияланган кирешелер түрүндө чагылдырылган. Башка инвестициялар боюнча оң сальдо 2006-жылдагы 16,7 млн. АКШ долларынан терс мааниге - 2007-жылдагы минус 0,4 млн. АКШ долларына чейин кыскарган, бул негизинен четөлкө кредиттери боюнча төлөнгөн пайыздарга чыгашалардын көбөйүүсүнөн улам келип чыккан.

Күндөлүк трансферттер эсебинин оң балансы көбөйүүгө ык коюу тенденциясын сактап калуу менен 2007-жылы мурдагы жылдагы көрсөткүчтөн 37,6 пайызга ашкан. Негизинен өсүш, 35,5 пайызга көбөйгөн жеке трансферттердин эсебинен жүргөн жана бул эң оболу, эмгек мигранттарынын акча каражаттарынын агымынын артышына байланыштуу жүргөн.

Капитал менен операциялар жана финансылык операциялар эсеби 2007-жылы 211,5 млн. АКШ доллары өлчөмүндө оң сальдодо түптөлүү менен 2006-жылдагыга салыштырганда, 24,3 пайызга кыскарган. Капитал менен операциялар эсебинин тартыштыгы 75,5 млн. АКШ долларын түзгөн, бул анын 2006-жылдагы терс сальдосунан 72,1 пайызга көп. Финансылык эсептин сальдосу 2007-жылы 287,1 млн. АКШ доллары өлчөмүндө оң чыгуу менен 2006-жылдагы ушул эле көрсөткүчкө салыштырганда, 11,2 пайызга кыскарган. Финансылык эсептин оң сальдосунун азайуусу «башка инвестициялар» статьясы боюнча капиталдын таза агылып чыгуусунун, четөлкөлөрдөн тике инвестициялардын таза агылып кирүүсүнөн артышы менен түшүндүрүлөт. Тике инвестициялардын оң сальдосунун өсүшү эң башкысы, реинвестицияланган пайданын жана тике инвесторлордон алынган кредиттердин агымынын артышы менен шартталган. Башка инвестициялардын оң балансынын 2006-жылдагы 144,4 млн. АКШ долларынан 2007-жылдагы 66,2 млн. АКШ долларына чейин олуттуу төмөндөшү Кыргыз Республикасынын резиденттеринин, алардын тышкы милдеттенмелеринин 18,4 пайызга кыскаруусу шартында, тышкы активдеринин 3,4 эсеге көбөйүүсүнүн натыйжасында жүргөн.

1.3.4-график

Капитал менен операциялар жана финансылык операциялар эсеби



2007-жылдын алдынала жыйынтыгы боюнча «каталар жана калтырып кетүүлөр» статьясынын оң мааниси, 2006-жылдагыга салыштырганда, 1,9 эсеге көбөйгөн, бул товарлар жана кызмат көрсөтүүлөр экспортун же капиталдын

агылып кирүүсүн статистикалык эсепке алуу жетишсиз жүргүзүлүп жаткандыгын айгинелейт. Кыргыз Республикасынын төлөм теңдеминин статистикасынын сапатын жакшыртуу максатында Улуттук банк, Улуттук статистика комитети, Мамлекеттик бажы комитети менен бирдикте, статистикалык маалыматтардын камтуу чөйрөсүн кеңейтүү жана алардын сапатын жогорулатуу боюнча иштерди жүргүзгөн.

Дүң эларалык камдардын (резервдердин) көлөмү 2007-жылдын акырына карата 44,0 пайызга көбөйүү менен 1 176,6 млн. АКШ долларын түзгөн. Улуттук банктын камдык активдеринин деңгээли товарлар жана кызмат көрсөтүүлөр импортунун 3,5 айын жабууга жетиштүү болгон.

1.4. Финансы рыноктору

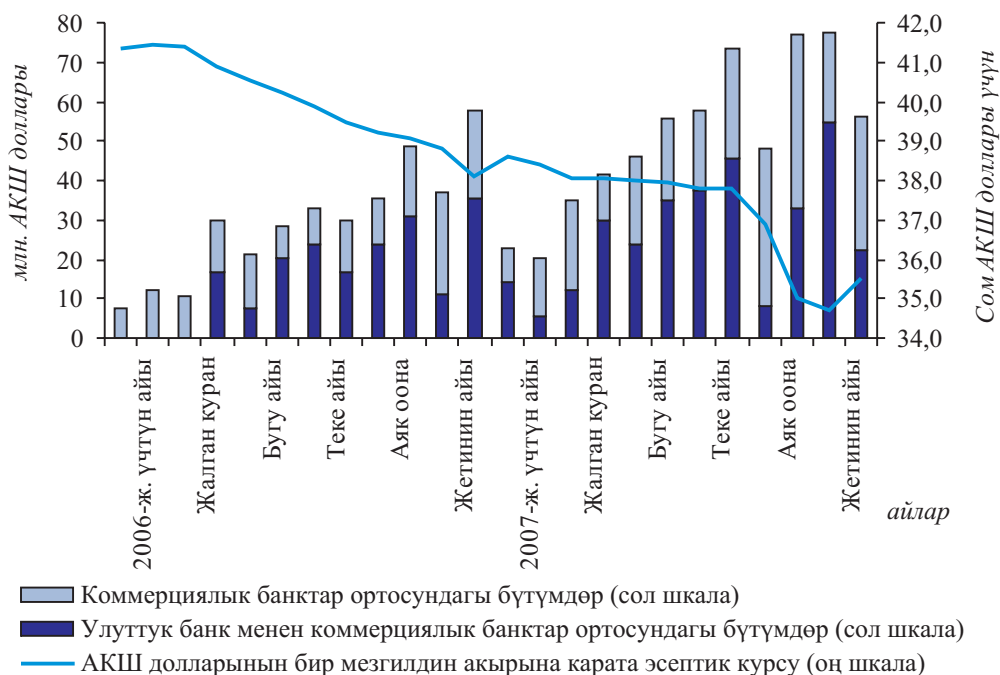
1.4.1. Валюта рыногу

2007-жылы валюта рыногунда улуттук валютанын АКШ долларына карата чыңдалуу тенденциясы басымдуу болуп турган, бул ушул мезгилдеги ички сыяктуу эле, тышкы факторлордун таасири менен шартталган. Үчтүн айынын баш жагында жана бештин айында гана улуттук валютанын АКШ долларына карата алсызданышы катталып ал, ички рынокто четөлкө валютасына карата суроо-талаптын сезондук өсүшүнө, ошондой эле тышкы рыноктордо ушул мезгил аралыгында доллардын курсунун дүйнөлүк башка негизги валюталарга карата чыңдалуусуна байланыштуу болгон.

Отчеттук жыл ичинде валюта рыногундагы жагдай республикага инвестициялар, депозиттер, акча которуулар түрүндө четөлкө валютасынын агылып кирүүсүнүн, товарлар жана кызмат көрсөтүүлөр экспортунан сезондук түшүүлөрдүн натыйжасында, аны үстөк сунуштоонун сакталып туруусу шартында калыптанган. Мындан тышкары, сомдун курсунун дүйнөлүк негизги валюталарга карата өзгөрүүсүнө, дүйнөлүк рыноктордо АКШ долларынын курсунун динамикасы, ошондой эле ички финансы рыногунда улуттук валютага карата суроо-талаптын өсүшүнүн алгылыктуу тенденциясынын сакталып турушу олуттуу таасирин тийгизген.

1.4.1.1-графика

Валюта курсунун динамикасы жана банктар аралык валюта тооруктарында операциялардын көлөмү



Улуттук валютанын алмашуу курсунун кескин өзгөрүүсүн жөнгө салуу максатында Улуттук банк үчтүн айында жана бирдин айынын баш жагында валюта тооруктарында АКШ долларын сатуу операцияларын жүргүзгөн, ал валюта рыногундагы жагдайдын ушул мезгил аралыгында айрым бир турукташуусуна өбөлгө түзгөн. Андан соң америка долларынын алмашуу курсу валюта-лык депозиттердин жана акча которуулардын агымынын өсүшүнөн жана тышкы

рыноктордо АКШ долларынын дүйнөлүк негизги валюталарга карата позициясынын алсызданышынан улам, четөлкө валюталарын сунуштоонун көбөйүүсүнүн таасири астында төмөндөй баштаган. Рынок конъюктурасынын өзгөрүүсү шартында Улуттук банк бирдин айынын акырында АКШ долларын сатып алууну баштаган. Чын куран айынын баш жагында ички валюта рыногундагы жагдай бир азга турукташкан жана жай мезгилинин акырына чейин сомдун чыңдалуу арымы да бир азды гана түзгөн.

Сомдун курсунун күз айларындагы динамикасы, айылчарба продукцияларын сатуудан жана туристтик кызмат көрсөтүүлөрдөн каражаттардын агымынын сезондук көбөйүүсүнүн натыйжасында, ички рынокто четөлкө валютасын үстөк сунуштоонун өсүшү шартында калыптанган. Мындан тышкары, баш оона айында жана аяк оона айынын баш жагында ички валюта рыногундагы абалга, өлкөдө инфляция арымынын тездешине байланыштуу Улуттук банк тарабынан акчакредит саясатын күчөтүү боюнча көрүлгөн чаралар таасирин тийгизген. Аяк оона айынын баш жагынан тартып, ички рынокто АКШ долларынын алмашуу курсу ыкчам төмөндөй баштаган, тогуздун - жетинин айларында анын өзгөрүүсү байкаларлык кыскарган. Андан кийин бештин айы ичинде, айрым коммерциялык банктардын четөлкө валюталарына суроо-талабынын артышы жана тышкы рыноктордо доллардын курсунун дүйнөлүк негизги валюталарга карата жогорулоосуна байланыштуу, америка валютасынын чыңдалуу тенденциясы басымдуу болгон. Бирок, бештин айынын акырында анын алмашуу курсу кайрадан төмөндөгөн. АКШ долларынын алмашуу курсунун өтө эле өзгөрүп турушу шартында, Улуттук банк анын кескин олку-солкулугун текшилөө максатында, АКШ долларын сатып алуу сыяктуу эле, аларды сатуу боюнча да операцияларды жүргүзгөн.

Бүтүндөй 2007-жылы банктар аралык валюта тооруктарында доллардын орточо салмактанып алынган курсу 7,3 пайызга төмөндөө менен 35,2709 сом/АКШ долларын түзгөн. Жыл башынан тартып доллардын эсептик курсу 6,9 пайызга, бештин айынын акырындагы 35,4988 сом/АКШ долларына чейин төмөндөгөн. Валюта тооруктарында долларды сатып алуу боюнча Улуттук банктын операция-

1.4.1.1-таблица

Банктар аралык рынокто четөлкө валюталарын сатып алуу/сатуу боюнча операциялар
(млн. сом)

	2006-ж.	2007-ж.	Өсүш арымы
Жалпы көлөм	87 588	144 318	64,8
анын ичинде			
<i>Валюта тооруктарында накталай эмес</i>			
<i>валюта менен спот-операциялар</i>	13 919	22 600	62,4
Улуттук банк менен операциялар	7 348	11 907	62,0
банктар аралык операциялар	6 571	10 693	62,7
<i>Валюта тооруктарынан тышкары накталай эмес валюта менен спот-операциялар</i>	2 248	2 278	1,3
<i>Накталай валюта менен спот-операциялар</i>	71 031	117 512	65,4
Улуттук банк менен операциялар		114	
коммерциялык банктардын	47 435	92 286	94,6
алмашуу бюролорунун	23 597	25 113	6,4
<i>Своп-операциялар</i>	389	1 928	396,0
Улуттук банк менен операциялар	338	1 761	421,5
коммерциялык банктардын	51	167	227,3

ларынын көлөмү 282,3 млн. АКШ долларын, ал эми сатуу операцияларынын көлөмү 43,0 млн. АКШ долларын түзгөн, анын ичинде 3,0 млн. накталай доллар сатылган. Мындан тышкары бештин айында Улуттук банк тарабынан валюта тооруктарында 200,0 миң евро сатылган.

Отчеттук жылда катталган экспорттук-импорттук операциялардын жана өлкө экономикасына четөлкө инвестицияларынын өсүшү, четөлкө валютасында келишилген бүтүмдөрдүн көлөмүн көбөйтүүгө түрткү берген. Алсак, ички валюта рыногунда четөлкө валюталарын сатып алуу жана сатуу боюнча операциялардын жалпы көлөмү 2007-жыл ичинде, бир жыл мурдагыга салыштырганда 64,8 пайызга көбөйүү менен 144,3 млрд. сомду түзгөн.

Операциялардын ири бөлүгү валюта рыногунун накталай сегментинде ишке ашырылган. Алардын үлүшү отчеттук жыл ичинде операциялардын жалпы көлөмүнүн 81,4 пайызын түзгөн. Отчеттук жылда, накталай валюталарды сатып алуу жана сатуу боюнча бүтүмдөрдүн олуттуу көлөмү, мурдагы жылдагыдай эле, коммерциялык банктарда ишке ашырылган жана алардын өсүш арымы алмашуу бюролорундагыга караганда байкалаарлык жогору болгон.

Валюта рыногунун накталай эмес сегментинде банктар аралык валюта тооруктарындагы дээрлик бардык бүтүмдөр АКШ долларында келишилген¹, алардын көлөмү 62,4 пайызга өсүп, 22,6 млрд. сомго чейин жеткен. Мында, Улуттук банк менен ишке ашырылган операциялар сыяктуу эле, банктар аралык операциялар боюнча да өсүш катталган.

Операциялар көлөмүнүн көбөйүүсү валюталардын дээрлик бардык түрү боюнча катталган. Үлүшү 2006-жылдагыга салыштырганда 5,8 пайыздык пунктка кыскарып, 65,5 пайызга чейинкини түзсө да (анын ичинде накталай сегментте 6,7 пайыздык пунктка, 58,5 пайызга чейин), операциялардын эң эле олуттуу көлөмү АКШ доллары менен ишке ашырылган. Калган негизги валюталардын салыштырмалуу салмагы көбөйгөн натыйжада, евроно сатып алуу жана сатуу боюнча операциялардын үлүшү 6,0 пайызды, орус рублиники - 10,7 пайызды, казак теңгеси - 17,8 пайызды түзгөн. Башка валюталар менен операциялардын үлүшү² 0,2 пайыздан 0,1 пайызга чейин төмөндөгөн.

1.4.2. Банктар аралык кредит рыногу

2007-жылы кредиттик ресурстардын банктар аралык рыногундагы абал, ликвиддүүлүк деңгээлинин өзгөрүп туруусу жана анын банк тутумунда топтоштурулушунун ошондой эле, инфляция арымынын тездешти шартында, акчакредит саясатын күчөтүү боюнча Улуттук банк тарабынан көрүлгөн чаралардын таасири астында калыптанган.

Отчеттук жылда ички рынокто банктар аралык кредиттик операциялардын көлөмүнүн төмөндөшү катталган жана ал банк тутумунда ликвиддүүлүк деңгээлинин жогору болушу менен шартталган. Алсак, банктар аралык кредит рыногунда улуттук валютадагы операциялардын жалпы көлөмү, бир жыл мурдагыга салыштырганда, 18,4 пайызга кыскаруу менен 8,6 млрд. сомду түзгөн. Сом түрүндөгү займдардын негизги бөлүгү, мурдагыдай эле, репо операциялары сегментинде топтоштурулган. Отчеттук жылда алардын үлүшү, 2006-жылдагыга салыштырганда, 10,4 пайыздык пунктка көбөйүү менен 80,9 пайызга чейинкини түзгөн.

Займдык ресурстарга суроо-талаптын азайуусу, үчтүн айынан баш оона айына чейинки мезгил ичинде сом түрүндөгү кредиттердин пайыздык чендеринин

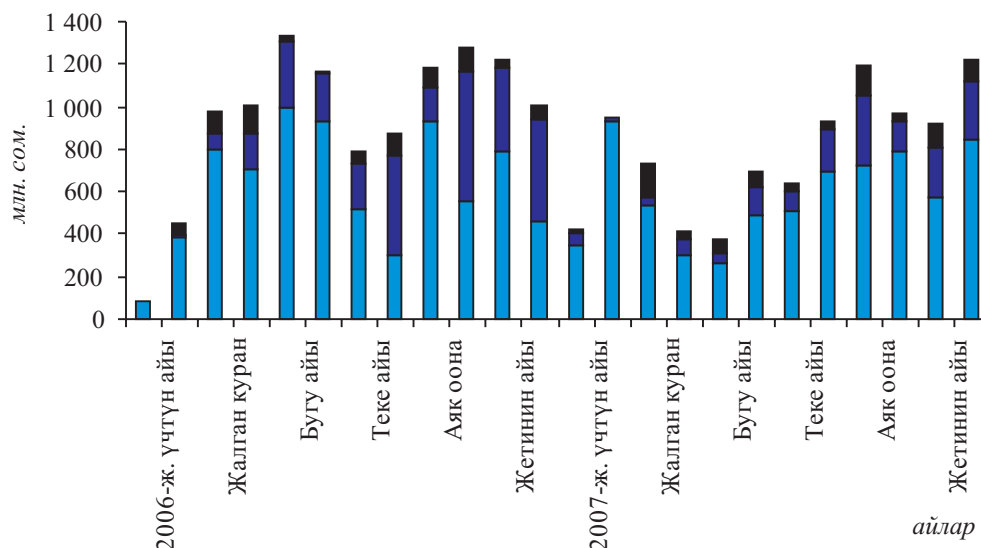
¹ Тооруктар Улуттук банк тарабынан соодалык-маалыматтык электрондук система аркылуу ишке ашырылат.

² Англия фунт стерлинги, швейцария франкы, түрк лири, өзбек суму жана кытай юани.

төмөндөшүнө түрткү берген. Баш оона айынын орто ченинде улуттук валютадагы банктар аралык кредиттердин наркы бир аз жогорулаган, ал эми тогуздун айында банктар аралык кредит рыногундагы пайыздык чендердин өсүш арымы жана өзгөрүлмөлүүлүгү, ички финансы рыногунун башка сегменттеринде чендердин өсүшүнүн таасири астында байкалаарлык көбөйгөн. Бүтүндөй 2007-жылы репо операциялары боюнча орточо чен, 2006-жылдагыга салыштырганда, 0,6 пайыздык пунктка жогорулоо менен 3,9 пайызды түзгөн. Улуттук валютадагы банктар аралык жөнөкөй кредиттер боюнча чендердин орточо деңгээли 0,4 пайыздык пунктка өсүү менен 3,2 пайызды түзгөн. Улуттук валютадагы банктар аралык кредиттер сегментиндеги чендердин, репо шарттарында келишилген операциялар боюнча чендерге салыштырганда кыйла төмөнкү деңгээлде болушу, накталай эмес АКШ доллары күрөө катары кызмат кылган айрым бүтүмдөр боюнча күрөөлүк камсыздоонун ликвиддүүлүгүнүн жогору болушу менен шартталган жана бүтүмдөр төмөндөтүлгөн чен же нөлдүк чен боюнча келишилген. 2007-жылы репо операцияларынын мөөнөттүүлүгүнүн орточо деңгээли 2006-жылдагыга салыштырганда 5 күндөн 7 күнгө чейин, ал эми улуттук валютадагы кредиттер боюнча 5 күндөн 8 күнгө чейин узартылган.

1.4.2.1-график

Ички банктар аралык кредит рыногундагы бүтүмдөрдүн көлөмү



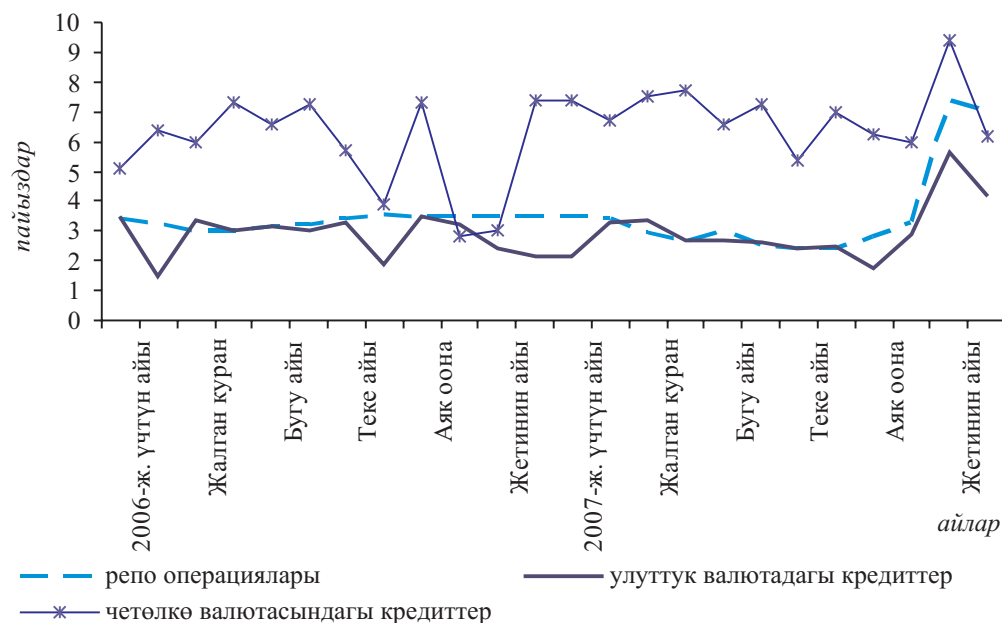
- Четөлкө валютасындагы кредиттер (резидент эместер менен бүтүмдөрдү эске албаганда)
- Улуттук валютадагы кредиттер
- Репо операциялары

Ички банктар аралык кредит рыногунда четөлкө валютасындагы операциялардын көлөмү 2007-жылы 4,4 пайызга төмөндөп, сомдук эквивалентинде 824,4 млн. сомду түзгөн. Бул операциялардын банктар аралык карыз алуулардын жалпы көлөмүндөгү салыштырмалуу салмагы 7,5 пайыздан 8,7 пайызга чейин көбөйгөн. Үчтүн айынан тартып аяк оона айына чейин, четөлкө валютасындагы банктар аралык кредиттер боюнча пайыздык чендер кыска алкакта өзгөрүп турган. Жетинин айында келишилген бүтүмдөрдүн мөөнөттөрүнүн узартылышына байланыштуу чендердин орточо деңгээлинин өсүшү катталган. Ички рынокто четөлкө валютасындагы кредиттердин наркы жетинин айы жана бештин айында, Федералдык резерв системасынын чендеринин бара-бара төмөндөшүнүн таасири астында

азайган. Бүтүндөй жыл ичинде ички банктар аралык рынокто четөлкө валютасында берилген кредиттер боюнча орточо чен, 2006-жылдагыга салыштырганда, 0,9 пайыздык пунктка жогорулоо менен 6,7 пайызды түзгөн, ал эми орточо алынган мөөнөттүүлүк 58 күндөн 69 күнгө чейин узартылган.

1.4.2.2-график

Ички банктар аралык кредит рыногунда пайыздык чендердин динамикасы



Тышкы рыноктордо банк - резидент эместер менен операцияларды жүргүзүү аркылуу коммерциялык банктар нетто-кредиторлор катары иш алып барышкан. Мында, отчеттук жыл ичинде тышкы рыноктордо берилген кредиттер боюнча сыяктуу эле, алынган кредиттер боюнча операциялардын көлөмүнүн төмөндөгөндүгү катталган. Банк-резидент эместерге берилген кредиттердин жалпы көлөмү 2007-жылы 205,0 млрд. сомду түзүү менен 11,1 пайызга кыскарган. Ал эми четөлкө валютасында алардан алынган кредиттердин көлөмү 3,3 эсеге кыскардуу менен 0,4 млрд. сомду түзгөн. Резидент эместер менен операциялардагы пайыздык чендердин орточо жылдык деңгээли, 2006-жылдагыга салыштырганда, 0,2 пайыздык пунктка жогорулап, 3,9 пайызга чейинкини түзгөн. Ошол эле учурда, аяк оона айынан тартып, банк резидент эместер менен кредиттик операциялар боюнча пайыздык чендер төмөндөөгө ык коюу тенденциясына ээ болгон.

1.4.3. Мамлекеттик баалуу кагаздар рыногу

2007-жылы мамлекеттик баалуу кагаздар рыногунда баалуу кагаздардын төмөнкү түрлөрү жүгүртүлгөн:

- мамлекеттик казына векселдери;
- Улуттук банктын ноталары;
- мамлекеттик казына милдеттенмелери;
- мамлекеттик жөнгө салуучу баалуу кагаздар - МКВ(ж) жана МКМ(ж);
- жөнөкөй жана которулма векселдер.

Отчеттук жылы жүгүртүүдөгү мамлекеттик баалуу кагаздардын жалпы көлөмү 29,7 пайызга көбөйүү менен жыл акырына карата 7 269,1 млн. сомду түзгөн. Жүгүртүүдөгү мамлекеттик баалуу кагаздардын көлөмүнүн өсүшү эң оболу, банк тутумун үстөк ликвиддүүлүктөн арылтуу максатында, Улуттук

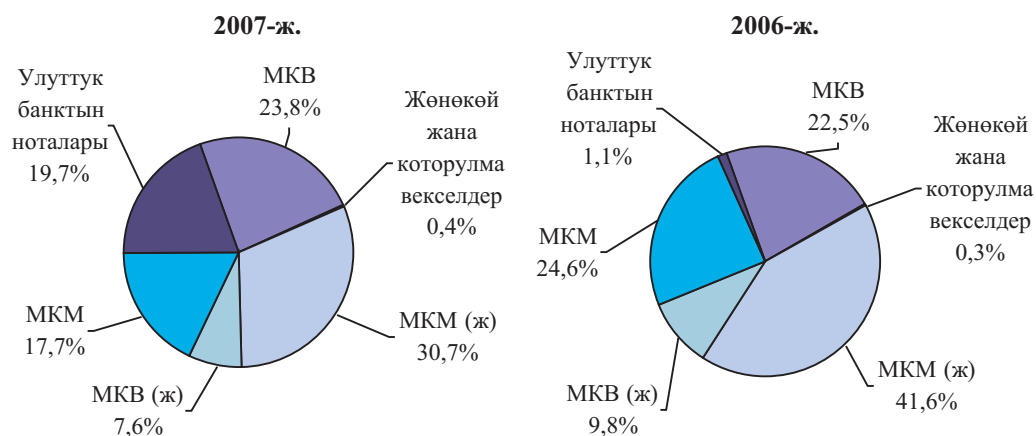
банктын ноталарынын эмиссия көлөмүнүн олуттуу көбөйтүлүшү менен камсыз кылынган. Натыйжада, отчеттук жылдагы мамлекеттик баалуу кагаздар түзүмүндөгү алардын салыштырмалуу салмагы 1,1 пайыздан 19,7 пайызга чейин өскөн. Мындан тышкары, 2007-жылы мамлекеттик бюджеттин тартыштыгын каржылоо үчүн чыгарылган мамлекеттик казына векселдерин рынокто жайгаштыруу көлөмү да көбөйгөн, ал эми алардын үлүшү 22,5 пайыздан 23,8 пайызга чейин өскөн.

Финансы министрлиги тарабынан Улуттук банктын, коммерциялык банктардын жана банктык эмес мекемелердин алдындагы Өкмөттүн карызын кайра тариздөө максатында чыгарылган МКМлардын салыштырмалуу салмагы 17,7 пайызга чейин кыскарган. Финансы министрлиги 2007-жылы, мурда чыгарылган казына милдеттенмелери боюнча 90,6 млн. сом суммасындагы карыздын ордун жабуу менен МКМнын кошумча эмиссиясын жүргүзгөн эмес натыйжада, жүргүртүүдөгү МКМнын көлөмү жыл ичинде 6,6 пайызга кыскарып, 1 290,1 млн. сомду түзгөн. Ушул баалуу кагаздардын дээрлик бүтүндөй көлөмү Улуттук банктын портфелинде турат.

Өкмөттүн Улуттук банктын алдындагы карызын жөнгө салуу процессинде эмитирленген МКВ(ж)нын көлөмү өзгөргөн эмес, ал эми алардын мамлекеттик баалуу кагаздар түзүмүндөгү салыштырмалуу салмагы 7,6 пайызга чейин төмөндөгөн. Ошол эле учурда, отчеттук жылда МКМ(ж)нын бөлүгүнүн орду жабылган. Анын натыйжасында Финансы министрлигинин Улуттук банктын алдындагы жөнгө салуучу мамлекеттик баалуу кагаздар боюнча карызы 4,3 пайызга төмөндөп, отчеттук жылдын акырына карата 2 233,1 млн. сомду түзгөн, алардын үлүшү 30,7 пайызга чейин кыскарган.

1.4.3.1-график

Жүргүртүүдөгү мамлекеттик баалуу кагаздар түзүмү



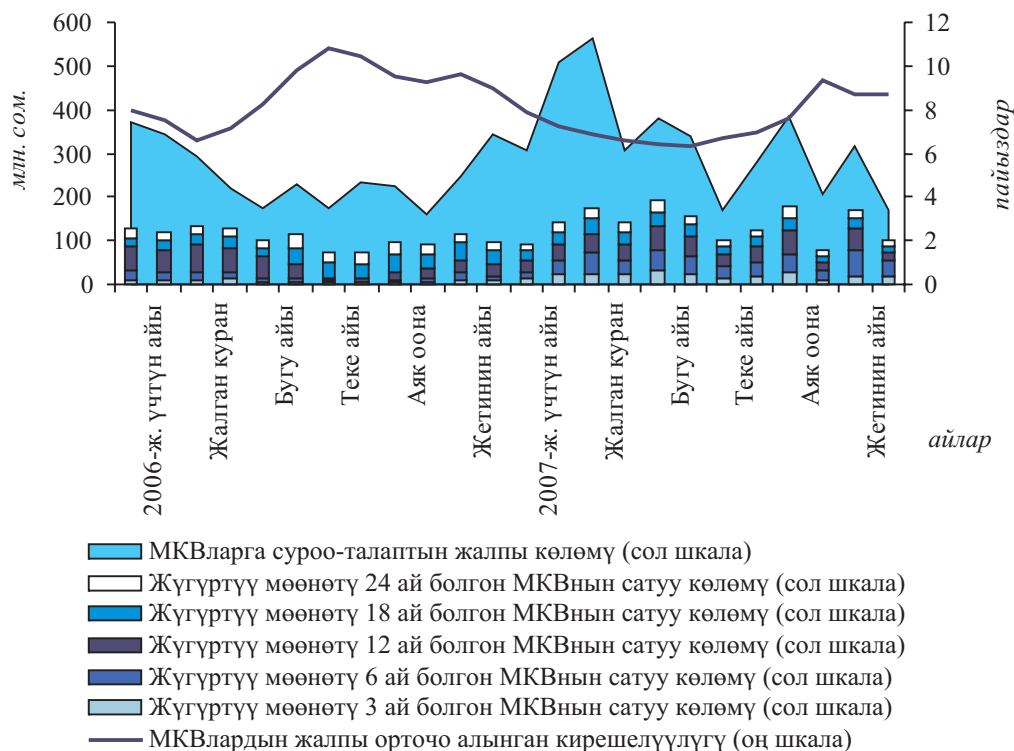
Банкрот болгон финансы мекемелеринин аманатчылар алдындагы карызын кайра тариздөө максатында чыгарылган жөнөкөй жана которулма векселдер боюнча Финансы министрлигинин карызы, жыл башындагыга салыштырганда, 63,3 пайызга көбөйүү менен 29,4 млн. сомду түзгөн. 2007-жылы 41,1 млн. сом суммасына векселдер чыгарылган жана мурда эмитирленген 30,0 млн. сом суммасындагы векселдердин орду жабылган. Алар бир аз эле үлүштө калуу менен мамлекеттик баалуу кагаздардын жалпы көлөмүндө 0,4 пайызды түзгөн.

1.4.3.1. Мамлекеттик казына векселдери

Мамлекеттик казына векселдери Финансы министрлиги тарабынан мамлекеттик бюджеттин тартыштыгын каржылоо максатында 3, 6, 12, 18 жана 24 айлык мөөнөткө чыгарылат. МКВны баштапкы жайгаштыруу боюнча аукциондор, жума сайын мамлекеттик казына векселдерин чыгарууну тейлөө боюнча генералдык агент болуп саналган Улуттук банка өткөрүлөт. Алардын эмиссиясынын көлөмү бюджеттик керектөөлөргө ошондой эле, калыптанган рынок конъюнктурасына жараша Финансы министрлиги тарабынан белгиленет.

1.4.3.1.1-график

МКВларга суроо-талап жана аларды жайгаштыруу



2007-жылы МКВ биринчилик рыногундагы жагдай, адаттагыдай эле, ликвиддүүлүк деңгээлинин өзгөрүп туруусу жана анын банк тутумунда топтоштурулушу таасири астында калыптанган. Жылдын экинчи жарымында инфляция арымынын тездешти шартында, акчакредит саясатын күчөтүү боюнча Улуттук банк тарабынан көрүлгөн чаралар МКВ биринчилик рыногуна байкалаарлык таасирин тийгизген. Алып көрсөк, жылдын биринчи жарымында коммерциялык банктардагы үстөк камдардын жогорку деңгээлде болушу, рынок конъюнктурасын жакшыртууга өбөлгө түзүү менен мамлекеттик казына векселдерине жогорку суроо-талап сакталып калган, ал эми кирешелүүлүк МКВнын дээрлик бардык түрү боюнча төмөндөгөн. 2007-жылдын үчүнчү чейреги ичинде МКВ кирешелүүлүгү банк тутумунда үстөк ликвиддүүлүк деңгээлинин өзгөрүп туруусу жана МКВ сунушунун көлөмүнүн көбөйүүсү таасири астында бара-бара жогорулаган. Аяк оона айынын акырында рыноктун бардык сегменттеринде векселдердин кирешелүүлүгүнүн олуттуу жогорулоосу катталган, бул Улуттук банктын ноталарынын биринчилик рыногунда чендердин өсүшү менен шартталган. Ал эми тогуздун айынын алгачкы аптасында, МКВнын бардык түрү боюнча тооруктар, кирешелүүлүктүн олуттуу өзгөрүп туруусуна (волатилдүүлүгүнө) байланыштуу

өткөрүлбөгөн катары таанылган. Андан ары рыноктогу жагдай турукташуу менен кыска мөөнөттүү (жүгүртүү мөөнөтү 3 жана 6 ай болгон МКВлар) векселдердин кирешелүүлүгү кыска чекте өзгөрүп турган, ошол эле учурда узак мөөнөттүү векселдердин (жүгүртүү мөөнөтү 12, 18 жана 24 ай болгон МКВлар) кирешелүүлүгү төмөндөгөн.

1.4.3.1.1-таблица

Эмиссия көлөмү жана МКВлардын орточо жылдык кирешелүүлүгү*

	2006			2007		
	Сатуу	Салыштыр-	Киреше-	Сатуу	Салыштыр-	Киреше-
	көлөмү	малуу		көлөмү	малуу	
<i>млн. сом.</i>	<i>пайыздар</i>	<i>пайыздар</i>	<i>млн. сом.</i>	<i>пайыздар</i>	<i>пайыздар</i>	
Бардыгы болуп	1 315,4	100,0	8,8	1 687,6	100,0	7,4
анын ичинде:						
жүгүртүү мөөнөтү 3 ай болгон МКВ	97,2	7,4	4,8	245,9	14,6	4,8
жүгүртүү мөөнөтү 6 ай болгон МКВ	147,2	11,2	5,7	442,0	26,2	5,7
жүгүртүү мөөнөтү 12 ай болгон МКВ	426,1	32,4	7,0	461,8	27,4	7,0
жүгүртүү мөөнөтү 18 ай болгон МКВ	371,8	28,3	9,9	312,4	18,5	9,6
жүгүртүү мөөнөтү 24 ай болгон МКВ	273,1	20,8	13,2	225,4	13,4	11,4

* Улуттук банктын областтык башкармалыктары аркылуу жайгаштырылган МКВлардын көлөмүн эске алуу менен келтирилген маалыматтар.

МКВ эмиссиясынын жалпы көлөмү 2007-жылы 1 687,6 млн. сомду түзгөн жана бир жыл мурдагы көрсөткүчкө салыштырганда 28,3 пайызга көбөйгөн. Отчеттук жылы Финансы министрлиги жүгүртүү мөөнөтү 18 ай жана 24 айлык МКВларды чыгаруу көлөмүн кыскартуу менен кыска мөөнөттүү МКВлардын эмиссиясынын көлөмүн олуттуу көбөйткөн. Демек, кыска мөөнөттүү векселдердин үлүшү 2006-жылдагы 17,8 пайыздан 40,6 пайызга чейин өскөн. Сатуунун түзүмүндө кыска мөөнөттүү МКВнын салыштырмалуу салмагынын көбөйүүсү, ошондой эле жүгүртүү мөөнөтү 18 жана 24 ай болгон МКВ кирешелүүлүгүнүн төмөндөшү, 2007-жыл ичинде мамлекеттик казына векселдеринин жалпы орточо алынган кирешелүүлүгүн 1,4 пайыздык пунктка, 7,4 пайызга чейин азайтууга өбөлгө түзгөн.

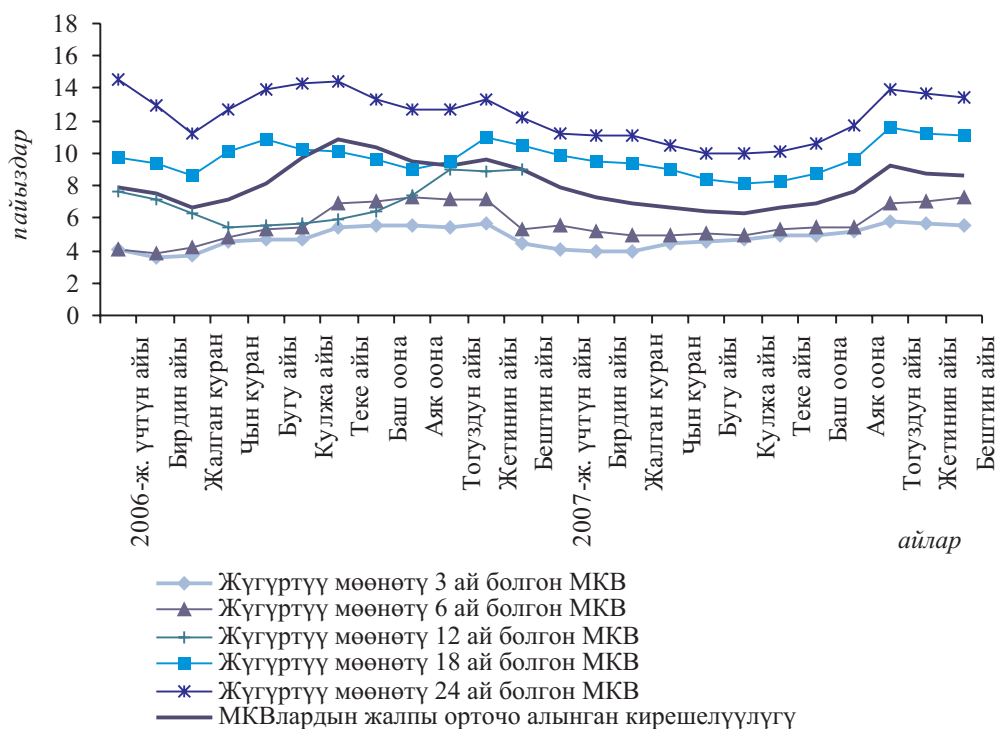
2007-жылдагы жүгүртүүдөгү МКВнын жалпы көлөмү бештин айынын акырында 1 733,3 млн. сомду түзүү менен 37,6 пайызга көбөйгөн, ал эми МКВ эсебинен бюджетти таза каржылоонун көлөмү отчеттук жылы 425,5 млн. сомду түзгөн, 2006-жылы бул көрсөткүч 25,2 млн. сом өлчөмүндө катталган эле. Мында, жылдын акырына карата жүгүртүүдө турган векселдер дюрациясы, жыл башындагы 292 күндөн 234 күнгө чейин кыскарган.

Отчеттук жылда коммерциялык банктар мурдагыдай эле, МКВны негизги кармап туруучулардан болгон. Жыл ичинде алардын МКВ портфели 39,3 пайызга көбөйүү менен 1 713,6 млн. сомду түзгөн (жүгүртүүдөгү МКВнын жалпы көлөмүнүн 98,6 пайызы). МКВга ээлик кылган банктардын саны 20дан 19га чейин кыскарган.

МКВ экинчилик рыногунда коммерциялык банктар аларды эң башкысы,

1.4.3.1.2-график

МКВнын бардык түрү боюнча орточо салмактанып алынган кирешелүүлүк



репо шарттарында кредиттик бүтүмдөргө келишүүдө күрөө катары пайдаланышкан. Банктар аралык репо операцияларынын көлөмү 2006-жылга салыштырганда 6,4 пайызга кыскаруу менен 6 988,9 млн. сомду түзгөн. Ал эми бүтүмдөрдүн орточо мөөнөтү 7 күндү, жылдык орточо чен - 3,9 пайызды түзгөн. Бул төлөөгө чейинки МКВны сатып алуу/сатуу боюнча операциялардын көлөмүн отчеттук жылы 28,8 пайызга, 28,5 млн. сомго чейин азайтууга таасирин тийгизген. Бул бүтүмдөрдө төлөөгө чейинки МКВнын орточо мөөнөтү 244 күндү түзүү менен 2006-жылдагы ушул көрсөткүчкө салыштырганда, 66 күнгө узартылган, ал эми жылдык орточо чен 6,1 пайызды түзгөн.

2007-жылдын жетинин айында Финансы министрлиги, МКВ менен фонддук рынокто соода жүргүзүү боюнча пилоттук (алгачкы) долбоордун чегинде, «Кыргыз фонддук биржасы» ЖАКынын соода аянтында жүгүртүү мөөнөтү 9 ай болгон МКВны жума сайын жайгаштырууну баштаган. Өткөрүлгөн тооруктардын жыйынтыгы боюнча жетинин айында жана бештин айында ушул МКВны жайгаштыруунун жалпы көлөмү 1,4 млн. сомду түзгөн, ал эми отчеттук жылдын акырына карата орточо алынган кирешелүүлүк 8,5 пайызда катталган.

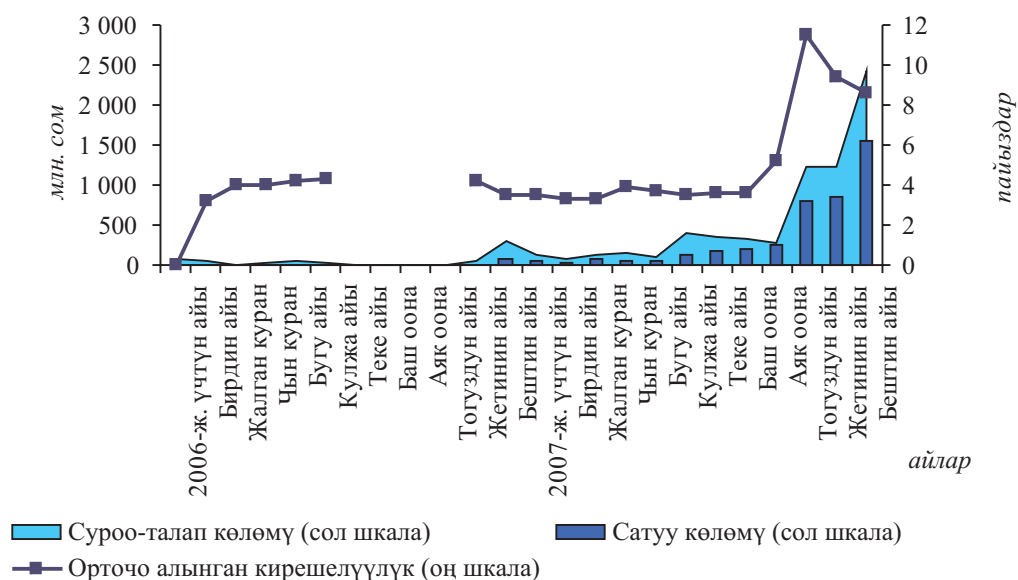
1.4.3.2. Улуттук банктын ноталары

Улуттук банктын ноталары жүгүртүүгө чыгарылат жана рынокто Улуттук банк тарабынан 7, 14, 28, 91 жана 182 күндүк мөөнөткө жайгаштырылат, аларды биринчилик жайгаштыруу жумалык аукциондордо жүзөгө ашырылат. Ноталар, акча кредит саясатынын инструменти (каражаты) болуп саналат жана Улуттук банк тарабынан банк тутумунда ликвиддүүлүк деңгээлин жөнгө салуу, ошондой эле эсептик ченди аныктоо максатында колдонулат. Буга чейин эсептик чен 28 күндүк ноталардын утурумдук кирешелүүлүгүнө байланыштырылып келинген, ал эми жетинин айынын сегизинен тартып 28 күндүк ноталардын акыркы 20 аукцио-

нунда түптөлгөн кирешелүүлүктүн орточолонгон мааниси катары эсептелинип келүүдө. Ноталар эмиссиясынын көлөмү Улуттук банк тарабынан акчакредит саясатынын тактикалык милдеттерине, коммерциялык банктардагы ликвиддүүлүк деңгээлине жана финансы рыногундагы жагдайга жараша белгиленет.

1.4.3.2.1-график

Улуттук банктын ноталарына карата суроо-талап жана аларды жайгаштыруу¹



¹ графиктеги ажырым, катышуучулардын саны жетишсиздигинен улам, ушул мезгил аралыгындагы аукциондор өткөрүлбөгөн катары таанылгандыгына байланыштуу келип чыккан.

Отчеттук жыл ичинде Улуттук банк рынокто жүгүртүү мөөнөтү 14 жана 28 күндүк ноталарын жайгаштырган, ал эми жетинин айында жүгүртүү мөөнөтү 91 жана 182 күндүк ноталарды сатуу боюнча аукцион өткөрүүнү баштаган. Мында, Улуттук банк ноталарды көбүнесе, алардын эмиссиясынын көлөмүн жума сайын көбөйтүү менен үстөк ликвиддүүлүктү алып салуу инструменти катары пайдаланган.

2007-жылдын үчтүн айы-баш оона айларында Улуттук банк ноталарды сунуштоону жыл башындагы 24 млн. сомдон, баш оона айынын акырындагы 56 млн. сомго чейин бара-бара көбөйткөн. Коммерциялык банктардын ноталар рыногундагы жигердүүлүгү ушул мезгилде анчалык туруктуу болгон эмес. Негизинен суроо-талап, үчтүн айы-баш оона айларында орточо айлык кирешелүүлүгү төмөндөгөн жүгүртүү мөөнөтү 14 күндүк ноталарга карата байкалган. Ал эми жүгүртүү мөөнөтү 28 күндүк ноталарга карата суроо-талап анчалык жогору болгон эмес. Үчтүн жана бугу айларында ноталарды жайгаштыруу боюнча жарыяланган аукциондордун ири бөлүгү өткөрүлбөй калган, бирок андан кийин рынок конъюктурасы бир аз жакшыруу менен бардык аукциондор тиешелүү сандагы катышуучулар менен өткөрүлгөн. Ошондой болсо да, ноталарга карата суроо-талап бирдей болгон эмес. Бүтүндөй алганда, үчтүн айы - баш оона айларында жүгүртүү мөөнөтү 28 күндүк ноталардын кирешелүүлүгү олуттуу өзгөрүүлөргө дуушар болгон.

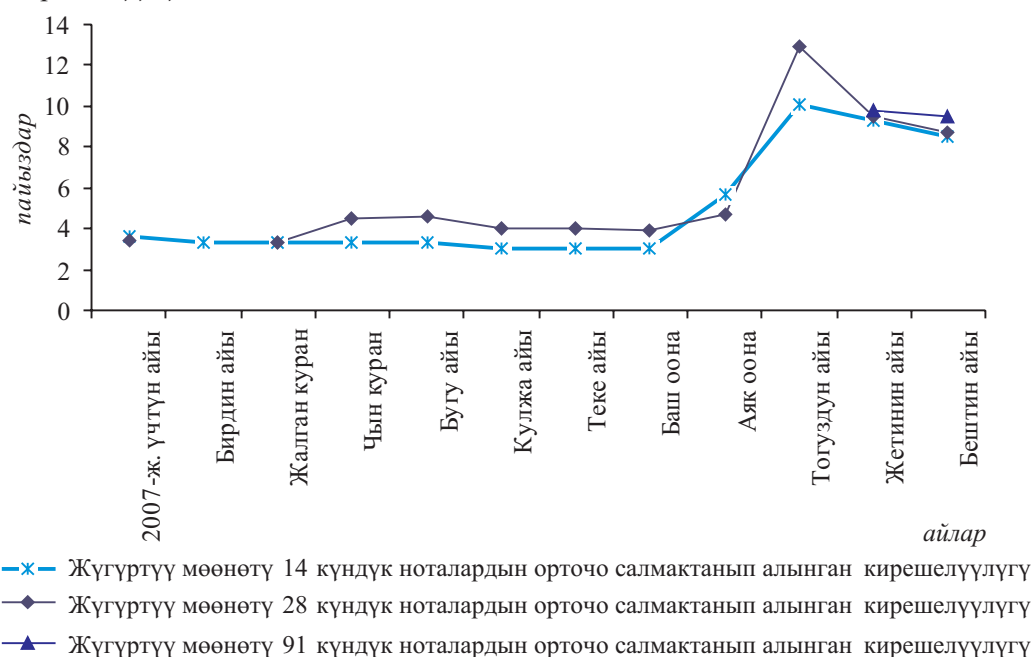
Аяк оона айынан тартып Улуттук банк, жүгүртүү мөөнөтү 14 жана 28 күндүк ноталардын эмиссия көлөмүн жогорку арымдарда көбөйткөн, ал эми жетинин айынан тартып, жүгүртүү мөөнөтү 91 жана 182 күндүк ноталарды жайгаштырууну

баштаган, бул инфляция арымынын ыкчамдашы шартында, акчакредит саясатынын таасирин күчөтүү зарылчылыгынан улам келип чыккан. Бештин айынын акырына карата Улуттук банктын ноталарын жумалык сунуштоо 460 млн. сомго жеткен, мындан тышкары, ушул айдын акырында аукциондон тышкары 520,0 млн. сом суммасында ноталар кошумча жайгаштырылган. Бирок, аяк оона айында жана тогуздун айынын баш жагында ноталарга карата суроо-талап, аларды сунуштоого караганда жайбаракат өскөн, ал эми ошол мезгил ичинде өткөрүлгөн аукциондордо жарыяланган эмиссия көлөмү, билдирмелердин көлөмүнөн олуттуу ашкан, бул ноталардын кирешелүүлүгүнүн жогорулоосуна таасирин тийгизген.

Андан ары рынок жаңы шарттарга ыңгайлаша алган, ага олуттуу деңгээлде банк тутумундагы үстөк ликвиддүүлүктүн сезондук өсүшү түрткү берген: 14 жана 28 күндүк ноталарга суроо-талап байкалаарлык өскөн, алардын кирешелүүлүгү жылдын акырында тиешелүүлүгүнө жараша 8,0 жана 8,4 пайызга жетүү менен төмөндөй баштаган. Улуттук банктын ноталарынын биринчилик рыногунун жаңы сегменттеринде суроо-талап төмөн деңгээлде калган: Улуттук банктын 91 күндүк ноталарын жайгаштыруу боюнча жарыяланган тогуз аукциондун төртү, 182 күндүк ноталарды жайгаштыруу боюнча жарыяланган бардык тогуз аукцион, катышуучулардын санынын жетишсиздигинен улам, өткөрүлбөгөн катары таанылган. Мамлекеттик баалуу кагаздардын ушул түрлөрүнө карата кызыгуунун анчалык жогору болбой жатышы, алар рынокко жаңыдан аралашып жаткандыгы менен шартталган.

1.4.3.2.2-график

Улуттук банктын ноталарынын бардык түрү боюнча орточо салмактанып алынган кирешелүүлүк



Бүтүндөй 2007-жыл ичинде Улуттук банктын ноталары 4 229,2 млн. сом суммасында жайгаштырылган, ал эми 2006-жылы Улуттук банк рынокко 172,0 млн. сом суммасында ноталарды жайгаштырган эле. Ноталардын бардык түрү боюнча кирешелүүлүктүн орточо деңгээли, 2006-жылдагыга салыштырганда, 1,4 пайыздык пунктка жогорулоо менен 5,3 пайызды түзгөн. Жүгүртүү мөөнөтү 14 күндүк ноталардын орточо жылдык кирешелүүлүгү 5,0 пайызды түзгөн болсо,

2006-жылы баалуу кагаздардын ушул түрүн Улуттук банк жетинин айында гана жайгаштыра баштаган жана алардын кирешелүүлүгүнүн орточо деңгээли 3,8 пайызды түзгөн. Улуттук банктын 28 күндүк ноталар сегментинде орточо жылдык кирешелүүлүк, 2006-жылдагыга салыштырганда, 1,9 пайыздык пунктка, 5,8 пайызга чейин көбөйгөн. Ал эми 91 күндүк ноталардын кирешелүүлүгү, жыл ичинде орточо алганда, 9,6 пайыз чегинде катталган.

Улуттук банктын жүгүртүүдөгү ноталарынын көлөмү 2007-жылдын акырына карата 1 433,3 млн. сомду түзгөн. Ноталарга ээлик кылып туруучулардын түзүмүндө коммерциялык банктардын үлүшү 82,3 пайызды, юридикалык жактар-резиденттердики - 17,7 пайызды түзгөн. Улуттук банктын ноталары 11 банктын портфелинде турган.

1.4.4. Депозиттер жана кредиттер рыногу

2007-жылы банк тутумунда депозиттердин жана кредиттердин¹ көбөйүү тенденциясы, алардын айрым бир төмөндөшү катталган күз айларын эске албаганда, бүтүндөй отчеттук мезгил ичинде сакталып турган. Отчеттук жыл ичинде банк тутумунун депозиттик базасы² 38,9 пайызга көбөйүү менен бештин айынын акырына карата 23,6 млрд. сомду түзгөн, ал эми кредит портфели³ 78,6 пайызга көбөйүп, 21,5 млрд. сомду түзгөн. Ошону менен бирге эле, отчеттук жылы депозиттер жана кредиттер рыногунун өнүгүүсүнүн дээрлик бардык сандык жана сапаттык көрсөткүчтөрү жакшырган, буга 2006-жылдын акырында, негизинен айылчарбасына узак мөөнөттүү кредиттерди берүүгө адистешкен КАФКнын базасында «Айыл Банк» ААКсын түзүү да, байкалаарлык таасирин тийгизген. Мындан тышкары 2007-жылдын бештин айынын жыйырма төртүндө «АКБ Инсан» жабык акционердик коомунун реабилитацияланышына байланыштуу, анын банк ишин жүзөгө ашыруу укугуна лицензиясы калыбына келтирилген. Бүтүндөй банк тутумунун ишин чыңдоого, банкрот болгон банктардын карыздарынын бөлүгүн төлөөнүн, эсептен алып салуунун жана аларды мамлекеттик баалуу кагаздарга кайра тариздөөнүн натыйжасында, депозиттеринин жана кредиттеринин кыскаруусу өбөлгө түзгөн. Жылдын акырына карата депозиттик базанын жалпы көлөмүндөгү ушул банктардын салыштырмалуу салмагы 1,2 пайыздан 0,8 пайызга чейин, ал эми кредит портфелинде 5,7 пайыздан 3,0 пайызга чейин кыскарган.

Коммерциялык банктардын депозиттик базасынын жана кредит портфелинин кеңейүүсү банк тутумунун финансылык оргомчулугунун натыйжалуулугунун жогорулоосу менен коштолгон. Алсак, 2007-жылы банктардын өлкө экономикасынын өнүгүүсүнө кошкон салымынын өсүш тенденциясы сакталган: депозиттик базанын ИДПга карата катышы жыл ичинде 15,0дөн 16,9 пайызга чейин, ал эми кредиттердин көлөмүнүн ИДПга карата катышы 10,6 пайыздан 15,4 пайызга чейин өскөн. Экономиканы кредиттөө көлөмүнүн озгон арымында өсүшүнүн натыйжасында, кредиттер менен депозиттер ортосундагы катыш да 70,7 пайыздан 91,0 пайызга чейин жогорулаган.

Иштеп жаткан коммерциялык банктардагы депозиттер бүтүндөй отчеттук мезгил ичинде өсүшүн уланткан, бирок, 2007-жылдын тогуздун - жетинин айларында улуттук валютанын алмашуу курсунун чыңдалуусу таасири астында, четөлкө валютасындагы депозиттердин кыскаруусу катталган. Тогуздун айында

¹ Коммерциялык банктардын регулятивдик отчетторунан алынган маалыматтар боюнча.

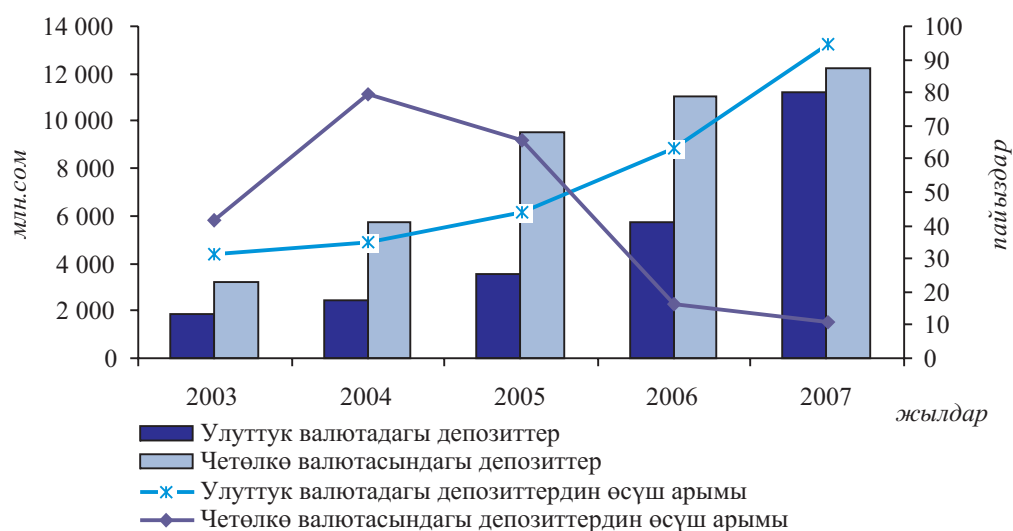
² Өкмөттүн жана финансы мекемелеринин депозиттерин эске алуу менен.

³ Дисконтту эске алуусуз.

бул көпчүлүк деңгээлде валюталык депозиттердин сомдук эквивалентинин көлөмүнүн азайуусу, ал эми жетинин айында доллар түрүндөгү депозиттердин агылып чыгуусу менен шартталган. Бүтүндөй жыл ичинде иштеп жаткан коммерциялык банктардын депозиттик базасы 39,5 пайызга көбөйүү менен бештин айынын акырында 23,4 млрд. сомду түзгөн. Депозиттердин көбөйүүсү, эң оболу, улуттук валютадагы депозиттердин жогорку өсүш арымы менен (дээрлик 2 эсеге) камсыз кылынган. Натыйжада депозиттик базаны долларлаштыруу отчеттук жыл ичинде 13,6 пайыздык пунктка, 52,1 пайызга чейин төмөндөгөн. Экономикалык субъекттердин улуттук валютага жана бүтүндөй банк тутумуна карата ишениминин бекемделишин улуттук валютадагы депозиттердин нак акча (M0) көлөмүнө карата катышынын 12,4 пайыздык пунктка көбөйүп, жылдын акырында 42,1 пайызды түзгөндүгү да тастыктайт.

1.4.4.1-график

Иштеп жаткан коммерциялык банктардагы депозиттердин көлөмү (бир мезгилдин акырына карата)



Иштеп жаткан коммерциялык банктардын депозиттеринин негизги көлөмүн мурдагыдай эле, үлүшүнүн төмөндөшүнө карабастан (2,0 пайыздык пунктка, 73,4 пайызга чейин), юридикалык жактардын аманаттары түзгөн. Юридикалык жактардын депозиттеринин көлөмү жыл ичинде 35,8 пайызга көбөйгөн, мында алардын улуттук валютадагы депозиттери 2 эседен көбүрөөккө, ал эми четөлкө валютасындагы депозиттери 3,3 пайызга өскөн. Жеке адамдардын депозиттеринин өсүш арымы байкаларлык жогору болуу менен 50,8 пайызды түзгөн, анын ичинде калктын улуттук валютадагы аманаттары 75,3 пайызга, ал эми четөлкө валютасындагы аманаттары 35,4 пайызга өскөн.

Депозиттик базанын 2007-жылдагы убакыт аралыгы боюнча түзүмүндө, аманаттар мөөнөттүүлүгүнүн узартылышынын оң тенденциясы калыптанган. Алсак, талап боюнча төлөнүүчү депозиттердин үлүшү 17,0 пайыздык пунктка, депозиттик базанын жалпы көлөмүндө 61,1 пайызга чейин кыскарган, ал эми 3 айга чейинки мөөнөттөгү мөөнөттүү депозиттердин үлүшү 2,0 пайыздык пунктка, 8,0 пайызга чейин азайган. Натыйжада, депозиттик базанын дюрациясы 2,5 айдан 6,6 айга чейин, анын ичинде мөөнөттүү депозиттер боюнча 11,4төн 16,9 айга чейин көбөйтүлгөн.

Депозиттердин көбөйүүсү иштеп жаткан көпчүлүк коммерциялык банктар-

да байкалган жана ал финансылык ресурстардын рынокто концентрациялануусунун андан ары төмөндөө процесси менен коштолгон.

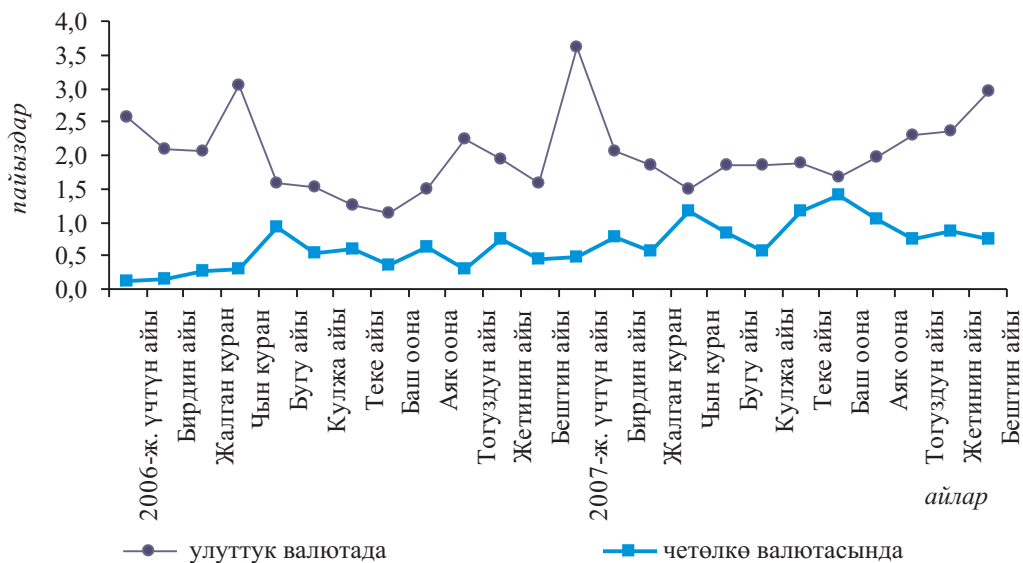
2007-жылы депозиттик базанын кирешелүүлүгүнүн жогорулоосу катталган: улуттук валютадагы депозиттердин калдыктары боюнча чен отчеттук жыл ичинде 4,7 пайызды түзүү менен 1,0 пайыздык пунктка өскөн, четөлкө валютасындагы депозиттердин калдыгы боюнча чен 0,7 пайыздык пунктка, 2,2 пайызга чейин көбөйгөн.

Иштеп жаткан коммерциялык банктар тарабынан жаңыдан кабыл алынган депозиттердин¹ көлөмү, 2006-жылдагыга салыштырганда, негизинен резидент эмес кардарларды тейлөөгө алган коммерциялык банктардын биринде четөлкө валютасындагы талап боюнча төлөнүүчү аманаттардын агымынын азайуусуна байланыштуу, 2,7 пайызга кыскаруу менен 73,6 млрд. сомду түзгөн. Ошол банктын депозиттерин эске албаганда, банк тутумуна жаңыдан тартылган депозиттердин көлөмү 64,4 млрд. сомду түзүп, 15,5 пайызга көбөйгөн.

Улуттук валютадагы жаңыдан кабыл алынган депозиттер боюнча пайыздык чен, 2007-жыл ичинде орточо алганда, 2006-жылдагыга салыштырганда, мөөнөттүү депозиттердин эң оболу, узак мөөнөттүүлөрдүн агылып кирүүсүнүн жана үлүшүнүн көбөйүүсүнө байланыштуу 0,3 пайыздык пунктка, 2,2 пайызга чейин көбөйгөн. Мында жаңыдан кабыл алынган мөөнөттүү депозиттердин кирешелүүлүгү дээрлик алардын бардык түрү боюнча төмөндөп, бүтүндөй алганда 0,5 пайыздык пунктка азайуу менен 6,9 пайызды түзгөн. Четөлкө валютасындагы депозиттер боюнча орточо жылдык пайыздык чен негизинен, мөөнөттүү депозиттер агымынын салыштырмалуу салмагынын көбөйүүсүнүн эсебинен да, 2006-жылдагыга салыштырганда, 0,5 пайыздык пунктка көбөйүү менен 0,9 пайызды түзгөн. Жыл ичинде жогорку чекте өзгөрүп тургандыгына карабастан, четөлкө валютасындагы мөөнөттүү депозиттер боюнча чендердин өзгөрүүсү бир азды - 5,2 пайыздан 5,4 пайызга чейинкини түзгөн.

1.4.4.2-график

Жаңыдан кабыл алынган мөөнөттүү депозиттер боюнча пайыздык чендердин динамикасы



¹ Жаңыдан тартылган депозиттердин көлөмүндө юридикалык жактардын талап боюнча төлөнүүчү эсептерине келип түшкөн каражаттар эсепке алынбайт.

Капиталдаштырууну көбөйтүүнүн жана коммерциялык банктардагы депозиттердин, четөлкө инвестицияларынын агылып кирүүсүнүн ошондой эле, финансылык ресурстарга суроо-талаптын өсүшүнүн эсебинен банк тутумунун ресурстук базасынын кеңейүүсү шартында банктар 2007-жылы экономиканын ар кандай секторлорун жигердүү кредиттөөнү улантышкан. Ошондой болсо да, күз мезгилинде экономиканы кредиттөө көлөмү төмөндөгөн, бул Казакстандагы жагдайдын ички рынокко канчалык деңгээлде таасир эте тургандыгынын белгисиздиги, ошондой эле инфляция арымынын тездеши жана финансы рыногундагы чендердин өсүшү шартында, коммерциялык банктар тарабынан жүргүзүп жаткан саясатка байланыштуу болгон. Бүтүндөй 2007-жыл ичинде иштеп жаткан коммерциялык банктардын чогуу алгандагы кредит портфели 83,7 пайызга көбөйүү менен жылдын акырында 20,9 млрд. сомду түзгөн. Анын ичинде улуттук валютадагы кредиттер 2,3 эсеге, четөлкө валютасындагылар 65,0 пайызга көбөйгөн. Натыйжада, улуттук валютадагы кредиттердин үлүшүнүн озгон арымда өсүшү кредит портфелинин түзүмүндө 30,6 пайыздан 37,6 пайызга чейин өскөн.

Отчеттук жылда узак мөөнөттүү (бир жылдан ашкан мөөнөткө) кредиттөөнүн өсүшүнүн алгылыктуу тенденциясы сакталып турган, бул кредит портфелинин убакыт аралыгы боюнча түзүмүндөгү анын үлүшүнүн 14,8 пайыздык пунктка, жылдын акырындагы 67,4 пайызга чейин көбөйүүсүнөн көрүнгөн. Натыйжада, кредит портфелинин дюрациясы 21,6 айдан 25,2 айга чейин өскөн.

Кредиттер көлөмүнүн көбөйүүсү иштеп жаткан бардык коммерциялык банктар боюнча катталган. Коммерциялык банктардын кредит портфелинин концентрациялануу индекси отчеттук мезгил ичинде өзгөргөн эмес жана бештин айынын акырына карата 0,09ду түзгөн, бул концентрациялануунун төмөндүгүн жана рыноктун 11 банк ортосунда бөлүштүрүлүшүнө барабар экендигин көрсөтөт. Айрым банктардын кредит портфелинин тармактык концентрациялануу деңгээли да, дээрлик өзгөргөн эмес, ал бештин айынын акырына карата 0,45ти түзгөн, бул көпчүлүк банктардын кредиттик карызын болжол менен алганда, эки тармак ортосунда бөлүштүрүлүшүн далилдейт. Кредиттердин тармактарда концентрациялануусу да жогору бойдон калууда: 11 тармактан 8инин концентрациялануу индекси 0,18ден көбүрөөктү түзгөн.

1.4.4.3-график

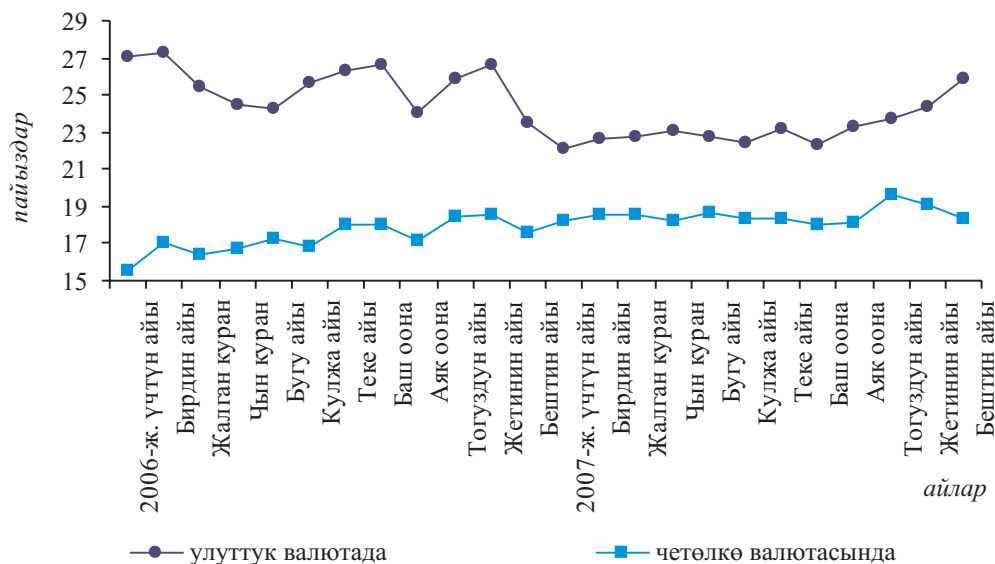
Иштеп жаткан коммерциялык банктардын кредиттеринин көлөмү (бир мезгилдин акырына карата)



Иштеп жаткан коммерциялык банктардын улуттук валютадагы портфелин түзгөн кредиттер боюнча орточо салмактанып алынган пайыздык чен, 2007-жылы 3,1 пайыздык пунктка, 21,3 пайызга чейин төмөндөгөн, ал эми четөлкө валютасында 0,1 пайыздык пунктка жогорулоо менен 18,1 пайызды түзгөн.

1.4.4.4-график

Жаңыдан берилген кредиттер боюнча пайыздык чендердин динамикасы



Жаңыдан берилген кредиттер көлөмү 2007-жылы мурдагы жылга салыштырганда, 51,1 пайызга көбөйүп, 24,5 млрд. сомду түзгөн. Анын ичинде улуттук валютада жаңыдан берилген кредиттердин көлөмү 79,1 пайызга көбөйүү менен 4,7 млрд. сомду түзгөн, ал эми четөлкө валютасындагы кредиттер агымы 39,8 пайызга өсүп, 16,1 млрд. сомду түзгөн. Жаңыдан берилген кредиттер агымынын көбөйүүсү, байланыш чөйрөсүнө жана даярдоо, кайра иштетүү тармагына багытталган кредиттерди эске албаганда, бардык тармактар боюнча байкалган. Мында, жаңыдан берилген кредиттердин көлөмүнүн эң чоң өсүшү айылчарбасына бөлүнгөн кредиттер (4,2 эсеге), ипотека кредиттери (77,5 пайыз) боюнча катталган, натыйжада бул тармактардын салыштырмалуу салмагы, 2006-жылдагыга салыштырганда, тиешелүүлүгүнө жараша, 7,7 жана 12,0 пайыздык өсүшкө ээ болгон. Отчеттук жылы, соода жүргүзүүгө кредиттер агымы да байкалаарлык өскөн (56,7 пайызга), натыйжада анын үлүшү 45,4 пайызга чейин көбөйгөн. Үй чарбаларына берилген кредиттердин салыштырмалуу салмагы 8,9 пайызды, өнөржайына 6,2 пайызды, курулушка 6,7 пайызды түзгөн. Транспортту, байланыш тармагын, социалдык кызмат көрсөтүүлөрдү, ошондой эле, даярдоо жана кайра иштетүү чөйрөсүн өнүктүрүүгө кредиттердин салыштырмалуу салмагы бир аз эле бойдон калуу менен 1,6 пайызды түзгөн. Ал эми, отчеттук жылда башка кредиттердин үлүшү 11,5 пайыз чегинде болгон.

Улуттук валютадагы жаңыдан берилген кредиттер боюнча чендердин орточо деңгээли 2,4 пайыздык пунктка төмөндөө менен 23,2 пайызды түзгөн. Жаңы кредиттердин наркынын төмөндөшү реалдуу сектордун дээрлик бардык тармактарында катталган, мында айылчарбасына, соода жүргүзүүгө жана коммерциялык операцияларга кредиттердин наркынын азайуусу ошондой эле, кредиттердин тармактык түзүмүнүн өзгөрүүсү улуттук валютадагы кредиттер боюнча орточо пайыздык чендердин төмөндөөсүнө олуттуу таасирин тийгизген. Четөлкө валютасында жаңыдан берилген кредиттер боюнча чендердин деңгээли, бир мезгил ичинде орточо алганда 18,5 пайызды түзгөн жана кредиттер агымындагы

структуралык өзгөрүүлөрдүн таасиринен ошондой эле, «жана башка» кредиттер, өнөржайына жана курулушка кредиттер боюнча чендердин өсүшүнүн натыйжасында, 1,2 пайыздык пунктка жогорулаган.

Экономиканы кредиттөөгө банктык эмес финансы-кредит мекемелери да активдүү катышкан. Бул мекемелердин чогуу алгандагы кредит портфели 0,7 пайызга көбөйүү менен 2007-жылдын акырына карата 4,9 млрд. сомду түзгөн (мурдагы КАФКны эске албаганда, өсүш 76,5 пайызды түзгөн).

II

**КЫРГЫЗ РЕСПУБЛИКАСЫНЫН
УЛУТТУК БАНКЫНЫН
2007-ЖЫЛДАГЫ ИШИ**

АКЧАКРЕДИТ САЯСАТЫ

2.1. Акчакредит саясатынын максаттары жана натыйжалары

Тиешелүү акчакредит саясатын жүргүзүү аркылуу баанын жалпы деңгээлинин турукташуусуна жетишүү жана аны колдоп туруу Улуттук банктын ишинин негизги максаты. Баанын жалпы деңгээлинин туруктуулугунун көрсөткүчү инфляция болуп саналат, анын мааниси жыл сайын акчакредит саясат жөнүндө билдирүүдө жарыяланат.

Улуттук банктын 2007-жылга акчакредит саясат жөнүндө билдирүүсүнө ылайык, инфляция боюнча максаттуу көрсөткүч (ориентир) 5,0-6,0 пайыздан ашпаган чекте белгиленген (2007-жылдын декабры 2006-жылдын декабрына карата), мында дүйнөлүк рыноктордогу конъюнктуранын олуттуу өзгөрүүсү шартында, Улуттук банк ушул көрсөткүч боюнча тиешелүү корректировкалоолорду киргизиши мүмкүндүгү көрсөтүлгөн.

2007-жылдын биринчи жарымында республикада баанын жалпы деңгээлинин өсүшүнүн иш жүзүндөгү арымы бүтүндөй алганда, инфляциянын прогноздук динамикасына ылайык келген. Бирок, кийинчерээк, теке айынын акырында жана баш оона айында дан эгинине, унга жана дан азыктарына баанын кескин өсүшүнөн көрүнгөн тышкы монетардык эмес факторлордун таасиринен улам, инфляциянын айкын деңгээли 2007-жылга жарыяланган максаттуу көрсөткүчтөн ашкан. Мына ушуларды эске алуу менен инфляция арымын токтотуу боюнча Өкмөттүн, Улуттук банктын жана жергиликтүү бийлик органдарынын биргелешкен күч-аракетин талап кылган иш-чаралардын (азыктүлүк коопсуздугу боюнча кеңешти түзүү, айылчарба азыктүлүгүн атамекендик өндүрүүчүлөр жана импортерлор үчүн салык оорчулугун жеңилдетүү, контрабандага каршы күрөшүү боюнча чараларды күчөтүү, атаандаштыкты жана монополияга каршы жөнгө салууну жогорулатуу, акчакредиттик, бюджет-салыктык жана инвестициялык саясаттар боюнча аракеттерди координациялоо ж.б.) комплекстүү планы иштелип чыккан. Бул иш-чаралардын планы баш оона айынын акырында Өкмөт менен Улуттук банктын биргелешкен токтому менен бекитилген жана ага ылайык 2007-жылга инфляция көрсөткүчү өзгөртүлүп, 9 пайызга жакын деңгээлде белгиленген.

Жылдын аяк оона айында жана тогуздун айында Өкмөт жана Улуттук банк тарабынан тиешелүү чаралардын, атап айтканда, мамлекеттик запастардан дан эгинин алуу, дан эгинин импорттоочулар үчүн жеңилдиктерди караштыруу, үстөк ликвиддүүлүктөн арылтуу жана акча массасынын өсүшүн токтотуу боюнча операциялар көлөмүн көбөйтүү сыяктуу оперативдүү чаралардын көрүлүшүнө карабастан, коңшу өлкөлөрдө дан эгинине баанын өсүшүнүн ички баага карата инерциялык таасири уланган. Мындан тышкары, коңшу өлкөлөрдө дан өсүмдүктөрүнө баанын жогорулатылышына улай эле, сүт азыктарынын, өсүмдүк майынын жана башка тамакаш азыктарынын наркынын өсүшү жүргөн, аларды олуттуу көлөмдө ички керектөө да импорттук берүүлөрдүн эсебинен камсыз кылынган.

Ички баанын жалпы деңгээлинин кескин өсүшүнө анализдөөлөрдү жүргүзүүдө, өлкө калкын жеринде өндүрүлгөндөрдүн эсебинен негизги тамакаш азыктары менен камсыз кылуу жана экономиканын ачыктыгы деңгээли сыяктуу, факторлорду эске алуу маанилүү. Акыркы жылдары республикада дан өсүмдүктөрүнүн түшүмдүүлүгү төмөндөп кеткендиги жана айдоо аянттарынын кыскаргандыгы катталган. Ошондуктан өлкөдө керектелинген азыктардын

олуттуу бөлүгү четөлкөлөрдөн алынып келинген. Мындан тышкары, коңшу өлкөлөрдө баанын кыйла жогорку деңгээлде болушу себебинен республикада өндүрүлгөн товарларга суроо-талаптын жогору болгондугу байкалган, бул да инфляциянын өсүшүнө түрткү берген. Бул жерде негизги тамакаш азыктарына баанын өсүшү коңшу өлкөлөрдө гана эмес, дүйнөнүн дээрлик бардык регионунда жүргөндүгүн белгилеп кетүү да зарыл. Глобалдуу масштабда алганда, ири өнүгүп келе жаткан өлкөлөрдө, эң башкысы Кытай, Индия жана Бразилияда негизги тамакаш азыктарын керектөөнүн артышынан улам, айылчарба товарларына суроо-талап жана сунуштун түзүмүнүн, алардын көлөмүнүн өзгөрүүсү дүйнөлүк рыноктордо баанын өсүшүнүн негизги себебинен болгон.

2.1.1-таблица

2007-жылдын бештин айында азыктүлүк товарларынын негизги топторуна керектөө бааларынын индекси (2005-жыл үчүн орточо жылдык мааниге карата %)

	Тамакаш азыктары, бардыгы болуп	Нан азыктары жана талкандар	Эт	Сүт азыктары, сыр жана жумуртка	Майлар жана тоңмайлар
Европа Союзу (ЕС-27) ¹	109,9	112,4	106,7	114,7	115,3
Австрия	110,9	111,7	105,5	119,1	118,1
Бельгия	110,4	115,4	105,6	116,6	112,1
Болгария	134,7	156,2	112,7	139,1	171,8
Венгрия	131,5	142,2	117,9	134,4	127,6
Германия	108,5	108,2	104,5	117,6	125,0
Испания	112,9	115,1	112,4	121,4	103,3
Латвия	135,8	156,2	126,0	145,0	131,4
Литва	127,8	144,4	119,0	136,8	136,8
Польша	109,6	117,1	102,0	115,2	112,2
Румыния	114,8	118,0	102,9	119,3	131,5
Словения	117,1	118,6	113,6	125,1	121,3
Чехия Республикасы	113,4	133,6	100,8	120,5	117,6
Эстония	125,8	135,5	116,9	137,5	141,5
Бириккен Королество	111,5	111,8	105,9	118,9	124,7
Россия	130,2	133,2	120,9	153,7	152,0

¹ *ЕСтин бардык өлкөлөрү боюнча эларалык деңгээлде салыштырууну камсыз кылуу максатында Европа статистика системасынын стандарттарына ылайык, бирдиктүү методология боюнча эсептелген керектөө бааларынын индекстери келтирилген.*

Булагы: Россия Федерациясынын мамлекеттик статистикасынын федералдык кызматы.

Инфляциянын тездешине жооп катары 2007-жылдын үчүнчү чейрегинде Улуттук банк баанын жалпы деңгээлинин өсүшүн токтотууга багытталган биринчи кезекте, акчакредит саясатын катуулатуу жагында бир катар чараларды көргөн. Алсак, үстөк ликвиддүүлүктөн арылтуу боюнча операциялардын көлөмү кыйла көбөйтүлгөн. Кайтарым репо операцияларынын көлөмү 2007-жыл ичинде 3562,6 млн. сомду түзгөн, ал эми 2006-жылдын ушул эле мезгилинде алардын көлөмү 1 795,9 млн. сом суммасында катталган, башкача айтканда, бул операциялардын дээрлик 2 эсеге көбөйүүсү жүргөн. Мындан тышкары, Улуттук банк коммерциялык банктар менен жыл ичинде көлөмү 1,6 млрд. сомдон ашкан депозиттик операцияларды жүргүзгөн, бул инструмент да 2006-жылдын акырында үстөк ликвиддүүлүктөн арылтуу максатында колдонула баштаган. Отчеттук жылда АКШ долларын пайдалануу менен своп-операцияларынын көлөмү көбөйтүлгөн. Алып көрсөк, кайтарым своп-операцияларынын көлөмү 2007-жылы 1761,0 млн.

сомду түзгөн, бул 2006-жылдагыга салыштырганда 5 эседен көбүрөөккө - 337,7 млн. сомго жогору.

Ошондой болсо да, Улуттук банктын ноталары өткөн жылы банк тутумун үстөк ликвиддүүлүктөн арылтуунун негизги инструментинен болгон. Ноталарды сатуу көлөмү 2007-жылы 4 229,2 млн. сомду түзгөн, ал эми 2006-жылы 172,0 млн. сом эле. Ноталарды сатуу боюнча операциялардын көлөмүнүн 2006-жылдагыга салыштырганда 20 эседен көбүрөөккө көбөйүүсү, үстөк ликвиддүүлүктөн арылтуунун структуралык каражаты катары ноталарды пайдаланууга тиешелүү Улуттук банктын чечимине байланыштуу болгон.

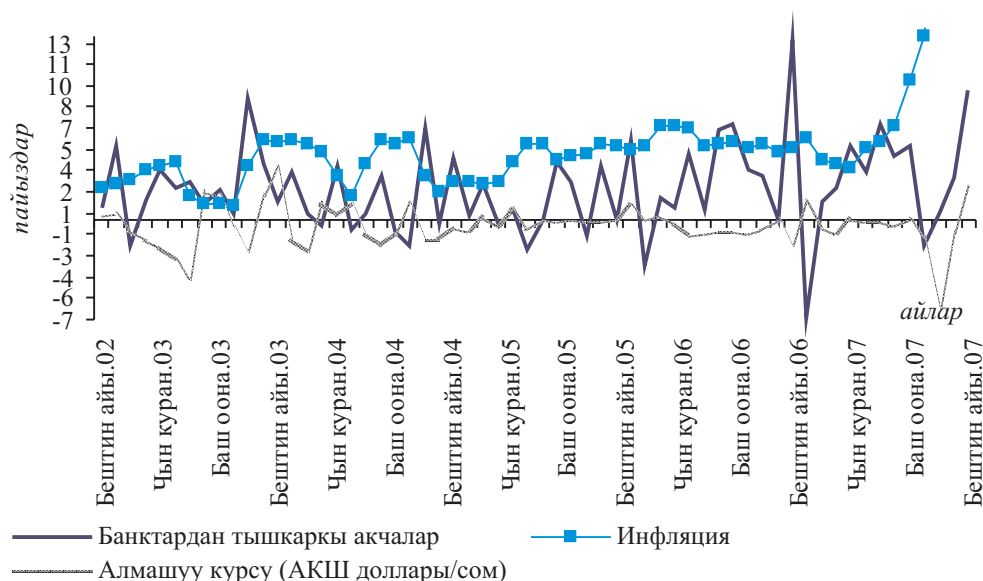
Өкмөт менен Улуттук банктын инфляцияны токтотуу боюнча иш-чаралар планынын чегинде кабыл алган чараларынын натыйжасында, азыктүлүк товарлары рыногундагы отчеттук жылдын жетинин айы-бештин айындагы баа жагдайы турукташкан.

2007-жылы ички рынокто четөлкө валютасын сунуштоонун ага карата суроо-талаптан артып турушу тенденциясы сакталып турган шартта, Улуттук банк кабыл алынган өзгөрүлмөлүү алмашуу курсу саясатына таянуу менен иш алып барган. 2007-жылы валюта рыногунда келишилген бүтүмдөрдүн жалпы көлөмүндө Улуттук банктын операцияларынын салыштырмалуу салмагы, 1 жыл мурдагыга салыштырганда дээрлик өзгөргөн эмес жана 8,2 пайызга жакынды түзгөн. Отчеттук жылы Улуттук банк тарабынан накталай эмес четөлкө валютасын таза сатып алуу 242,3 млн. АКШ долларын түзгөн. Сомдун АКШ долларына карата чыңдалуусу 6,9 пайызда катталган.

Улуттук банктын акчакредит саясатынын таасирин күчөтүү боюнча көргөн чаралары, негизги тамакаш азыктарына жана энергопродукцияларга баанын олуттуу өсүшүнөн улам, инфляциянын өтө эле жогорулап кетүүсүнө жол бербөөгө мүмкүнчүлүк берип ошондой эле, баанын өсүш потенциалын төмөндөтүүгө өбөлгө түзүп, инфляцияны монетардык түзүүчүлөрдү 3,3 пайыз чегинде чектөөгө шарт түзгөн. Мында калктын инфляциялык күтүүлөрүнүн инфляцияга салымы 10,7 пайызда катталган (маалымат үчүн: 2006-жылы монетардык факторлордун жана инфляциялык күтүүлөрдүн инфляцияга салымы 27 пайыз чегинде болгон). Отчеттук жылда баанын жалпы деңгээлинин өсүшүнө эң чоң салымды 86,0 пайыз

2.1.1-график

Банктардан тышкаркы акчанын, алмашуу курсунун жана керектөө баасынын индексинин өсүш арымдары



чегинде монетардык эмес факторлор кошкон. Бүтүндөй 2007-жыл ичинде республикада инфляция денгээли 20,1 пайызды түзгөн (2007-жылдын декабры 2006-жылдын декабрына карата).

Улуттук банк тарабынан жүргүзүлгөн акча кредит саясатынын натыйжасында отчеттук жылы акча сунушунун өсүшү бир жыл мурдагыга караганда байкаларлык аз болгон: 2007-жылдын жыйынтыгы боюнча акча базасы 38,5 пайызга өсүү менен 31 575,9 млн. сомду түзгөн (2006-жылы акча базасынын өсүшү 47,4 пайыз).

Акча топтомдорунун (агрегаттарынын) ичинен кеңири мааниде колдонулуучу акча массасы M2 (банктардан тышкаркы акча + улуттук валютадагы депозиттер) эң чоң арымда көбөйгөн, отчеттук жылдагы анын өсүшү 44,2 пайызды түзгөн, ал эми M2X акча массасы (M2 + четөлкө валютасындагы депозиттер) жайыраак арымда - 33,3 пайызга өскөн.

Отчеттук жылдын акырына карата M2X акча массасы жыл башындагыга салыштырганда, 33,3 пайызга же 10,7 млрд. сомго көбөйүү менен 43 018,0 млн. сомду түзгөн. Бул 2006-жылдагыга караганда кыйла аз (+51,6 пайызга же 11 млрд. сомго). Банктардан тышкаркы акчанын өсүшүнүн кеңири мааниде колдонулуучу акча массасынын көбөйүүсүнө салымы (+7,26 млрд. сом) депозиттик базанын өсүшүнүн салымынан ашкан (+3,47 млрд. сом), мында сом түрүндөгү депозиттердин өсүш арымы четөлкө валютасындагы депозиттердин өсүш арымынан ашкан.

2007-жылдын жыйынтыгы боюнча кеңири мааниде колдонулуучу акча массасынын (M2X) түзүмүндө төмөнкүдөй өзгөрүүлөр белгиленген:

- банктардан тышкаркы акча үлүшү 62,0 пайыз (2006-жылдын акырына карата - 60,1 пайыз);

2.1.2-таблица

Акча базасын түзгөн булактар (бир мезгилдин акырына карата)

(млн. сом, учурдагы алмашуу курсу боюнча)

	2006-ж.	2007-ж.	Өсүш, млн. сом	Өсүш арымы, пайыз- дар	Акча базасына таасир, пайыздык пункттар
Таза четөлкө активдери	24 736,0	36 452,1	11 716,1	47,4	51,4
Таза эларалык камдар (резервдер)	24 679,4	37 112,4	12 433,0	50,4	54,5
Башка тышкы активдер	110,3	-607,8	-718,1	-651,0	-3,1
КМШ өлкөлөрү менен эсептешүүлөр	-53,6	-52,4	1,2	-2,3	0,0
Узак мөөнөттүү тышкы милдеттенмелер	-2 179,2	-2 026,1	153,2	-7,0	0,7
Таза ички активдер	242,0	-2 850,2	-3 092,3	-1 277,6	-13,6
Таза ички кредит	1 353,0	314,3	-1 038,7	-76,8	-4,6
Кыргыз Республикасынын Өкмөтүнө карата талаптар	1 545,0	216,3	-1 328,8	-86,0	-5,8
Репө	-504,2	-193,2	311,0	-61,7	1,4
Банктардын милдеттенмелери	312,2	291,2	-21,0	-6,7	-0,1
Башка статьялар	-1 111,0	-3 164,5	-2 053,5	184,8	-9,0
Акча базасы	22 798,8	31 575,9	8 777,0	38,5	38,5
Банктардан тышкаркы нак акчалар	19 410,0	26 674,7	7 264,7	37,4	31,9
Коммерциялык банктардын камдары (резервдери)	2 889,1	4 014,0	1 124,9	38,9	4,9

- улуттук валютадагы депозиттердин үлүшү 18,8 пайыз (2006-жылдын акырына карата - 14,6 пайыз);
- четөлкө валютасындагы депозиттердин үлүшү 19,2 пайызды түзгөн (2006-жылдын акырына карата- 25,3 пайыз).

2.1.3-таблица

М2Х акча массасын түзүү булактары (бир мезгилдин акырына карата)
(млн. сом, учурдагы алмашуу курсу боюнча)

	2006-ж.	2007-ж.	Өсүш, млн. сом	Өсүш арымы, пайыз- дар	М2Хге таасир этүү, пайыздык пункттар
Таза четөлкө активдери	27 426,7	35 258,6	7 831,9	28,6	24,3
Таза эларалык камдар (резервдер)	27 370,0	35 918,8	8 548,8	31,2	26,5
Башка тышкы активдер	110,3	-607,8	-718,1	-651,0	-2,2
КМШ өлкөлөрү менен эсептешүүлөр	-53,6	-52,4	1,2	-2,3	0,0
Узак мөөнөттүү тышкы милдеттенмелер	-2 179,2	-2 026,1	153,2	-7,0	0,5
Таза ички активдер	7 033,4	9 785,5	2 752,1	39,1	8,5
Өкмөткө карата таза талаптар	1 192,7	-1 657,4	-2 850,1	-239,0	-8,8
Башка секторлорго талаптар	11 760,2	21 128,9	9 368,7	79,7	29,0
Башка статьялар	891,1	1 567,7	676,6	75,9	2,1
Акча массасы	32 280,9	43 018,0	10 737,1	33,3	33,3
Банктардан тышкаркы акчалар	19 410,0	26 674,7	7 264,7	37,4	22,5
Башка депозиттик корпорациялардын депозиттери	12 870,9	16 343,3	3 472,4	27,0	10,8
Улуттук валютадагы депозиттер	4 698,1	8 093,9	3 395,8	72,3	10,5
Четөлкө валютасындагы депозиттер	8 172,8	8 249,3	76,5	0,9	0,2

2.2. Акчакредит саясатынын каражаттары (инструменттери)

2007-жылы Улуттук банк тиешелүү мыйзамда белгиленген максаттардын аткарылышына жетишүү үчүн акчакредит саясатынын өз карамагында болгон каражаттарын пайдалануу менен аларды өркүндөтүү жана андан ары өнүктүрүү боюнча ишти уланткан. Алсак, Улуттук банк Башкармасы тарабынан 2007-жылдын кулжа айында «Кыргыз Республикасынын Улуттук банкынын Кыргыз Республикасынын мамлекеттик баалуу кагаздары менен репо операцияларын жүргүзүү тартиби жөнүндө» жобонун жаңы редакциясы бекитилген, анда репо операцияларын жүргүзүүнүн кошумча ыкмалары каралган. Мындан тышкары, жободо операция ишке ашырылгандан кийинки кайсыл болбосун башка күнү, репо операциялары боюнча эсептешүүлөрдү жүргүзүү жана алардын тартибин өзгөртүү мүмкүнчүлүктөрү да каралган.

Улуттук банк Башкармасы «овернайт» кредити жана бир күндүк кредит боюнча күрөөлүк камсыздоо базасын кеңейтүү максатында, Улуттук банк аркылуу жайгаштырылуучу мамлекеттик баалуу кагаздарды (МКВ, Улуттук банктын ноталары) «овернайт» жана бир күндүк кредиттер берилген күндөн тартып, алты айга чейинки төлөө датасы менен күрөөгө алуу жөнүндө чечим кабыл алган.

Улуттук банктын эсептик ченин аныктоо механизминин натыйжалуулугун андан ары арттыруу үчүн Улуттук банк Башкармасы өзүнүн 28 күндүк ноталарынын акыркы 20 аукционунда түптөлгөн кирешелүүлүктүн орточолонгон маанисин, Улуттук банктын эсептик чени катары эсептөө жөнүндө чечим кабыл алган. Мында эсептик ченди жума сайын өзгөртүп туруунун мезгил аралыгы аныкталган.

Республикага четөлкө валютасынын олуттуу агылып кирүүсү менен колдоого алынган банк тутумундагы ликвиддүүлүктүн жогорку деңгээлде сакталып турушу, Улуттук банктын отчеттук жылдагы операцияларынын көлөмүнө жана түзүмүнө таасир тийгизген негизги факторлордон болгон. Ушуга байланыштуу Улуттук банктын чечимдери жана ал көргөн аракеттер негизинен, ички валюта рыногунда АКШ долларын сунуштоо, ага карата суроо-талаптан артып турушунан тышкары, Өкмөттүн чыгашалары да анын булагынан болгон, үстөк ликвиддүүлүктөн арылтууга багытталган.

Улуттук банктын 2007-жылдагы операцияларынын жалпы көлөмү, 2006-жылдагыга салыштырганда 2 эсеге (9,7 млрд. сом) көп болуу менен 20,1 млрд. сомго жакынды түзгөн. Улуттук банк операциялардын негизги көлөмүн, мурдагыдай эле, негизинен четөлкө валюталарын сатып алуучу катары иш алып барган валюта рыногунда ишке ашырган. Бирок, Улуттук банктын отчеттук жылдагы операцияларынын жалпы көлөмүндө валюталык интервенциялардын үлүшү, 2006-жылдагыга салыштырганда, 75,7 пайыздан 44,1 пайызга чейин байкалаарлык төмөндөгөн. Ошол эле учурда, үстөк ликвиддүүлүктү алып салуу максатында жүргүзүлгөн операциялардын үлүшү өскөн. Мында, четөлкө валюталарын сатуу боюнча кайтарым своп операциялары жана коммерциялык банктардан мөөнөттүү депозиттерди тартуу сыяктуу, операциялардын үлүшүнүн олуттуу көбөйгөндүгү байкалган. Ушул операциялардын жалпы көлөмдөгү салыштырмалуу салмагы, 2006-жылдагыга салыштырганда тиешелүүлүгүнө жараша, 3,5 пайыздан 8,8 пайызга чейин жана 0,5 пайыздан 8,3 пайызга чейин өскөн.

Отчеттук мезгил ичинде инфляциялык процесстердин күч алышына байланыштуу жана акчакредит саясатын катуулатуу максатында 2007-жылдын теке айында ноталарды сатуу көлөмүн бара-бара арттыруу жана аларды үстөк ликвиддүүлүктү алып салууда структуралык инструмент катары пайдалануу чечими кабыл алынган.

Ушуга ылайык, 2007-жылдын аяк оона айында «Кыргыз Республикасынын

Улуттук банкынын ноталарын чыгаруу, жайгаштыруу, жүгүртүү жана төлөө жөнүндө» жобого өзгөртүүлөр жана толуктоолор киргизилген. Натыйжада, жыл жыйынтыгы боюнча Улуттук банктын ноталарын сатуу боюнча операциялардын салыштырмалуу салмагы 2006-жылдагы 1,8 пайыздан 2007-жылдагы 21,1 пайызга чейин олуттуу өскөн.

МКВ(ж) сатуу боюнча кайтарым репо-операциялары банк тутумунан үстөк ликвиддүүлүктү алып салуунун башка бир инструментинен болгон. Ушул операциялардын чогуу алгандагы үлүшү отчеттук жылы, 2006-жылдагыга салыштырганда бир азга, 18,5 пайыздан 17,8 пайызга чейин төмөндөгөн.

Коммерциялык банктарды «овернайт» кредиттерин берүү, тике репо жана своп операцияларын ишке ашыруу аркылуу кайра каржылоо боюнча операцияларды Улуттук банк отчеттук жылы жүргүзгөн эмес анткени, банк тутумунда үстөк ликвиддүүлүктүн деңгээлинин жогору болуп турушуна байланыштуу банктар аларды талап кылбаган.

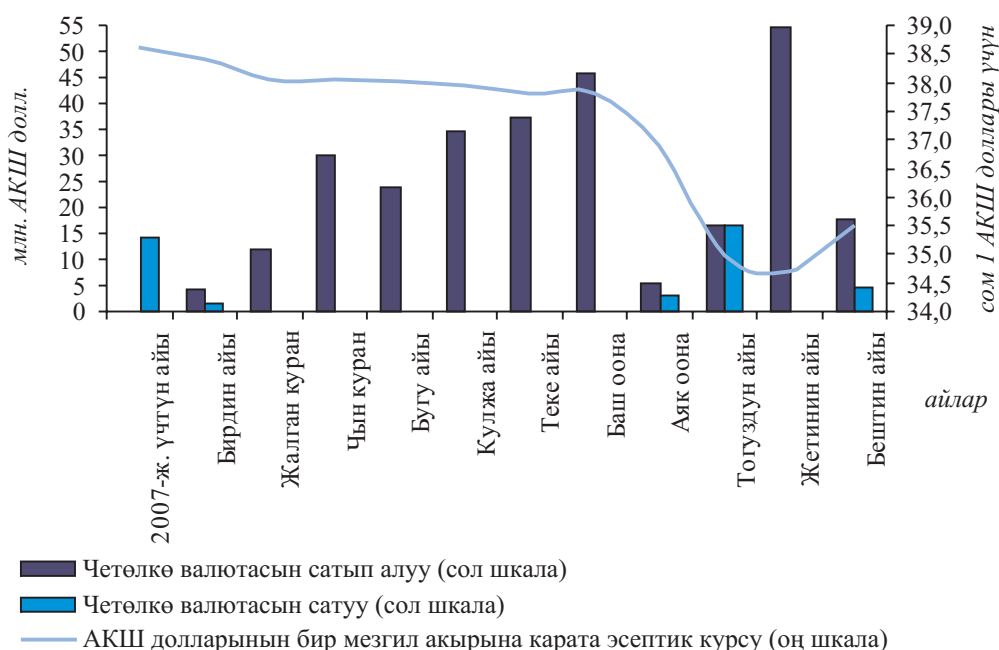
2.2.1. Валюта рыногундагы операциялар

Отчеттук мезгил ичинде Улуттук банк өзгөрүлмөлүү алмашуу курсу саясатына таянуу менен ишин уланткан. Акыркы жылдары ички валюта рыногунда АКШ долларын сунуштоо көлөмүнүн өсүшүнүн орун алып турушу шартында, Улуттук банк сомдун алмашуу курсунун кескин өзгөрүп кетишине жол бербөө максатында айрыкча, четөлкө валюталарын сатып алуу боюнча операцияларды жүргүзгөн.

АКШ долларына суроо-талаптын жогорулоосуна байланыштуу рынокто четөлкө валютасынын тартыштыгы түптөлгөн жыл башында, Улуттук банк аларды сатуу боюнча операцияларды ишке ашырган. Бирок, бирдин айынын орто ченинен тартып валюта рыногунда АКШ долларынын сунушунун эмгек мигранттарынын акчалай которууларынын агымынын өсүшүнөн, валюталык депозиттердин көбөйүүсүнөн, ошондой эле экспорттон, башка операциялардан түшүүлөрдүн натыйжасында ага карата суроо-талаптан артышы катталган. Бул жагдай 2007-жылдын акырына чейин сакталып турган жана үчүнчү чейректин акырында жана

2.2.1.1-график

Улуттук банктын накталай эмес четөлкө валютасы менен жүргүзгөн операциялары



төртүнчү чейректе четөлкө валютасына карата бир аз суроо-талап пайда болушу шартында, Улуттук банк АКШ долларын сатуу боюнча операцияларын жандандырган, бүтүндөй жыл ичинде четөлкө валюталарын сатып алуунун көлөмү, аны сатуу көлөмүнөн кыйла ашкан.

АКШ долларынын сомго карата алмашуу курсунун динамикасы бүтүндөй 2007-жылы төмөндөшү менен мүнөздөлгөн, жылдын бештин айында гана четөлкө валютасына карата суроо-талап менен сунуштун түзүмүнүн өзгөрүүсүнүн натыйжасында, АКШ долларынын сомго карата катышы чыңдалган. Отчеттук жыл ичинде сомдун АКШ долларына карата катышы 6,9 пайызга чыңдалуу менен жылдын акырына карата эсептик курс 35,4988 сом/АКШ долларын түзгөн.

2007-жылы Улуттук банктын банктар аралык валюта тооруктарында АКШ долларын сатып алуу боюнча операцияларынын көлөмү, 2006-жылдагы ушул эле көрсөткүчтөн 1,5 эсеге ашуу менен 282,3 млн. долларды түзгөн. Четөлкө валютасын сатуунун көлөмү 43,0 млн. АКШ долларын түзгөн, анын ичинде 3,0 млн. нак АКШ доллары жана 0,2 млн. евро сатылган.

Улуттук банк валюталык интервенциялар менен катар эле, улуттук валютадагы ликвиддүүлүктү арылтуу максатында АКШ долларын сатуу боюнча кайтарым своп-операцияларын ишке ашырган. Бул бүтүмдөрдүн жалпы көлөмү, отчеттук мезгил ичинде 48,9 млн. АКШ долларын же 1 761,0 млн. сомду түзгөн, мында операциялардын орточо алынган мөөнөтү 50 күн болгон.

2.2.1.1-таблица

Улуттук банктын накталай эмес четөлкө валютасы менен операциялары
(миң АКШ долл.)

	1-чейрек	2-чейрек	3-чейрек	4-чейрек	Жыйын- тыгы
2006-ж., бардыгы болуп		- 49 100,0	66 320,0	79 150,0	194 570,0
<i>анын ичинде:</i>					
четөлкө валютасын сатып алуу		- 44 100,0	64 420,0	77 650,0	186 170,0
четөлкө валютасын сатуу		-	-	-	-
валюталык своп операциялар (сатуу)		- 5 000,0	1 900,0	1 500,0	8 400,0
2007-ж., бардыгы болуп	36 020,0	92 280,0	101 150,0	144 942,4	374 392,4
<i>анын ичинде:</i>					
четөлкө валютасын сатып алуу	16 170,0	88 480,0	88 650,0	88 950,0	282 250,0
четөлкө валютасын сатуу	15 750,0	0,0	6 000,0	21 200,0	42 950,0
четөлкө валютасын сатуу (евро)	-	-	-	292,4	292,4
валюталык своп операциялар (сатуу)	4 100,0	3 800,0	6 500,0	34 500,0	48 900,0

2.2.2. Улуттук банктын ноталары менен операциялар жана эсептик чен

Үстөк ликвиддүүлүктүн деңгээлинин жогору болуп турушуна жана коммерциялык банктардын суроо-талабынын өсүшүнө байланыштуу, акчакредит саясатынын таасирин күчөтүү максатында, 2007-жылдын экинчи жарымында Улуттук банк өз ноталарынын жумалык эмиссиясынын көлөмүн бара-бара көбөйтө баштаган.

Ноталарды сунуштоонун орточо айлык көлөмү теке айындагы 32 млн. сомдон баш оона айындагы 280 млн. сомго, аяк оона айындагы 400 млн. сомго жана 2007-жылдын жетинин-бештин айларындагы, орточо алганда 1,0-1,2 млрд. сомго чейин (ай сайын) көбөйтүлгөн.

Ошондой эле, Улуттук банктын ноталарынын жүгүртүү мөөнөттөрүн узартуу жөнүндө чечим да кабыл алынган. 2007-жылдын жетинин айында, мурда колдонулуп келинген 7, 14 жана 28 күндүк ноталарга кошумча, 91 жана 182 күндүк ноталар жүгүртүүгө чыгарылган.

Улуттук банктын ноталарын сатуунун көлөмү, кароого алынып жаткан жылы 4 229,2 млн. сомду түзгөн, бул 2006-жылдагы аларды сатуу көлөмүнөн 20 эседен көбүрөөккө, 172,0 млн. сомго ашат.

Эсептик чен акчакредит саясатынын каражаты болуп саналат жана акча ресурстарынын наркынын көрсөткүчү (ориентири) катары кызмат кылат. Ал Улуттук банк тарабынан ачык рынокто операцияларды жүргүзүү шарттарын аныктоодо эске алынат. Эсептик чендин 1,5 коэффициенти өлчөмүнө, Улуттук банк тарабынан кайра каржылоо тартибинде коммерциялык банктарга сунушталган «овернайт» кредиттери боюнча пайыздык чен байланыштырылган. Мындан тышкары, эсептик чен салык чөйрөсүндө жана айрым административдик төлөмдөрдү (айыптык төлөм, туум жана башка ушундай төлөмдөрдү) эсептөө үчүн пайдаланат.

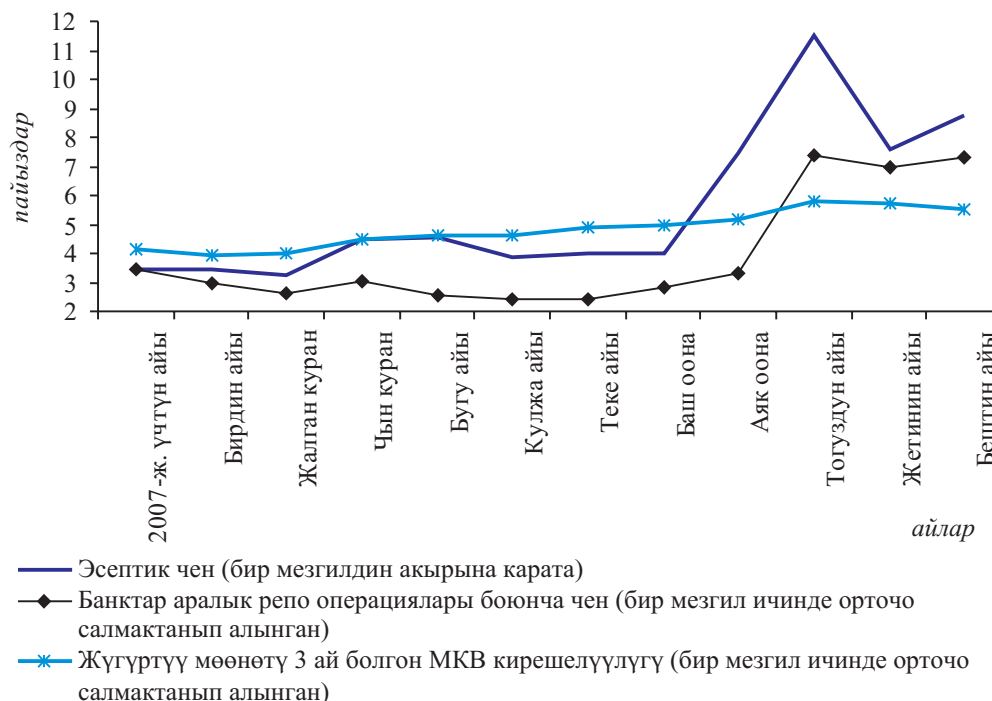
Эсептик чендин динамикасы жыл ичинде банк тутумундагы ликвиддүүлүктүн ошондой эле, акча рыногунун башка сегменттериндеги чендердин деңгээлинин өзгөрүлүп турушуна жараша калыптанган.

2007-жыл ичинде банк тутумунда ликвиддүүлүк деңгээлинин жогору болуп турушу, жогорку ликвиддүү кыска мөөнөттүү активдерге, анын ичинде кирешелүүлүгү Улуттук банктын эсептик ченинин маанисине теңештирилген 28 күндүк ноталарга суроо-талаптын олуттуу артышы менен шартталган. Ноталарга карата суроо-талаптын көбөйүүсү пайыздык чендердин олку-солкулугунун (волатилдүүлүгүнүн) өсүшүнө алып келген. Ушуга байланыштуу, суроо-талаптын кыска мөөнөттүү өзгөрүүсүнүн эсептик чендин өлчөмүнө тийгизген таасирин басандатуу максатында, эсептик ченди аныктоо ыкмасын өзгөртүү чечими кабыл алынган. Улуттук банк Башкармасынын 2007-жылдын аяк оона айынын он тогузундагы №42/3 «Кыргыз Республикасынын Улуттук банкынын эсептик чени тууралуу» токтомуна ылайык, эсептик чен 2007-жылдын жетинин айынын сегизинен тартып, 28 күндүк ноталардын акыркы 20 аукциондогу кирешелүүлүгүнүн орточолонгон маанисине теңештирилген.

Бул жерде, 28 күндүк ноталардын аукциондорунда суроо-талап сунуштун

2.2.2.1-график

Улуттук банктын эсептик ченинин динамикасы



көлөмүнөн олуттуу ашкандыгын, ошондой эле катышуучулардын саны да көбөйгөндүгүн белгилеп кетүү зарыл. Жыл акырында Улуттук банк ноталарды аукциондон тышкары кошумча жайгаштыруу ишин баштаган.

Отчеттук жыл ичинде эсептик чендин орточо деңгээли 5,6 пайызды түзгөн, бул 2006-жылдагыдан 1,6 пайыздык пунктка жогору. 2007-жылдын бештин айынын акырына карата Улуттук банктын эсептик чени 8,8 пайызды түзгөн.

2.2.3. Репо операциялары

Репо операциялары Улуттук банктын акчакредит саясатынын негизги каражаттарынын бири болуп саналат жана банк тутумундагы ликвиддүүлүк деңгээлин жөнгө салуу үчүн колдонулат. Репо операциялары Улуттук банктын белгилүү шарттарда мамлекеттик баалуу кагаздарды башкача айтканда, келишимде аныкталган мөөнөттөн кийин, ошол баалуу кагаздарды кайтара сатып алуу милдеттенмеси менен сатып алуу же сатууну түшүндүрөт.

Отчеттук жылы банк тутумунда ликвиддүүлүк деңгээли туруктуу жогору болуп турган шартта, Улуттук банк кыска жана орто мөөнөттүү ликвиддүүлүктү алып салуу максатында, репо шарттарында (кайтарым репо) мамлекеттик баалуу кагаздарды сатуу боюнча операцияларды жүргүзгөн. Бул бүтүмдөрдө Улуттук банктын активдер портфелинде турган мамлекеттик жөнгө салуу казына векселдери - МКВ(ж) пайдаланылган.

2.2.3.1-таблица

Улуттук банктын репо операциялары
(миң сом)

	1-чейрек	2-чейрек	3-чейрек	4-чейрек	Жыйын- тыгы
2006-ж., бардыгы болуп	85 000,8	112 500,5	525 000,9	1 073 350,7	1 795 852,9
<i>анын ичинде:</i>					
тике репо операциялары	-	-	-	-	-
кайтарым репо операциялары	85 000,8	112 500,5	525 000,9	1 073 350,7	1 795 852,9
2007-ж., бардыгы болуп	351 817,0	915 794,0	1 549 522,0	745 470,0	3 562 603,0
<i>анын ичинде:</i>					
тике репо операциялары	-	-	-	-	-
кайтарым репо операциялары	351 817,0	915 794,0	1 549 522,0	745 470,0	3 562 603,0

Ачык рынокто операцияларды кыйла жигердүү ишке ашырууну Улуттук банк, коммерциялык банктардын эсептеринде бош каражаттардын калдыктарынын деңгээли жогору экендиги байкалган, отчеттук жылдын экинчи жана үчүнчү чейректеринде жүргүзгөн.

Баалуу кагаздарды сатуу боюнча репо бүтүмдөрүнүн жалпы көлөмү 2007-жылы, андан мурдагы жылдагыга салыштырганда, дээрлик эки эсеге көбөйүү менен 3,6 млрд. сомду түзгөн. Кайтарым репо операцияларынын орточо алынган мөөнөтү 55 күндөн 34 күнгө чейин кыскартылган, ал эми ушул бүтүмдөрдөн орточо алынган кирешелүүлүк, бир азга өсүү менен 4,5 пайызды түзгөн.

2.2.4. Депозиттик операциялар

Отчеттук жыл ичинде Улуттук банк тарабынан жалпы көлөмү 1664,0 млн. сомдук депозиттерди Улуттук банкта жайгаштыруу боюнча коммерциялык банктар менен 45 бүтүм келишилген. Мында, депозиттин минималдуу көлөмү 10,0 млн. сом өлчөмүндө белгиленген. Бүтүмдөрдүн мөөнөттүүлүгү тиешелүүлүгүнө жараша, 1,8 жана 2,0 пайыз чени боюнча 7 күндү же бир айды түзгөн.

2.2.5. Милдеттүү камдар (резервдер)

Милдеттүү камдык талаптар акча массасынын көлөмүн жөнгө салуунун маанилүү каражаты, ошондой эле финансылык туруксуздук шартында банк тутумунун төлөөгө жөндөмдүүлүгүнүн жана туруктуулугунун белгилүү бир гарантиясы болуп саналат.

2007-жылы милдеттүү камдардын ченеми өзгөргөн эмес жана коммерциялык банктардын депозиттик базасынын орточо күндүк көлөмүнөн 10 пайызы деңгээлинде калган. Камдык талаптарды эсептөөдө колдонулган депозиттик базанын курамы да өзгөргөн эмес жана ал өзүнө төлөө мөөнөтү бир жылдан ашкан четөлкө валютасындагы депозиттерден тышкары, жеке адамдардын жана юридикалык жактардын бардык депозиттерин камтыган. Милдеттүү камдарды эсептөөдө депозиттик базанын курамындагы четөлкө валютасындагы калган депозиттерди эсепке алуу үчүн Улуттук банк Башкармасы тарабынан жылына эки жолу белгиленген, АКШ долларынын катталган курсу колдонулган. Улуттук валютанын курсунун чыңдалуусуна байланыштуу, өлкөнүн башкы банкы, АКШ долларынын катталган курсунун өлчөмүн эки жолу төмөндөткөн: кулжа айында 39,3төн 38,0 сом./АКШ долларына, аяк оона айында - 37,0 сом./АКШ долларына чейин.

Отчеттук жыл ичинде депозиттердин өсүш тенденциясы демек, милдеттүү камдардын өсүшү сакталып калган. Бүтүндөй 2007-жылы милдеттүү камдардын көлөмү 43,8 пайызга көбөйүү менен бештин айынын акырында 2 188,7 млн. сомду түзгөн.

2.2.5.1-таблица

Коммерциялык банктардын улуттук валютадагы камдарынын орточо күндүк деңгээли
(млн. сом)

	1-чейрек	2-чейрек	3-чейрек	4-чейрек
2006-ж., бардыгы болуп	2 169,7	1 764,9	1 992,1	2 389,3
<i>анын ичинде:</i>				
милдеттүү камдар	1 145,7	1 324,1	1 422,5	1 575,4
үстөк камдар	1 023,9	440,9	569,6	813,9
2007-ж., бардыгы болуп	2 397,7	2 573,4	2 749,9	3 245,0
<i>анын ичинде:</i>				
милдеттүү камдар	1 548,9	1 638,5	1 920,2	2 006,5
үстөк камдар	848,8	934,9	829,7	1 238,4

Отчеттук мезгил ичинде бардык коммерциялык банктар милдеттүү камдык талаптарды аткарышкан, мында бул талаптарды сактагандыгы үчүн аларга төлөнгөн компенсациялардын суммасы, 2006-жылдагыга салыштырганда, 63,1 пайызга көбөйүү менен 34,6 млн. сомду түзгөн.

2.3. Эларалык камдарды тескөө

Улуттук банк, эларалык камдарды тескөөнү Эларалык камдарды тескөөдөгү тобокелдиктерди жөнгө салуу саясатына, «Кыргыз Республикасынын Улуттук банкынын 2007-жылга эларалык камдарынын эталондук портфели жөнүндө», «Кыргыз Республикасынын Улуттук банкынын эларалык камдарынын түзүмү жөнүндө» жана «Эларалык камдардын инвестициялык активдерин тескөөдөгү лимиттер жөнүндө» жоболорго ылайык жүзөгө ашырган.

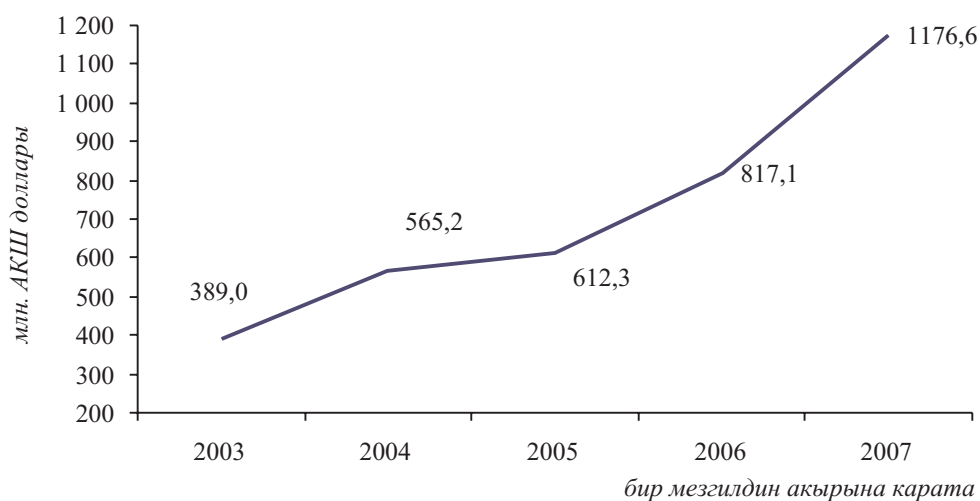
Ликвиддүүлүктү колдоо жана эларалык камдардын коопсуздугун камсыз кылуу Улуттук банктын артыкчылыктуу милдеттеринен болуп саналат. Эларалык камдарды тескөөдө кирешелерди арттыруу (максимизациялоо) принциби, активдердин ликвиддүүлүгүн жана коопсуздугун камсыз кылуу боюнча принциптерди так сактоо шартында гана аткарылат.

Улуттук банк Башкармасы жана Инвестициялык комитети тарабынан банктын инвестициялык стратегиясын, эларалык камдардын портфелинин түзүмүн, инвестициялык инструменттердин тобокелдигинин жана кирешелүүлүгүнүн катышын аныктоо, ошондой эле банктын контрагенттерин тандоо жагында чечимдер кабыл алынган. Камдык активдерди тескөөдө келип чыккан тобокелдиктерди минимизациялоо максатында, контрагенттерге карата критерийлер, талаптар жана чектөөлөр, инструменттердин түрлөрү, инвестициялоо өлчөмү жана мөөнөттөрү белгиленген.

Улуттук банктын эларалык камдарынын курамына алтын, атайы карыз алышуу укугу (СПЗ) жана четөлкө валюталарынын портфели түрүндөгү активдер кирет. Дүң камдардын көлөмү 2007-жылдын акырына карата, жыл ичинде 359,46 млн. АКШ долларына же 44,0 пайызга көбөйүү менен 1 176,6 млн. АКШ долларын түзгөн. 2007-жылы ички рынокто Улуттук банк тарабынан жүзөгө ашырылган валюталык операциялар, эларалык камдарды тескөөдөн түшкөн кирешелер, валюта портфелинин курсунун өзгөрүүсү, ошондой эле баалуу металлдарга баанын өсүшү эларалык камдардын көлөмүнүн өсүшүнүн негизги булактарынан болгон. Эларалык финансы институттарынан жана донор өлкөлөрдөн Өкмөттүн жана Улуттук банктын пайдасына валюталык каражаттардын түшүүсү активдердин өсүшүнүн башка бир булагынан болгон.

2.3.1-график

Улуттук банктын дүң эларалык камдарынын динамикасы
(млн.АКШ долл.)



Отчеттук жылы Улуттук банктын эларалык камдарынын курамындагы алтындын физикалык көлөмү өзгөрүүсүз калган. Эларалык камдардын түзүмүндө алтындын үлүшүнүн төмөндөшү, эларалык камдардын көлөмүнүн жалпы өсүшүнүн натыйжасынан болгон. 2007-жылга төлөмдөрдүн графигинин чегинде жүргүзүлгөн, отчеттук жылда АКУ түрүндөгү (СПЗ) (Улуттук банктын ЭВФтин алдындагы милдеттенмеси) төлөөлөр анын үлүшүнүн төмөндөшүн демек, эларалык камдардын түзүмүндөгү валюта портфелинин үлүшүнүн көбөйүүсүн шарттаган.

2.3.1-таблица

Улуттук банктын камдык активдеринин түзүмү (бир мезгилдин акырына карата) (пайыздар)

	2006-ж.	2007-ж.
Алтын	6,5	5,9
Валюта портфели	89,5	92,9
Атайын карыз алышуу укугу	4,1	1,2
Бардыгы болуп	100,0	100,0

Улуттук банктын отчеттук жылдагы эларалык камдарынын валюта портфели АКШ долларынан, евродон, швейцария франкынан, англия фунтунан, австралия жана канада долларынан, ошондой эле япон иенинен жана орус рублинен турган.

Улуттук банктын валюта портфелинин түзүмү чейректтик негизде кайрадан каралып чыгуу менен дүйнөлүк экономиканын өнүгүүсүнө, эларалык финансы рынокторундагы жагдайларга жараша, ошондой эле Кыргыз Республикасынын тышкы милдеттенмелеринин валюталык түзүмүн эске алуу менен өзгөртүлүп турган.

АКШ экономикасында рецессиянын мүмкүн болушуна тиешелүү кооптунуудан улам, тышкы финансы рынокторундагы АКШ долларынын наркынын төмөндөшүнө байланыштуу тобокелдиктерди эске алып, ликвиддүүлүктү жана иш коопсуздугун колдоого алуунун негизги принциптерин сактоо менен Улуттук банк тарабынан өзүнүн валюта портфелиндеги евродун, швейцария франкынын жана англия фунтунун үлүшүн көбөйтүүнүн пайдасына, АКШ долларынын үлүшү төмөндөтүлгөн.

2.3.2-таблица

Камдык активдердин валюта портфелинин түзүмү (бир мезгилдин акырына карата) (пайыздар)

	2006-ж.	2007-ж.
АКШ доллары	33,8	28,6
Евро	28,7	32,3
Швейцария франкы	4,5	6,1
Англия фунту	8,9	11,6
Австралия доллары	10,7	10,3
Канада доллары	13,4	11,1
Жана башкалар*	0,0	0,0
Валюта портфели, бардыгы болуп	100,0	100,0

* 2007-жылы үлүштөрү 0,0039 пайызды түзгөн япон иенасын жана орус рублин камтыйт (2006-жылы - 0,0004 пайыз).

Отчеттук жылы эларалык камдар эң башкысы, ички валюта рыногунда операцияларды жүзөгө ашыруу, Кыргыз Республикасынын мамлекеттик тышкы карызын тейлөө жана Өкмөттүн эларалык уюмдарга жана интеграция институттарына үлүштүк төлөмдөрүн төлөө үчүн пайдаланылган.

Ликвиддүүлүктүн зарыл болгон деңгээлин колдоп туруу, ошондой эле эларалык камдарды тескөөнүн натыйжалуулугун арттыруу максатында, камдык активдер менен иш алып баруу портфелдик негизде түзүлгөн. Валюта портфелин иштөөчү жана инвестициялыкка бөлүү камдардын кирешелүүлүгүнүн тиешелүү деңгээлин колдоп турууну камсыз кылган. Иштөөчү капиталдын активдери кыйла ликвиддүү инструменттерге жайгаштырылуу менен Улуттук банктын жана Өкмөттүн четөлкө валютасындагы төлөмдөрү, ички валюта рыногундагы операциялар үчүн колдонулган. Инвестициялык портфелди тескөө эларалык камдардын бекитилген эталондук портфелине ылайык жүргүзүлгөн.

Улуттук банк эларалык камдарды эң эле ишенимдүү жана ликвиддүү инструменттерге: баалуу кагаздарга, мөөнөттүү депозиттерге, ошондой эле бир күндүк репо операцияларына жайгаштырган. Улуттук банктын баалуу кагаздар портфели АКШнын, Германиянын, Австралиянын мамлекеттик баалуу кагаздарын, европалык эмитенттердин (ЕСР) коммерциялык баалуу кагаздарын, ошондой эле, Эларалык эсептешүүлөр банкынын кыска мөөнөттүү инвестициялык инструменттерин камтып турган. Мөөнөттүү депозиттер эларалык финансылык институттарда, четөлкөлөрдүн борбордук жана коммерциялык банктарында жайгаштырылган.

Камдык активдер өнүккөн өлкөлөрдүн борбордук банктарына, эларалык финансылык институттарга жана дүйнөнүн алдынкы рейтингдик агенттиктери тарабынан жогорку кредиттик рейтингге ээ болгон четөлкө коммерциялык банктарында жайгаштырылган. Финансы рынокторуна жүргүзүлгөн анализдөөлөр жана банк-контрагенттердин иш көрсөткүчтөрүнө мониторинг туруктуу жүргүзүлүп турган.

2007-жыл АКШда ипотекалык кредиттөө кризисине байланыштуу дүйнөлүк финансы рынокторундагы олуттуу өзгөрүүлөр менен мүнөздөлгөн. Коопсуздук принцибин жетекчиликке алуу менен Улуттук банк, коммерциялык банктарда жайгаштырылган инвестициялык активдердин үлүшүн, эларалык финансылык институттардын пайдасына төмөндөткөн.

2.3.3-таблица

Улуттук банктын камдык активдеринин жайгаштырылышынын түзүмү (бир мезгилдин акырына карата)
(пайыздар)

	2006-ж.	2007-ж.
Эларалык финансы институттары	28,0	44,5
Борбордук банктар	32,5	32,6
Коммерциялык банктар	39,0	22,7
Улуттук банк	0,5	0,2
Бардыгы болуп	100,0	100,0

Улуттук банктын ликвиддүүлүгү төмөн активдери «Борбордук Азия кызматташуу жана өнүгүү банкы» жабык акционердик коомундагы депозиттерден жана Мамлекеттер аралык банктын уставдык капиталына катышуусунан турат. 2007-жылдын акырына карата Улуттук банктын эларалык камдарынын курамындагы ликвиддүүлүгү төмөн активдердин көлөмү, бир жыл мурдагы 3,88 млн. АКШ долларына караганда, 3,87 млн. АКШ долларын түзгөн.

ФИНАНСЫ-КРЕДИТ МЕКЕМЕЛЕРИ БОЮНЧА БАЯНДАМА ЖАНА АЛАРДЫН ИШИН ЖӨНГӨ САЛУУ

Улуттук банк финансы-кредит системасынын туруктуулугун бекемдөө, өзүнөн лицензия алышкан финансы-кредит мекемелериндеги проблемаларды алдын алууну кошо алганда, көзөмөл методологиясын жана тажрыйбасын өркүндөтүү боюнча ишти отчеттук жылда да уланткан.

Кароого алынган мезгил ичинде коммерциялык банктар системасынын өнүгүүсүндө акыркы бир нече жылда байкалган позитивдүү тенденциялар сакталып калган. Банк секторунун жогорку арымда өсүшүнүн уланышына, анын ичинде банктардын кредит портфелинин өсүшүнө байланыштуу, Улуттук банктын негизги күч-аракети банктардын кредиттик жана башка тобокелдиктерине байланыштуу потенциалдуу проблемаларын өз учурунда аныктоого багытталган.

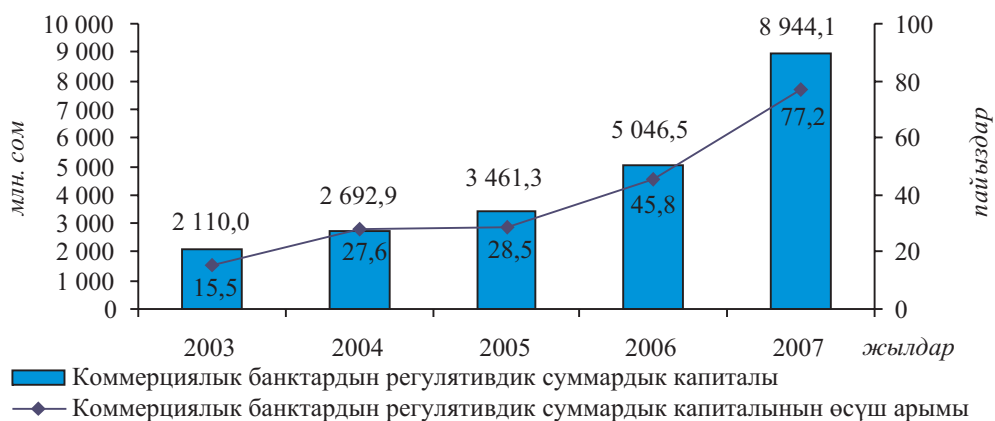
3.1. Банк тутумунун иши боюнча баяндама

Отчеттук жылы Кыргыз Республикасынын аймагында 22 коммерциялык банк¹ (ЭСКны жана Пакистан Улуттук банкынын Бишкектеги филиалын кошо алганда) иштеп турган. Ушул мекемелердин иши боюнча баяндама, иштеп жаткан коммерциялык банктардын 2006-жыл үчүн корректировкаланган жылдык регулятивдик отчетторунун жана 2007-жыл үчүн алдынала отчетторунун негизинде даярдалган.

Коммерциялык банктардын регулятивдик суммардык капиталы² 3 897,6 млн. сомго, же 77,2 пайызга өсүү менен 2007-жылдын акырына карата абал боюнча 8 944,1 млн. сомду түзгөн. Мында уставдык капитал³ 61,3 пайызга көбөйгөн.

3.1.1-график

Коммерциялык банктардын регулятивдик суммардык капиталынын өсүш динамикасы



¹ 2007-жылдын үчтүн айынан тартып «Айыл Банк» ААКсы боюнча маалыматтар кошулган (ал КАФКнын негизинде түзүлгөн), бул банкка 2006-жылдын бештин айынын жыйырма жетисинде лицензия берилген. 2007-жылдын бештин айынын жыйырма төртүнөн тартып республиканын банк тутумуна «Манас Банк» ЖАК кошулган (мурдагы ЖАК «АКБ «Инсан»), лицензиясы калыбына келтирилип, реабилитацияланышына байланыштуу 2007-жылдын бештин айынын жыйырма төртүндө ага берилген.

² Банктын регулятивдик суммардык капиталына уставдык капитал, камдар (резервдер), өткөн жылдардын бөлүштүрүлбөгөн пайдасы (чыгым), отчеттук жылдын пайдасы (чыгымы) жана банкта классификацияланбаган активдерге түзүлгөн жалпы камдар кирет.

³ Бул категорияга жөнөкөй жана артыкчылыктуу акциялар кошулган.

Коммерциялык банктардын суммардык милдеттенмелери⁴ отчеттук жылда 42,6 пайызга көбөйүп, 33 111,9 млн. сомду түзгөн. Мында суммардык милдеттенмелердеги четөлкө валютасындагы милдеттенмелердин үлүшү 61,7 пайызды түзгөн (2006-жылдын акырына карата - 71,7 пайыз).

3.1.1-таблица

Коммерциялык банктардын милдеттенмелеринин түзүмү (бир мезгилдин акырына карата)

Милдеттенмелер категориясы	2006-ж.		2007-ж.	
	млн. сом	үлүш, (пайыздар)	млн. сом	үлүш, (пайыздар)
Юридикалык жактардын талап боюнча төлөнүүчү депозиттери	9 717,6	41,8	10 228,9	30,9
Жеке адамдардын депозиттери	4 135,1	17,8	6 234,9	18,8
Юридикалык жактардын мөөнөттүү депозиттери	1 122,9	4,8	2 815,4	8,5
Улуттук банк алдындагы милдеттенмелер	20,1	0,1	13,3	0,0
Корреспонденттик эсептер	107,3	0,5	225,9	0,7
Башка банктардын депозиттери	2 293,2	9,9	3 600,1	10,9
Кыска мөөнөттүү жайгаштыруулар	0,0	0,0	284,0	0,9
Бийлик органдарынын депозиттери жана кредиттери	1 492,6	6,4	3 493,1	10,5
Репо келишими боюнча сатылган баалуу кагаздар	1,2	0,0	140,8	0,4
Алынган кредиттер	2 673,6	11,5	3 756,4	11,3
Субординацияланган карыз	376,8	1,6	324,9	1,0
Башка милдеттенмелер	1 282,3	5,5	1 994,2	6,0
Бардыгы болуп	23 222,8	100,0	33 111,9	100,0

Коммерциялык банктардын депозиттик базасы андан ары көбөйгөн. Отчеттук жылдын акырына карата иштеп жаткан коммерциялык банктардын⁵ депозиттеринин көлөмү 28,7 пайызга көбөйүү менен 19 279,2 млн. сомду түзгөн. Депозиттер түзүмүндө юридикалык жактардын үлүшү 4,7 пайыздык пунктка азайуу менен банк тутумунун депозиттик портфелинин 67,7 пайызын ээлеген. Мында юридикалык жактардын депозиттеринин абсолюттук өсүшү 2 203,8 млн. сомду түзгөн. Ал эми жеке адамдардын депозиттери отчеттук мезгил ичинде 2 099,8 млн. сомго, же 50,8 пайызга көбөйгөн. 2006-жылдагыдай эле, жеке адамдардын депозиттеринин түзүмүндө, талап боюнча төлөнүүчү депозиттердин абсолюттук түрдө басымдуу өсүшү катталган.

Отчеттук жылы банктардын суммардык активдери 48,8 пайызга көбөйүү менен 42 056,0 млн. сомду түзгөн. Мында улуттук валютадагы активдер 89,7 пайызга өскөн, ал эми четөлкө валютасындагы активдер 23,7 пайызга көбөйгөн, бул улуттук валютанын чыңдалуусуна жана депозиттик базанын көбөйүүсүнө байланыштуу болгон.

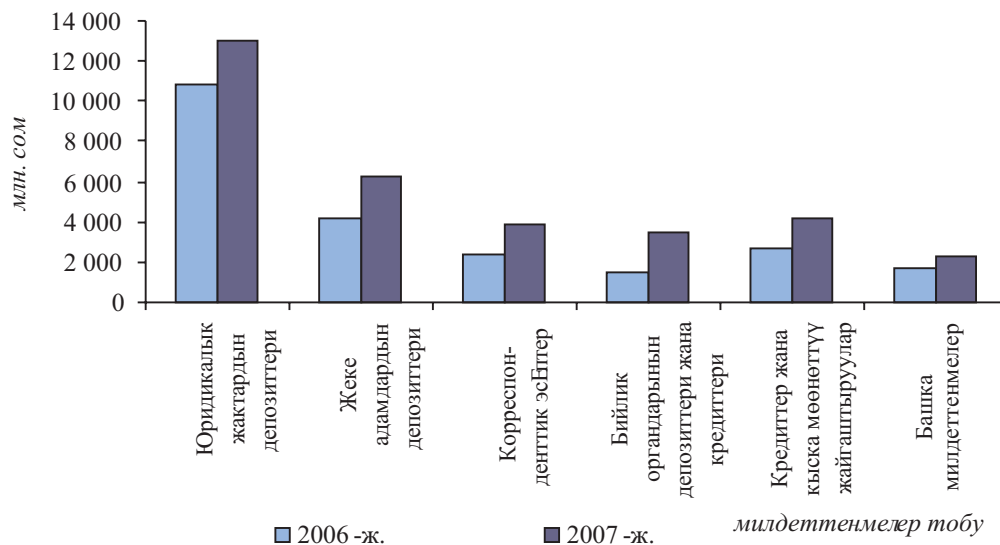
Коммерциялык банктар тарабынан башка банктардагы (анын ичинде Улуттук банктагы) корреспонденттик эсептерге жайгаштырылган жогорку ликвиддүү каражаттардын, ошондой эле депозит түрүндөгү каражаттардын көлөмү, чогуу алганда 2,9 пайызга төмөндөгөн. Отчеттук жылдын акырына карата абал боюнча активдердин бул категориясы 11 087,5 млн. сомду түзгөн. Мындан

⁴ Суммардык милдеттенмелерге банк тарабынан тартылган бардык каражаттар кошулат.

⁵ Бийлик органдарынын депозиттери жана кредиттери, финансы-кредит мекемелеринин депозиттери эске алынган эмес.

3.1.2-график

Коммерциялык банктардын милдеттенмелеринин көлөмү (бир мезгилдин акырына карата)



3.1.2-таблица

Коммерциялык банктардын активдеринин түзүмү (бир мезгилдин акырына карата)

Активдер категориясы	2006-ж.		2007-ж.	
	млн. сом	үлүш, (пайыздар)	млн. сом	үлүш, (пайыздар)
Акча каражаттары	2 006,6	7,1	2 076,6	4,9
Улуттук банктагы корреспонденттик эсеп	2 889,0	10,2	4 014,0	9,5
Башка банктардагы корреспонденттик эсептер жана депозиттер	6 522,8	23,1	4 997,0	11,9
Баалуу кагаздар портфели	1 953,4	6,9	4 903,6	11,7
Кыска мөөнөттүү жайгаштыруулар	323,1	1,1	149,1	0,4
Репо боюнча сатылып алынган баалуу кагаздар	505,4	1,8	334,2	0,8
Финансы-кредит мекемелерине кредиттер	718,3	2,5	1 515,3	3,6
Кардарларга кредиттер	11 298,7	40,0	20 772,7	49,4
Атайын РППУ*	-370,1	-1,3	-444,8	-1,1
Негизги каражаттар	1 493,1	5,3	2 248,7	5,3
Башка активдер	928,9	3,3	1 489,7	3,5
Бардыгы болуп	28 269,3	100,0	42 056,0	100,0

* Атайын РППУ дегенден улам, классификацияланган кредиттер боюнча (субстандарттык, шектүү, жоготуулар) потенциалдуу жоготуулардын жана чыгым тартуулардын ордун жабууга камдарды түшүнүү зарыл

тышкары, бул жылы кардарларга берилген кредиттердин көлөмүнүн өсүшү байкалган⁶ (83,8 пайызга).

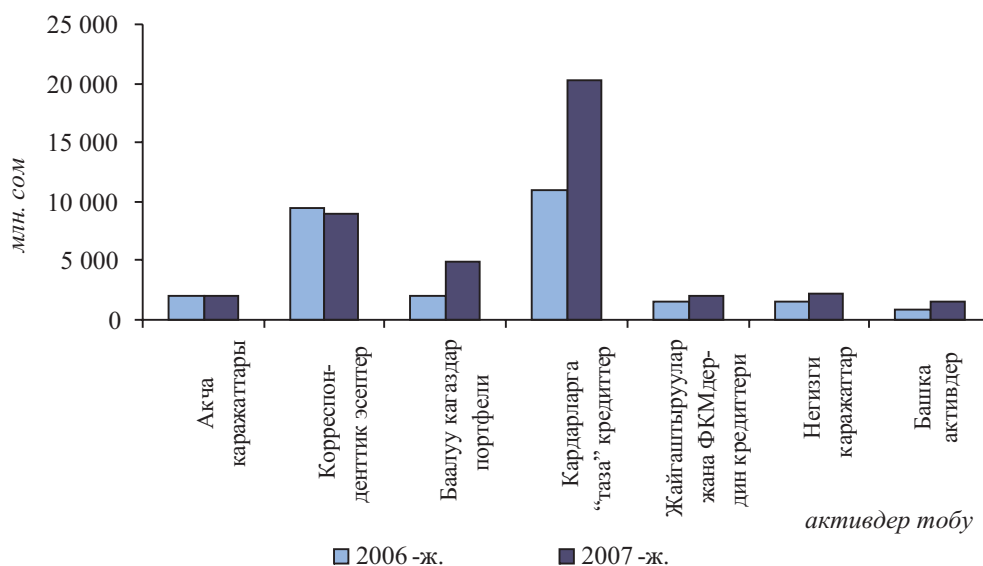
Кароого алынып жаткан жылы кардарларга берилген «таза» кредиттердин суммардык көлөмү⁷ 86,0 пайызга көбөйүү менен жылдын акырында 20 327,9 млн.

⁶ Кардарларга кредиттер - бул, кредиттер жана чегерилген дисконтту кемитүү менен кардарларга финансылык ижара (финансы-кредит мекемелерине берилген кредиттер бул категорияга кошулбайт).

⁷ Кардарларга «таза» кредиттер - бул, потенциалдуу жоготуулардын жана чыгым тартуулардын ордун жабууга каралган камдарды жана чегерилген дисконтту кемиткенден кийинки кредиттер жана кардарларга финансылык ижара (финансы-кредит мекемелерине берилген кредиттер бул категорияга кошулбайт).

3.1.3-график

Коммерциялык банктардын активдеринин көлөмү (бир мезгилдин акырына карата)



сомду түзгөн. Банктардын суммардык активдериндеги алардын үлүшү, 2006-жылдын акырындагыга салыштырганда 9,7 пайыздык пунктка көбөйүп, 48,3 пайызды түзгөн. Банктардын регулятивдик отчетторунун маалыматтары боюнча «классификацияланбаган»⁸ активдер классификацияланууга тийиш болгон активдердин суммасынын 97,4 пайызын, «классифицияланган»⁹ активдер 2,6 пайызын түзгөн. Активдердин сапатынын айрым бир жакшыруусу (демек, кредит портфелинин) коммерциялык банктардын кредит портфелинин олуттуу өсүшүнө байланыштуу жүргөн. Отчеттук мезгилде кредит портфелинин олуттуу өсүш арымы байкалгандыгынан улам, Улуттук банк банктардын кредиттик тобокелдигине байланыштуу потенциалдуу проблемаларды өз учурунда аныктоо боюнча иш жүргүзгөн.

3.1.3-таблица

Активдерди жана баланстан тышкаркы милдеттенмелерди классификациялоо (башкасы көрсөтүлбөсө, пайыздар)

Категориялар	2006-ж.	2007-ж.
Бардыгы болуп, классификацияланбагандар	96,5	97,4
<i>анын ичинде:</i>		
нормалдуу	51,4	38,7
канааттандыраарлык	40,9	55,4
байкоого алынган	4,2	3,4
Бардыгы болуп, классификациялангандар	3,5	2,6
<i>анын ичинде:</i>		
субстандарттык	1,7	1,0
шектүү	0,4	0,6
чыгашалуу	1,4	1,0
Бардыгы болуп	100,0	100,0
Бардыгы болуп, млн сом	23 658,4	35 274,5

⁸ Классификацияланбаган активдер (кредиттер) категориясына нормалдуу, канааттандыраарлык жана байкоого алынган кредиттер категориясына чегерилген активдер (кредиттер) кирет.

⁹ Классифицияланган активдер (кредиттер) категориясына субстандарттык, шектүү жана жоготуулар категориясына чегерилген активдер (кредиттер) кирет.

3.1.4-таблица

Кардарларга берилген кредиттерди классификациялоо
(башкасы көрсөтүлбөсө, пайыздар)

Категориялар	2006-ж.	2007-ж.
Бардыгы болуп, классификацияланбагандар	93,8	96,4
<i>анын ичинде:</i>		
нормалдуу	4,2	3,4
канааттандыраарлык	81,0	87,4
байкоого алынган	8,6	5,6
Бардыгы болуп, классификациялангандар	6,2	3,6
<i>анын ичинде:</i>		
субстандарттык	3,2	1,3
шектүү	0,8	0,9
чыгашалуу	2,2	1,4
Бардыгы болуп	100,0	100,0
Бардыгы болуп, млн. сом	11 298,7	20 772,7

Коммерциялык банктардын материалдык базасы (негизги каражаттары) өсүшкө ээ болуу менен отчеттук жылдын акырына карата 2 248,7 млн. сомду түзгөн (50,6 пайыздык өсүш). Жыл ичинде капиталдаштыруу деңгээлин жогорулатуу, кредиттик ишти андан ары жакшыртуу улантылып, калайык-калкка кызмат көрсөтүүлөрдүн жаңы түрүн сунуштоо өнүккөн.

Кароого алынып жаткан жылда коммерциялык банктардын пайыздык сыяктуу эле (тиешелүүлүгүнө жараша, 76,6 пайыз жана 105,3 пайыз), пайыздык эмес (тиешелүүлүгүнө жараша, 87,6 пайыз жана 79,5 пайыз) кирешелери жана чыгашалары өсүшүн уланткан. Банктардын таза операциялык кирешелери 2007-жылы, андан мурдагы жылдагыга салыштырганда, 74,8 пайызга көбөйүү менен 1899,7 млн. сомду түзгөн.

3.1.5-таблица

Кирешелер жана чыгашалар түзүмү
(млн. сом)

Категориялар	2006-ж.	2007-ж.
Пайыздык кирешелер	2 174,3	3 839,6
Пайыздык чыгашалар	571,7	1 174,0
Таза пайыздык кирешелер	1 602,5	2 665,6
Пайыздык эмес кирешелер	1 966,0	3 688,4
Пайыздык эмес чыгашалар	2 481,8	4 454,3
Таза операциялык киреше (чыгым)	1 086,7	1 899,7
Потенциалдуу жоготуулардын жана чыгым тартуулардын ордун жабууга кам	247,9	197,0
Салык алынганга чейинки таза киреше (чыгым)	838,7	1 702,7
Пайда салыгы	85,1	159,9
Таза пайда (чыгым)	753,7	1 542,8

Банктардын потенциалдуу жоготуулардын жана чыгым тартуулардын ордун жабууга каралган камдарга чегерүүлөрү 197,0 млн. сомду түзгөн, бул 2006-жылдагы ушул көрсөткүчтөн 20,5 пайызга аз.

Отчеттук жылды банк тутуму 1 542,8 млн. сом өлчөмүндөгү таза пайда алуу менен жыйынтыктаган, ал эми 2006-жылдын жыйынтыгы боюнча финансылык натыйжа 753,7 млн. сомду түзгөн (2 эсеге өсүш).

Банк тутумунун отчеттук жылдагы абалы банктык кызмат көрсөтүүлөр рыногунда туруктуу жагдай өкүм сүргөндүгүн тастыктоодо. Банктардын ишинде төмөнкүдөй позитивдүү өзгөрүүлөр байкалган:

- банк ишинин чөйрөсүн кеңейтүүнүн жана кредиторлордун жана аманатчылардын банктарга карата ишениминин артышына өбөлгө түзгөн фактор катары, коммерциялык банктардын капиталдык базасынын чыңдалуусу (77,2 пайызга өсүш);
- коммерциялык банктар системасынын негизги көрсөткүчтөрүнүн өсүшү (активдер 48,8 пайызга, милдеттенмелер - 42,6 пайызга көбөйгөн);
- коммерциялык банктар системасынын финансылык ортомчулук деңгээлин мүнөздөгөн көрсөткүчтөрдүн өсүшү: депозиттердин ИДПга карата катышы (бийлик органдарынын депозиттерин жана кредиттерин эске алуу менен) жана кардарларга берилген кредиттердин ИДПга карата катышы. Бул катыш отчеттук жылдын акырына карата, тиешелүүлүгүнө жараша, 16,3 пайызды жана 14,9 пайызды түзгөн (2006-жылдын акырына карата, тиешелүүлүгүнө жараша, 14,6 пайыз жана 10,0 пайыз). Кароого алынып жаткан жылдын акырына карата банк тутумунун активдеринин ИДПга карата катышы 30,1 пайызды түзүү менен 2006-жылдын акырындагыга салыштырганда, 5,1 пайыздык пунктка көбөйгөн;
- калктан тартылган аманаттар көлөмүнүн өсүшү (өсүш 50,8 пайыз);
- банктардын улуттук валютада каражаттарды тартуусунун жана жайгаштыруусунун өсүшү;
- активдер кирешелүүлүгү (ROA) 1,1 пайыздык пунктка көбөйүү менен 2007-жылдын жыйынтыгы боюнча 4,3 пайызды түзгөн, ал эми капиталдын кирешелүүлүгү (ROE) 4,9 пайыздык пунктка көбөйүү менен жыл жыйынтыгы боюнча 26,2 пайызды түзгөн.

3.2. Банктык эмес финансы-кредит мекемелеринин иши боюнча баяндама

Улуттук банк, негизги иши микрокредиттөө болгон банктык эмес финансы-кредит мекемелер (БФКМ) системасын өнүктүрүү боюнча иш-чараларды жүзөгө ашырууну отчеттук жылда да уланткан.

Өкмөт менен Улуттук банктын 2005-жылдын бештин айынын отузундагы №637/37/7 токтому менен кабыл алынган Кыргыз Республикасында микроаржылоону 2006-2010-жылдарда өнүктүрүүнүн орто мөөнөттүк стратегиясын жүзөгө ашыруу максатында, микрофинансылык уюмдардын жана кредиттик союздардын укуктук базасын өркүндөтүү боюнча иш-чаралар жүзөгө ашырылган, анын ичинде:

- Кредиттик союздар ассоциациясынын өкүлдөрүнүн катышуусу менен «Кыргыз Республикасынын айрым мыйзам актыларына өзгөртүүлөрдү жана толуктоолорду киргизүү жөнүндө» кредиттик союздардын ишин жөнгө салган мыйзам долбоору иштелип чыккан жана министрликтерге, ведомстволорго макулдашылган;
- микрофинансылык уюмдардын сунуштарын эске алуу менен иштелип чыккан «Кыргыз Республикасынын аймагында микрофинансылык компанияларды лицензиялоо, кайра өзгөртүп түзүү жана жоюу жөнүндө» жаңы жобо кабыл алынган;
- сырттан карыз алуулардын жана депозиттик базанын ченемдерин либерализациялоого багытталган Кредиттик союздардын ишин жөнгө салуу эрежелерине өзгөртүүлөр киргизилген.

Отчеттук жылы БФКМ системасынын динамикалуу өсүшү уланган, бул микрофинансылык кызмат көрсөтүүлөрдүн өсүшүнө түрткү берген.

2007-жылдын бештин айынын отуз бирине карата абал боюнча, Улуттук банк тарабынан лицензияланып, иши жөнгө салынуучу банктык эмес мекемелер системасына: адистешкен финансы-кредит мекемеси «Кредиттик союздарды колдоо жана өнүктүрүү боюнча Финансы компаниясы»; 272 кредиттик союз; 233 микрофинансылык уюм (анын ичинде 2 микрофинансылык компания, 104 микрокредиттик компания жана 127 микрокредиттик агенттик); 181 ломбард жана 318 алмашуу бюросу кирген.

2007-жылы банктык эмес мекемелердин санынын, алардын активдеринин жана кредит портфелинин көлөмүнүн көбөйгөндүгү байкалган. Бул жагдайды, биринчи кезекте, мына ушундай мекемелердин кызмат көрсөтүүсүнө муктаждык бар экендиги ошондой эле, мыйзамдык базада алардын түзүлүшүнө жана ишине карата жетиштүү либералдык талаптар каралгандыгы менен түшүндүрүүгө болот.

3.2.1-таблица

БФКМдердин жана алмашуу бюролорунун санынын динамикасы

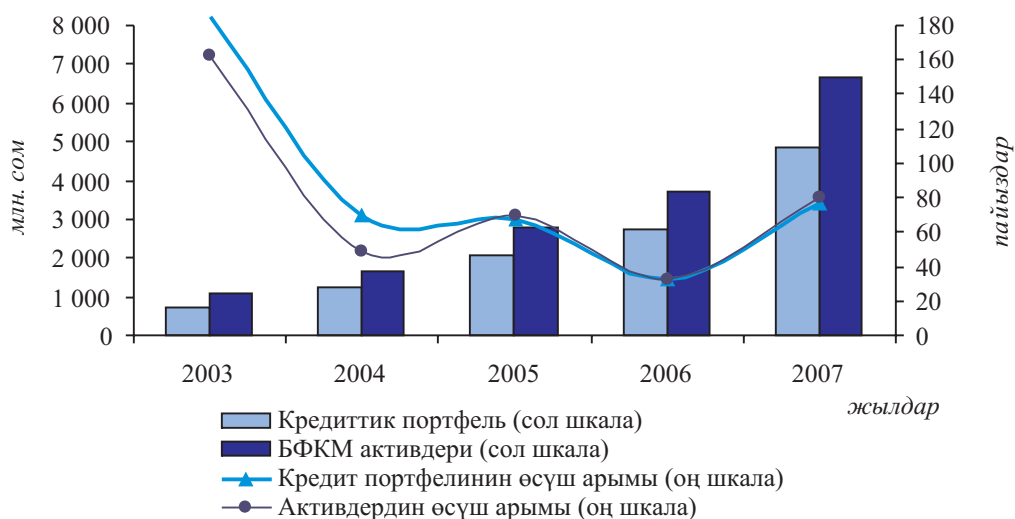
Аталышы	2003-ж.	2004-ж.	2005-ж.	2006-ж.	2007-ж.
Финансы компаниясы	1	1	1	1	1
Микрофинансылык уюмдар (МФК, МКК жана МКА)	72	104	136	168	233
Кредиттик союздар	303	305	320	305	272
Ломбарддар	108	116	140	148	181
Алмашуу бюролору	261	266	260	263	318

Улуттук банк тарабынан отчеттук жылы аракеттенүү мөөнөтүнүн бүтүшүнө байланыштуу кайра каттоодон өткөрүүнү кошо алганда, БФКМдерге 382 лицензия жана 69 күбөлүк берилген. Ченемдик-укуктук актылардын талаптарынын сакталбагандыгы үчүн 29 лицензия жана 3 күбөлүк кайтарылып алынып, 297 лицензия жана 2 күбөлүк жокко чыгарылган.

Регулятивдик отчетторго ылайык, БФКМлардын чогуу алгандагы активдери, отчеттук мезгил ичинде 79,9¹ пайызга көбөйүү менен 2007-жылдын бештин айынын отуз бирине карата абал боюнча, 6 669,9 млн. сомду түзгөн. Микрокредиттөө бул мекемелердин негизги иш багыты болуп саналат. 2006-жылдагыга салыштырганда БФКМдердин кредит портфелинин өлчөмү отчеттук жылда 76,5 пайызга көбөйүп, 4 850,3 млн. сомду түзгөн, ал эми карыз алуучулардын саны 53,7 пайызга өсүү менен 173,5 миң адамды түзгөн.

3.2.1-график

БФКМдердин чогуу алгандагы активдеринин жана кредит портфелинин динамикасы

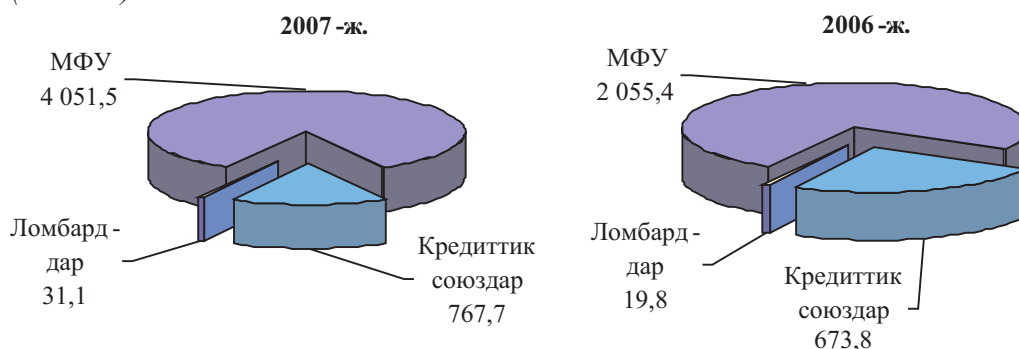


Отчеттук мезгил ичинде БФКМдердин чогуу алгандагы кредит портфелинде микрофинансылык уюмдардын үлүшү 75 пайыздан 83 пайызга чейин өскөн, ал эми кредиттик союздардын үлүшү 24 пайыздан 16 пайызга чейин төмөндөгөн.

3.2.2-график

БФКМдердин түрлөрү боюнча кредиттик портфель (бир мезгилдин акырына карата)

(млн. сом)



¹ Бул жерде жана бүтүндөй ушул бөлүк боюнча, БФКМ системасынын отчеттук жана андан мурдагы мезгилдер үчүн маалыматтарында КАФК («Айыл Банк» ААКсы) боюнча көрсөткүчтөр эске алынган эмес, анткени бул көрсөткүчтөр банк тутуму боюнча маалыматтарда чагылдырылган.

Отчеттук жылда, андан мурдагы жылдагыдай эле, БФКМдердин кредит портфелинин эң чоң көлөмү Ош областында жана Бишкек шаарында жайгаштырылган.

3.2.2-таблица

БФКМдердин кредит портфелинин областтар боюнча өзгөрүүсү (бир мезгилдин акырына карата)

(млн. сом)

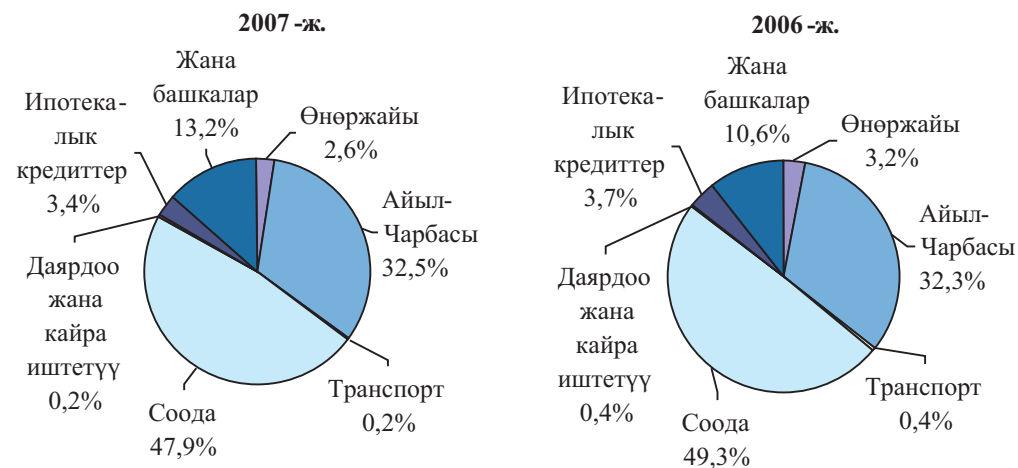
	2006-ж.	2007-ж.
Бишкек шаары	632,5	1 033,1
Баткен областы	184,8	281,2
Жалалабат областы	360,6	635,9
Ысыккөл областы	270,5	593,5
Нарын областы	112,2	233,8
Ош областы	818,7	1 268,0
Талас областы	170,6	376,7
Чүй областы	198,5	428,1

БФКМдердин чогуу алгандагы кредит портфелинин түзүмүндө 2006-жылдагыга салыштырганда, айыл чарбасынын үлүшү иш жүзүндө өзгөргөн эмес, соодага кредиттердин үлүшү 49,3 пайыздан 47,9 пайызга чейин төмөндөгөн, мында керектөө кредиттеринин көбөйүүсүнүн эсебинен, башка кредиттердин үлүшү 10,6 пайыздан 13,2 пайызга чейин өскөн.

3.2.3-график

Экономика секторлору боюнча кредиттик портфель (бир мезгилдин акырына карата)

(пайыздар)



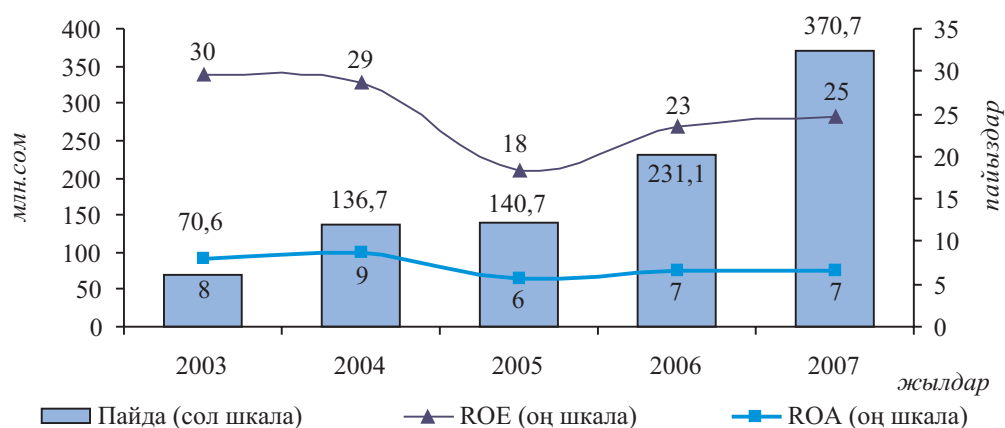
2007-жылы БФКМдин чогуу алгандагы таза пайдасы 60,4 пайызга көбөйүү менен 370,7 млн. сомду түзгөн, мында капиталды пайдалануунун эффективдүүлүгү көрсөткүчүнүн (ROE) айрым бир өсүшкө ээ болуусу байкалган.

Отчеттук мезгил ичинде, ломбарддарды эске албаганда, бардык БФКМдер тарабынан берилген кредиттер боюнча пайыздык чендердин төмөндөшү катталган.

Отчеттук жылда кредит портфелинин эң эле олуттуу өсүш арымы микрофинансылык уюмдар системасында орун алган. Алсак, отчеттук жылы МФУлардын

3.2.4-график

БФКМдин таза пайдасынын жана ROA, ROE көрсөткүчтөрүнүн динамикасы

**3.2.3-таблица**

Кредиттер боюнча орточо салмактанып алынган пайыздык чендер (пайыздар)

Аталышы	2003-ж.	2004-ж.	2005-ж.	2006-ж.	2007-ж.
Микрофинансылык уюмдар	36,0	28,0	33,5	33,5	32,9
Финансы компаниясы	18,7	17,1	16,9	15,1	14,3
Кредиттик союздар	31,3	28,7	26,8	25,9	25,8
Ломбарддар	164,0	162,1	153,6	149,5	167,9

чогуу алгандагы кредит портфели 97,1 пайызга көбөйүү менен 2007-жылдын бештин айынын отуз бирине карата 4 051,5 млн. сомду түзгөн.

МФУлардын карыз алуучуларынын саны, отчеттук күнгө карата 74,1 пайызга өсүү менен 142,5 миң адамды түзгөн. Төлөө мөөнөттөрү боюнча МФУлардын кредит портфели негизинен орто жана кыска мөөнөттүү кредиттерден турган.

Бул уюмдардын кредит портфелине жүргүзүлгөн анализдөөлөр, үлүшүнө чогуу алгандагы кредит портфелинин 50,8 пайызы туура келген (2006-жылдын бештин айынын отуз бирине карата 56,0) соода жүргүзүү жана айылчарбасы - 29,2 пайызга (2006-жылдын бештин айынын отуз бирине карата - 25,0) кредиттөөнүн негизги багыттарынан бойдон калган. Эларалык финансы институттарынан каражаттарды тартуу, ошондой эле алардын капиталынын көбөйүүсү МФУлардын кредит портфелинин өсүшүнүн негизги булагынан болгон.

Кредиттик союздардын чогуу алгандагы кредит портфели 2007-жылы 13,9 пайызга көбөйүү менен жылдын бештин айынын отуз бирине карата 767,7 млн. сомду түзгөн. Алардын кредит портфелинин түзүмүндө кредиттердин негизги үлүшү, айылчарбасына - 50,8 пайызга жана соодага - 33,5 пайызга туура келген (2006-жылдын бештин айынын отуз бирине карата, тиешелүүлүгүнө жараша, 55,7 жана 29,7 пайыз). Кредиттик союздардын карыз алуучуларынын саны 2007-жыл ичинде 5,7 пайызга кыскаруу менен бештин айынын отуз бирине карата 20,7 миң адамды түзгөн. Кредиттик союздарда карыз алуучулардын санынын кыскаруусу алардын өзүнүн санынын кыскаруусуна байланыштуу болгон, бул өз кезегинде, биринчиден мыйзамдарды, Улуттук банктын ченемдик талаптарын бузууга жол бергендиги үчүн бир катар кредиттик союздардын лицензияларынын кайтарылып алынышына, ошондой эле алардын кээ бирлеринин өзүнөн-өзү жоюлушуна, экинчиден, 2006-жылы Азия Өнүгүү Банкынын Кыргызстанда кредиттик союздарды өнүктүрүү боюнча 1997-жылы башталган «Айылдык финансы институтта-

ры» долбоорунун бүтүшү менен шартталган. Ушул долбоордун аякташы менен кредиттик союздардын алдында каржылоонун башка булактарына керектөөнүн зарылдыгы келип чыккан.

Кыргыз Республикасы менен Азия Өнүгүү Банкынын ортосунда 1997-жылы түзүлгөн кредиттик келишимдин шарттарына ылайык, жогоруда көрсөтүлгөн долбоор боюнча Улуттук банк тарабынан «Кредиттик союздарды өнүктүрүү жана колдоо боюнча Финансы компаниясы» ЖЧКсын менчиктештирүүгө даярдык көрүү жагында иш-чаралар жүргүзүлгөн. Отчеттук жылдын акырында тиешелүү документтер Өкмөттүн кароосуна берилген.

Улуттук банк 2007-жылы катышуучулардан депозиттерди тартуу укугуна беш кредиттик союзга кошумча лицензия берген, жылдын бештин айынын отуз бирине карата алты кредиттик союз мына ушундай лицензияга ээ болгон.

Ломбарддардын кредит портфели 2007-жылдын бештин айынын отуз бирине карата 31,1 млн. сомду түзгөн жана мында керектөө кредиттери негизгиден болгон.

Жеке ишкерлерге жана юридикалык жактарга алмашуу операцияларын жүргүзүү укугуна лицензия берүүнүн чегинде, Улуттук банк тарабынан отчеттук жылы, 330 алмашуу бюросунун иши текшерүүгө алынган. Мындан тышкары, Улуттук банк өз алдынча жана Өкмөткө караштуу Финансы полициясы кызматы менен бирдикте, накталай четөлкө валюталары менен алмашуу операцияларын жүргүзүү эрежелерин бузуу, лицензиясыз иш алып баруу аракеттерин, аныктоо максатында алмашуу бюролоруна текшерүүлөрдү (рейддер) жүргүзгөн. Натыйжада, алмашуу операциялары чөйрөсүндө административдик укук бузууларга тиешелүү 90 дело кароого алынып, жалпы суммасы 126 миң сомго административдик жазапалдар салынган, алардын ичинен 98,5 миң сомго төлөнгөн. Ал эми төлөнбөгөндөрү боюнча делолор Сот аткаруучулары кызматына жөнөтүлгөн.

3.3. Финансы-кредит мекемелеринин ишине көзөмөлдүк жана жөнгө салуу

3.3.1. Лицензиялоо

Банк тутумунун 2007-жылдагы өнүгүүсү 2006-жылдагы иш жыйынтыгы боюнча алынган бөлүштүрүлбөгөн пайда сыяктуу эле, жаңы инвестициялардын агылып кирүүсүнүн эсебинен, капиталдык базанын эң эле арымдуу өсүшү менен коштолгон. Бардык коммерциялык банктардын төлөнгөн уставдык капиталы, отчеттук жылы 61,3 пайызга көбөйүү менен 5 805,8 млн. сомду түзгөн.

Республиканын финансы системасынын туруктуу иши жана эл аралык укуктун талаптарына жооп берген мыйзамдык базанын орун алышы республикага инвестициялардын агылып кирүүсү үчүн өбөлгө түзгөн. 2007-жылы гана Кыргыз Республикасынын банк тутумуна (банктардын капиталына) жалпы суммасы 1 300 млн. сомдон ашкан инвестициялар салынган, негизинен инвестициялар Казакстандан, Латвиядан, Пакистандан тартылган.

Мындан тышкары, Германиянын, Казакстандын, Ирандын ишкер чөйрөлөрүнүн өкүлдөрү республиканын банк тутумуна инвестицияларды салууга кызыкдар экендигин билдиришип, банк лицензиясын алууга өтүнүч кат менен кайрылышкан.

Банк тутумунун инвестициялык өтүмдүүлүгү банктардын менчик ээлеринин түзүмүнүн өзгөрүүсүнөн да көрүнгөн. Алсак, «АТФБанк - Кыргызстан» ААКсы «АТФБанк» (Казакстан) АКсынын туунду банкы болуп саналуу менен UniCredito Italiano Group банктык тобунун катышуучусу болуп калган. Анын курамына «АТФБанк - Кыргызстан» ААКсынын негизги ээси болгон Bank Austria Creditanstalt AG кирет. «ИНЭКСИМБАНК» жабык акционердик коомунун акцияларынын контролдук пакетин ал сатып алгандыктан, бул банк "Банк ТуранАлем" (Казакстан) АКсынын туунду банкынын статусун алган. КИКБнын акционерлеринин курамына «Хабиб Банк ЛТД» (Пакистан) кирген. Ошондой эле «Экобанк» ААКсынын жана «АзияУниверсалБанк» ААКсынын акцияларынын олуттуу пакетин жеке адамдардын сатып алуусуна макулдук берилген.

Өкмөттүн инвестицияларды тартуу программасынын алкагында 2007-жылы, Улуттук банктын кызматкерлери “Кыргызстан-Казакстан”, ошондой эле «Кыргызстан-Россия Федерациясы» бизнес форумдарына катышкан, анда интеграциялануу процесстерин андан ары өнүктүрүү жолдору жана эң эле маанилүү проблемалар талкууга алынган. Ал эми бул, мындан ары экономикалык өсүшкө, инвестицияларды тартууга жана өлкөлөр ортосунда өз ара пайдалуу өнөктөштүк мамилени чыңдоого өбөлгө түзөт.

Отчеттук жыл ичинде Улуттук банк тарабынан ошондой эле, иштеп жаткан банктардын иш чөйрөсүн кеңейтүү, анын ичинде банктардын ишине карата чектөөлөрдү алып салуу аркылуу кеңейтүү маселелери да каралган. Алып көрсөк, ЭСК ААКсына банктык операцияларды жүргүзүүгө толук лицензия берилген, РК «Аманбанк» ААКсынын лицензиясы туунду финансы инструменттери менен операцияларды жүргүзүү, башка ишканалардын, уюмдардын, мекемелердин жана компаниялардын (банктардан тышкары) капиталына катышуу, трастык операцияларды жана баалуу металлдар менен операцияларды жүргүзүү жагында кеңейтилген.

Отчеттук мезгил ичинде «Инсан» АКБсын реабилитациялоо жол-жобосу бүткөрүлүп, банк операцияларын жүргүзүү укугуна лицензиясы калыбына келтирилген.

Накталай эмес төлөмдөр системасын колдонууга киргизүү боюнча мамлекеттик программанын чегинде Улуттук банк, почта-сактык системасын түзүү,

«Кыргызпочтасы» мамлекеттик ишканасын реформалоо концепциясы боюнча маселелерди кароого катышкан.

Сунушталып жаткан кызмат көрсөтүүлөр чөйрөсүн кеңейтүү жана өлкө региондорунун калкынын банктык кызмат көрсөтүүлөрдөн пайдалануу мүмкүнчүлүгүн камсыз кылуу максатында, 2007-жыл ичинде коммерциялык банктар филиалдарын жана сактык кассаларын ачуу аркылуу, республиканын региондорун тейлөө мүмкүнчүлүгүн жигердүү кеңейте алышкан. Алып көрсөк, кароого алынып жаткан жылы, коммерциялык банктар тарабынан 91 сактык касса жана 43 филиал, анын ичинде алардын 12си алыскы райондордо ачылган.

3.3.1.1-таблица

Филиалдар түйүнүнүн өнүктүрүү динамикасы

Областтар	Филиалдардын саны	
	2006-ж.	2007-ж.
Бишкек	30	38
Чүй	27	33
Ысыккөл	24	32
Нарын	13	17
Талас	8	9
Жалалабат	30	37
Ош	29	36
Баткен	11	13
Жыйынтыгы:	172	215

3.3.2. Тышкы көзөмөл

Улуттук банк коммерциялык банктардын ишин мониторингдөө, берилген отчетторго анализдөөлөрдү жүргүзүү жана инспектордук текшерүүлөр аркылуу тышкы (аралыктан туруп) көзөмөлдү жүзөгө ашырат, бул алардын ишинде келип чыгышы мүмкүн болгон проблемаларды алдын алууну камсыз кылып, банк тутумунун туруктуулугун колдоого өбөлгө түзөт.

Коммерциялык банктардын ишине тышкы көзөмөл, банк ишине мүнөздүү болгон тобокелдиктерге баа берүүнүн негизинде ишке ашырылган. Негизги тобокелдиктерге төмөндө келтирилген баа берүүлөр, иштеп жаткан коммерциялык банктардын 2006-жыл үчүн коррективкаланган жылдык регулятивдик отчетторунун жана 2007-жыл үчүн алдынала даярдалган отчетторунун негизинде жүргүзүлгөн.

Төлөөгө жөндөмсүздүк тобокелдиги. Коммерциялык банктардын төлөөгө жөндөмдүүлүгү потенциалдуу чыгымдардын ордун жабуу үчүн суммардык капиталдын жетиштүүлүгү деңгээли менен мүнөздөлөт.

Кароого алынып жаткан жылда «таза» тобокелдиктүү активдер¹ 10 712,1 млн. сомго өскөн, ал эми «таза» суммардык капитал² 3 773,9 млн. сомго көбөйгөн. 2007-жылдын акырына карата банк тутумунун суммардык активдериндеги тобокелдиктүү активдердин салыштырмалуу салмагы 67,9 пайызды түзгөн (2006-жылдын акырына карата 63,1 пайыз).

¹ Коммерциялык банктардын аларга мүнөздүү кредиттик тобокелдик деңгээли боюнча тарааланган активдери жана баланстан тышкаркы милдеттенмелери.

² Банктын акционерлеринин капиталын, отчеттук жана андан мурдагы жылдардагы иштин финансылык натыйжасын, туунду уюмдарга инвестицияларды, башка финансы-кредит мекемелеринин капиталын эске албаганда, түзүлгөн камдарды камтыган эсептик көрсөткүч. Бул көрсөткүч Улуттук банк тарабынан белгиленген экономикалык ченемдердин маанисин эсептөөдө колдонулат.

3.3.2.1-таблица

Коммерциялык банктар системасынын суммардык капиталынын шайкештигинин көрсөткүчү (бир мезгилдин акырына карата)

	2006-ж.	2007-ж.
«Таза» суммардык капитал, млн. сом	5 024,5	8 798,3
«Таза» тобокелдиктүү активдери, млн. сом	17 834,9	28 547,0
Суммардык капиталдын шайкештигинин коэффициентинин, пайыздар	28,2	30,8
Суммардык капиталдын шайкештигинин ченемин (кем эмес), пайыздар	12,0	12,0

Уставдык капиталдын, ошондой эле коммерциялык банктарга кошумча капитал катары чегерилген каражаттардын көбөйүүсү, банк тутумунун капиталынын жалпы көлөмүнүн өсүшүнө алып келген, мында активдердин өсүшүнө салыштырганда «таза» суммардык капиталдын озгон арымда өскөндүгү байкалган (тиешелүүлүгүнө жараша 75,1 пайыз жана 48,8 пайыз). Ал эми бул, капитал шайкештигинин чогуу алгандагы коэффициентинин көбөйүүсүнөн көрүнгөн жана банктардын тышкы таасирлерге финансылык туруктуулугунун артышын тастыктайт.

Отчеттук жылы капиталдын өсүшү, Улуттук банктын капитал боюнча талаптарынын аткарылышынын натыйжасында сыяктуу эле, жаңы инвестициялардын агылып кирүүсүнүн, банктардын камдарынын жана бөлүштүрүлбөгөн пайдаларынын көбөйүүсүнүн эсебинен да жүргөн.

Кредиттик тобокелдик активдерди жана баланстан тышкаркы милдеттенмелерди классификациялоонун негизинде бааланат³. Потенциалдуу жоготуулардын жана чыгым тартуулардын ордун жабууга түзүлгөн камдардын (РППУ), өзүндө кредиттик жоготуулар тобокелдигин камтыган активдердин жалпы суммасына карата катышы катары эсептелинген кайтарылбай калуу тобокелдиги отчеттук жылдын акырына карата, 2006-жылдын акырындагыга салыштырганда, төмөндөө менен 2,8 пайызды түзгөн. 2007-жылдын акырына карата мөөнөтүнөн өткөрүп жиберилген активдердин суммасы 490,6 млн. сомду же өзүндө кредиттик жоготуулар тобокелдигин камтыган бардык активдердин 1,4 пайызын түзгөн. Ал эми 2006-жылдын акырында бул көрсөткүч 1,9 пайызды же 456,2 млн. сом суммасында катталган эле.

Валюталык тобокелдик четөлкө валютасындагы активдердин жана милдеттенмелердин ошондой эле, коммерциялык банктардын суммардык активдердеги же милдеттенмелериндеги алардын үлүшү катары бааланат. 2007-жылдын акырына карата банк тутумунун валюталык активдери 21 701,1 млн. сомду же суммардык

3.3.2.2-таблица

Коммерциялык банктардын четөлкө валютасындагы активдери жана милдеттенмелери (бир мезгилдин акырына карата)

(млн. сом)

	2006-ж.	2007-ж.
Четөлкө валютасындагы активдер	17 539,9	21 701,1
Четөлкө валютасындагы милдеттенмелер	16 643,7	20 428,1

Эскертүү: Улуттук банктын 2007-жылдын бештин айынын отуз бирине карата эсептик курсу боюнча - 1 АКШ доллары үчүн 35,4988 сом.

Улуттук банктын 2006-жылдын бештин айынын отуз бирине карата эсептик курсу боюнча - 1 АКШ доллары үчүн 38,1238 сом

³ Маалыматтар отчеттун «Банк тутуму боюнча баяндама» деп аталган 3.1-бөлүгүнүн «Активдерди жана баланстан тышкаркы милдеттенмелерди классификациялоо» деп аталган 3.1.3-таблицасында келтирилген.

активдердин 51,6 пайызын түзгөн. Коммерциялык банктардын четөлкө валюта-сындагы милдеттенмелери 20 428,1 млн. сомду же бардык милдеттенмелердин 61,7 пайызын түзгөн.

Ликвиддүүлүк тобокелдиги мөөнөттөрдүн ар бир интервалында милдеттенмелердин активдер менен орду жабылышы көз карашынан кароого алынат, бул активдердин жана милдеттенмелердин мөөнөттөр боюнча дал келбеши шартында, каражаттарга болгон керектөөгө баа берүү мүмкүнчүлүгүн сунуштайт. Коммерциялык банктардын ликвиддүүлүк тобокелдигине 2007-жылы жүргүзүлгөн анализдөөлөр, активдердин жана милдеттенмелердин төлөө мөөнөтү боюнча терс ажырымы 90 күнгө чейинки мөөнөттөр боюнча байкалгандыгын көрсөтүүдө, ал эми 90 күндөн ашкан мөөнөттөр боюнча оң ажырымдын орун алышы, банктар өз милдеттенмелеринин ордун жабуу үчүн узак мөөнөткө каралган каражаттар булагына ээ экендигин чагылдырууда.

3.3.2.3-таблица

Активдер жана милдеттенмелер, мөөнөттөр боюнча алганда
(млн. сом)

2006-ж.*	Мөөнөттөр күн менен					365 жана андан ары	Бардыгы болуп
	0-30	31-90	91-180	181-365			
Финансылык активдер	12 548,0	1 889,5	1 404,8	3 389,3	7 168,4	26 400,0	
Финансылык милдеттенмелер	14 889,4	1 629,6	985,8	1 610,5	2 279,3	21 394,6	
Финансылык активдердин финансылык милдеттенмелерден ашкан суммасы	-2 341,3	259,9	419,0	1 778,8	4 889,2	5 005,5	
Финансылык активдерге карата бардыгы болуп, пайыздарда	-8,9%	1,0%	1,6%	6,7%	18,5%	19,0%	

* - 2006-жылдын бештин айынын отуз бирин кошо алгандагы маалыматтар.

2007-ж.**	Мөөнөттөр күн менен					365 жана андан ары	Бардыгы болуп
	0-30	31-90	91-180	181-365			
Финансылык активдер	16 408,4	1 319,5	2 547,4	5 249,1	16 349,5	41 874,0	
Финансылык милдеттенмелер	17 728,8	3 078,6	2 239,0	5 122,0	4 939,9	33 108,3	
Финансылык активдердин финансылык милдеттенмелерден ашкан суммасы	-1 320,3	-1 759,1	308,4	127,2	11 409,6	8 765,7	
Финансылык активдерге карата бардыгы болуп, пайыздарда	-3,2%	-4,2%	0,7%	0,3%	27,2%	20,9%	

** - 2007-жылдын бештин айынын отуз бирин кошо алгандагы маалыматтар.

Негизги тобокелдиктерге жүргүзүлгөн анализдөөлөр, алар алгылыктуу деңгээлде экендигин көрсөтүүдө, ошону менен бирге эле, коммерциялык банктардын башка өлкөлөрдөн жана тышкы финансылык рыноктордон ресурстарды тартуусуна байланыштуу потенциалдуу кооптуу жагдайлар да орун алып жаткандыгын белгилеп кетүү зарыл. Ушундан улам, бул өлкөлөрдүн экономикасында же тышкы финансылык рыноктордо кандайдыр бир кризистик оорчулуктун келип чыгышы шартында, тартылган финансылык каражаттардын агылып чыгышы жана коммерциялык банктардын ликвиддүүлүгүнүн төмөндөшү тобокелдиги келип

чыгат. Улуттук банк, Кыргызстандын жана башка өлкөлөрдүн банк секторундагы, ошондой эле тышкы финансылык рыноктордо түптөлгөн тенденцияларга туруктуу көз салып туруу менен келип чыгышы мүмкүн болгон терс кесепеттерди минимизациялоо жагында тиешелүү чараларды көрүү максатында иш алып барат.

3.3.3. Инспектирлөө

Коммерциялык банктардын ишине көзөмөлдүктү жүзөгө ашыруу жана жөнгө салуу чегинде, алардын финансылык абалына жана Кыргыз Республикасынын банктык мыйзамдарынын талаптарынын алар тарабынан сакталышына баа берүү максатында 2007-жылы, Улуттук банктан лицензияланган бардык коммерциялык банктардын («ЭСК» ААКсын жана Пакистан Улуттук банкынын Бишкектеги филиалын кошо алганда) ишине комплекстүү текшерүүлөр жүргүзүлгөн. Мындан тышкары, отчеттук жыл ичинде коммерциялык банктар тарабынан уставдык капиталды топтоо, ачык валюта позициясынын лимитин, депозиттик операцияларды жүзөгө ашыруу тартибин сактоо, активдердин сапатына баа берүү, баалуу кагаздар менен иш алып баруу, кассалык операцияларды жүргүзүү маселелерин кошо алганда, Улуттук банктын талаптарынын алар тарабынан аткарылышы жагында максаттуу текшерүүлөр ишке ашырылган.

Банктардын ишине инспекциялык текшерүүлөрдү жүргүзүү Кыргыз Республикасынын банктык мыйзамдарынын жана Улуттук банктын ченемдик актыларынын талаптарына ылайык жүзөгө ашырылган жана алар, коммерциялык банктардын жана финансы-кредит мекемелеринин ишинде орун алган тобокелдиктерге (кредиттик, операциялык, валюталык тобокелдиктер, ликвиддүүлүк, рыноктук тобокелдиктер ж.б.) кылдат анализдөөлөрдү жүргүзүүнү болжолдойт. Инспектордук текшерүүлөрдү жүргүзүү учурунда банк ишин башкаруу процессине баа берүүгө, иштин жана операциялардын түрү боюнча тобокелдиктердин олуттуулугуна ошондой эле, терроризмди каржылоого жана кылмыш жолу менен алынган кирешелерди легализациялоого (адалдоого) каршы аракеттер маселелерине өзгөчө көңүл бурулган.

3.3.4. Эскертүү чаралары

Улуттук банктан лицензия алышкан коммерциялык банктарга жана финансы-кредит мекемелерине карата эскертүү чаралары жана санкциялар жөнүндө чечим Улуттук банктын Банктык көзөмөл башкармалыгы сыяктуу эле, Көзөмөл боюнча комитети тарабынан кабыл алынат. Отчеттук жылы коммерциялык банктардын дарегине 15 эскертүү жана 3 жазма буйрук жөнөтүлгөн. Сегиз коммерциялык банктын ишине тиешелүү маселе Көзөмөл боюнча комитеттин отурумунда каралып, алардын натыйжасында 4 коммерциялык банкка акчалай айыптык төлөмдөр салынган.

3.3.5. Банктык жөнгө салуу жана көзөмөлдүктүн ченемдик базаларын өркүндөтүү

Улуттук банк, банктык көзөмөл жана жөнгө салуу, банктык көзөмөлдүк системасын Базель принциптерине шайкеш келтирүү боюнча ченемдик базаларды өркүндөтүү ишин отчеттук жылда да уланткан.

Кыргыз Республикасынын мыйзамдарына ылайык келтирүү максатында «Консолидацияланган көзөмөлдүк жөнүндө» жобо, «Улуттук банктан лицензия алышкан коммерциялык банктардын жана башка финансы-кредит мекемелеринин инсайдерлери жана аффилирленген жактары менен операцияларга карата талаптар жөнүндө» нускоого өзгөртүүлөр жана толуктоолор, «Улуттук банктан лицензия алышкан коммерциялык банктар жана финансы-кредит мекемелери милдеттүү түрдө аткарууга тийиш болгон экономикалык ченемдер жана талаптар

жөнүндө» жобо бекитилген. Бул ченемдик-укуктук актылар, консолидацияланган көзөмөл принциптерин колдонууга киргизүүгө, банктардын ишинин ачык-айкындуулугун арттырууга, аманатчылар таламдарын коргоого багытталган.

Улуттук банктан лицензия алышкан жана иши ал тарабынан жөнгө салынган коммерциялык банктар жана башка финансы-кредит мекемелери сунуштаган банктык кызмат көрсөтүүлөр жана операциялар рыногунда атаандаштыкты өнүктүрүү жана керектөөчүлөрдүн укугун коргоо максатында, банктык кызмат көрсөтүүлөр рыногунда басымдуулук абалын аныктоо боюнча ченемдик укуктук акт кабыл алынган.

Орун алган кемчиликтерди өз учурунда натыйжалуу жөнгө салуу жана банктар проблемасы боюнча чечимдерди кабыл алуу аркылуу банк тутумунун туруктуулугун жана ишенимдүүлүгүн камсыз кылуу таламында «Банктарды консервациялоо, жоюу жана банкроттукка чыгаруу жөнүндө» мыйзамга ылайык, Өкмөт менен Улуттук банктын «Системалык мааниге ээ банкты реабилитациялоо боюнча чараларды жүзөгө ашырууга тиешелүү чечимдерди кабыл алуунун тартиби жөнүндө» биргелешкен токтомунун долбоору даярдалган.

Кароого алынып жаткан жылы ченемдик-укуктук актыларды «Терроризмди каржылоого жана кылмыш жолу менен алынган кирешелерди легализациялоого (адалдоого) каршы аракеттер жөнүндө» мыйзамдын нормаларына ылайык келтирүү боюнча иштер улантылган. Алсак, «Улуттук банктан лицензия алышкан коммерциялык банктарда жана башка финансы-кредит мекемелеринде ички контролдукту уюштурууга карата минималдуу талаптар жөнүндө» жана «Терроризмди каржылоого жана кылмыш жолу менен алынган кирешелерди легализациялоого (адалдоого) каршы аракеттерди көрүү максатында, микрофинансылык уюмдарда жана кредиттик союздарда ички контролдук системасына карата минималдуу талаптар жөнүндө» жоболор, ошондой эле ломбарддардын ишине жана нак четөлкө валютасы менен алмашуу операцияларын жүргүзүү тартибине тиешелүү айрым ченемдик-укуктук актыларга өзгөртүүлөр жана толуктоолор кабыл алынган.

Микрокаржылоону 2006-2010-жылдарда өнүктүрүүнүн орто мөөнөттүк стратегиясынын талаптарын жүзөгө ашыруу максатында «Кыргыз Республикасынын аймагындагы микрофинансылык компанияларды лицензиялоо, кайра өзгөртүп түзүү жана жоюу жөнүндө» жобонун жаңы редакциясы бекитилген.

Кыргыз Республикасы, Ислам Өнүгүү Банкы жана «Экобанк» ААКсынын ортосунда ислам каржылоо принциптерин жана банк ишин колдонууга киргизүүгө тиешелүү өз ара түшүнүшүү Меморандумунун чегинде, ошондой эле Кыргыз Республикасынын Президентинин 2006-жылдын теке айынын он экисиндеги №373 «Кыргыз Республикасында ислам каржылоо принциптерин колдонууга киргизүүнүн алгачкы (пилоттук) долбоору жөнүндө» Жарлыгына ылайык, Улуттук банк тарабынан ченемдик-укуктук актылар иштелип чыгып, 2007-жылы колдонууга берилген. Бул документтерде «Экобанк» ААКсынын ишине карата, капиталдын шайкештиги, активдердин классификациялоого жана РППУга тиешелүү чегерүүлөр, кредиттик тобокелдиктерди тескөө, ачык валюта позициясынын лимиттерине, инсайдерлер менен операцияларга тиешелүү жөнгө салуучу талаптар аныкталган.

Депозиттерди коргоо системасын иштеп чыгуу жана колдонууга киргизүү боюнча иштер улантылган. 2007-жылы «Банктык аманаттарды (депозиттерди) коргоо жөнүндө» мыйзам долбоору Жогорку Кеңешке белгиленген тартипте жөнөтүлгөн.

ТӨЛӨМ СИСТЕМАСЫ

4.1. Төлөм системасынын өнүгүүсү

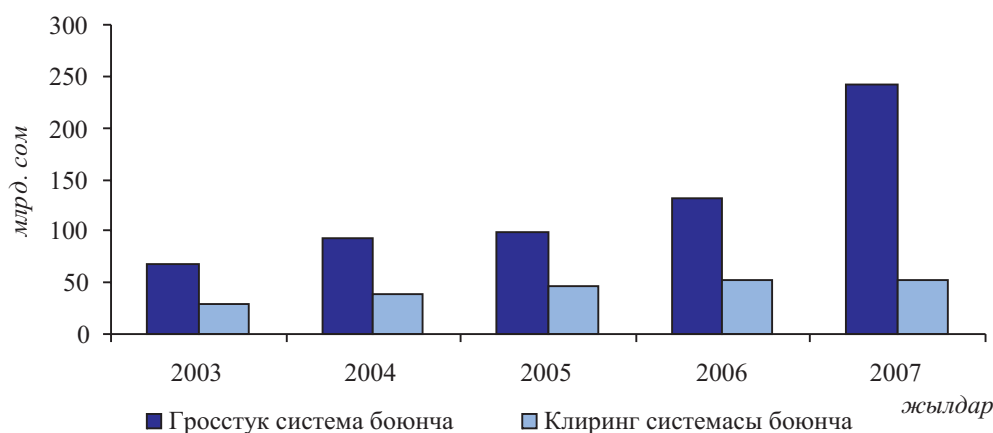
4.1.1. Накталай эмес эсептешүүлөр

2007-жылдын акырына карата Улуттук банк, алардын филиалдарын кошо алганда коммерциялык банктар, Финансы министрлигинин Борбордук казыналыгы жана Мамлекеттер аралык банк Кыргыз Республикасынын банктар аралык төлөм системасынын катышуучуларынан болгон. Банктар аралык төлөм системасынын түзүмүн эсептешүүлөрдүн гросстук системасы жана пакеттик клиринг системасы түзөт.

Отчеттук жылда төлөм системасында алгылыктуу оң тенденциялар байкалган. Банктар аралык төлөм системасы аркылуу, бардыгы болуп, 293 912,9 млн. сом жалпы суммасындагы 1 810 014 төлөм өткөрүлгөн. Төлөмдөрдүн көлөмү 2006-жылдагыга салыштырганда, 61,0 пайызга же 111 302,1 млн. сомго көбөйгөн.

4.1.1.1-график

Банктар аралык төлөм системалары боюнча төлөмдөрдүн көлөмү (бир мезгилдин акырына карата)



Гросстук төлөмдөрдүн саны 2006-жылдагыга салыштырганда 29,3 пайызга көбөйгөн.

4.1.1.2-график

Банктар аралык төлөм системалары боюнча төлөмдөрдүн саны (бир мезгилдин акырына карата)



Отчеттук жыл ичинде коммерциялык банктар банктык карттарды кеңири жайылтуу жана локалдык сыяктуу эле, эларалык системалардын, ошондой эле ЭЛКАРТ улуттук системасынын карттарын кабыл алуу жана тейлөө боюнча инфраструктураларды өнүктүрүү жагында жигердүү ишти уланткан.

2007-жылдын акырына карата банктык карттардын эмиссиясы, эквайринги жана аларды пайдалануу менен кардарларды эсептешүү-кассалык тейлөө боюнча кызмат көрсөтүүлөрдү республиканын 21 банкынын ичинен 17си сунуштаган, алардын ичинен 16сы эмитент болуп саналуу менен эларалык карттарды (9 банк), локалдык системанын карттарын (4 банк), ошондой эле бирдиктүү улуттук системанын (14 банк) карттарын чыгарышкан.

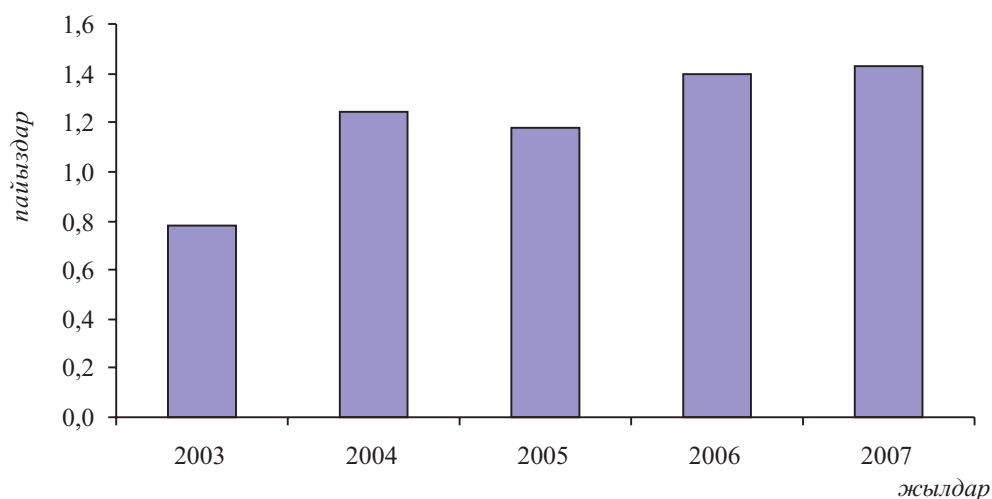
Эларалык карттардын банк-эмитенттеринин ичинен 2 банк Visa Int. эларалык төлөм системасынын принципалдуу катышуучусу жана 5 банк анын ассоциацияланган катышуучуларынан болгон.

Эмитирленген карттардын жана аларды пайдалануу менен жүргүзүлгөн операциялардын санынын артышы банктык карттар рыногунун активдешип бара жаткандыгын тастыктайт. 2006-жылдагыга салыштырганда, эмитирленген карттардын жалпы саны 42,8 пайызга көбөйүү менен 58 892 төлөм карттын түзгөн, алардын ичинен «эмгек акы» долбоорунун чегинде 43 233 карт чыгарылган.

Картты пайдалануу менен жүргүзүлгөн операциялардын чогуу алгандагы көлөмү 4 220,7 млн. сомду түзгөн жана 2006-жылдагыга салыштырганда 64,9 пайызга көбөйгөн. Эларалык системалар боюнча 2 662,4 млн. сом өткөрүлгөн, бул 2006-жылда жүргүзүлгөн операциялардын көлөмүнөн 65,2 пайызга көп. Локалдык системалар боюнча операциялардын көлөмү 1 455,4 млн. сомду түзгөн жана бул 2006-жылга салыштырганда 53,4 пайызга көп. Улуттук ЭЛКАРТ системасы боюнча ишке ашырылган операциялардын жалпы көлөмү 99,0 млн. сомду түзгөн.

4.1.1.3-график

Банктар аралык төлөм системалары боюнча төлөмдөрдүн жалпы көлөмүндө, карттар боюнча төлөмдөрдүн көлөмүнүн пайыздык катышы



Карт ээлери айрыкча, нак акчага айландыруу операцияларына артыкчылык беришкен. Төлөм карттарынан нак акчаларды алуу боюнча операциялардын көлөмү 4 001,8 млн. сомду түзгөн, ошол эле учурда соода-сервистик түйүндөрдө карттарды пайдалануу менен ишке ашырылган бүтүмдөрдүн көлөмү 218,8 млн. сом чегинде катталган. Карттарды пайдалануу менен ишке ашырылган операциялар боюнча нак жана накталай эмес төлөмдөр ортосундагы катыш, тиешелүүлүгүнө жараша, 94,8 пайызды жана 5,2 пайызды түзгөн. Карттарды пайдалануу менен нак жана накталай эмес төлөмдөрдүн мына ушундай катышы, көпчүлүк

эмитирленген карттар «эмгек акыларды» төлөөгө каралгандыгы жана алардын көпчүлүгү, бюджеттик уюмдар үчүн уюштурулгандыгы менен шартталган. Локалдык жана улуттук карттарды тейлеген «эмгек акы» долбоорлорунун санынын активдүү көбөйүүсү, ошондой эле эмгек акы үчүн каралган карттарды тейлөө шарттарынын эларалык системанын карттарына салыштырганда ыңгайлуулугу, локалдык жана улуттук карттар менен ишке ашырылган төлөмдөрдүн санынын өсүшүнө өбөлгө түзгөн.

Отчеттук жыл ичинде карттарды пайдалануу менен 1 081 348 операция ишке ашырылган. Бул 2006-жылдагыга караганда 50,7 пайызга көп. Алардын ичинен эларалык системалар боюнча 442 648 операция же 2006-жылдагыга салыштырганда 83,0 пайызга көп жүзөгө ашырылган. Локалдык системалар боюнча 597 462 операция ишке ашырылган, бул 2006-жылдагыга салыштырганда, 25,7 пайызга көп. Улуттук ЭЛКАРТ системасы боюнча жыл ичинде 41 023 операция жүргүзүлгөн.

Карттарды тартуу жана алардын санын көбөйтүү үчүн коммерциялык банктар эл көп келген жайларда терминалдык жабдуулар түйүнүн арымдуу кеңейткен. Системалар боюнча бөлүп караганда, иштеп жаткан терминалдардын/банкоматтардын жалпы саны төмөндө келтирилген:

- Алай-Кард системасы боюнча 95 терминал, анын ичинен 15 терминал «Золотая корона» картынын тейлөөгө алынышын камсыз кылган жана 8 банкомат;
- Демир 24 системасы боюнча - 95 терминал жана 18 банкомат;
- Элкарт системасы боюнча - 207 терминал жана 9 банкомат;
- эларалык системалар боюнча - 504 терминал, 17 импринтер жана 52 банкомат.

Ошентип, банктык төлөм карттар республиканын бүтүндөй аймагы боюнча адам көп келген жерлерде орнотулган 89 банкомат, 17 импринтер жана 901 терминал аркылуу тейлөөгө алынган.

4.1.2. Төлөм системасын өнүктүрүүнүн Мамлекеттик программасын жүзөгө ашыруу

Отчеттук жылда Улуттук банк Кыргыз Республикасында накталай эмес төлөмдөр системасын колдонууга киргизүү жана төлөмдөрдүн натыйжалуу өтүшүн камсыз кылууга жөндөмдүү инфраструктураны түзүүгө тиешелүү 2003-2008-жылдарга каралган иш-чаралардын мамлекеттик программасынын негизги багыттарын жүзөгө ашыруу боюнча ишти уланткан. Алсак, ушул программанын алкагында жыл ичинде Кыргыз Республикасынын төлөм системасынын техникалык инфраструктурасын түзүү жана минималдуу тобокелдик менен ири суммадагы төлөмдөрдү которуу жана финансы рынокторунун ишине байланыштуу акча каражаттарын которуунун тез ыкмаларын камсыз кылуу боюнча механизмдерди сунуштоо үчүн каралган, айкын убакыт ыргагында эсептешүүлөрдүн grosстук системасын колдонууга киргизүү чаралары аткарылган.

Мындан тышкары, эсептерди нумерациялоо, процессинг борборунун таза позициясын иштеп чыгуу жана утурумдук төлөмдөрдү төлөө үчүн тике дебеттөө функциясынын тууралыгына контролдук сыяктуу, утурумдук жана чекене төлөмдөрдү иштеп чыгууга каралган жаңы кызмат көрсөтүүлөрдү сунуштаган пакеттик клиринг системасын модернизациялоо кошумча ишке ашырылган. Экономикада накталай эмес чекене төлөмдөрдүн санын арттырууга өбөлгө түзүү максатында, майда чекене төлөмдөр үчүн пакеттик клирингдик кызмат көрсөтүүлөрүнө тарифтер олуттуу төмөндөтүлгөн.

Отчеттук жыл ичинде калк арасында ЭЛКАРТты кеңири жайылтуу жана аларды кабыл алуу, тейлөө боюнча инфраструктураны өнүктүрүү жагында

жигердүү иштер бүткөрүлгөн. Мамлекеттик программанын кабыл алынышына байланыштуу төлөм системасы боюнча ченемдик укуктук базаны иштеп чыгуу жана колдонулуп жаткандарын өркүндөтүү жагында милдеттер Кыргыз Республикасында төлөм системасын модернизациялоо долбоорлорун ийгиликтүү жүзөгө ашыруунун негизги түзүүчүлөрүнөн болуп калган. Ушуга байланыштуу төмөнкүдөй ченемдик актылар иштелип чыккан: «Бирдиктүү банктар аралык процессинг борбору аркылуу ЭЛКАРТ банктык төлөм картын пайдалануу менен төлөмдөрдү өткөрүүнүн тартиби жөнүндө» убактылуу нускоо жана ЭЛКАРТ банктык төлөм картын чыгаруунун убактылуу эрежелери. Бул документтерде ЭЛКАРТ улуттук системасынын карттарынын эмиссиясынын тартиби, ошондой эле ЭЛКАРТты пайдалануу менен төлөмдөрдү жүзөгө ашырууда бирдиктүү банктар аралык процессинг борборунда маалыматтарды топтоо, иштеп чыгуу жана жөнөтүү тартиби жана эрежелери аныкталган. Документтерде ошондой эле, карт эмиссиясы жана процессингди жүргүзүү боюнча борбордун ишине карата жалпы талаптар эске алынган. ЭЛКАРТ системасында катышуучулардын өз ара мамилелеринин жана системаны тейлөө боюнча тарифтик саясатты белгилөөнүн негизги принциптерин аныктаган «Кыргыз Республикасында ЭЛКАРТ банктык төлөм картын пайдалануу менен накталай эмес эсептешүүлөр системасынын катышуучуларынын өз ара аракеттенүүлөрү жөнүндө» Генералдык келишими кошумча иштелип чыккан.

Маайда чекене жана утурумдук төлөмдөрдүн пакеттик клиринг системасын ийгиликтүү ишке киргизүү үчүн тиешелүү ченемдик укуктук базаны камсыз кылуу максатында «Пакеттик клиринг системасынын төлөм документтерин жана билдирүүлөрүнүн форматтарын толтуруу эрежелерине» карата өзгөртүүлөр жана толуктоолор иштелип чыккан.

Инновациялык технологиялардын өнүгүп жатышына жана маалыматтарды берүүнүн жаңы ыкмаларынын, ошондой эле накталай эмес эсептешүүлөрдү жүргүзүү боюнча жаңы технологиялардын жана каражаттардын колдонууга киргизилишине байланыштуу, төлөм инструменттеринин формаларын жана төлөм документтерин толтуруу тартибин аныктаган «Төлөм документтерин толтуруу тартиби жөнүндө» нускоо, «Алдын ала төлөнгөн карт формасында электрондук акчаны пайдалануу менен төлөм кызмат көрсөтүүлөрүн сунуштоо боюнча ишти лицензиялоо жөнүндө» жобо кабыл алынган. Анда Кыргыз Республикасынын аймагында алдынала төлөнгөн карт формасында электрондук акчаны пайдалануу менен төлөм кызмат көрсөтүүлөрүн сунуштоо боюнча ишти жүргүзүү укугуна лицензия алуунун тартиби аныкталган.

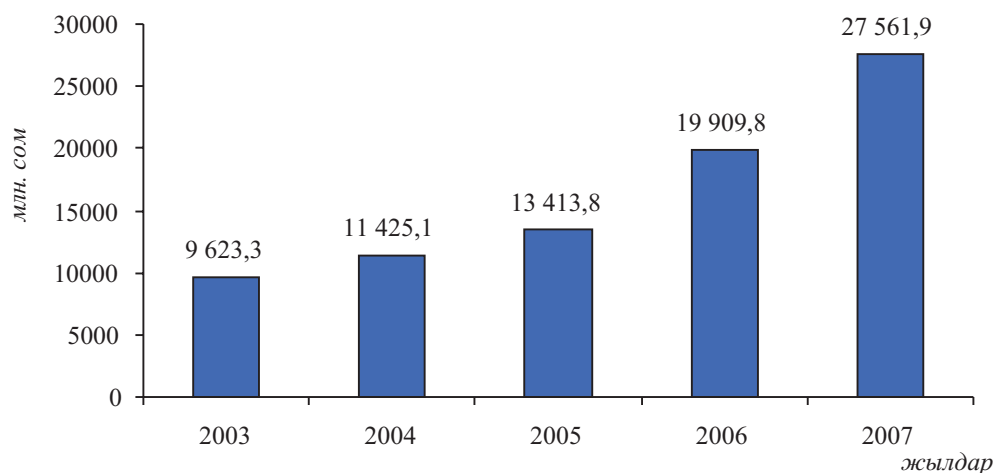
4.2. Нак акча жүгүртүлүшү

Республиканын экономикасынын нак акчага болгон керектөөсүн өз учурунда камсыз кылуу, банкноттордун сапатын жана коргоо мүнөздөмөлөрүн өркүндөтүү Улуттук банктын ишинин маанилүү багытынан болуп саналат.

Отчеттук жылдын акырына карата абал боюнча жүгүртүүдөгү акчанын жалпы суммасы 27 561,9 млн. сомду түзгөн жана ал жыл башындагыга салыштырганда, 38,4 пайызга өскөн.

4.2.1-график

Жүгүртүүдөгү акчанын өзгөрүү динамикасы (бир мезгилдин акырына карата)



Социалдык пакет боюнча мамлекеттик төлөөлөрдүн жогорулоосун, экономиканын нак акчага туруктуу керектөөсүн жүгүртүүдөгү акчанын өсүшүнүн фактору катары белгилөөгө болот.

Коммерциялык банктардын кассаларына нак акча кайтарымдуулугу отчеттук жыл ичинде 97,7 пайызды (2006-жылы - 95,7 пайыз) түзгөн.

Коммерциялык банктардын кассаларына нак акчанын түшүүсү 2007-жылы 166 794,3 млн. сомду түзгөн, бул бир жыл мурдагыга салыштырганда 58,6 пайызга көп. Ал эми банктардын кассаларынан нак акча берүү 55,3 пайызга өсүү менен 170 715,6 млн. сомду түзгөн.

4.2.1-таблица

Коммерциялык банктардын кассалары аркылуу нак акчанын жылышы

	Келип түшүү, млн. сом		Берүү, млн. сом		Кайтарымдуулук, пайыздар	
	2006-ж.	2007-ж.	2006-ж.	2007-ж.	2006-ж.	2007-ж.
Бардыгы болуп	105 166,0	166 794,0	109 906,0	170 716,0	95,7	97,7
Баткен обл.	982,0	1 719,0	2 870,0	4 190,0	34,2	41,0
Жалалабат обл.	6 334,0	10 039,0	9 388,0	15 036,0	67,5	66,8
Ысыккөл обл.	2 812,0	4 416,0	4 056,0	6 129,0	69,3	72,1
Нарын обл.	765,0	1 121,0	2 056,0	2 799,0	37,2	40,0
Ош обл.	1 528,0	2 915,0	3 436,0	5 352,0	44,5	54,5
Ош шаары	13 920,0	21 464,0	12 033,0	19 008,0	115,7	112,9
Талас обл.	881,0	1 327,0	1 836,0	3 035,0	48,0	43,7
Чүй обл.	5 458,0	7 664,0	5 208,0	6 710,0	104,8	114,2
Бишкек шаары	72 486,0	116 129,0	69 023,0	108 457,0	105,0	107,1

2007-жыл ичинде Улуттук банктын кассасына 21 700,7 млн. сом келип түшкөн, бул 2006-жылдагыга караганда 59,5 пайызга көп. Ал эми Улуттук банктын кассасынан 29 354,7 млн. сом берилген, бул 2006-жылдагыга караганда 46,0 пайызга көп.

Жүгүртүүдөгү акчанын купюралык түзүмүнө анализдөөлөрдү жүргүзүүнүн негизинде, банкноттордун тиешелүү номиналдарынын оптималдуу запасын колдоп туруу боюнча туруктуу иш жүргүзүлүп, жүгүртүүгө жаңы банкнотторду чыгаруу, эскилиги жеткен банкнотторду жүгүртүүдөн алуу менен аларды жок кылуу ишке ашырылган. Коммерциялык банктардан Улуттук банктын кассасына 2 448,9 млн. сом суммасындагы эскилиги жеткен банкноттор келип түшкөн.

Жүгүртүүдө турган банкноттордун купюралык түзүмү негизинен, туруктуу сакталып калган. Айрыкча өзгөрүү 1 000 сом номиналындагы банкноттор боюнча катталган.

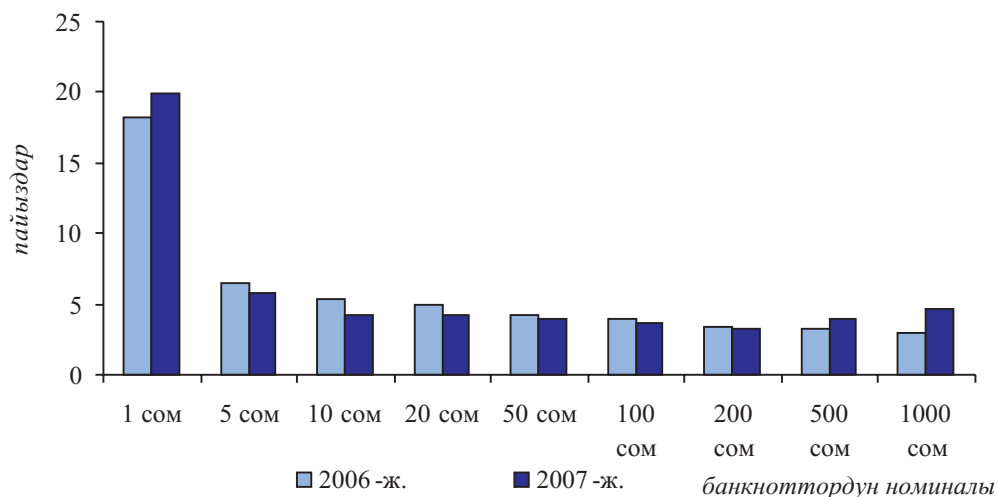
4.2.2-таблица

Жүгүртүүдөгү банкноттордун купюралык түзүмү (бир мезгилдин акырына карата) (жүгүртүүдөгү акчанын жалпы суммасынан пайыздык катышта)

Номинал	5 сомго чейин	10 сом	20 сом	50 сом	100 сом	200 сом	500 сом	1000 сом	Бардыгы болуп
2006-ж.	0,9	0,9	1,6	3,4	6,5	11,1	26,6	49,0	100,0
2007-ж.	0,8	0,5	1,0	2,3	4,6	8,2	24,8	57,8	100,0

4.2.2-график

Жүгүртүүдөгү банкнотторду номиналы боюнча бөлүштүрүү (бир мезгилдин акырына карата)



Нак акча жүгүртүлүшүн жана касса ишин уюштуруу жагында ченемдик базаларды, жол-жоболорду андан ары өркүндөтүү боюнча иштер улантылган. 2008-жылдын үчтүн айынын биринен тартып 1 тыйын номиналындагы коллекциялык монета жана 10, 50 тыйын жана 1, 3, 5 сом номиналындагы монеталарынын жүгүртүүгө чыгарылышына даярдык көрүүгө байланыштуу «Кыргыз Республикасынын Улуттук банкынын кассалык операцияларын ишке ашыруунун тартиби жөнүндө» нускоонун жаңы редакциясы бекитилген, «Кыргыз Республикасынын Улуттук банкында коммерциялык банктарды жана финансы-кредит мекемелерин кассалык тейлөө жөнүндө» нускоого өзгөртүүлөр жана толуктоолор киргизилип, ошондой эле акча жүгүртүлүшү боюнча башка ченемдик актылар кабыл алынган.

Отчеттук жылы Өзгөн архитектуралык комплексине жана Кызматташуунун Шанхай уюмуна арналган коллекциялык монеталар жүгүртүүгө чыгарылган.

2007-жылы аныкталган жасалма банкноттордун жалпы саны 144 даанага (2006-жылы - 212 даана) чейин төмөндөгөн жана суммардык катышта алар 56 420 сомду түзгөн (жүгүртүүдөгү акчанын жалпы суммасынын 0,0002 пайызы).

Жасалма банкноттордун жалпы санынан 14 даанасын 1000 сом наркындагы банкнот түзгөн, 500 сом наркындагы 74 банкнот, 200 сом наркында 2, 100 сом наркында 47, 50 сом наркында 6 жана 1 банкнот 20 сом наркында аныкталган.

Жасалма банкноттордун ичинен, кадимки эле кагазда принтерде даярдалган банкноттор, анын ичинде айрым коргоо элементтери окшоштурулуп жасалган банкноттор басымдуу болгон.

Улуттук банк тарабынан Кыргыз банктар союзунун Окуу борборунун базасында финансы-кредит мекемелеринин эсепчилери үчүн банкноттордун аныктыгын айырмалап билүүгө окутуу боюнча 18 семинар уюштурулган.

Жыл сайын өткөрүлүп келинген «Сом - Кыргызстандын жүзү» маалыматтык-билим берүү кампаниясынын чегинде, эскилиги жеткен жана жараксыз болуп калган банкнотторду алмаштыруу тартиби жөнүндө маалыматтар камтылган плакаттар кыргыз жана орус тилдеринде даярдалган.

ТЫШКЫ ЭКОНОМИКАЛЫК БАЙЛАНЫШТАР

5.1. Эл аралык уюмдар менен кызматташуу

2007-жылы Улуттук банк Эл аралык валюта фондусу (ЭВФ, Дүйнөлүк банк (ДБ), Азия өнүгүү банкынын (АӨБ) катышуусу менен жүзөгө ашырылып жаткан программалардын чегинде иш алып барган. Башка эларалык финансылык жана финансылык эмес уюмдар менен өз ара катнаштар улантылган. Кыргыз Республикасынын банк секторунда жана бүтүндөй финансы чөйрөсүндө реформаларды, анын ичинде өлкөнүн төлөм системасын андан ары модернизациялоо долбоорун жүзөгө ашыруу максатында, техникалык жардамдардын алкагында эларалык финансылык институттар менен кызматташуулар ар тараптуу багытта жүзөгө ашырылган.

Отчеттук жыл ичинде Кыргыз Республикасынын ЭВФ менен кызматташуусу жакырчылыкты кыскартуу жана экономикалык өсүшкө түрткү берүү программасынын (ПРГФ) чегинде ишке ашырылган. Туруктуу экономикалык өсүштү бекемдөө жана жакырчылыкты андан ары кыскартуу ПРГФтин 2005-2007-жылдарга каралган үч жылдык программасынын максаты болгон.

ЭВФтин Төлөм системасын реформалоо боюнча техникалык миссиясынын кыдыруусунун чегинде, Дүйнөлүк банктын колдоосу астында жүзөгө ашырылып жаткан "Кыргыз Республикасынын төлөм жана банк системаларын модернизациялоо" долбоору боюнча иш жагдайы кароого алынган. Айрыкча өндүрүштүк пайдаланууга берилген системаларга (Пакеттик клиринг системасы (ПКС) жана Банктар аралык бирдиктүү процессинг борбору) атап айтканда, "ЭЛКАРТ" системасы боюнча экономикалык үлгү долбооруна; ПКСтин маркетинги боюнча бизнес планга, ошондой эле ПКС кызмат көрсөтүүлөрүнө тарифтерди белгилөөгө көңүл бурулуп, 2007-жылдын бугу айынын жыйырма үчү-жыйырма бешинде Бишкек шаарында өткөн "Кыргыз Республикасында чекене төлөмдөрдү өнүктүрүү" темасындагы тегерек стол маегин -эл аралык семинарды уюштурууга консультациялык жардам көрсөтүлгөн. Семинардын ишине ЭВФтин өкүлдөрү сыяктуу эле, башка эларалык финансылык институттардын жана Борбордук банктардын өкүлдөрү катышкан. Чекене төлөмдөр системасын өнүктүрүү, ар кандай төлөмдөрдү накталай эмес формада жүзөгө ашыруу, банктык карт рыногун өнүктүрүү маселелерин талкуулоо семинардын негизги милдеттеринин бири болгон. Иш жыйынтыгы боюнча чекене төлөмдөр рыногун өнүктүрүү жагында андан аркы чараларды көрүүгө тиешелүү комментарийлер жана сунуш-пикирлери менен отчет даярдалган.

2007-жылдын акырында Улуттук банктын Төрагасы кыргыз делегациясынын курамында, ЭВФтин жана Дүйнөлүк банктын Вашингтон шаарындагы тобунун жыл сайын өтүүчү жыйынына катышкан. Анын жүрүшүндө ЭВФтин жана Дүйнөлүк банктын жетекчилиги менен кызматташуунун учурдагы абалы жана келечегине тиешелүү маселелер боюнча жолугушуулар өткөрүлгөн.

Отчеттук жылдын теке айында терроризмди каржылоого жана кылмыш жолу менен алынган кирешелерди легализациялоого (адалдоого) (ПФТ/ОД) каршы аракеттер долбоорунун көзөмөлдүк компонентин жүзөгө ашыруу боюнча ЭВФтин миссиясы иш жүргүзгөн. Натыйжада, долбоорду 2008-жылдын жалган куран айына чейин өздөштүрүүнүн үч баскычын (фазасын) караган план иштелип чыккан. Отчеттук жылдын акырына карата Финансылык чалгындоо кызматынын жана банктардын кызматкерлери үчүн семинарды, ошондой эле Улуттук банктын

кызматкерлери үчүн ПФТ/ОД маселелери боюнча инспектордук текшерүүлөрдү жүргүзүү жагында семинарды кошо алганда, миссиянын эки фазасы өткөрүлгөн. Натыйжада, Улуттук банк менен Финансылык чалгындоо кызматынын "Терроризмди каржылоого жана кылмыш жолу менен алынган кирешелерди легализациялоого (адалдоого) каршы аракеттенүү жагында кызматташуу жана маалымат алмашуу" келишимине кол коюлган.

2007-жылдын бугу айында ЭФКнын өкүлдөрү иш боюнча кыдыруу менен Кыргызстанга келген. Анын жүрүшүндө ЭФКнын программаларын жана инвестициялык долбоорлорду келечекте өлкөнүн жеке секторунда өздөштүрүү маселелери талкууланган. 2007-жылы банк секторун жана капитал рыногун өнүктүрүү программасы боюнча АӨБ менен кызматташуу улантылган. Ортомчулук ролун таасирдүү аткаруусу үчүн финансы секторунун мүмкүнчүлүгүн арттыруу бул программанын максаты болуп саналат жана анын алкагында, кароого алынып жаткан мезгил ичинде консолидацияланган көзөмөлдүк, банктык кызмат көрсөтүүлөр рыногунда басымдуулук абалын аныктоо маселелери боюнча ченемдик документтерди иштеп чыгуу, рынок тобокелдигин, ликвиддүүлүк тобокелдигин жана өлкө тобокелдигинин тескөөгө алынышы жагында банк секторунун ишин инспекциялоо жол-жоболору, ошондой эле алар орун алган өлкөдө консолидацияланган көзөмөлдүктүн жүргүзүлүшүнө баа берүү ыкмасы боюнча консультациялык колдоолор көрсөтүлгөн.

Отчеттук жылы АӨБнын техникалык колдоосу астында Алматы шаарында Улуттук банктын, Казакстан Республикасынын Финансы рыногун жана финансылык уюмдардын ишин жөнгө салуу, көзөмөлдөө боюнча агенттигинин жана башка финансылык уюмдардын кызматкерлери консолидацияланган көзөмөлдүктү жүзөгө ашыруу жагында тажрыйба алмашуу боюнча биргелешкен иш-чараларды өткөрүшкөн.

Коммерциялык банктардын жана Улуттук банктын көзөмөл блогунун кызматкерлери үчүн АӨБнын консультациялык жардамынын чегинде, рыноктук жана өлкөлүк тобокелдиктерди тескөө боюнча окутуу семинарлары өткөрүлгөн. Ошондой эле, Улуттук банктын кызматкерлери үчүн банк чөйрөсүндөгү атаандаштык жана монополияга каршы иш алып баруу; четөлкөлөрдө иштеп жаткан жарандардын акча которууларына иликтөөлөрдү жүргүзүү, алардын финансы секторунун өнүгүүсүнө жана жакырчылыкты кыскартууга тийгизген таасири маселеси талкууга алынган семинарлар уюштурулган. Отчеттук жылда Американын Эл аралык өнүктүрүү агенттигинин "Борбордук Азияда экономикалык реформа" үч жылдык программасын жүзөгө ашыруунун чегинде, эларалык консультанттар менен кызматташуу аяктаган. Программанын жүрүшүндө Агенттик тарабынан көзөмөлдүккө тиешелүү ченемдик-укуктук базаларды өркүндөтүү маселелери боюнча консультациялык жардамдар көрсөтүлүп, коммерциялык банктардын техникалык отчетторду даярдоосу, банктарда корпоративдик башкаруу маселелери жагында консультациялар берилген. Отчеттук жылы Улуттук банктын адистери АКШнын Улуттук клиринг палатасы ассоциациясы тарабынан уюштурулган, "2007-жылдын төлөмдөрү" темасында жыл сайын өткөрүлүүчү конференцияга катышкан. Анда банк кызматкерлери Кыргыз Республикасында төлөм системасын модернизациялоо, пакеттик клирингдин жаңы системасын иштеп чыгуу жана колдонууга киргизүү мамлекеттик программасын жүзөгө ашыруу маселелери боюнча презентация өткөрүшкөн.

Мындан тышкары, алар АКШнын Бостон шаарында өткөрүлгөн SIBOS - 2007 ("Эларалык банктык SWIFT форум") ар жылы өтүүчү эларалык конференцияга да катышкан. Конференциянын жүрүшүндө SWIFT продуктыларын өркүндөтүү келечектери, дүйнөлүк финансы рынокторун өнүктүрүүнүн, дүйнөлүк банк индустриясында колдонулган жаңы технологиялар, продуктылар жана чечимдер

боюнча негизги тенденциялар кароого алынып, алар боюнча материалдар даярдалуу менен Кыргыз Республикасында SWIFTти пайдалануучулар тобунун бардык катышуучуларына таркатылган.

2007-жылдын аяк оона айында Улуттук банк "Борбордук банкта коомчулукка маалымат берүү" темасында семинар уюштурган. Коомчулукка маалымат берүүнүн ар кандай аспектилерин иликтөөгө алуу, ЕврАзЭСке мүчө мамлекеттердин борбордук банктарында маалымат берүү саясаты жагында тажрыйба алмашуу, ошондой эле жалпыга маалымдоо каражаттарынын борбордук банктын жана мамлекеттик мекемелердин басма сөз кызматтары менен өз ара иш алып баруусунун актуалдуу проблемалары талкууга алынган. Семинардын ишине Россиянын, Тажикстандын, Армениянын жана Беларусиянын борбордук (улуттук) банктарынын өкүлдөрү сыяктуу эле, республикалык масс-медиа жана мамлекеттик мекемелердин өкүлдөрү катышкан.

Отчеттук жылда ЕврАзЭС өлкөлөрү менен кызматташуу чегинде Улуттук банктын жетекчилигинин өкүлдөрү, ага мүчө мамлекеттердин борбордук (улуттук) банктарынын жетекчилер кеңешинин кезектеги отурумуна катышкан. Анда, банк жана валюта саясаты, анын ичинде, ЕврАзЭСке мүчө мамлекеттердин валюта чөйрөсүндө кызматташуу концепциясын жүзөгө ашыруу боюнча иш-чаралар планын аткарууга тиешелүү актуалдуу маселелер кароого алынып, капиталдын жылышына байланыштуу операцияларды жөнгө салуу жана контролдукка алуу боюнча бул мамлекеттердин валюта саясатынын негизин түптөгөн принциптер жөнүндө келишим долбоору даярдалып, жактырылган.

Акча белгилерин даярдатуу, нумизматика рыногун өнүктүрүү, эстелик жана коллекциялык монеталарды чыгаруу, жасалма акча жасоочулукка каршы күрөшүү маселелери жагында кызматташуунун 2006-2010-жылдарга каралган негизги багыттарын жүзөгө ашыруунун чегинде, Улуттук банктын адистери, 2007-жылдын жетинин айында ЕврАзЭСке мүчө мамлекеттердин борбордук (улуттук) банктарынын эксперттери менен биргелешкен кеңешме өткөрүшкөн. Кеңешмеде ЕврАзЭС өлкөлөрү тарабынан баалуу металлдан коллекциялык монеталардын чыгарылышы жана аларды сатып өткөрүү боюнча 2008-2011-жылдарга каралган эларалык программа кароого алынып, монеталардын аталышын, номиналдарын, аларды канча нускада жана кайсы мөөнөттөрдө чыгарууну бекитүү маселелери чечилген.

Кредиттик регистрди түзүү максатында, Улуттук банктын адистери ЕврАзЭСке мүчө өлкөлөрдүн бул багыттагы иш тажрыйбасын иликтөөгө алып, ушуга байланыштуу кредиттик уюмдардын ишин көзөмөлдүккө алуу жагында кызматташууга тиешелүү Кыргыз Республикасынын Улуттук банкынын Россия Федерациясынын, Беларусь Республикасынын борбордук (улуттук) банктары жана Казакстан Республикасынын Финансы рыногун жана финансылык уюмдардын ишин жөнгө салуу, көзөмөлдөө боюнча агенттиги менен кол коюлган келишимдин чегинде, алар менен маалымат жана тажрыйба алмашуу жагында иштер жүргүзүлгөн.

Отчеттук мезгил ичинде Мамлекеттер аралык банк менен кызматташуу да улантылган. Улуттук банктын жетекчилигинин өкүлдөрү Мамлекеттер аралык банктын кеңешинин отурумдарына катышкан. Отурумдарда банктын андан аркы иши, атап айтканда, ага катышуучу мамлекеттердин борбордук (улуттук) банктарынын рубль түрүндөгү активдерин, башка активдерин, кредит саясатын, КМШ өлкөлөрүнүн жалпы төлөм-эсептешүү системасын андан ары өнүктүрүү жагында Мамлекеттер аралык банкка ишеним боюнча башкаруу мүмкүнчүлүгүн берүү сыяктуу, актуалдуу маселелер каралган.

Улуттук банк, КМШ Мамлекеттер аралык валюта комитетинин мүчөсү болуп саналгандыктан, республиканын банк секторунун абалын мүнөздөгөн

негизги көрсөткүчтөр боюнча маалымат берип турган. Мындан тышкары, КМШга катышуучу мамлекеттердин валюта чөйрөсүндө кызматташуу жана ал ишти координациялоо концепциясын жүзөгө ашыруу алкагында, банктын адистери КМШ өлкөлөрүнүн чарба жүргүзүүчү субъекттеринин жана финансы мекемелеринин финансылык кызмат көрсөтүүлөр рыногуна аралашуу тартибине тиешелүү маалыматтарды даярдоого катышкан. Алар МВКнын Москва шаарында өткөн кезектеги отурумунда кароого алынып, жактырылган.

Мындан тышкары, отчеттук жылы персоналды окутуу жагында Эл аралык валюта фондусу, Дүйнөлүк банк, Ислам өнүгүү банкы, Азия өнүгүү банкы сыяктуу эларалык финансылык уюмдар менен мамилелер колдоого алынган. Улуттук банктын кызматкерлери операциялык тобокелдикти тескөө, туракжайды каржылоо, мамлекеттик сатып алууларды тескөөгө алуу, финансылык программалоо, эларалык финансы институттарынын ишинин юридикалык аспектилери, мамлекеттик карызды тескөө, мамлекеттик баалуу кагаздар рыногун түзүү жана өнүктүрүү маселелери боюнча, бул уюмдар тарабынан уюштурулган окутуудан өтүшкөн.

5.2. Борбордук банктар менен кызматташуу

Улуттук банк КМШ өлкөлөрүнүн борбордук (улуттук) банктары менен акчакредит саясаты, төлөм системасын өнүктүрүү, маалымат алмашуу, укуктук-ченемдик базаларды өркүндөтүү, банктык жана башка финансы-кредит мекемелеринин ишине көзөмөлдүк, ошондой эле тажрыйба алмашуу жана банк персоналдын кесиптик квалификациясын жогорулатуу маселелери боюнча кызматташууну отчеттук жылда да уланткан. Европа жана Азиянын алдыңкы өлкөлөрүнүн борбордук (улуттук) банктары менен банк ишинин актуалдуу чөйрөлөрү боюнча техникалык кызматташуу ыргактуу өнүккөн.

Ар кандай долбоорлорду жүзөгө ашырууда жана окутуу семинарларын уюштурууда олуттуу колдоо көрсөтүп келген Швейцария Улуттук банкы менен көп жылдык кызматташуу улантылган.

Отчеттук жылдын баш жагында Швейцария Улуттук банкынын Техникалык жардам жана эларалык изилдөө департаментинин жетекчиси Кыргызстанга расмий иш сапары менен келген. Жолугушуунун чегинде мындан ары кызматташуу мүмкүнчүлүктөрү кароого алынып, төмөнкү багыттар боюнча өз ара иш алып баруу жолдору аныкталган:

- экономикалык иликтөө иштерин жүргүзүү;
- инфляциялык таргетирлөө;
- соода системасын жана депозитарийди сатып алуу;
- нак акчаны тескөөгө алуу (жүгүртүү монеталарын чыгаруу);
- иш процессинин үзгүлтүксүздүгүн пландаштыруу;
- ички аудитти колдоо;
- маалымат коопсуздугу;
- тобокелдик менеджменти;
- пландаштыруу жана бюджет түзүү;
- персонал менен иш алып баруу жана эмгекке төлөөлөрдү реформалоо.

Отчеттук мезгил ичинде Улуттук банк менен Швейцария Улуттук банкынын «Банк секторун реформалоо жана кирешеси аз, өткөөл учурду башынан кечирип жаткан экономикалардагы пайыздык чендер (Кыргызстан боюнча материалдарга ылайык)» биргелешкен долбоор боюнча иш аягына чыгарылган. Долбоордун 2006-жылдын чын куран айында аяктаган алгачкы версиясы ЭВФ, ДБ, ЕБРР сыяктуу эларалык институттарга экспертизага жөнөтүлгөн. Толукталып, жеткире иштелип чыккан версиянын статьясы Швейцария Улуттук банкы тарабынан 2007-жылдын чын куран айында статьялар жыйнагында жарыяланган.

Ошондой эле, Швейцария Улуттук банкынын техникалык жардамынын чегинде, Улуттук банктын ички аудит бөлүмүнүн ишине көзкарандысыз баа берүү финансылык жактан камсыз кылынган.

Отчеттук жылда Улуттук банктын Дойче Бундесбанкы менен кызматташуусу техникалык жардамдар чегинде улантылган. 2007-жылдын тогуздун айында Дойче Бундесбанкынын эксперттери Улуттук банктын жаңы имаратынын курулушунун долбоору боюнча консультацияларды беришкен, ал эми уюштуруу түзүмүн модернизациялоо чегинде Улуттук банктын кызматкерлери Дойче Бундесбанкы уюштурган семинарга катышкан. Отчеттук жылдын үчүнчү чейрегинде Дойче Бундесбанкынын өкүлдөрү иш сапары менен келип, Улуттук банктын кызматкерлери үчүн «Катталган кирешелери менен финансылык инструменттер жана деривативдер» темасында семинар өткөргөн. Семинардын жүрүшүндө финансылык инструменттердин негиздери жана мүнөздөмөлөрү, алардын эконо-

микалык ролу, финансылык инструменттер рыногун уюштуруу, деривативдерди иш жүзүндө колдонуу маселелери кароого алынган.

Отчеттук жылда ошондой эле, Малайзия Банкынын окутуу борбору менен өнөктөштүк мамилелер түптөлгөн. Банк кызматкерлери «Көзөмөл блогунун кызматкерлери үчүн ислам каржылоо принциптери боюнча биринчи курс» семинарына катышкан. Анын жүрүшүндө ислам каржылоо негиздери, аны өнүктүрүү, ислам финансы институттарына көзөмөлдүк негиздери жана Малайзиядагы ислам финансы жана банк ишинин регулятивдик түзүмү боюнча кыскача баяндама даярдоо маселелери каралган. Ошондой эле, Кыргыз Республикасы менен Ислам Өнүгүү Банкынын ортосунда ислам банк ишин жана каржылоо принциптерин биздин өлкөдө колдонууга киргизүүдө техникалык жардам келишиминин алкагында, 2007-жылдын жетинин айында банк кызматкерлери Малайзия Банкында стажировкадан өтүшкөн.

Жетишилген макулдашууларга ылайык, 2007-жылдын биринчи чейрегинде Чехиянын Улуттук банкынын эксперттери эларалык камдарды (резервдерди) тескөө боюнча семинар өткөрүү максатында иш сапары менен келген. Семинарда Чехия банкында тобокелдиктерди жөнгө салуу, камдарды тескөө, акча кредит саясатын жүзөгө ашыруу, эсептешүүлөр системасын уюштуруу маселелери талкууга алынган. Техникалык кызматташуунун чегинде Улуттук банктын кызматкери адам ресурсу менен иш алып баруу боюнча семинарга катышкан. Ошондой эле, банктын кызматкерлери «Чехия Республикасында нак акча жүгүртүлүшүн тескөө» жана «Чехия Улуттук банкында инфляциялык таргетирлөө» темасында семинарларга катышуу үчүн Чехия Улуттук банкына барып келишкен.

2007-жылдын кулжа айында Кытай Элдик банкынын кызматкерлеринин делегациясы иш сапары менен Улуттук банкка келген. Анын жүрүшүндө банк чөйрөсүндө кызматташуунун учурдагы абалы жана келечектеги мүмкүнчүлүктөрү талкууга алынган.

Беларусь Республикасынын Улуттук банкы менен «Кредиттик уюмдардын ишине көзөмөл жагында кызматташуу» келишиминин алкагында, банк кызматкерлери терроризмди каржылоого жана кылмыш жолу менен алынган кирешелерди легализациялоого (адалдоого) каршы аракеттер маселелери боюнча Беларусь банкында стажировкада болуп келишкен. Мындан тышкары, эки банктын ортосунда «терроризмди каржылоого жана кылмыш жолу менен алынган кирешелерди легализациялоого (адалдоого) каршы аракеттер маселелери» чөйрөсүндө маалымат алмашууну жана кадрларды даярдоону уюштуруу тууралуу жаңы келишимге кол коюлган.

2007-жылдын аяк оона айында Улуттук банктын жана Казакстан Улуттук банкынын кызматкерлеринин ортосунда төлөм теңдеминин статистикасын жакшыртуу боюнча жолугушуу өткөрүлүп, анда 2008-жылы бул багытта биргелешкен экономикалык изилдөөлөрдү жүргүзүү жөнүндө макулдашууга жетишилген.

Банк кызматкерлеринин квалификациясын жогорулатуу максатында Беларусь жана Тажикстан улуттук банктарында төлөм теңдеми статистикасы маселелери боюнча окутуу стажировкалары уюштурулган, алардын жүрүшүндө кызматкерлер төлөм теңдемин түзүүдө маалымат базасын топтоо системасынын өзгөчөлүгү менен таанышып, мигранттардын акчалай эсептешүүлөрү, капиталдык трансферттерге баа берүү ыкмасы жана башка маселелерди иликтөөгө алышкан.

Отчеттук жылда Швейцариянын, Франциянын, Чехиянын, Германиянын, Голландиянын, Украинанын, Польшанын, Англиянын борбордук (улуттук) банктарынын бир катар окуу борборлору менен өнөктөштүк мамилелер колдоого алынып, натыйжада Улуттук банктын кызматкерлери аларда окуп келишкен.

ЕврАзЭСке катышуучу мамлекеттердин борбордук (улуттук) банктары менен персоналды окутуу жагында кызматташуу жөнүндө кол коюлган келишимдин алкагында, 2007-жылы банк кызматкерлери Россия Федерациясынын, Армениянын борбордук банктарында, Беларусь Республикасынын, Казакстандын жана Тажикстандын улуттук банктарында өткөрүлгөн семинарларга катышып, стажировкаларда болуп келишкен.

КЫРГЫЗ РЕСПУБЛИКАСЫНЫН УЛУТТУК БАНКЫНЫН ИШИ ЖӨНҮНДӨ ЖАЛПЫ МААЛЫМАТ

6.1. Улуттук банктын түзүмү

Иш натыйжалуулугун арттыруу максатында 2007-жылы уюштуруу түзүмүнө анализдөөлөр жүргүзүлүп, валюта башкармалыгынын, экономика башкармалыгынын, акчакредиттик операциялар башкармалыгынын, банктык эмес мекемелердин ишине көзөмөл башкармалыгынын, төлөм системалары башкармалыгынын, банктык көзөмөл башкармалыгынын, коопсуздук жана маалыматтык коргонуу башкармалыгынын, бухгалтердик эсепке алуу жана отчеттуулук башкармалыгынын, көзөмөл методологиясы жана лицензиялоо башкармалыгынын, персонал менен иш алып баруу бөлүмүнүн, финансы бөлүмүнүн ишине кайра өзгөртүп түзүү, аткарган милдеттеринин чөйрөсүн кеңейтүү, ирилетүү жана жаңыларын түзүү сыяктуу өзгөртүүлөр киргизилген. Натыйжада финансы статистикасы жана маалымдоо башкармалыгы, персонал менен иш алып баруу башкармалыгы, пландаштыруу жана бюджет түзүү башкармалыгы, протокол кызматы сыяктуу жаңы структуралык бөлүмдөр түзүлгөн.

2007-жылдын бештин айынын отуз бирине карата абал боюнча Улуттук банктын уюштуруу түзүмү борбордук аппараттын 25 структуралык бөлүмүнөн, 5 областтык башкармалыктан жана Баткен областындагы өкүлчүлүктөн турган.

Улуттук банка туруктуу иштеген комитеттер жана комиссиялар бар. Отчеттук жылдын бештин айынын отуз бирине карата 6 комитет, 9 комиссия, Улуттук банктын басылмаларынын 7 редакциялык кеңеши, ошондой эле Республикалык инкассация башкармалыгынын ишине контролдукту жүзөгө ашыруу боюнча байкоо кеңеши иштеп турган.

Банкта ишке кабыл алуу чечимин чыгарууда ачык-айкындуулукту, бирдей жана адилет мамилени камсыз кылуу үчүн кызматкерлерди сынак өткөрүү аркылуу тандап алуу системасы, Улуттук банктын ишинин артыкчылыктуу багыттарынан болуп калган, банктын областтык башкармалыктары да бул системага таянуу менен иш алып барат. Бош турган кызмат орундарына сынактарды жарыялоо боюнча кулактандыруулар жалпыга маалымдоо каражаттарында жана Улуттук банктын веб-сайтында жарыяланып турган.

2007-жылы 77 сынак өткөрүлүп, анын 65 ачык, ал эми 12 ички сынак катары өткөрүлгөн. Областык башкармалыктарда 9 сынак өткөрүлгөн. Сынактарга бардыгы болуп 471 адам катышкан. Алардын жыйынтыгы боюнча 48 талапкер Улуттук банкка ишке кабыл алынган.

Өлкөнүн жогорку окуу жайлары менен кадр потенциалын даярдоо максатын көздөгөн кызматташуунун чегинде, отчеттук жылы республиканын жогорку окуу жайларынын 93 студенти, Улуттук банктын структуралык бөлүмдөрүндө тажрыйбалык такшалудан өтүшкөн.

2007-жылдын бештин айынын отуз бирине карата Улуттук банктын кызматкерлеринин тизме боюнча саны 578 адамды түзгөн, анын ичинен 490 кызматкер борбордук аппаратта, 88и областтык башкармалыктарда жана Баткен областындагы өкүлчүлүктө иштейт. Адистердин саны 444 адам, анын 384 борбордук аппаратта, калган 60 областтык башкармалыктарда жана өкүлчүлүктө иштейт. Адистердин ичинен 95,5 пайызы, же 424 адам жогорку билимдүү, ал эми 4 кызматкер илимдин кандидаты даражасына ээ.

Республиканын финансы системасынын өнүгүп бара жатышы жана бул чөйрөдө эмгек рыногунда атаандаштыктын күчөшү шартында кабыл алынган уюштуруу багытындагы чараларга карабастан, Борбордук банк менен коммерциялык банктардын эмгекке төлөө шарттарынын бири-биринен олуттуу айырмаланышынан улам, Улуттук банктын квалификациялуу кадрларынын коммерциялык-финансылык структураларга кетип жатышы жагдайы күн санап курчууда.

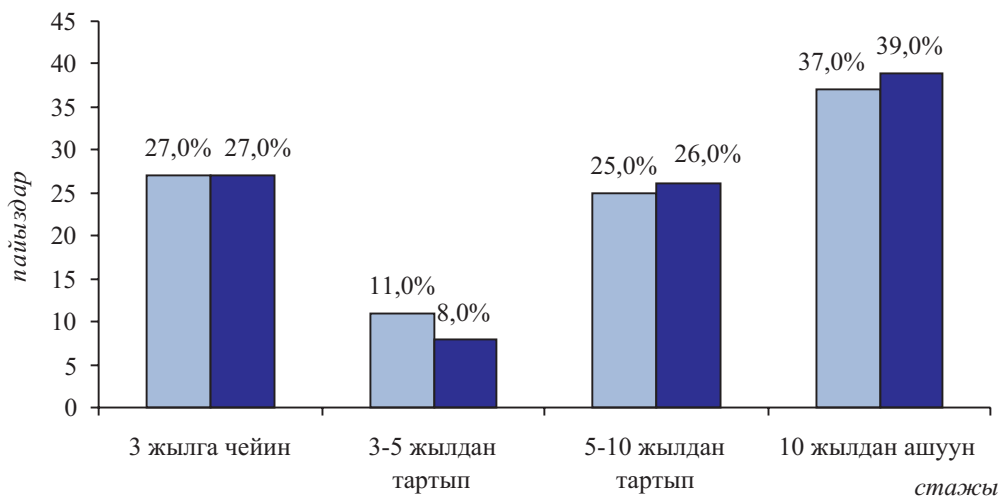
Акыркы бир нече жылдарда банк персоналынын иштен кетип жатышы да бул жагдайды айкын тастыктоодо. Кадрлардын, квалификациялуу кызматкерлердин иштен кетиши олуттуу чыгымдарга алып келүү менен банкка жүктөлгөн милдеттерди аткарууда кошумча кыйынчылыктарды жаратууда.

Ушундан улам, Улуттук банк өз кызматкерлери үчүн эмгектин, анын ичинде эмгекке төлөө боюнча атаандаштык шарттарын түзүү үчүн тиешелүү чараларды көрүүдө. Өлкөнүн башкы банкы менен коммерциялык банктардын ортосунда эмгекке төлөө жагындагы ажырым, жаңы банктардын түзүлүп жатышы менен да өөрчүүдө. Жогорку квалификациялуу адистерге суроо-талап эларалык уюмдар, коммерциялык банктар, аудитордук компаниялар тарабынан да өсүүдө. Кадрларга болгон керектөөлөр республиканын ичинде гана эмес, коңшу мамлекеттер тарабынан да артууда.

Банк персоналынын иш стажы, жаш курагы боюнча түзүмү жана кадрлардын иштен кетүү көрсөткүчтөрү төмөнкү 6.1.1, 6.1.2, 6.1.3-графиктерде чагылдырылган.

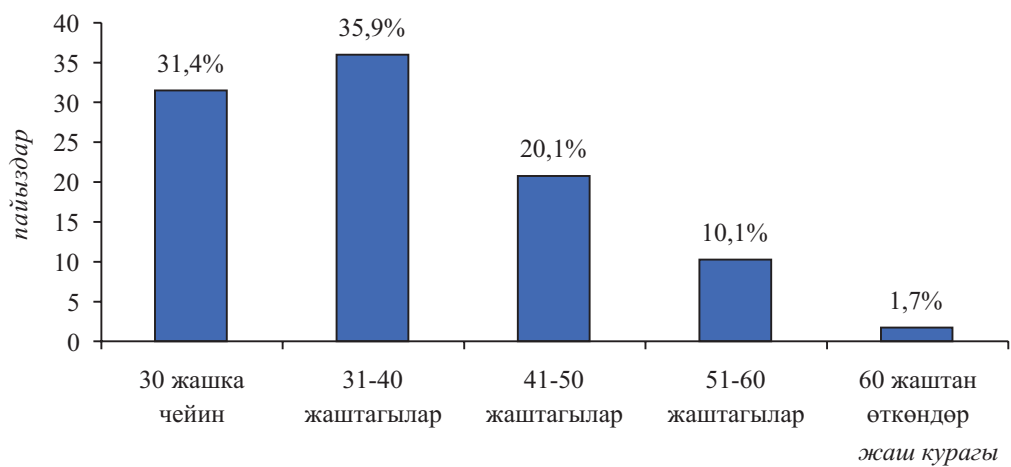
6.1.1-график

Адистердин иш стажы боюнча курамы

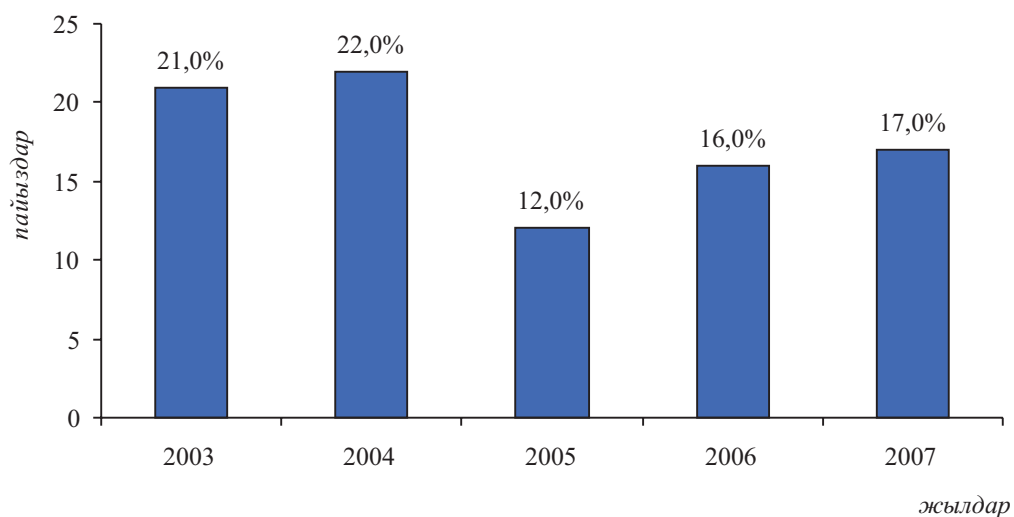


6.1.2-график

Адистердин жаш курагы боюнча курамы

**6.1.3-график**

Кадрлардын иштен бошонуп кетүү динамикасы



Кыргыз Республикасынын Улуттук банкынын структуралык бөлүмдөрүнүн негизги милдеттери

Банк Башкармасы	Кыргыз Республикасынын Улуттук банкынын жогорку башкаруу органы, ал акчакредит саясатын, банк жана төлөм системаларынын туруктуулугун камсыз кылуу боюнча чечимдерди кабыл алууну жана тиешелүү мыйзамга ылайык, банк Башкармасынын компетенциясына чегерилген башка маселелерди кароону кошо алганда, банктын негизги иш багыттарын аныктайт.
Экономика башкармалыгы	Акчакредит саясаты жана аны жүзөгө ашыруу боюнча сунуштарды иштеп чыгат; реалдуу, финансылык, бюджет-салыктык жана экономиканын тышкы секторлору чөйрөсүнө анализдөөлөрдү жүргүзөт.
Акчакредит операциялар башкармалыгы	Акчакредит саясатын жүзөгө ашырат, коопсуздук, ликвидүүлүк жана кирешелүүлүк принциптерине таянуу менен эларалык камдарды тескөөгө алат; мамлекеттик баалуу кагаздарды жайгаштыруу, төлөө жана алардын экинчилик жүгүртүлүшү боюнча агенттик милдеттерди аткарат; Өкмөттүн эсептерин тейлейт.
Финансы статистикасы жана маалымат берүү башкармалыгы	Акчакредиттик көрсөткүчтөрдүн жана финансы рыногунун ишинин көрсөткүчтөрүнүн статистикасын жүргүзөт, ошондой эле реалдуу сектор жана мамлекеттик финансы боюнча статистикалык маалыматтарды иштеп чыгат; төлөм теңдемин түзөт; тышкы карыз маселелерин эксперттик колдоого алат.
Банктык көзөмөл башкармалыгы	Улуттук банктан лицензия алышкан жана иши ал тарабынан жөнгө салынган банктардын жана финансы-кредит мекемелеринин ишине, алардын экономикалык ченемдерди аткаруусуна, ошондой эле Кыргыз Республикасынын мыйзам талаптарын сактоосуна көзөмөлдүктү уюштурат; банк секторунун ишине анализдөөлөрдү жүргүзөт.
Көзөмөл методологиясы жана лицензиялоо башкармалыгы	Улуттук банктан лицензия алышкан жана иши ал тарабынан жөнгө салынган коммерциялык банктардын жана башка финансы-кредит мекемелеринин ишине көзөмөлдүктү жүргүзүү жана жөнгө салуу боюнча ченемдик-усулдук базаны иштеп чыгат жана өркүндөтөт, ошондой эле банктык жана банктык эмес секторлордун, инновациялык банктык продуктыларды өнүктүрүүнүн келечектүү багыттарын иштеп чыгат жана өркүндөтөт; банктардын ишин лицензиялоону жүргүзөт.
Банктык эмес мекемелердин ишине көзөмөл башкармалыгы	Улуттук банктан лицензия алышкан жана иши ал тарабынан жөнгө салынган микрофинансылык уюмдардын, кредиттик союздардын, ломбарддардын жана алмашуу бюролорунун ишине көзөмөлдүктү уюштуруп, лицензиялайт.
Накталай акча менен иш алып баруу башкармалыгы	Республиканын экономикасынын накт акчага болгон керектөөсүн камсыз кылуу менен накт акча жүгүртүлүшүн уюштурат, жасалма акча жасоочулукка каршы күрөшүү боюнча иш-чаралардын жүзөгө ашырылышына өбөлгө түзөт.
Борбордук сактоо жайы	Банкноттордун, монеталардын жана баалуулуктардын сакталышын камсыз кылат, Улуттук банктын мекемелеринин ортосунда баалуулуктарды жеткирүүнү, накт акчаларды иргөөнү жана эскилиги жеткендерин жок кылууну жүзөгө ашырат.
Банктык эсептешүүлөр башкармалыгы	Эсептешүүлөрдүн банктар аралык системаларынын үзгүлтүксүз ишин камсыз кылат.

Маалымат системалары башкармалыгы	Маалымат системасынын Улуттук банктын өнүктүрүү стратегиясына жана керектөөлөрүнө ылайык келүүсүн, ошондой эле аны коштоп жүрүү кызматын камсыз кылат.
Төлөм системалары башкармалыгы	Төлөм системасынын натыйжалуу ишин, анын ишенимдүүлүгүн жана коопсуздугун камсыз кылуу боюнча иш-чараларды иштеп чыгат жана аны жүзөгө ашырат.
Бухгалтердик эсепке алуу жана отчеттуулук башкармалыгы	Улуттук банктын операцияларынын жана баалуулуктарынын эсебин жүргүзөт, финансылык отчетун түзөт; банктагы бухгалтердик эсепти жөнгө салуучу документтерди иштеп чыгат; бухгалтердик операцияларга ички контролдукту жүзөгө ашырат.
Персонал менен иш алып баруу башкармалыгы	Пландаштырууну, персоналды тандоону, ишке тартууну жүзөгө ашырат; кызматкерлерди окутууну уюштурат; Улуттук банктын кызматкерлеринин иште карьерага ээ болуп, кесиптик иши боюнча кызматтарга көтөрүлүү системасын иштеп чыгат.
Пландаштыруу жана бюджет түзүү башкармалыгы	Улуттук банкта ишти пландаштыруу процессин жана бюджет түзүү процессин уюштурат жана жүзөгө ашырат; банктын финансылык ресурстарынын үнөмдүү жана максатка ылайык пайдаланылышына контролдукту камсыз кылат.
Жалпы бөлүм	Улуттук банкта документ менен иштөө жана алардын аткарылышына контролдукту кошо алганда, документтердин айлануу системасынын натыйжалуулугун камсыз кылат.
Тышкы жана коомдук байланыштар бөлүмү	Улуттук банктын ишинин максаттары, милдеттери жана жетишкен натыйжалары жөнүндө коомчулукка маалымат берет; тышкы уюмдар, жалпыга маалымдоо каражаттары жана коомчулук менен иш алып барууну уюштурат.
Ички аудит бөлүмү	Ички контролдук системасынын натыйжалуулугуна жана аудитордук текшерүүлөрдү жүргүзүү аркылуу структуралык бөлүмдөрдүн ишинде орун алган тобокелдиктердин тескөөгө алынышына баа берет.
Капиталдык курулуш бөлүмү	Капиталдык курулушту жана Улуттук банктын имараттарын реконструкциялоону уюштурууну камсыз кылат.
Тобокелдиктерди контролдоо бөлүмү	Финансы рынокторунда келишилген бүтүмдөргө тобокелдик-контролдугун жүргүзөт; аларды өркүндөтүү боюнча сунуш-көрсөтмөлөрдү иштеп чыгат.
Долбоорлорду жүзөгө ашыруу бөлүмү	Эларалык уюмдардын колдоосу астында жүзөгө ашырылуучу долбоорлордун өздөштүрүлүшүн камсыз кылат.
Банк Башкармасынын катчылыгы	Улуттук банк Башкармасынын ишин уюштуруу жагынан камсыз кылат.
Протокол кызматы	Протоколдук, административдик жана өкүлчүлүк иш-чараларынын уюштурулушун жана ишке ашырылышын камсыз кылат.
Коопсуздук жана маалыматтык коргоону башкармалыгы	Улуттук банктын ишинин коопсуздугун камсыз кылып, техникалык коргоого алынышын уюштурат.
Чарба башкармалыгы	Материалдык-техникалык жактан жабдууну, транспорт менен камсыз кылууну, имараттарды жана курулмаларды тейлөөнү камсыз кылат.

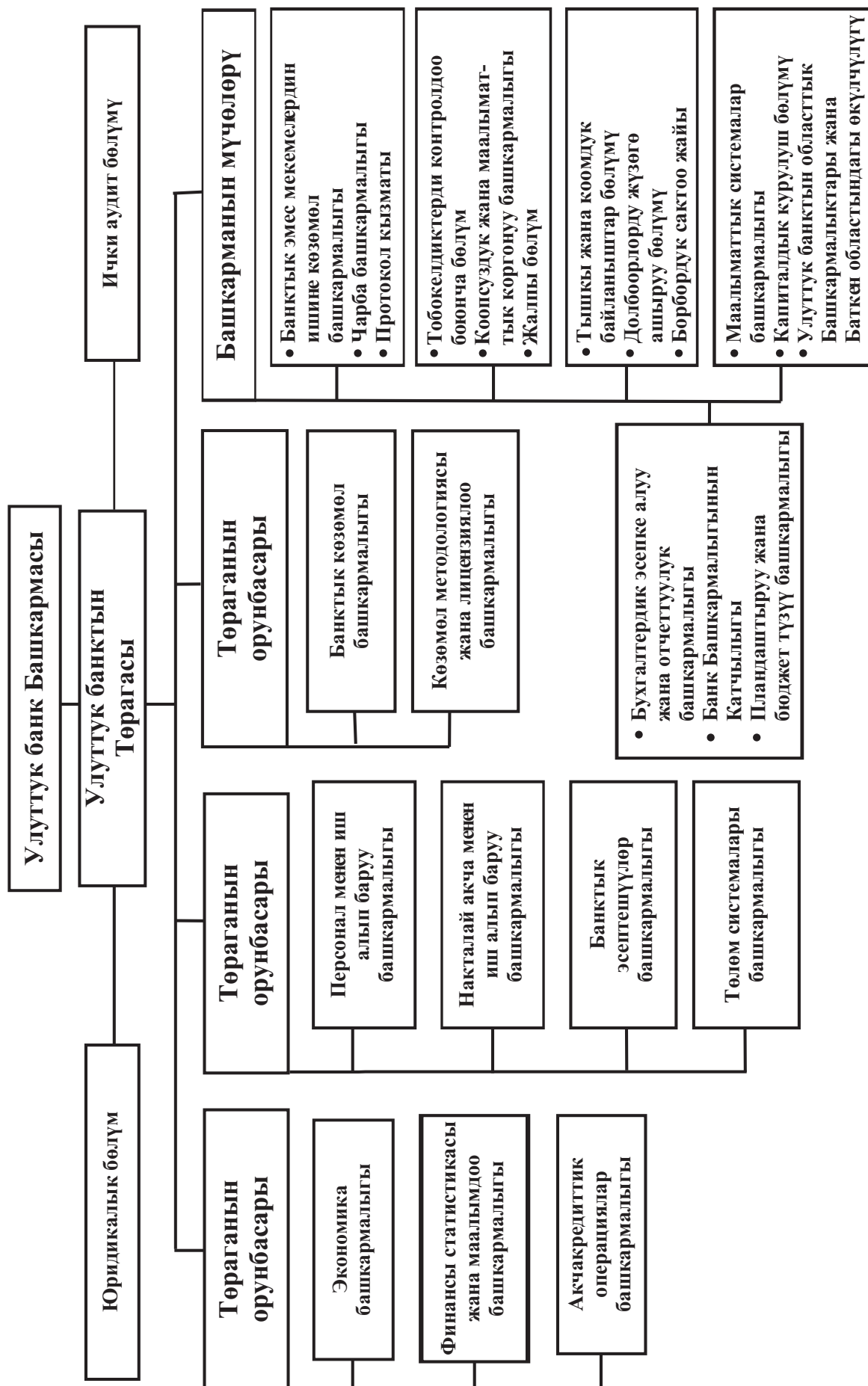
Юридикалык бөлүм

Улуттук банктын ишин комплекстик укуктук жактан камсыз кылууну, банк мыйзамдарын өркүндөтүүнү жана кеңири жайылтууну жүзөгө ашырат.

Улуттук банктын
областтык башкарма-
лыктары жана
өкүлчүлүгү

Коммерциялык банктарды жана алардын филиалдарын так акча менен камсыз кылат; Улуттук банктан лицензия алышкан банктардын жана финансы-кредит мекемелеринин банктык мыйзамдарды так сактоосуна көзөмөлдүк боюнча иш-чараларды жүзөгө ашырат, ошондой эле белгиленген ыйгарым укуктарынын чегинде башка милдеттерди аткарат.

Кыргыз Республикасынын Улуттук банкынын уюштуруу түзүмү
2007-жылдын бештин айынын отуз бирине карата абал боюнча



6.2. Кыргыз Республикасынын Улуттук банк Башкармасынын 2007-жылдагы иши

Банк Башкармасы «Кыргыз Республикасынын Улуттук банкы жөнүндө» мыйзам талабына ылайык, Улуттук банктын жогорку башкаруу органы болуп саналат жана анын ишинин негизги багыттарын бекитет. Банк Башкармасы – коллегиялдуу орган. Башкарма мүчөлөрү Улуттук банктын Төрагасынын сунушу боюнча Кыргыз Республикасынын Президенти тарабынан 7 жылдык мөөнөткө дайындалат. Башкарманын ишин Улуттук банктын Төрагасы жетектейт.

Банк Башкармасы акчакредит саясатын кароого алат жана аныктайт, банктык көзөмөл, төлөм системаларын өнүктүрүү маселелерин чечет, ченемдик актыларды, жылдык отчетту бекитип, акча белгилеринин жаңы үлгүлөрүн жана номиналдарын чыгаруу, банкнотторду жана монеталарды жүгүртүүдөн алуу тартибин белгилейт. Улуттук банк Башкармасынын регламентине ылайык, Башкарма анын компетенциясына чегерилген төмөнкү маселелерди да кароого алат: акыркы инстанция кредиттерин берүү, банк лицензиясын берүү, кайтарып алуу же убактылуу токтотуу, банкроттук процессин козгоо жана банкроттук жол-жоболорун колдонуу, убактылуу администрация режимин киргизүү ж.б. маселелер.

Отчеттук мезгил ичинде Улуттук банк Башкармасынын иши бекитилген жылдык жана чейректтик пландарга ылайык жүргүзүлгөн. Кароого алынып жаткан жылы 57 отурум өткөрүлүп, 416 маселе каралып, алар боюнча 280 токтом кабыл алынган.

Акчакредит саясатынын учурда түптөлгөн абалына анализдөөлөрдү жүргүзүү, реалдуу, бюджет-салыктык жана тышкы секторлордо өнүгүү багытын прогноздоолорго жараша, ошондой эле өлкөдө ишке ашырылып жаткан структуралык реформаларды эске алуу менен Банк Башкармасы ар бир жылдын акырында, кийинки жылга акчакредит саясат жөнүндө билдирүүнү кабыл алат, анда инфляция боюнча сандык болжолдук көрсөткүч аныкталат. Банк Башкармасында кароого алынган акчакредит саясат жөнүндө чейректтик отчеттордун чегинде, инфляцияга карата ички жана тышкы тобокелдиктерге баа берилип, ошол көрсөткүчтүн аткарылышына болжолдоолор ишке ашырылат. Жарыяланган мааниден олуттуу четтөөлөргө жол берилген учурларда жана ал, монетардык эмес факторлордун таасиринен улам келип чыкса, (мисалы, тышкы таасирлер же мамлекет тарабынан жөнгө салынган тарифтерди планда каралбаган жогорулатуулар), инфляция боюнча көрсөткүч кайрадан каралышы мүмкүн. Алып көрсөк, коңшу өлкөлөрдө Кыргыз Республикасы тарабынан эң чоң көлөмдө импорттолгон негизги тамакаш азыктарынын кескин кымбаттап кетишине ошондой эле, Кыргыз Республикасында өндүрүлгөн продукцияларга экспорттук суроо-талаптын жогорулоосуна байланыштуу, Улуттук банк Башкармасы отчеттук жылдын баш оона айында 2007-жылга инфляция боюнча көрсөткүчтү өзгөртүү чечимин кабыл алган.

Жылдын акырында Банк Башкармасы «Акчакредит саясатынын 2008-2010-жылдарга негизги багыттары жөнүндө» документти жактырган, анда Улуттук банктын акчакредит саясатынын орто мөөнөтгүк мезгил аралыгына максаттары аныкталган. Бул документти иштеп чыгууда дүйнөлүк финансы жана товардык рыноктордогу тенденциялар, өткөөл процесстин ушул баскычында акчакредит саясатын ишке ашыруунун жаңы шарттары, Кыргызстандын экономикасынын чакандыгы жана ачык-айкындуулук деңгээлинин жогору экендиги эске алынган.

Улуттук банк Башкармасы эларалык камдарды тескөөнүн, инвестициялык стратегиянын жалпы максаттарын жана принциптерин аныктоо менен жөнгө салуучу ченемдик документтерди бекитет. Ошондой эле, «Кыргыз Республикасы-

нын Улуттук банкы жөнүндө» мыйзамга ылайык, эларалык камдарды тескөө камдык активдердин ликвиддүүлүгүн жана коопсуздугун камсыз кылууну эске алуу менен жүзөгө ашырылат.

2007-жылы Улуттук Банк Башкармасы тарабынан «Кыргыз Республикасынын Улуттук банкынын 2008-жылга эларалык камдарынын эталондук портфели жөнүндө» жобо бекитилген жана анда инвестициялык портфелдин каражаттар топтому жана максималдуу мөөнөттүүлүгү аныкталган.

Эларалык камдардын түзүмүн жана ар бир валютадагы жумушчу активдердин инструменттеринин топтомун аныктоо үчүн чейректтик негизде «Эларалык камдардын түзүмү жөнүндө» жобо бекитилип турган.

Отчеттук жылы Улуттук банк Башкармасы тарабынан 2006-жылдагы эларалык камдарды тескөө боюнча отчет бекитилген. Ошондой эле, отчеттук жылда Банк Башкармасы дүйнөлүк товардык жана финансы рынокторунда түптөлгөн жагдайлар талкууга алынган, маалыматтык отурумдарды ай сайын өткөрүп турган.

Бардыгы болуп отчеттук жыл ичинде акчакредит саясаты маселелери боюнча 28 токтом кабыл алынган.

Отчеттук жылы Улуттук Банк Башкармасы республиканын банк тутумун өнүктүрүү жана чыңдоо, коммерциялык банктардын ишине көзөмөл жана жөнгө салуу маселелерине айрыкча көңүл бурган. Банк секторунун ишинин өнүгүү тенденцияларына жана анын натыйжаларына, финансылык туруктуулугуна жана аларга карата ишенимдин артышы, системалуу тобокелдиктерге мониторинг жүргүзүү, банк тутумунда системалуу кредиттик тобокелдикти басаңдатуу, атап айтканда, кредиттик регистрди түзүү чечимин кабыл алуу аркылуу аны төмөндөтүү маселелерине өзгөчө көңүл бурулган.

Отчеттук жылда Банк Башкармасы аларга карата таасир этүүнүн пруденциалдык чараларынын колдонушуна байланыштуу коммерциялык банктардан келип түшкөн доо арыздарын кароого алган.

Банктык көзөмөлдүк жагында ченемдик базаларды андан ары өркүндөтүү, аларды Кыргыз Республикасынын мыйзамдарына ылайык келтирүү ишинин чегинде, банктык көзөмөлдү эларалык стандарттарга жана көзөмөлдүк боюнча Базель принциптерине шайкеш келтирүү максатында, Улуттук банк Башкармасы тарабынан «Консолидацияланган көзөмөл жөнүндө» жобо, «Улуттук банктан лицензия алышкан коммерциялык банктардын жана финансы-кредит мекемелеринин инсайдерлери жана аффилирленген жактары менен операцияларга карата талаптар жөнүндө» нускоого өзгөртүүлөр жана толуктоолор, «Улуттук банктан лицензия алышкан коммерциялык банктар жана финансы-кредит мекемелери милдеттүү түрдө аткарууга тийиш болгон экономикалык ченемдер жана талаптар жөнүндө» жобо бекитилген.

Ошондой эле, Улуттук банктан лицензияланган жана иши ал тарабынан жөнгө салынган коммерциялык банктарга жана башка финансы-кредит мекемелерине сунушталган банктык кызмат көрсөтүүлөр жана операциялар рыногунда атаандаштыкты өнүктүрүү жана керектөөчүлөрдүн укугун коргоо максатында «Банктык кызмат көрсөтүүлөр рыногунда басымдуулук абалын аныктоо тууралуу» жобо кабыл алынган.

Банктарда орун алган проблемаларды өз учурунда аныктоо менен алар боюнча чечимдерди кабыл алуу аркылуу республиканын банк тутумунун туруктуулугун жана ишенимдүүлүгүн камсыз кылуу максатында «Банктарды консервациялоо, жоюу жана банкроттукка чыгаруу жөнүндө» мыйзамдын 15-статьясына ылайык, Банк Башкармасы тарабынан Өкмөт менен Улуттук банктын «Системалуу мааниге ээ банкты реабилитациялоо боюнча чараларды жүзөгө ашыруу тууралуу чечимдерди кабыл алуу тартиби жөнүндө» биргелешкен токтом долбоору жактырылган.

Банк Башкармасы тарабынан 2007-жылы бекитилген ченемдик-укуктук

актылардын ичинен «Терроризмди каржылоого жана кылмыш жолу менен алынган кирешелерди легализациялоого (адалдоого) каршы аракеттер жөнүндө» мыйзамга ылайык келтирүү максатында иштелип чыккан документтерди баса белгилеп кетүү зарыл. Алсак, Банк Башкармасы «Улуттук банктан лицензия алышкан коммерциялык банктарда жана башка финансы-кредит мекемелеринде ички контролдукту уюштурууга карата минималдуу талаптар жөнүндө» жобонун, терроризмди каржылоого жана кылмыш жолу менен алынган кирешелерди легализациялоого каршы аракеттерди көрүү максатында иштелип чыккан жаңы редакциясы жана ушул эле максатты көздөгөн «Кыргыз Республикасындагы микрофинансылык уюмдардагы жана кредиттик союздардагы ички контролдук системасына карата минималдуу талаптар жөнүндө» жоболорду бекитип, Кыргыз Республикасында накталай четөлкө валютасы менен алмашуу операцияларын жүргүзүү тартиби жөнүндө» жобого, «Кыргыз Республикасынын аймагындагы ломбарддардын иши жөнүндө» жобого өзгөртүүлөрдү жана толуктоолорду киргизген. Ушул ченемдик-укуктук актыларда банктар жана башка финансы-кредит мекемелери үчүн ички контролдук саясатына, кардарларды идентификациялоого, шектүү бүтүмдөр жана операцияларга тиешелүү маалыматтарды ыйгарым укуктуу мамлекеттик органдарга берүүгө карата талаптар белгиленген. Мындан тышкары, алмашуу бюролору (пункттар) жана ломбарддар тарабынан кардарлардын идентификацияланышына, маалыматтардын каттоого алынышына тиешелүү маалыматтардын ыйгарым укуктуу мамлекеттик органдарга берилишине карата талаптар да белгиленген.

Кыргыз Республикасында микрокаржылоону өнүктүрүүнүн 2006-2010-жылдарга орто мөөнөттүк стратегиясында каралган милдеттерди жүзөгө ашыруу максатында Банк Башкармасы, «Кыргыз Республикасынын аймагындагы микрофинансылык компанияларды лицензиялоо, өзгөртүп түзүү жана жоюу жөнүндө» жобонун жаңы редакциясын бекиткен.

Улуттук банк Башкармасы тарабынан «Акча каражаттарын, кыймылдуу жана кыймылсыз мүлктөрдү легализациялоого байланыштуу амнистия жөнүндө» мыйзам талабын аткаруу максатында «Акча каражаттарын легализациялоо максатында атайы депозит эсебин ачуу жана жүргүзүү тартиби жөнүндө» жобо, ошондой эле Кыргыз Республикасынын коммерциялык банктарында жана башка финансы-кредит мекемелеринде бухгалтердик эсепке алуу эсептер планына карата толуктоолор бекитилген.

Кыргыз Республикасынын, Ислам Өнүгүү банкынын жана «Экобанк» ААКсынын ортосунда ислам каржылоо принциптерин жана банк ишин колдонууга киргизүүгө тиешелүү Меморандумдун чегинде, ошондой эле Кыргыз Республикасынын Президентинин 2006-жылдын теке айынын он экисиндеги №373 «Кыргыз Республикасында ислам каржылоо принциптерин колдонууга киргизүүнүн алгачкы долбоору жөнүндөгү» Жарлыгын аткаруу максатында отчеттук жыл ичинде Улуттук банк Башкармасы тарабынан «Экобанк» ААКсынын - республикада ислам каржылоо принциптерин колдонууга киргизүү боюнча алгачкы долбоорду жүзөгө ашырууга катышуучунун ишин жөнгө салууга каралган 11 ченемдик укуктук документ кабыл алынган.

Кредиттик союздардын ишин жөнгө салуу чегин жеңилдетүү жана либерализациялоо үчүн кредиттик союздардын ишин жөнгө салуу эрежелерине сырттан карыз алуулар жана депозиттик база жагында өзгөртүүлөр жана толуктоолор киргизилген.

Бүтүндөй отчеттук жыл ичинде Улуттук банктан лицензия алышкан айрым коммерциялык банктардын жана мекемелердин ишине тиешелүү маселелер боюнча 30 токтом кабыл алынган. Мындан тышкары, коммерциялык банктардын ишин жөнгө салган ченемдик базалар боюнча 25 токтом кабыл алынган. Булар жаңы ченемдик актылар сыяктуу эле, мурда колдонулуп келинген ченемдик актыларга өзгөртүүлөрдү киргизүүгө байланыштуу кабыл алынган.

Кыргыз Республикасынын "Кыргыз Республикасынын Улуттук банкы жөнүндө" мыйзамынын 3-статьясына ылайык, төлөм системасы чөйрөсүндө милдеттерди аткаруу анын натыйжалуу жана үзгүлтүксүз ишин камсыз кылууга багытталган.

Кыргыз Республикасынын төлөм системасынын жалпы түзүмүнө жана иш чөйрөсүнө тиешелүү саясаттарды иштеп чыгууда жетекчилик ролду өзүнө алуу менен Улуттук банк Башкармасы, өлкөнүн төлөм системасын жөнгө салуу боюнча иш жүргүзүп келүүдө. Алсак, 2007-жыл ичинде Улуттук банк Башкармасы тарабынан: grosстук системанын ийгиликтүү колдонууга киргизилиши үчүн тиешелүү усулдук негиздерди камсыз кылуу максатында «Кыргыз Республикасында айкын убакыт ыргагында эсептешүүлөрдүн grosстук системасы жөнүндө» жобо» тууралуу, «Айкын убакыт ыргагында эсептешүүлөрдүн grosстук системасында электрондук билдирүүлөрдүн форматтары жана аларды толтуруу эрежелери жөнүндө», «Банктар аралык бирдиктүү процессинг борбору аркылуу «Элкарт» банктык төлөм карттын пайдалануу менен төлөмдөрдү өткөрүү тартиби жөнүндө» убактылуу нускоо тууралуу», ушул картты пайдалануу менен эсептешүүлөрдүн улуттук системасын жөнгө салуучу ченемдик базаларды өркүндөтүү максатында «Элкарт» банктык төлөм карттын чыгаруунун убактылуу эрежелери жөнүндө, төлөм инструменттеринин формаларын жана төлөм документтерин толтуруу тартибин аныктоо максатында «Төлөм документтерин толтуруу тартиби жөнүндө» нускоо тууралуу», «Төлөм системасы боюнча комитет жөнүндө» жобо тууралуу», инновациялык технологияларды жана маалымат системаларын колдонууга негизденген төлөм жана эсептешүү кызмат көрсөтүүлөрүн сунуштоо процессин жөнгө салуу максатында «Алдынала төлөнгөн карт формасындагы электрондук акчаны пайдалануу менен төлөм кызмат көрсөтүүлөрдү сунуштоо боюнча ишти лицензиялоо жөнүндө» жобо тууралуу» токтомдор кабыл алынган.

Мындан тышкары, Улуттук банк Башкармасы Кыргыз Республикасында накталай эмес төлөмдөр системасын колдонууга киргизүү жана төлөмдөрдүн натыйжалуу өтүшүн камсыз кылууга жөндөмдүү инфраструктураларды түзүү боюнча 2003-2008-жылдарга каралган иш-чаралардын Мамлекеттик программасынын долбоорлорун жүзөгө ашыруунун жүрүшүнө тиешелүү маалыматтарды, ошондой эле төлөм системасынын учурдагы абалы боюнча даярдалган чейректтик отчетторду кароого алган. Бардыгы болуп жыл ичинде төлөм системасы маселеси боюнча 21 токтом кабыл алынган.

Банк Башкармасы, мындан тышкары Улуттук банктын ишине тиешелүү жалпы маселелерди жана ички уюштуруу иштерине тиешелүү маселелерди да караган. Улуттук банктын ченемдик базасына тиешелүү маселелер боюнча 39 токтом, банктын ички ишине тиешелүү маселелер боюнча 91 токтом кабыл алынып, 147 маселе маалыматтык билдирүү катары кароого алынган.

6.3. Банктык мыйзамдарды өркүндөтүү жана финансылык кеңешчи милдетин аткаруу

Улуттук банк 2007-жылы Кыргыз Республикасынын банктык мыйзамдарын өркүндөтүү боюнча ишти уланткан.

Улуттук банктын ишинин мыйзамдык ченемдерин оптималдаштыруу максатында «Кыргыз Республикасынын Улуттук банкы жөнүндө мыйзамга өзгөртүүлөрдү жана толуктоолорду киргизүү тууралуу» мыйзам долбоору иштелип чыккан. Сунуш кылынган түзөтүүлөр жогоруда аталган мыйзамдын жоболорун 2007-жылдын тогуздун айынын жыйырма биринде референдум (бүткүл элдик добуш берүү) аркылуу кабыл алынган Конституциянын жаңы редакциясынын нормаларынын талаптарына ылайык келтирүүнү көздөйт.

Банк ишинин мыйзамдык ченемдерин оптималдаштыруу жана банк секторун өнүктүрүү, республиканын банк тутумунун ишинин ишенимдүүлүгүн, натыйжалуулугун жана туруктуулугун бекемдөө максатында «Кыргыз Республикасындагы банктар жана банк иши жөнүндө» мыйзамга өзгөртүүлөрдү жана толуктоолорду киргизүү тууралуу» мыйзам долбоору иштелип чыккан. Анда, банк ишинин ачык-айкындуулугун камсыз кылуу, банктардын капиталын көбөйтүүгө өбөлгө түзүү, банк тутумунун менчигинин түзүмүнүн ачык-айкындуулугун арттыруу камтылган.

Отчеттук жылда, аны иштеп чыгуу республиканын банк тутумунун өнүгүүсүндө артыкчылыктуу багыттардын бири болуп саналган «Банктык аманаттарды (депозиттерди) коргоо жөнүндө» мыйзам долбоорунун кабыл алынышы жагында иштер улантылган. Бул мыйзам долбоору банк тутумуна карата калайык-калктын ишенимин арттыруу максатында, мурда эле иштелип чыккан.

Жеке адамдар менен юридикалык жактардын ортосунда эсептешүүлөр үчүн (анын ичинде, мөөнөтсүз депозиттер) банктык эсептерди пайдалануунун ийкемдүүлүгүн күчөтүүнү камсыз кылууну караган «Кыргыз Республикасынын Жарандык кодексине толуктоолорду киргизүү жөнүндө» мыйзам долбоору боюнча иш улантылган. Мыйзам долбоору Өкмөттүн 2007-жылдын тогуздун айынын жыйырма үчүндөгү №518 токтому менен жактырылган жана Жогорку Кеңештин кароосуна жөнөтүлгөн. Ошондой эле, Кыргыз Республикасынын «Банктарды консервациялоо, жоюу жана банкроттукка чыгаруу жөнүндө» мыйзамына өзгөртүүлөрдү жана толуктоолорду киргизүү тууралуу» жана анда «Кредиттик союздар жөнүндө», «Кооперативдер жөнүндө» мыйзамдарга жана Жарандык кодекске өзгөртүүлөрдү жана толуктоолорду киргизүү каралган «Кыргыз Республикасынын айрым мыйзам актыларына өзгөртүүлөрдү жана толуктоолорду киргизүү жөнүндө» мыйзам долбоорлору иштелип чыккан.

Кыргыз Республикасынын «Мамлекеттик пошлина жөнүндө» мыйзамы менен «Кыргыз Республикасынын Улуттук банкы жөнүндө» мыйзамдын ортосундагы карама-каршылыкты четтетүү максатында «Мамлекеттик пошлина жөнүндө» мыйзамга толуктоолорду киргизүү жөнүндө» мыйзам долбоору иштелип чыгуу менен Президенттин Администрациясынын кароосуна берилген.

Банк тарабынан иштелип чыккан мыйзам долбоорлор жалпы талкууга алынышы үчүн Улуттук банктын расмий сайтында жайгаштырылып турган.

Улуттук банк төмөнкү багыттар боюнча ведомстволор аралык топтордун ишине катышкан:

- «Акча каражаттарын, кыймылдуу жана кыймылсыз мүлктөрдү легализациялоого байланыштуу амнистия тууралуу» мыйзамды жүзөгө ашырууга тиешелүү ченемдик-укуктук актыларды иштеп чыгуу;
- Кыргыз Республикасында ислам каржылоо принциптерин колдонууга киргизүүгө байланыштуу ченемдик-укуктук актыларды иштеп чыгуу;
- Тике инвестицияларды тартуу жана аларды өздөштүрүүнүн орто мөө-

нөттүк стратегиясын даярдоого байланыштуу ченемдик-укуктук актыларды иштеп чыгуу.

2007-жылы инфляцияны токтотуу боюнча биринчи кезектеги чараларды көрүү максатында Өкмөт менен Улуттук банк тарабынан 2007-жылдын баш оона айынын отузунда №385/40/2 «Кыргыз Республикасынын Өкмөтү менен Улуттук банктын инфляцияны токтотуу боюнча биринчи кезекте аткарылуучу чаралар жөнүндө биргелешкен билдирүүсү тууралуу» токтому кабыл алынган.

Отчеттук жылда Улуттук банктан лицензия алышкан банктардын жана башка финансы-кредит мекемелеринин ишин жөнгө салган ченемдик базаларды өркүндөтүү боюнча иштер да улантылган.

Бул багыттагы ченемдик-укуктук базаларды өркүндөтүү максатында Улуттук банк Башкармасы тарабынан төмөнкүдөй токтомдор кабыл алынган:

- «Кыргыз Республикасынын аймагында микрофинансылык компанияларды лицензиялоо, өзгөртүп түзүү жана жоюу жөнүндө жобону бекитүү тууралуу» (Улуттук банк Башкармасынын 2007-жылдын үчтүн айынын отуз бириндеги №5/1 токтому);
- «Терроризмди каржылоого жана кылмыш жолу менен алынган кирешелерди легализациялоого (адалдоого) каршы аракеттенүү максатында микрофинансылык уюмдарда жана кредиттик союздарда ички контролдук системасына карата минималдуу талаптар жөнүндө» жобону бекитүү тууралуу» (Улуттук банк Башкармасынын 2007-жылдын бирдин айынын он төртүндөгү №7/2 токтому);
- «Банктык кызмат көрсөтүүлөр рыногунда басымдуулук абалын аныктоо жөнүндө» жобону бекитүү тууралуу» (Улуттук банк Башкармасынын 2007-жылдын жалган куран айынын жыйырма сегизиндеги №16/5 токтому);
- «Банкроттук процессинде турган банктарды реабилитациялоо жөнүндө» убактылуу жобонун жаңы редакциясын бекитүү тууралуу» (Улуттук банк Башкармасынын 2007-жылдын бугу айынын экисиндеги №23/4 токтому);
- «Терроризмди каржылоого жана кылмыш жолу менен алынган кирешелерди легализациялоого (адалдоого) каршы аракеттенүү максатында Улуттук банктан лицензия алышкан коммерциялык банктарда жана башка финансы-кредит мекемелеринде ички контролдукту уюштурууга карата минималдуу талаптар жөнүндө» жобону бекитүү тууралуу» (Улуттук банк Башкармасынын 2007-жылдын бугу айынын он бешиндеги №26/1 токтому);
- Кыргыз Республикасынын банктарында жана башка финансы-кредит мекемелеринде бухгалтердик эсепке алуу эсептер планынын жаңы редакциясын бекитүү тууралуу (Улуттук банк Башкармасынын 2007-жылдын бугу айынын отузундагы №28/3 токтому);
- «Консолидацияланган көзөмөл жөнүндө» жобону бекитүү тууралуу» (Улуттук банк Башкармасынын 2007-жылдын бугу айынын отузундагы №28/4 токтому);
- «Айкын убакыт ыргагында эсептешүүлөрдүн grosстук системасы жөнүндө» жобону бекитүү тууралуу» (Улуттук банк Башкармасынын 2007-жылдын кулжа айынын бириндеги №29/3 токтому);
- «Кредиттик регистр жөнүндө» жобону бекитүү тууралуу» (Улуттук банк Башкармасынын 2007-жылдын теке айынын он бириндеги №34/3 токтому);
- «Төлөм документтерин толтуруу тартиби жөнүндө» нускоону бекитүү тууралуу» (Улуттук банк Башкармасынын 2007-жылдын теке айынын жыйырма бешиндеги №36/5 токтому);

- «Электрондук акчаны пайдалануу менен төлөм кызмат көрсөтүүлөрүн сунуштоо боюнча ишти лицензиялоо жөнүндө» жобону бекитүү тууралуу» (Улуттук банк Башкармасынын 2007-жылдын теке айынын жыйырма бешиндеги №36/6 токтому);
- «Кыргыз Республикасында майда чекене жана утурумдук төлөмдөрдүн пакеттик клиринг системасында төлөмдөрдү өткөрүүнүн тартиби жөнүндө» нускоону бекитүү тууралуу» (Улуттук банк Башкармасынын 2007-жылдын баш оона айынын жыйырма экисиндеги №38/11 токтому);
- «Акча каражаттарын легализациялоо максатында атайы депозит эсебин ачуунун жана жүргүзүүнүн тартиби жөнүндө» нускоону бекитүү тууралуу» (Улуттук банк Башкармасынын 2007-жылдын аяк оона айынын он тогузундагы №42/6 токтому) жана башкалар.

Өкмөттүн мыйзам долбоорлорун иштеп чыгуу жана Улуттук банктан лицензия алышкан финансы-кредит мекемелеринин ченемдик актыларынын, уюштуруу документтеринин долбоорлорун экспертизадан өткөрүү планынын айрым пункттарын аткаруу максатында, Улуттук банктын ченемдик-укуктук актыларын каттоодон өткөртүү маселеси боюнча Адилет министрлиги менен өз ара иш алып баруу отчеттук жылы да улантылган.

Ошондой эле, «Кыргыз Республикасынын Улуттук банкы жөнүндө» мыйзам талабынын чегинде аткаруу бийлик органдары тарабынан иштелип чыккан жана республиканын банк, финансы системаларынын ишине тиешелүү ченемдик-укуктук актыларынын долбоорлорун экспертизадан өткөрүү иштери жүргүзүлгөн.

Отчеттук жылы «Ишкердик субъекттерине текшерүүлөрдү жүргүзүүнүн тартиби жөнүндө», «Жеке ишкердикти мамлекеттик колдоого алуу жөнүндө», «Кыргыз Республикасынын өнүктүрүү фондусу жөнүндө», «Акча каражаттарын, кыймылдуу жана кыймылсыз мүлктөрдү легализациялоого байланыштуу амнистия жөнүндө», «Күрөө жөнүндө» мыйзамга толуктоолорду киргизүү жөнүндө», «Акционердик коомдор жөнүндө» мыйзамга толуктоолорду киргизүү жөнүндө», «Салык Кодексине» толуктоолорду киргизүү жөнүндө», «Кыргыз Республикасынын Улуттук банкы жөнүндө» мыйзамга өзгөртүүлөрдү киргизүү жөнүндө», «Кыймылсыз мүлккө жана алар менен бүтүмдөргө укуктарды мамлекеттик каттоо жөнүндө» мыйзамга толуктоолорду киргизүү жөнүндө» мыйзам долбоорлору, ошондой эле Улуттук банкка макулдашуу жана экспертизадан өткөрүү үчүн жөнөтүлгөн башка мыйзам долбоорлору боюнча экспертизалар жүргүзүлгөн.

Отчеттук жылы Улуттук банк тарабынан Кыргыз Республикасынын Өкмөтүнүн төмөнкү бир катар токтомдорунун долбоорлоруна экспертизалар жүргүзүлүп, сунуштар берилген: «Азыктүлүк коопсуздугу боюнча кеңеш жөнүндө», «Бийик тоолуу жана алыс жайгашкан аймактарда туруктуу жашап, экономикалык ишкердикти жүзөгө ашырып жатышкан жактарга субсидияларды берүү механизми жөнүндө», «Кыргыз Республикасынын мамлекеттик тышкы карыз оорчулугун жеңилдетүү боюнча иш-чаралар планы жөнүндө», «Юридикалык жактардын-резиденттердин валюталык каражаттарын блокировкадан чыгарбоо жөнүндө», «Мамлекеттик карызды тескөөнүн орто мөөнөттүк стратегиясы жөнүндө», «Аймак ичинде баалуу металлдар рыногун өнүктүрүү боюнча андан аркы чаралар жөнүндө» ж.б.

Улуттук банк Кыргыз Республикасынын Президентинин, Жогорку Кеңешинин жана Өкмөттүн финансы кеңешчиси катары өз функциясын аткаруунун чегинде 2007-жылы төмөнкү иштерди жүзөгө ашырган:

- Президентке, Жогорку Кеңешке жана Өкмөткө акчакредит саясатынын жүзөгө ашырылышы, банк жана төлөм системаларынын абалы тууралуу маалыматтарды берип турган;
- финансы рыногундагы жагдай боюнча аналитикалык маалыматтарды берген;

- мыйзам долбоорлоруна жана финансы, банк маселелерине же болбосо Улуттук банктын ыйгарым укуктар чөйрөсүнө тиешелүү ченемдик-укуктук актыларды жана чечимдерди экспертизадан өткөргөн;
- бир катар мамлекеттик программаларды иштеп чыгууга катышкан.

Кыргыз Республикасынын эларалык жана мамлекеттер аралык уюмдарга катышуусуна байланыштуу Өкмөттүн сунуш-көрсөтмөлөрүнүн чегинде Улуттук банк тарабынан финансы же банк ишине тиешелүү төмөнкүдөй эларалык келишимдерге, макулдашууларга экспертизалар жүргүзүлгөн:

- Австрия Өкмөтү менен Кыргыз Республикасынын Өкмөтү ортосунда инвестицияларды коргоо жөнүндө келишим долбоору;
- Кыргыз Республикасынын Өкмөтү менен Литва Республикасынын Өкмөтүнүн ортосунда инвестицияларга колдоо көрсөтүү жана коргоо жөнүндө келишим долбоору;
- Кыргыз Республикасынын Өкмөтү менен Нидерланд Королевствосунун Өкмөтүнүн ортосунда инвестицияларга колдоо көрсөтүү жана өзара коргоо жөнүндө келишим долбоору;
- Кыргыз Республикасынын Өкмөтү менен Нидерланд Королевствосунун Өкмөтүнүн ортосунда экономикалык кызматташуу жөнүндө келишим долбоору;
- Чехия Республикасы менен Кыргыз Республикасынын ортосунда инвестицияларга колдоо көрсөтүү жана коргоо жөнүндө келишим долбоору;
- Латвия Республикасынын Өкмөтү менен Кыргыз Республикасынын ортосунда инвестицияларга колдоо көрсөтүү жана коргоо жөнүндө келишим долбоору;
- Венгрия Өкмөтү менен Кыргыз Республикасынын Өкмөтүнүн ортосундагы инвестицияларга колдоо көрсөтүү жана коргоо жөнүндө келишим долбоору;
- Кыргыз Республикасынын Өкмөтү менен Өзбекстандын ортосунда карыздарды реструктуризациялоо жөнүндө келишим долбоору, ошондой эле КМШ, ЕврАзЭС, КШУ жана башка Кыргыз Республикасы катышуучусу болгон эларалык уюмдардын чегинде иштелип чыккан келишимдердин жана башка документтердин долбоорлору.

Өкмөттүн финансылык агенти катары Улуттук банк анын эсептерин тейлөө боюнча ишти уланткан. 2007-жылы Улуттук банк менен Финансы министрлигинин Борбордук Казыналыгынын ортосунда 2007-жылдын теке айынын отузундагы Генералдык Келишимге Борбордук Казыналыктан келип түшкөн төлөм документтерин иштеп чыгуунун натыйжалуулугун арттыруу максатында кол коюлган. Ушул Генералдык Келишимге карата тиркеме катары иштелип чыккан «Төлөм тапшырмасы» жана «Конвертациялоого билдирме» формалары банктык төлөм документтерин банктык тейлөөнүн бирдиктүү стандарттык формасына ылайык келтирүүгө, ошондой эле операциялык тобокелдиктерди басаңдатууга өбөлгө түзгөн. Өз ыктыяры менен салым кошуу жана төлөмдөр боюнча каражаттарды тышкы карызды төлөө эсебине топтоо максатында, Өкмөттүн 2007-жылдын бугу айынын жыйырма төртүндөгү №135-б буйруусуна ылайык, Улуттук банкта «Тышкы карызды төлөөгө улуттук валютадагы элдик эсеп» жана «Тышкы карызды төлөөгө четөлкө валютасындагы элдик эсеп» эсептери ачылган.

6.4. Ички аудит жана ички контролдук системасы

Улуттук банктын ички аудити "Кыргыз Республикасынын Улуттук банкы жөнүндө" мыйзам талабына ылайык, Улуттук банктын Ички аудит бөлүмү тарабынан жүзөгө ашырылат жана ал ички контролдук системасынын ажырагыс бөлүгү болуп саналат.

Улуттук банктын ички контролдукунун негизинде банктык көзөмөл боюнча Базель комитети тарабынан сунушталган принциптер камтылган.

Банктын ички контролдук системасы Улуттук банктын Төрагасы жана Банк Башкармасы, структуралык бөлүмдөрдүн начальниктери тескөөгө алган процессин бөлүгү болуп саналат жана ар бир кызматкер аркылуу ишке ашырылат. Ички контролдук системасы үч деңгээлден турат. Биринчи деңгээли - өзүнүн операциялык милдеттерин аткаруу процессинде ар бир кызматкер тарабынан жүзөгө ашырылган өзүнө-өзү контролдук. Экинчи деңгээл - структуралык бөлүмдөрдүн начальниктери тарабынан контролдук, ички аудиттин текшерүүлөрү, Улуттук банктын жогорку башкаруу органы катары Банк Башкармасынын ички контролдук системасына баяндамасы. Үчүнчү деңгээл - эларалык аудитордук компания тарабынан анын финансылык отчеттуулуктун эларалык стандарттарына ылайык келүүсү көз карашынан, Улуттук банктын финансылык отчетуна ар жылы жүргүзүлүүчү аудитордук текшерүү.

Операцияларды жүргүзүү учурунда өзүнө өзү контролдук иштелип чыккан саясаттарды, процедураларды, жоболорду, нускоолорду, кызматтык милдеттер боюнча нускоолорду ж.б. ченемдик-укуктук актыларды так аткаруу аркылуу банктын ар бир кызматкери тарабынан жүзөгө ашырылат.

Улуттук банктын ички контролдук системасынын таасирдүүлүгүнө баа берүүнү ички аудит бөлүмү жүргүзөт. Бөлүмдүн иши ички аудитти жүргүзүүнүн кесиптик тажрыйбасы боюнча стандарттарга жана ички аудиттин эларалык стандарттарына негизденген.

2007-жылы аудитордук текшерүүлөр бекитилген жылдык планга ылайык, операциялык тобокелдиктерге баа берүүнүн натыйжаларына негизделүү менен ишке ашырылган. Жүргүзүлгөн аудиттердин жана операциялык анализдөөлөрдүн жыйынтыгы боюнча борбордук банктын ишине мүнөздүү тобокелдиктерди төмөндөтүү максатында, ички аудиторлор ички контролдук системасында орун алган айрым кемчиликтерди четтетүүгө багытталган сунуш-көрсөтмөлөрдү иштеп чыгат. Жүргүзүлгөн текшерүүлөрдүн чегинде структуралык бөлүмдөрдүн ишин өркүндөтүүгө багытталган 65 сунуш-көрсөтмө берилген. Структуралык бөлүмдөр аткарууга кабыл алган сунуш-көрсөтмөлөр ички контролдук системасынын таасирдүүлүгүн арттырууга өбөлгө түзөт.

Отчеттук жылда Ички аудит бөлүмү тарабынан банк ишине мүнөздүү болгон тобокелдиктер картасын түзүү боюнча иш улантылган. Ички контролдук системасынын таасирдүүлүгүнө баа берүү чегинде аткарылган бул иш, тобокелдиктерди басаңдатууга жана Улуттук банктын иш натыйжасын жогорулатууга мүмкүндүк берет.

2007-жылы эларалык аудитордук компания тарабынан Улуттук банктын ички аудитинин иши боюнча көз карандысыз баяндама даярдалып, анын ишин өркүндөтүү боюнча сунуш-көрсөтмөлөр берилген.

Отчеттук жылы ар жылы өтүүчү консультациялык жолугушуулардын алкагында КМШ жана Балтика боюндагы өлкөлөрдүн борбордук банктарынын ички аудит кызматтары менен иш алып баруу улантылган. Кыргыз Республикасы-

нын Улуттук банкынын төрагалыгы астында өткөн Консультативдик кеңештин отурумунда ички аудит кызматынын ишинде тобокелдик - багыт берүү ыкмасын, ички аудиттин ишинин сапатына баа берүү системасын, ички аудит кызматынын, борбордук (улуттук) банктардын ички контролдук кызматкерлеринин квалификациясына карата талаптар, ички аудит кызматы тарабынан аларга баа берүү ыкмалары, борбордук (улуттук) банктардын ички аудит стандарттарына тиешелүү маселелер талкууланган. Консультативдик кеңештин 2008-жылы өтө турган отурумуна төрагалык Тажикстан Республикасынын Улуттук банкына ыйгарылган.

6.5. Коомчулукка маалымат берүү

Улуттук банктын коомчулукка маалымат берүү иши өлкөнүн борбордук банкынын ишинин ачык-айкындуулугу жана отчет берүү принцибин жүзөгө ашырууга багытталган жана отчеттук жылы ал маалыматтык, статистикалык жана аналитикалык мүнөздөгү расмий басылмаларды чыгаруу; Улуттук банктын веб-сайтында маалыматтарды жайгаштыруу; жалпыга маалымдоо каражаттарында жарыялоолор; теле жана радиоберүүлөрдү дайыма уюштуруу; банк жетекчилигинин катышуусунда брифингдерди жана пресс-конференцияларды өткөрүү, ошондой эле маалымдоо иш чараларын уюштуруу аркылуу жүзөгө ашырылган. Улуттук банк өзүнүн башкы мекемеси аркылуу сыяктуу эле, регионалдык башкармалыктары тарабынан камсыз кылынган маалыматтан бирдей пайдалануу саясатын жүргүзүүнү уланткан.

Жалпыга маалымдоо каражаттары менен өз ара иш алып баруу Улуттук банктын негизги иш багыттарына ылайык жүргүзүлгөн.

Коомчулукка акчакредит саясатынын жыйынтыктары тууралуу маалыматтар банк жетекчилигинин катышуусунда ай сайын өткөрүлүп турган, салтка айланган пресс-конференциялардын жүрүшүндө маалымдалган болсо, иштин эң эле маанилүү аспектилерин камтыган айрым өзүнчө маселелер, атайы брифингдерде кароого сунушталган. Мындан тышкары, Улуттук банктын жетекчилигинин интервьюлары, валюта жана финансы рынокторундагы жагдайлар жөнүндө атайы маалыматтык билдирүүлөр, ошондой эле сомдун алмашуу курсу, эларалык камдарды тескөө, тышкы карызды тейлөө маселелери боюнча түшүндүрмөлөр, комментарий түрүндө гезит беттеринде, Улуттук банктын жана алдыңкы маалыматтык агенттиктердин сайттарында чагылдырылган. Ошондой эле, Улуттук банктын адистери өлкөнүн экономикасынын ар кандай аспектилерине арналган теле- жана радиоберүүлөрүнө жана «түз эфир» талкууларына катышышкан.

2007-жылы накталай эмес төлөмдөр системасын колдонууга киргизүү боюнча Мамлекеттик программаны жүзөгө ашыруунун жүрүшү жөнүндө коомчулукка маалымдап туруу иши улантылган. Алсак, жогоруда аталган Мамлекеттик программаны жүзөгө ашыруу алкагында жүргүзүлүп жаткан иш-чараларды Улуттук банктын пресс-релизинде дайыма жарыялап туруу жана ай сайын өткөрүлгөн пресс-конференциялардын жүрүшүндө бул багытта алынган маалыматтарды веб-сайттын чейрек сайын жарыялануучу аналитикалык баяндамаларына жайгаштыруудан тышкары, накталай жана накталай эмес акча жүгүртүлүшүнүн катышынын өзгөрүүсү, акча которуу рыногундагы жагдай, Кыргыз Республикасында банктык төлөм карт рыногун өнүктүрүүнүн өзгөчөлүгү жана «эмгек акы» долбоорлорун колдонууга киргизүү, республикада төлөм системасынын инфраструктурасын өнүктүрүү боюнча көрүлүп жаткан чараларга тиешелүү актуалдуу маселелерди камтыган макалалар, жалпыга маалымдоо каражаттарында жарыяланып турган. Мына ушул Мамлекеттик программага «Нацбанк сообщает» телеберүүсүндө жана «Улуттук банк билдирет» радиоберүүсүндө өзүнчө рубрикалар арналып, аларда бул программанын алдыга коюлган максаттары жана милдеттери жөнүндө түшүндүрмөлөр берилип, анын «Төлөм системасын модернизациялоо» долбоорунун өзүнчө компоненттеринин жүзөгө ашырылышынын жүрүшү жөнүндө сөз болгон. Мындан тышкары, Мамлекеттик программанын жүзөгө ашырылышынын жүрүшү жөнүндө отчет, ар бир жарым жылда Улуттук банктын расмий басылмаларында жана сайтында, ошондой эле жалпыга маалымдоо каражаттарында жарыяланып турган.

Банк секторун өнүктүрүүнүн актуалдуу маселелери атамекендик аналитикалык журнал беттеринде да жарыяланган. Андагы макалалар негизинен Кыргыз-

стандын банк тутумунун Борбордук Азиянын башка өлкөлөрүнө салыштырганда өнүгүү жолу банк тутумун монополияга каршы жөнгө салуу; ликвиддүүлүктүн жогорку деңгээлинин өлкө экономикасына тийгизген таасири, «Терроризмди каржылоого жана кылмыш жолу менен алынган кирешелерди легализациялоого (адалдоого) каршы аракеттер жөнүндө» мыйзамды жүзөгө ашыруу; Кыргызстандын банк тутумун өнүктүрүү келечектерине арналган.

Кредиттик союздарды өнүктүрүүнүн жүрүшүн чагылдыруу максатында кредиттик союздар тарабынан өз катышуучуларынан ресурстарды тартууну активдештирүүнүн зарылчылыгы жана алардын бул багыттагы ишине түрткү берүү жагында Улуттук банк тарабынан көрүлүп жаткан чаралар жөнүндө макалалар даярдалган. Банктык эмес финансы-кредит мекемелеринин лицензияларын каттоо, кайтарып алуу жана аракетин убактылуу токтотуу жөнүндө маалыматтар, ошондой эле бул мекемелердин ишине тиешелүү башка жаңылыктар пресс-релиздерде дайыма жарыяланып, Улуттук банктын веб-сайтында жайгаштырылып турган.

Кыргызстандын рыногунда колдонууга киргизилип жаткан жаңы банктык продуктылар атап айтканда, ислам банкинги боюнча түшүндүрмөлөрдү берүү үчүн Улуттук банктын адистери тарабынан жалпыга маалымдоо каражаттарынын көп сандаган өтүнүчтөрүнө жооптор даярдалып, жаңыдан кабыл алынган ченемдик документтер боюнча түшүндүрмөлөр берилип, кызматкерлердин интервьюлары жарыяланган. Маалымат каражаттарынын өкүлдөрү Улуттук банк Башкармасынын жогоруда аталган маселеге арналган, Баткен шаарында өткөрүлгөн көчмө отурумунун ишине да катышышкан.

Коомчулукка маалымат берүү ишине Улуттук банктын областтык башкармалыктары да жигердүү катышышкан. Алсак, райондук жана областтык гезит беттеринде кыргыз, орус жана өзбек тилдеринде валюталардын эсептик курсу жөнүндө маалыматтар, банктык эмес финансы-кредит мекемелеринин лицензияларын каттоо, кайтарып алуу жана аларга карата колдонулган санкциялар жөнүндө маалыматтар, улуттук валютанын банкнотторунун аныктыгын текшерүү эрежелери жана эскилиги жеткендерин жаңысына алмаштыруу тартиби, акча которууларды жүзөгө ашыруу эрежелери жөнүндө маалыматтар жарыяланып турган, ошондой эле «Улуттук банктын коомдук пикирди билүү кызматы сиздердин суроолоруңузга жооп берет» рубрикасы астында түшүндүрмө берүүлөр жана коомдук пикирди билүү кызматынын иши жөнүндө отчеттор дайыма жарыяланып турган.

Отчеттук жылы Улуттук банктын калайык-калк менен өз ара иш алып баруусун камсыз кылуу боюнча иштер улантылган. Жарандардын кайрылууларын жана арыздарын кабыл алып, кароо иши Бишкек шаарында гана эмес, ар бир областтык башкармалыкта жана Баткен областындагы өкүлчүлүгүндө жайгашкан коомдук пикирди билүү кызматы тарабынан коомчулук менен иш алып барууну жөнгө салган ченемдик актыларга ылайык жүргүзүлгөн. Улуттук банкта «Жарандардын кайрылууларын кароо тартиби жөнүндө» мыйзамга ылайык, жарандардын кайрылуулары менен иш алып баруунун натыйжалуулугун арттыруу боюнча иш жүргүзүлгөн. Алсак, Улуттук банкта кат жүзүндө келип түшкөн сунуштарды, жарандардын арыздарын жана даттанууларын кароо жол-жобосунун, ошондой эле Улуттук банктын коомдук пикирди билүү кызматынын иш тартибинин жаңы редакциялары буйрук менен бекитилип, колдонууга киргизилген. Мындан тышкары, отчеттук жылы банк жетекчилигинин жарандарды кабыл алуу графиги колдонууга киргизилип, Төрага жана Банк Башкармасынын ар бир мүчөсү ага ылайык жарандарды кабыл алууну жүргүзүп келүүдө.

Бардыгы болуп 2007-жылы Улуттук банктын коомдук пикирди билүү кызматына 412 кат жүзүндөгү (алардын ичинен Бишкек шаары боюнча - 105, областтык башкармалыктар боюнча - 307) жана 5,5 миңден ашык оозеки кайры-

луулар катталган (алардын ичинен Бишкек шаары боюнча - 5 миңге жакын, областтык башкармалыктар боюнча - 686). Кат жүзүндөгү бардык кайрылууларга жооптор өз учурунда кайтарылган. Алардын ичинен: Жогорку Кенештен - 1, Президенттин Администрациясынан - 6, Өкмөттүн Аппаратынан - 14, бардыгы болуп 21 кайрылуу келип түшкөн.

Кайрылуулардын негизги тематикасын Улуттук банк тарабынан белгиленген эсептик чен жана четөлкө валюталарынын эсептик курстарына тиешелүү маалыматтар (областтык башкармалыктар боюнча 511 кайрылуу жана кайрылуулардын негизги үлүшү телефон аркылуу Бишкек шаары боюнча катталган), ошондой эле банктык эмес финансы-кредит мекемелерин түзүү тартиби (195, анын ичинен эң көп сандагы кайрылуулар Ош областы боюнча катталган - 90); эскилиги жеткен банкнотторду алмашуу тартиби жөнүндө - 67; МКВларды сатып алуу тартиби жөнүндө - 62 кайрылуулар түзгөн.

Мындан тышкары, Улуттук банктын адистери ар кандай максаттар үчүн кредиттер, анын ичинде ипотекалык кредиттерди алуу тартибине тиешелүү маселелер боюнча консультацияларды, «банк менен кардардын» өз ара мамилесинин укуктук негиздери, банктык жана банктык эмес мекемелердин ишин жөнгө салуу, банкрот болгон банктардан аманаттарды кайтарып алуу тартиби, накталай акча жүгүртүлүшүн уюштуруу, акча которууларды жүзөгө ашыруу, акчакредит саясатынын айрым маселелери, валюта рыногундагы жагдайга тиешелүү, алтын-валюта камдарына тиешелүү, тышкы карыз маселелери боюнча түшүндүрмөлөр беришип, банк системасын жана башка финансы-кредит мекемелерин өнүктүрүү жагында сунуштарды кароого алган.

Кароого алынып жаткан жылы Кыргыз Республикасында микрокаржылоону 2010-жылга чейинки мезгил аралыгында өнүктүрүүнүн орто мөөнөттүк стратегиясын жүзөгө ашыруу алкагында, түшүндүрүү иштери улантылган. Алсак, 2007-жылдын бугу айынын жыйырма тогузунда Нарын областтык башкармалыгы тарабынан «Банктык эмес финансы-кредит мекемелерин өнүктүрүүдөгү проблемалар» темасында тегерек-стол маеги өткөрүлгөн. Анын жүрүшүндө Нарын областындагы микрофинансылык мекемелердин ишинде орун алган проблемалар талкууга алынган. Бул иш-чарага Улуттук банктын кызматкерлери, Финансы компаниясынын регионалдык өкүлчүлүгүнүн өкүлдөрү, кредиттик союздардын, микрокредиттик агенттиктердин жана компаниялардын, ошондой эле областтык жалпыга маалымдоо каражаттарынын жетекчилери катышышкан. Ал эми кулжа айында Ош шаарында Улуттук банктын жетекчилигинин Ош областындагы кредиттик союздардын катышуучулары менен көчмө жолугушуусу өткөрүлгөн. Мындан тышкары, отчеттук жылдын кулжа айынын он жети-он сегизинде Баткен шаарында Улуттук банк Башкармасынын көчмө отурумун болгон. Анда Улуттук банктын адистери катышуучуларга ислам каржылоо принциптери жөнүндө маалымат беришип, накталай эмес төлөмдөрдү арттыруу боюнча мамлекеттик программаны жүзөгө ашыруу жагындагы жагдайга тиешелүү маалыматтар менен тааныштырган.

Отчеттук жыл ичинде «Сом - Кыргызстандын жүзү» салтка айланган маалымат берүү компаниясынын чегинде иш чаралар улантылган. Жылдын чын куран-бугу айларында Нарын жана Жалалабат областтык башкармалыктарында областтык орто мектептердин окуучуларынын арасында, улуттук валютанын жүгүртүүгө чыгарылышынын 14 жылдыгына арналган, эң мыкты жазылган дилбаянга сынактар өткөрүлгөн. Ош областтык башкармалыгы шаардагы мектеп окуучулары үчүн экскурсияларды уюштурган. Талас, Ош, Жалалабат жана Нарын областтык башкармалыктарынын кызматкерлери орто мектептин окуучулары жана жогорку окуу жайларынын студенттери үчүн улуттук валютага карата аяр мамиле, сомдун коргоо элементтери, жасалма акча жасоочулукка каршы күрөшүү,

эскилиги жеткен банкнотторду алмаштыруу тартиби, накталай акча жүгүртүлүшү жана Кыргыз Республикасынын банк тутуму жөнүндө лекцияларды окушкан. Улуттук валютанын эскилиги жеткен банкнотторун алмаштыруу тартиби, жогорку номиналдагы банкноттордун аныктыгы белгилери жөнүндө баяндалган плакаттар, республиканын бардык областтары боюнча таркатылган.

Бүтүндөй отчеттук жыл ичинде Ош областтык башкармалыгы тарабынан экскурсиялар уюштурулуп жана Ош мамлекеттик университетинин, Кыргыз-Өзбек университетинин студенттери үчүн «Дүйнөлүк валюта системасы», «Сом - Кыргызстандын жүзү», «Улуттук валютанын банкнотторунун коргоо элементтери» темасында банктын нумизматикалык музейинде лекциялар өткөрүлгөн (бардыгы болуп ага 173 угуучу катышкан). Мындан тышкары, калайык-калкка банкноттордун коргоо белгилери жөнүндө маалымат берүү үчүн Улуттук банктын областтык башкармалыктары тарабынан жергиликтүү телевидениеде кыргыз жана орус тилдериндеги тиешелүү видеороликтер берилип турган.

Салт болуп келген «Улуттук банктын өлкөнүн борбордук банкы катары аткарган ролу жана милдеттери» темасында семинарларды өткөрүү иши 2007-жылы да улантылган. Банк жаштарынын шериктештигинин мүчөлөрү, коомдук саясат институтунун угуучулары, жогорку окуу жайларынын экономика жана банк иши факультеттеринин студенттери Бишкекте өткөрүлгөн мындай семинарлардын угуучуларынан болушкан (бардыгы болуп 60 адам). Коомчулукту Улуттук банктын иши, акчакредит саясатын жүргүзүүдөгү анын ролу менен тааныштыруу, ошондой эле экономикалык процесстерди калайык-калктын түшүнүү деңгээлин көтөрүү, семинарлардын максатынан болгон.

2008-жылдын үчтүн айынын биринен тартып монеталардын жүгүртүүгө чыгарылышына байланыштуу 2007-жылдын жетинин - бештин айларында Улуттук банк бул монеталардын сүрөттөлүштөрү түшүрүлгөн жана техникалык мүнөздөмөлөрү камтылган маалыматтык плакаттарды жана жылнаамаларды таркаткан.

Улуттук банктын веб-сайты, мурдагыдай эле, коомчулук тарабынан Улуттук банктын иши жөнүндө жалпы маалымат алууда жигердүү пайдаланылган булактардын бири бойдон калууда. Отчеттук жылы аны маалымат менен толуктап туруу, сайтта жайгаштырылган документтердин форматтарын өркүндөтүү боюнча иштер жүргүзүлүп, банк жана төлөм системаларына, финансы рыногуна арналган бөлүктөр кеңейтилген. Веб-сайтта коммерциялык банктардын тизмеси, алардын банктык идентификациялык коддору, банктык кызмат көрсөтүүлөргө тарифтер, банк операцияларын жүргүзүү укугуна чектөөлөрүн көрсөтүү менен лицензиялардын реестрлери, коммерциялык банктар системасы боюнча чейректик жалпы маалыматтар жана республиканын аймагында иштеп жаткан банктык эмес финансы-кредит мекемелеринин реестрлери жаңыртылып турат. Мындан тышкары, коммерциялык банктар менен ФКМдердин финансылык отчетторун жарыялоо, мыйзам бузууларга жол берген ФКМдерге карата Улуттук банк тарабынан колдонулган санкциялар, соттук териштирүүлөр жөнүндө маалыматтарды дайыма жайгаштырып туруу иши улантылган. Веб-сайтта ошондой эле, акча топтомдору жана тышкы секторлор боюнча маалыматтар, Улуттук банктын расмий басылмаларынын интернет-версиялары, бош турган кызмат орундарына сынактардын жарыялангандыгы жөнүндө кулактандыруулар, тендерлерди ж.б. ачык сынактарды өткөрүүлөр жөнүндө маалыматтар ошондой эле, Улуттук банктын программалык жана стратегиялык мүнөздөгү документтери, ченемдик актылары жана иштелип чыккан долбоорлору талкуулоо үчүн жарыяланып турат.

III

**КЫРГЫЗ РЕСПУБЛИКАСЫНЫН
УЛУТТУК БАНКЫНЫН
2007-ЖЫЛ ҮЧҮН
ФИНАНСЫЛЫК ОТЧЕТУ**

2007-ЖЫЛДЫН БЕШТИН АЙЫНЫН ОТУЗ БИРИНДЕ БҮТКӨН ЖЫЛ ҮЧҮН ФИНАНСЫЛЫК ОТЧЕТ

7.1. Көз карандысыз аудиторлордун корутундусу



Көз карандысыз аудиторлордун корутундусу

Кыргыз Республикасынын Улуттук банк Башкармасына

Биз, Кыргыз Республикасынын Улуттук банкынын (мындан ары “Банк”) 2007-жылдын бештин айынын отуз бирине карата абал боюнча балансты, түшкөн пайдалар жана кеткен чыгымдар, акча каражаттарынын жылышы жана ушул күндө бүткөн жыл үчүн капиталдагы өзгөрүүлөр жөнүндө тиешелүү отчетторду, ошондой эле эсепке алуу саясатынын негизги принциптерин ачып көрсөтүүлөрдү жана башка түшүндүрмөлөрдү камтыган финансылык отчетуна аудит жүргүздүк.

Финансылык отчеттун даярдалышы үчүн жетекчиликтин жоопкерчилиги

Банк жетекчилиги финансылык отчеттун даярдалышы жана анын эсепке алуу саясатына ылайык келүүсү үчүн жоопкерчиликтүү болуп саналат. Ал эми бул жоопкерчилик алдамчылыктын же катачылыкка жол берүүнүн натыйжасында олуттуу бурмалоолордун мүмкүндүгүн жокко чыгарган; тиешелүү эсепке алуу саясаты тандалып алынып жана колдонулган; ошондой эле, негиздүү бухгалтердик баа берүүлөргө таянган финансылык отчеттун даярдалышына жана анын так чагылдырылышына карата ички контролдук системасын түзүүнү, ишке киргизүүнү жана колдоого алууну камтыйт.

Аудитордун жоопкерчилиги

Биздин милдет, жүргүзүлгөн аудиттин негизинде финансылык отчетто чагылдырылгандардын тактыгы жөнүндө пикир билдирүүдөн көрүнөт. Биз аудитти, Аудиттин эларалык стандарттарына ылайык жүргүздүк. Ушул стандарттарга ылайык аудиторлордон этикалык нормаларды милдеттүү түрдө сактоо талап кылынат жана аудит, финансылык маалыматта олуттуу бурмалоолор камтылбагандыгына терең ишенимде болгудай, пландаштырылат жана жүргүзүлөт.

Аудит финансылык отчетто камтылган сандык көрсөткүчтөргө жана түшүндүрмөлөргө карата аудитордук далилдөөлөрдү алуу үчүн зарыл болгон жол-жоболорду жүзөгө ашырууну камтыйт. Тиешелүү жол-жоболорду тандоо финансылык алдамчылыкка же каталаларга жол берүүнүн кесепетинен финансылык отчетто олуттуу бурмалоолордун келип чыгышы тобокелдигине баа берүүнү кошо алганда, аудитордун кесипкөйлүк пикирине да негизденет. Мындай тобокелдиктерге баа берүү, ички контролдук системасынын натыйжалуулугу тууралуу пикир билдирүү максатында эмес, ошол жагдайларга карата колдонулуучу аудитордук жол-жоболорду иштеп чыгуу максатында, финансылык отчеттун даярдалышына жана так чагылдырылышына карата ички контролдук системасынын ишин кароого алууну камтыйт. Аудит ошондой эле, колдонулган эсепке алуу саясатынын тууралыгына жана жетекчилик тарабынан алынган баа берүү маанилеринин негиздүүлүгүнө, бүтүндөй финансылык отчеттун берилишине баа берүүнү камтыйт.

Биздин аудитордук далилдөөлөрүбүз, ушул финансылык отчет тууралуу пикир билдирүү үчүн жетиштүү негиз деп эсептейбиз.

Аудитордун пикири

Биздин пикирибизче, кароого сунушталган финансылык отчетто 2007-жылдын бештин айынын отуз бирине карата абал боюнча Банктын финансылык абалы, ошондой эле анын иш натыйжалары, көрсөтүлгөн күндө бүткөн жыл үчүн акча каражаттарынын жылышы, финансылык отчетко карата 2-түшүндүрмөдө баяндалган отчетту сунуштоо принциптерине ылайык, бардык олуттуу аспектилерин боюнча так чагылдырылган.

7.2. 2007-жылдын бештин айынын отуз бирине карата бухгалтердик баланс (миң сом менен)

	Эскертуу	2007-	2006-
		жылдын бештин айынын отуз бири	жылдын бештин айынын отуз бири
		миң сом	миң сом
АКТИВДЕР			
Алтын жана күмүш	4	2 467 527	2 013 889
Банктардагы жана башка финансы мекемелериндеги эсептер	5	26 034 108	20 772 946
Сатуу үчүн колдо болгон баалуу кагаздар	6	12 959 655	8 000 053
Төлөөгө чейин кармалып туруучу инвестициялар	7	4 094 161	4 301 895
Туунду компанияларга инвестициялар	8	28 000	28 000
Негизги каражаттар жана материалдык эмес активдер	9	536 402	483 026
Башка активдер	10	528 206	454 230
		46 648 059	36 054 039
Жыйынтыгында активдер			
МИЛДЕТТЕНМЕЛЕР ЖАНА КАПИТАЛ			
Жүгүртүүдөгү банкноттор	11	27 561 852	19 909 749
Банктардын жана башка финансы мекемелеринин эсептери	12	4 022 231	2 915 521
Кыргыз Республикасынын Өкмөтүнүн эсептери		5 438 446	4 502 400
Баалуу кагаздарды сатуу жана кайтара сатып алуу келишимдери боюнча төлөөгө каралган эсептер	13	195 499	505 105
Жүгүртүүгө чыгарылган баалуу кагаздар		1 426 507	63 943
Алынган кредиттер	14	5 548 876	6 553 769
Башка милдеттенмелер		78 640	70 759
		44 272 051	34 521 246
Жыйынтыгында милдеттенмелер			
Капитал			
Уставдык капитал	15	50 000	50 000
Милдеттүү камдар (резервдер)		100 000	100 000
Жалпы камдар		1 093 530	969 423
Сатуу үчүн колдо болгон баалуу кагаздарды кайра баалоо боюнча кам		3 054	(320)
Отчеттук жылдын пайдасы		1 129 424	413 690
		2 376 008	1 532 793
Жыйынтыгында капитал			
Жыйынтыгында милдеттенмелер жана капитал			
		46 648 059	36 054 039

Алапаев М.
Төрага

Айдаркулов Ш.
Башкы бухгалтер

7.3. 2007-жылдын бештин айынын отуз биринде бүткөн жыл үчүн түшкөн пайдалар жана кеткен чыгымдар жөнүндө отчет

(миң сом менен)

	Эскертүү	2007-жылдын	2006-жылдын
		бештин айынын отуз биринде бүткөн жыл	бештин айынын отуз биринде бүткөн жыл
		миң сом	миң сом
Пайыздык кирешелер	16	1 760 700	1 327 980
Пайыздык чыгашалар	16	(297 617)	(242 672)
Таза пайыздык кирешелер		1 463 083	1 085 308
Комиссиондук кирешелер		8 310	7 472
Комиссиондук чыгашалар		(5 118)	(4 429)
Таза пайыздык кирешелер		3 192	3 043
Четөлкө валютасы менен операциялардан жана баалуу металлдарды кайра баалоодон түшкөн таза пайда/(чыгым)	17	31 027	(309 632)
Баанын төмөндөшүнө камдарды калыбына келтирүү	18	36 497	46 037
Башка кирешелер		5 477	8 158
Башка пайыздык эмес кирешелер/(чыгашалар)		73 001	(255 437)
Операциялык кирешелер		1 539 276	832 914
Административдик чыгашалар	19	(278 447)	(248 046)
Жүргүртүүгө чыгарылган банкнотторду даярдаууга кеткен чыгашалар		(131 405)	(171 178)
Операциялык чыгашалар		(409 852)	(419 224)
Таза пайда		1 129 424	413 690

Алапаев М.
Төрага

Айдаркулов Ш.
Башкы бухгалтер

7.4. 2007-жылдын бештин айынын отуз биринде бүткөн жыл үчүн акча каражаттарынын жылышы жөнүндө отчет
(миң сом менен)

Эскертүү	2007-жылдын бештин айынын отуз биринде бүткөн жыл миң сом	2006-жылдын бештин айынын отуз биринде бүткөн жыл миң сом
ОПЕРАЦИЯЛЫК ИШТЕН ТҮШКӨН АКЧА КАРАЖАТТАРЫ		
Алынган пайыздар жана комисиондук төлөмдөр	1 525 337	971 075
Төлөнгөн пайыздар жана комисиондук төлөмдөр	(116 807)	(85 059)
Четөлкө валютасы менен операциялардан түшкөн реализацияланган пайда	104 141	31 871
Башка кирешелер	24 917	7 045
Эмгекке төлөөлөр боюнча чыгашалар	(132 036)	(126 921)
Административдик чыгашалар	(325 069)	(166 761)
	1 080 483	631 250
Операциялык активдердеги (көбөйүүлөр)/азуюулар		
Банктардагы жана башка финансы мекемелериндеги эсептер	4 078 778	(5 809 353)
Сатуу үчүн колдо болгон баалуу кагаздар	(4 556 913)	(2 791 159)
Башка активдер	(21 513)	23 272
Операциялык милдеттенмелердеги көбөйүүлөр/(азуюулар)		
Жүгүртүүдөгү банкноттор	7 652 103	6 495 947
Банктардагы жана башка финансы мекемелериндеги эсептер	802 979	1 291 747
Кыргыз Республикасынын Өкмөтүнүн эсептери	532 898	(662 432)
Жүгүртүүгө чыгарылган баалуу кагаздар	1 362 564	47 971
Башка милдеттенмелер	1 016	(300 394)
	10 939 866	(1 073 151)
Инвестициялык иштен алынган/(пайдаланылган) акча каражаттары		
ИНВЕСТИЦИЯЛЫК ИШТЕН ТҮШКӨН АКЧА КАРАЖАТТАРЫ		
Негизги каражаттарды жана материалдык эмес активдерди сатып алуу	(132 544)	(227 626)
Негизги каражаттарды жана материалдык эмес активдерди сатып өткөрүүдөн түшүүлөр	-	4 029
Туунду компаниянын капиталына салымдар	-	(13 000)
Төлөөгө чейин кармалып туруучу инвестицияларды төлөөдөн түшүүлөр	81 262	16 910
Төлөөгө чейин кармалып туруучу инвестициялардан алынган пайыздар	80 503	145 943
Алынган дивиденддер	1 309	1 390
	23 059	(72 354)
Финансылык иштен алынган / (ишке пайдаланылган) акча каражаттары		
ФИНАНСЫЛЫК ИШТЕН ТҮШКӨН АКЧА КАРАЖАТТАРЫ		
Алынган кредиттерден түшүүлөр	164 024	257 677
Алынган кредиттер боюнча төлөөлөр	(990 029)	(1 139 037)
	(826 005)	(881 360)
Акча каражаттарынын жана алардын эквиваленттеринин таза көбөйүүсү/(азуюусу)	10 136 920	(2 026 865)
Валюта курстарындагы өзгөрүүлөрдүн акча каражаттарына жана алардын эквиваленттерине тийгизген таасири (эффекти)	(503 247)	(478 706)
Жыл башына карата акча каражаттары жана алардын эквиваленттери	8 073 911	10 579 483
Жыл акырына карата акча каражаттары жана алардын эквиваленттери	17 707 584	8 073 912

24

Алапаев М.
Төрага

Айдаркулов Ш.
Башкы бухгалтер

7.5. 2007-жылдын бештин айынын отуз биринде бүткөн жыл үчүн капиталдагы өзгөрүүлөр тууралуу отчет
(миң сом менен)

Устав- дык капитал	Милдет- түү камдар	Жалпы камдар	Четөлкө валюталарын жана баалуу		Сатуу үчүн колдо болгон баалуу	Отчеттук жылдын пайдасы	Жыйын- тыгында
			металлдарды кайра баалоо боюнча кам	кагаздарды кайра баалоо боюнча кам			
50 000	100 000	822 740	-	(884)	488 945	1 460 801	
2005-жылдын бештин айынын отуз бири							
Өткөн жылдын пайдасын Өкмөттүн бюджетине бөлүштүрүү							
Өткөн жылдын пайдасын жалпы камдарга которуу							
Баалуу металлдарды жана четөлкө валюталарын кайра баалоодон таза реализацияланбаган чыгымдар							
Баалуу металлдарды жана четөлкө валюталарын кайра баалоодон таза реализацияланбаган чыгымдарды түшкөн пайдалар жана кеткен чыгымдар отчетуна которуу							
Сатуу үчүн колдо болгон баалуу кагаздарды кайра баалоодон реализацияланбаган пайда							
Жылдын таза пайдасы							
50 000	100 000	969 423	-	(320)	413 690	1 532 793	
2006-жылдын бештин айынын отуз бири							
Өткөн жылдын пайдасын Өкмөттүн бюджетине бөлүштүрүү							
Өткөн жылдын пайдасын жалпы камдарга которуу							
Баалуу металлдарды жана четөлкө валюталарын кайра баалоодон таза реализацияланбаган чыгымдар							
Баалуу металлдарды жана четөлкө валюталарын кайра баалоодон таза реализацияланбаган чыгымдарды түшкөн пайдалар жана кеткен чыгымдар отчетуна которуу							
Сатуу үчүн колдо болгон баалуу кагаздарды кайра баалоодон реализацияланбаган пайда							
Жылдын таза пайдасы							
50 000	100 000	1 093 530	-	3 054	1 129 424	2 376 008	
2007-жылдын бештин айынын отуз бири							

Алапаев М.
Төрага

Айдаркулов Ш.
Башкы бухгалтер

7.6. 2007-жылдын бештин айынын отуз биринде бүткөн жыл үчүн финансылык отчетко карата түшүндүрмөлөр

1 Иштин уюштурулушу

(а) Негизги иш

Кыргыз Республикасынын Улуттук банкы (мындан ары «Банк») Кыргызстан Республикасынын Мамлекеттик банкынын укугу өткөн мекеме болуп саналат жана ал 1992-жылдын бештин айынын он экисінде «Кыргызстан Республикасынын Улуттук банкы жөнүндө» мыйзамдын кабыл алынышына байланыштуу, Кыргызстан Республикасынын Улуттук банкы деп кайрадан аталган. Кыргыз Республикасынын Жогорку Кеңеши (Парламенти) 1997-жылдын теке айынын экисінде «Кыргыз Республикасынын Улуттук банкы жөнүндө» жаңы мыйзамды кабыл алып, анын негизинде (Кыргыз Республикасынын 2007-жылдын бирдин айынын он экисіндеги №17, 2007-жылдын бугу айынын отузундагы №75, 2007-жылдын кулжа айынын төртүндөгү №77, 2007-жылдын баш оона айынын тогузундагы №143 мыйзамдарынын редакцияларында) Банк өз ишин ушул күнгө чейин жүргүзүп келүүдө.

Кыргыз Республикасынын «Кыргыз Республикасынын Улуттук банкы жөнүндө» мыйзамына ылайык, тиешелүү акчакредит саясатын жүргүзүү аркылуу баанын турукташуусуна жетишүү жана аны колдоп туруу Банк ишинин максаты.

Банк төмөнкү негизги милдеттерди аткарат:

- акчакредит жана валюта саясатын аныктайт жана жүргүзөт;
- төлөм системасынын натыйжалуу иштешине жана банктар аралык төлөмдөрдү жүзөгө ашырууга шарт түзөт;
- банкнотторду жана монеталарды жүгүртүүгө чыгарат;
- эларалык алтын-валюта камдарын тескөөгө алат;
- коммерциялык банктардын ишин жөнгө салуу жана көзөмөлдөө ишин жүзөгө ашырат;
- коммерциялык банктардын жана башка финансы-кредит мекемелеринин ишин лицензиялайт; жана
- мыйзамда аныкталган башка милдеттерди аткарат.

Банктын башкы офиси Кыргыз Республикасы, Бишкек шаары, Т.Үмөталиев атындагы көчө, 101 дареги боюнча жайгашкан. Банк беш областтык башкармалыкка жана бир өкүлчүлүккө ээ.

2007 жана 2006-жылдардын бештин айынын отуз бирине карата Банктын кызматкерлеринин жалпы саны тиешелүүлүгүнө жараша, 577 жана 574 адамды түзгөн.

(б) Кыргыз Республикасындагы экономикалык чөйрө

Кыргыз Республикасы экономикасы өткөөл учурду башынан кечирип жаткан өлкө, ушундан улам республикадагы экономикалык ишкердүүлүк, рынок экономикасы калыптанган өнүккөн өлкөлөр үчүн мүнөздүү болбогон, тобокелдиктер менен байланыштуу. Кароого сунушталган финансылык отчет республикада орун алган экономикалык жагдайларды эске алуу менен түзүлгөн. Келечектеги экономикалык шарттар жетекчиликтин баа берүүсүнөн айырмаланышы мүмкүн.

2 Отчет берүүнүн негиздери

(а) Бухгалтердик эсепке алуу принциптерине ылайыктуулук

Кароого сунушталган финансылык отчет Банктын эсепке алуу саясатына ылайык даярдалган. Банктын эсепке алуу саясаты төмөнкүлөрдү эске албаганда, Финансылык отчеттуулуктун эларалык стандарттарына негизделген:

- Алтын жана күмүш рыноктук баа боюнча эсепке алынат жана кайра баалоодон таза реализацияланбаган киреше, ошондой эле четөлкө валютасындагы активдер жана милдеттенмелер өздүк капиталда таанылат. Жогоруда көрсөтүлгөн активдерди кайра баалоого байланыштуу таза реализацияланбаган чыгым түшкөн пайдалар жана кеткен чыгымдар отчетунда, өздүк капиталда мурда таанылган реализацияланбаган пайдадан ашкан бөлүгүндө таанылат.
- Банктын туунду компанияларынын отчеттору Банктык финансылык отчетунда консолидацияланбайт. Туунду компанияларга инвестициялар убактылуу мүнөздө болгондуктан, баанын түшүүсүнөн топтолгон чыгымдарды эсептен алып салуу менен баштапкы сатып алуу наркы боюнча чагылдырылат. Баанын түшүүсүнөн чыгымдар жана баанын түшүүсүнөн чыгымдарды калыбына келтирүүлөр түшкөн пайдалар жана кеткен чыгымдар отчетунда таанылат.

(б) Отчетту сунуштоонун негиздери

Бул финансылык отчет түшкөн пайдалар жана кеткен чыгымдар отчету аркылуу адилет наркы боюнча чагылдырылган финансылык инструменттерди жана адилет наркы боюнча чагылдырылган, сатуу үчүн колдо болгон баалуу кагаздарды эске албаганда, баштапкы наркы боюнча эсепке алуу принцибине ылайык даярдалган.

(в) Функционалдык валюта жана отчеттун валютасы

Кыргыз сому (мындан ары - «сом») Кыргыз Республикасынын улуттук валютасы болуп саналат. Сом Банктын функционалдык валютасы, анткени ал Банк ишинин жана анын операцияларынын экономикалык маңызын чагылдырат. Сом ошондой эле, ушул финансылык отчетту түзүүдө колдонулган валюта болуп саналат.

Бардык финансылык маалыматтар сом менен миңге чейин тегеректелип берилген.

(г) Баа берүүлөргө жана ой-пикирлерге таянуу

Ушул финансылык отчетту даярдоодо жетекчилик тарабынан, активдердин жана милдеттенмелердин суммасына жана отчеттук мезгилдин датасына карата шарттуу активдерди жана милдеттенмелерди сунуштоого, отчеттук мезгил үчүн кирешелер жана чыгашалардын кароого сунушталган суммаларына таасирин тийгизген бардык жагдайлар эске алынган. Жетекчиликтин берген баасы, орун алган жагдайларга жана көрүлгөн аракеттерге негизделгендигине карабастан, иш жүзүндөгү айкын натыйжалар алардын баа берүүлөрүнөн айырмаланышы мүмкүн. Жетекчиликтин пикири боюнча, бул финансылык отчетту даярдоодо баа берүүлөргө жана ой-пикирлерге таянууга баруу учуру болгон эмес.

3 Эсепке алуу саясатынын негизги принциптери

Бул финансылык отчетту даярдоодо эсепке алуу саясатынын төмөнкү негизги принциптери колдонулган, жана алар ырааттуу колдонулган.

(а) Баалуу металлдар жана четөлкө валютасы

1) Баалуу металлдар

Алтын жана күмүш балансты түзүү күнүнө карата рыноктук баа боюнча эсепке алынат. Рыноктук баа Лондондун баалуу металлдар рыногунун таңкы сессиясында белгиленген баанын деңгээлинде аныкталат.

2) Четөлкө валютасы

Четөлкө валютасындагы операциялар, операция ишке ашырылган күндө колдонуудагы алмашуу курсу боюнча сомго которулат. Баланс түзүү күнүнө карата четөлкө валютасында туюндурулган бардык акчалай активдер жана милдеттенмелер, көрсөтүлгөн күнгө карата колдонуудагы курс боюнча сомго которулат. Баштапкы наркында чагылдырылган четөлкө валютасындагы акча түрүндө болбогон активдер жана милдеттенмелер, операция ишке ашырылган күнүнө карата колдонуудагы алмашуу курсу боюнча сомго которулат.

Төмөндө 2007 жана 2006-жылдардын акырына карата эсептик алмашуу курстары жөнүндө маалымат берилген

	2007-жылдын бештин айынын отуз бири	2006-жылдын бештин айынын отуз бири
АКШ доллары (USD)	35,4988	38,1238
Евро (EUR)	52,0111	50,1805
Атайы карыз алышуу укугу (АКУ же SDR)	55,6362	57,3062
Канада доллары (CAD)	36,1790	32,8484
Австралия доллары (AUD)	31,0561	30,1426
Швейцария франкы (CHF)	31,2723	31,2349
Англия фунт стерлинги (GBP)	70,8396	74,7627

3) *Баалуу металлдар жана четөлкө валютасы боюнча пайда жана чыгым*

Баалуу металлдар жана четөлкө валютасы менен операциялардан реализацияланган пайда жана чыгым түшкөн пайдалар жана кеткен чыгымдар отчетунда таанылат. Алтынды жана күмүштү, ошондой эле четөлкө валютасындагы активдерди жана милдеттенмелерди кайра баалоодон түшкөн таза реализацияланбаган киреше өздүк капиталда таанылат. Жогоруда аталган активдерди кайра баалоого байланыштуу таза реализацияланбаган чыгым түшкөн пайдалар жана кеткен чыгымдар отчетунун өздүк капиталда мурда таанылган реализацияланбаган пайдадан ашкан бөлүгүндө таанылат.

(б) Финансылык инструменттер

1) *Классификация*

Түшкөн пайдалар жана кеткен чыгымдар отчету аркылуу адилет наркы боюнча чагылдырылган финансылык инструменттер финансылык активдер же милдеттенмелер болуп саналат жана алар:

- кыска мөөнөттүк аралыкта сатуу же кайрадан сатып алуу максатында сатылып алынган же болбосо кабыл алынган;
- идентификациялануучу финансылык инструменттер портфелинин бөлүгү болуп саналат жана алар чогуу тескөөгө алынат жана алар менен жакын арада эле ишке ашырылган бүтүмдөр, иш жүзүндө кыска мөөнөт ичинде пайда алынгандыгын тастыктайт;
- туунду финансылык инструмент болуп саналат (хеджирлөөнүн эффективдүү инструменти катары аныкталгандардан тышкары); же,

- баштапкы таанууда түшкөн пайдалар жана кеткен чыгымдар отчету аркылуу адилет наркы боюнча чагылдырылган финансылык инструмент катары аныкталган.

Бардык алууга каралган таза позициядагы соодалык туунду инструменттер (алгылыктуу адилет нарк), сатылып алынган опциондордой эле, активдер катары эсепке алынат. Бардык төлөөгө каралган таза позициядагы соодалык туунду инструменттер (терс адилет нарк), сунушталган опциондордой эле, милдеттенмелер катары эсепке алынат.

Банк дароо же жакынкы келечекте сатып өткөрүүгө ниеттенгендерден же ал баштапкы таануудан кийин түшкөн пайдалар жана кеткен чыгымдар отчету аркылуу адилет наркы боюнча чагылдырылган финансылык инструмент катары классификациялагандардан же кредитти төлөө жөндөмдүүлүгүнүн начарлоосуна байланышпаган себептер боюнча анын ээси толук өлчөмүндө кайтарып бере албагандардан тышкары, активдүү рынокто котировкаланбаган, катталган же аныкталган төлөмдөрү менен туунду болбогон финансылык активдерди кредиттер жана алууга каралган эсептер катары түшүнүү зарыл.

Төлөөгө чейин кармалып туруучу инвестициялар - бул, Банк төмөнкүлөрдөн тышкары, төлөө мөөнөтү келип жеткенге чейин ээлик кылып турууга бекем ниеттенген жана ага жөндөмдүү болгон, катталган төлөө мөөнөтүнө ээ катталган же аныкталган төлөмдөрү менен туунду болбогон финансылык активдер:

- Банк, баштапкы таануу учурунда түшкөн пайдалар жана кеткен чыгымдар отчету аркылуу адилет наркы боюнча чагылдырылган финансылык инструмент катары классификациялагандар;
- Банк сатуу үчүн колдо болгондор катары классификациялагандар; же
- кредиттер жана алууга каралган эсептер аныктамасына дал келгендер.

Сатуу үчүн колдо болгон активдер - бул, сатуу үчүн колдо болгондор катары аныкталгандар же кредиттер жана алууга каралган эсептер, төлөөгө чейин кармалып туруучу инвестициялар, же түшкөн пайдалар жана кеткен чыгымдар отчету аркылуу адилет наркы боюнча чагылдырылуучу финансылык инструменттер катары классификацияланбаган финансылык активдер.

2) **Таануу**

Финансылык активдер жана милдеттенмелер бухгалтердик баланста Банк мына ушундай финансылык инструментке тиешелүү келишим боюнча тарап болуп калган учурда таанылат. Негизги иштин жүрүшүндө бардык сатылып алынган финансылык активдер төлөм күнүнө карата таанылат.

3) **Баалоо**

Баштапкы таануу учурунда финансылык актив же финансылык милдеттенме адилет наркы боюнча бааланат, плюс, түшкөн пайдалар же кеткен чыгымдар отчету аркылуу адилет наркы боюнча чагылдырылбаган финансылык актив же финансылык милдеттенме учурунда, финансылык активди же финансылык милдеттенмени сатып алууга же чыгарууга тике байланыштуу бүтүмдөр боюнча сарптоолор.

Баштапкы таануудан кийин финансылык активдер бүтүм боюнча сарптоолорду эсептен алып салуусуз, адилет наркы боюнча чагылдырылат, Банк төмөнкү учурларды эске албаганда, активдерди сатуу жана алардын башка жол менен колдонуудан чыгуусу учурунда, мындай сарптоолорго дуушар болушу мүмкүн:

- эффективдүү пайыздык чен ыкмасы боюнча амортизациялык наркында эсепке алынган кредиттер жана алууга каралган эсептер;

- эффективдүү пайыздык чен ыкмасы боюнча амортизацияланган наркында эсепке алынган төлөөгө чейин кармалып туруучу инвестициялар; жана
- активдүү рынокто рыноктук котировкаларга ээ болбогон жана алардын адилет наркын ишенимдүү аныктоого мүмкүн болбогон баштапкы нарк боюнча эсепке алынуучу үлүштүк инструменттерге инвестициялар.

Түшкөн пайдалар жана кеткен чыгымдар отчету аркылуу адилет наркы боюнча чагылдырылган финансылык инструменттерди жана адилет наркы боюнча эсепке алынган финансылык активди өткөрүп берүү учурунда келип чыккан финансылык милдеттенмелерди эске албаганда, бардык финансылык милдеттенмелер таанууну токтотуу шарттарына жооп бербейт, амортизацияланган наркы боюнча бааланат. Амортизацияланган нарк эффективдүү пайыздык чен ыкмасын колдонуу менен эсептелинет. Бүтүм боюнча баштапкы сарптоолору менен бирге сыйлыктар жана дисконттор тиешелүү инструменттин баланстык наркына кошулат жана ошол инструментке мүнөздүү болгон эффективдүү пайыздык чен ыкмасынын негизинде амортизацияланат.

4) Адилет наркты аныктоо принциптери

Финансы инструменттеринин адилет наркы бүтүмдөр боюнча келип чыккан кандай болбосун сарптоолорду эсептен алып салуусуз, баланс түзүү күнүнө карата абал боюнча, алардын котировкаланган рыноктук баасынын негизинде аныкталат. Эгерде финансылык инструментке котировкаланган рыноктук баа жок болсо, адилет нарк баа үлгүлөрүн же акча агымдарын дисконттоо ыкмасын пайдалануу менен аныкталат.

5) Кийинки баалоо учурунда келип чыккан пайда жана чыгым

Финансылык активдин жана милдеттенменин адилет наркынын өзгөрүүсү учурунда келип чыккан пайда жана чыгым төмөнкүчө таанылат:

- түшкөн пайдалар жана кеткен чыгымдар отчету аркылуу адилет наркы боюнча чагылдырылуучу финансылык инструменттер боюнча пайда же чыгым, түшкөн пайдалар жана кеткен чыгымдар отчетунда таанылат;
- сатуу үчүн колдо болгон финансылык активдер боюнча пайда же чыгым, активди таануу токтотулганга чейин өздүк капиталдагы өзгөрүүлөр отчету аркылуу түздөн-түз капитал эсебинде таанылат, мында мурда капитал эсебинде таанылып келген чогуу алгандагы пайда же чыгым, түшкөн пайдалар жана кеткен чыгымдар отчетунда таанылат. Сатуу үчүн колдо болгон, эффективдүү пайыздык чен ыкмасында эсептелинүүчү активдер боюнча пайыздык кирешелер, чегерилишине жараша түшкөн пайдалар жана кеткен чыгымдар отчетунда таанылат.

Амортизацияланган наркы боюнча эсепке алынуучу финансылык активдер жана милдеттенмелер боюнча пайда же чыгым, түшкөн пайдалар жана кеткен чыгымдар отчетунда таануу токтотулган же финансылык активдин же милдеттенменин баасынын түшүүсү учурунда, ошондой эле амортизациялоо процесси аркылуу таанылат.

6) Таанууну токтотуу

Финансылык активди таанууну токтотуу, финансылык активди пайдалануудан акчалай агымды алууга келишимдик укуктун аракеттенүү мөөнөтү бүткөндө же финансылык активге ээлик кылуу укугунан келип чыккан бардык олуттуу тобокелдиктер жана пайда Банк тарабынан өткөрүлүп берилген учурда токтотулат. Өткөрүп берүү учурунда келип чыккан же сакталып калган укуктар же милдеттенмелер, активдер же милдеттенмелер катары өзүнчө таанылат. Финансылык милдеттенмени таануу ал төлөгөн учурда токтотулат.

г) Сатуу жана кайтара сатып алуу келишимдери

Сатуу жана кайтара сатып алуу келишимдери (мындан ары «репо») боюнча сатып

өткөрүлгөн баалуу кагаздар, камсыз кылынган финансылык операциялар катары эсепке алынат; баалуу кагаздар мында бухгалтердик баланста андан ары эсепке алынат, ал эми контрагенттер алдындагы тиешелүү милдеттенмелер баалуу кагаздарды сатуу жана кайтара сатып алуу келишимдери боюнча төлөөгө каралган эсептерге кошулат. Сатуу баасы менен кайтара сатып алуу баасынын ортосундагы айырма пайыздык чыгашаны түшүндүрүү менен репо келишими колдонулуп турган мезгил ичинде, түшкөн пайдалар жана кеткен чыгымдар отчетунда таанылат.

Кайтара сатуу келишими (мындан ары «кайтарым репо») боюнча сатылып алынган баалуу кагаздар банктардан алууга каралган эсептер катары чагылдырылат. Сатып алуу баасы менен кайтара сатуу баасынын ортосундагы айырма, пайыздык кирешени түшүндүрөт жана мындай келишим колдонулуп турган мезгил ичинде эффективдүү пайыздык чен ыкмасынын негизинде чегерилип турат.

(д) Өзара чегеришүү

Финансылык актив жана финансылык милдеттенме өзара чегеришүүгө жатат жана Банктын мындай өзара чегеришүүнү жүзөгө ашырууга юридикалык укугу болуп жана алар боюнча эсептешүүлөрдү ал, нетто-негизинде жүргүзүүгө, же болбосо эки сумманы тең бир эле учурда жөнгө салууга ниеттенген болсо гана, баланста нетто-негизде чагылдырууга тийиш.

(е) Негизги каражаттар

1) Өздүк активдер

Негизги каражаттардын объекттери топтолгон амортизацияны эсептен алып салуу менен баштапкы наркы боюнча чагылдырылат.

Эгерде негизги каражаттардын объектиси пайдалуу кызмат өтөө мөөнөтү ар кандай, бир нече ири компоненттерден турса, анда мындай компоненттер негизги каражаттын өзүнчө объектиси катары эсепке алынат.

2) Амортизация

Амортизация түшкөн пайдалар жана кеткен чыгымдар отчетунда айрым активдердин пайдалуу кызмат өтөө мөөнөтү ичинде түз сызыктуу ыкма боюнча чегерилет. Амортизация актив сатылып алынган учурда же (жеке курулуш иштерине карата) активди түзүүнүн аякташына жана анын пайдаланууга берүүгө даярдалышы учуруна карата чегерилет. Жер амортизацияланбайт. Төмөндө негизги каражаттардын пайдалуу кызмат өтөө мөөнөттөрү келтирилген:

Имараттар	50 жыл
Курулмалар	20 жыл
Эмерек жана жабдуулар	5 жыл
Компьютерлер	3 - 5 жыл
Транспорт	5 жыл

(ж) Материалдык эмес активдер

Банк тарабынан сатылып алынган материалдык эмес активдер, топтолгон амортизацияны эсептен алып салуу менен баштапкы наркы боюнча чагылдырылат.

Амортизация түшкөн пайдалар жана кеткен чыгымдар отчетунда, материалдык эмес активдердин болжолдуу пайдалуу кызмат өтөө мөөнөтү ичинде, түз сызыктуу ыкма боюнча чегерилет. Төмөндө материалдык эмес активдердин болжолдуу пайдалуу кызмат өтөө мөөнөттөрү келтирилген:

Программалык камсыздоо	3 жыл
------------------------	-------

(з) Туунду компаниялар

Банктын контролдугунда турган ишканалар туунду компаниялар болуп саналат. Контролдук, анын ишинен пайда көрүү максатында ишкананын финансылык жана операциялык саясатарына Банктын олуттуу таасир этүүгө тике же кыйыр түрдөгү мүмкүнчүлүгү менен аныкталат. Туунду компаниялардын финансылык отчеттору Банктын финансылык отчетуна кошулбайт.

Туунду компанияларга инвестициялар, баанын түшүүсүнөн топтолгон чыгымдарды (алар болгон шартта) эсептен алып салуу менен баштапкы наркы боюнча чагылдырылат.

(и) Баанын түшүүсү**1) Амортизацияланган наркы боюнча эсепке алынган финансылык активдер**

Амортизацияланган наркы боюнча эсепке алынган финансылык активдер негизинен, төлөөгө чейин кармалып туруучу инвестициялардан, кредиттерден жана алууга каралган башка эсептерден (мындан ары «кредиттер жана алууга каралган эсептер») турат. Банк өз кредиттерин жана алууга каралган эсептерин баанын түшүүсү көзкарашынан дайыма текшерүүгө алып турат. Кредиттер же алууга каралган эсептердин баасы түшөт жана Банк эгерде, кредитти же алууга каралган эсепти баштапкы таануудан кийин болуп өткөн бир же бир нече окуянын натыйжасында баанын түшүүсүнүн объективдүү себептери келип чыкса алар ишенимдүү бааланышы мүмкүн болгон кредит же алууга каралган эсеп боюнча келечекте күтүлүп жаткан акча агымына таасирин тийгизген шартта гана, баанын түшүүсүнөн чыгымга дуушар болушу мүмкүн.

Банк алгач, өз-өзүнчө алганда олуттуу болуп саналган ар бир кредитти жана алууга каралган эсепти жана өзүнчө же чогуу алып караганда олуттуу болуп саналбаган кредиттерди жана алууга каралган эсептерди, баанын түшүүсү белгилеринин орун алышы көз карашынан текшерүүгө алат. Эгерде, текшерүүнүн жыйынтыгы боюнча Банк алар олуттуубу же олуттуу эмеспи ага карабастан, өзүнчө бааланган кредит же алууга каралган эсептин баасынын түшүүсүнүн объективдүү белгилери жок экендигин аныктаса, анда мындай кредит же алууга каралган эсеп, кредиттик тобокелдиги ошондой эле деңгээлде болгон кредиттер жана алууга каралган эсептер тобуна кошулат жана Банк кредиттердин мындай тобун, баанын түшүүсү көз карашынан чогуу текшерүүгө алат. Ал эми, баанын түшүүсү көз карашынан ар бири өз-өзүнчө текшерүүгө алынган жана алар боюнча баанын түшүүсүнөн чыгым таанылган же таануу улантылып жаткан кредиттер жана алууга каралган эсептер, баанын түшүүсү белгилеринин орун алышы көз карашынан чогуу текшерүүгө алынбайт.

Кредиттин жана алууга каралган эсептин баасынын түшүүсүнүн объективдүү белгилери орун алган учурда, андан келип чыккан чыгымдын суммасы, кредиттин жана алууга каралган эсептин баштапкы эффективдүү пайыздык чени менен дисконттолгон күрөөлүк гарантиялар жана камсыздоолор боюнча орду толтурулуп берилүүгө тийиш болгон суммаларды кошо алганда, активдин баланстык наркы менен келечекте болжолдонуп жаткан акчалай агымдын учурдагы наркынын ортосундагы айырма катары аныкталат. Тиешелүү маалыматтардын негизинде корректировкаланган жана учурда түптөлгөн экономикалык шарттарды чагылдырган контракттык акча агымдары жана мурдатан орун алып келген чыгымдар, болжолдонуучу акча агымын баалоо үчүн негиз болот.

Айрым учурларда кредиттин баасынын түшүүсүнөн келип чыккан чыгымдын суммасын эсептөө үчүн зарыл болгон мындай маалыматтар, чектөөгө алынышы же учурда орун алган экономикалык шарттарга толук ылайык келбей калышы ыктымал. Карыз алуучу финансылык кыйынчылыктарга дуушар болгон болсо жана карыз алуучулар боюнча мурдатан бери топтолгон маалыматтар жетишсиз болгон шартта мына ушундай жагдай келип чыгышы мүмкүн. Мындай учурларда баанын түшүүсүнөн келип чыккан чыгымдын суммасына баа берүү үчүн Банк өз тажрыйбасына таянуу менен иш алып барууга тийиш.

Кредиттердин жана алууга каралган эсептердин баасынын түшүүсүнөн улам келип чыккан бардык чыгымдар түшкөн пайдалар жана кеткен чыгымдар отчетунда таанылат жана орду толтурулуп жаткан нарктын андан ары көбөйүүсү баанын түшүүсүнөн чыгымды таануудан кийинки окуяларга объективдүү чегерилген шартта гана, калыбына келтирилет.

2) ***Баштапкы наркы боюнча эсепке алынган финансылык активдер***

Баштапкы наркы боюнча эсепке алынуучу финансылык активдер туунду компаниялардын капиталына котировкаланбаган инвестициялардан турат. Мына ушундай инвестициялардын баасынын түшүүсүнүн объективдүү белгилери орун алса, анда баанын түшүүсүнөн улам келип чыккан чыгым, инвестициялардын баланстык наркы менен окшош мүнөздөмөлөргө ээ финансылык актив үчүн кирешелүүлүктүн учурдагы рыноктук чени боюнча дисконттолгон, келечекте алынуучу акча агымынын учурдагы наркынын ортосундагы айырма катары эсептелинет.

Мындай инвестициялардын баасынын түшүүсүнөн келип чыккан бардык чыгымдар түшкөн пайдалар жана кеткен чыгымдар отчетунда таанылат да, орду толтурулуп жаткан нарктын андан ары көбөйүүсү, баанын түшүүсүнөн чыгымды таануудан кийинки окуяларга объективдүү чегерилген шартта гана, калыбына келтирилет.

3) ***Финансылык эмес активдер***

Башка финансылык эмес активдер ар бир отчеттук күнгө карата баанын түшүүсү көз карашынан текшерүүгө алынат. Башка финансылык эмес активдердин орду толтурулуп берилүүчү наркы, эки өлчөмдүн эң чоңу катары аныкталат: сатып өткөрүүгө кеткен сарптоолорду жана пайдалануудан баалуулукту эсептен алып салгандан кийинки, адилет наркы боюнча. Пайдалануудан активдин баалуулугуна баа берүүдө, келечекте алынышы болжолдонуп жаткан акчалай агым, салык алууга чейинки дисконттук ченди пайдалануу менен алардын утурумдук наркына чейин дисконттолот жана ал, акчанын убакыт аралыгы боюнча наркына жана ошол активге мүнөздүү болгон тобокелдиктерге утурумдук рыноктук баа берүүнү чагылдырат. Башка активдерден көз карандысыз, өз алдынча акча агымдарын топтой албаган актив кароого алынган учурда, орду толтурулуучу нарк, бул актив тиешелүү болгон топтоо бирдиги үчүн аныкталат. Баанын түшүүсүнөн чыгым, активдин же аны топтоо бирдигинин баланстык наркы анын орду толтурулуп жаткан наркынан ашкан учурда таанылат.

Финансылык эмес активдердин баасынын түшүүсүнөн улам келип чыккан бардык чыгымдар түшкөн пайдалар жана кеткен чыгымдар отчетунда таанылуу менен орду толтурулуучу наркты аныктоо үчүн пайдаланылган, баа берүүдө өзгөрүүлөр жүргөн шартта гана, калыбына келтирилет. Кандай болбосун чыгым, эгерде баанын түшүүсүнөн чыгымдар мурда таанылбаган болсо, активдин баланстык наркы амортизацияны эсептен алып салуудан кийин аныкталууга тийиш болгон баланстык нарктан ашпаган чекте гана, калыбына келтирилет.

(к) **Камдар (резервдер)**

Банк эгерде, юридикалык милдеттенмеге же өткөн окуянын натыйжасында келип чыккан башка милдеттенмеге ээ болгон болсо жана ошол милдеттенменин ордун жабуу үчүн экономикалык пайданын сарпталышы (агылып чыгуусу) талап кылынышы ыктымалдуулугу орун алган шартта гана, камдар бухгалтердик баланста чагылдырылат. Эгерде алынуучу натыйжа (эффект) олуттуу болсо, камдар келечекте күтүлүп жаткан акча агымын, акчанын убакыт аралыгы боюнча наркына утурумдук рыноктук бааны чагылдырган чен боюнча дисконттоо жана зарылчылыкка жараша ошол милдеттенмеге мүнөздүү болгон тобокелдиктерди эске алуу менен аныкталат.

(л) **Салык алуу**

Банк салык төлөөчү атап айтканда, пайда салыгын төлөөчү болуп саналбайт, ал эми

калган бардык милдеттүү төлөмдөр Кыргыз Республикасынын «Кыргыз Республикасынын Улуттук банкы жөнүндө» мыйзамына ылайык төлөнөт.

(м) Пайыздык кирешелер жана чыгашалар, комиссиядук кирешелер

Пайыздык кирешелер жана чыгашалар чегерилишине жараша, активдин пайыздык чендерин же милдеттенмени, же колдонулуп жаткан өзгөрүлмөлүү ченди эске алуу менен түшкөн пайдалар жана кеткен чыгымдар отчетунда таанылат. Пайыздык кирешелерде жана чыгашаларда, дисконттун же сыйлыктын амортизациясы же пайыздык инструменттин баштапкы наркы менен төлөө күнүнө карата наркынын, эффективдүү пайыздык чен ыкмасы боюнча эсептелинген айырмасы камтылат.

Кредиттерди берүү жана тейлөө боюнча комиссиядук жыйымдар жана кредиттен түшкөн пайданын ажырагыс бөлүгү болуп саналган башка жыйымдар, аларга түздөн-түз байланыштуу келип чыккан чыгашалары менен кошо, кийинки мезгилге которулуп, финансы инструментинин болжолдонуп жаткан аракеттенүү мөөнөтү ичинде, эффективдүү пайыздык чен ыкмасы боюнча пайыздык кирешелерге амортизацияланат.

Комиссиялык төлөм түрүндөгү башка кирешелер тиешелүү кызмат көрсөтүү сунушталган күнгө карата таанылат.

(н) Таза пайданы бөлүштүрүү

Кыргыз Республикасынын «Кыргыз Республикасынын Улуттук банкы жөнүндө» мыйзамына ылайык, Банктын таза пайдасынын 70 пайызы Кыргыз Республикасынын бюджетинин кирешесине багытталат, таза пайданын 30 пайызы Банктын жалпы камдарына чегерилет.

4 Алтын жана күмүш

	2007-жылдын бештин айынын отуз бири	2006-жылдын бештин айынын отуз бири
	миң сом	миң сом
Алтын	2 467 336	2 013 711
Күмүш	191	178
	2 467 527	2 013 889

Алтын менен күмүш физикалык салмагында 2007 жана 2006-жылдардын бештин айынын отуз бирине карата өзгөргөн эмес жана тиешелүүлүгүнө жараша, 83 090 троян унциясын жана 364 троян унциясын түзөт.

5 Банктардагы жана башка финансы мекемелериндеги эсептер

	2007-жылдын бештин айынын отуз бири	2006-жылдын бештин айынын отуз бири
	миң сом	миң сом
Мөөнөттүү депозиттер	8 510 859	12 943 512
Күндөлүк эсептер	17 632 754	7 931 574
Кошуп эсептелинген пайыздар	27 735	45 855
	26 171 348	20 920 941
Баанын түшүүсүнө кам	(137 240)	(147 995)
	26 034 108	20 772 946

- (а) **Эсептердин банктарда жана башка финансы мекемелеринде концентрациялануусу**
2007 жана 2006-жылдардын бештин айынын отуз бирине карата эсептериндеги калдыктар банктардагы жана башка финансы мекемелериндеги эсептердеги калдыктардын чогуу алгандагы көлөмүнөн ар бири өз-өзүнчө 10% ашкан 5 банк болгон. Бул калдыктардын суммасы 2007 жана 2006-жылдардын бештин айынын отуз бирине карата, тиешелүүлүгүнө жараша, 22 882 972 миң сом жана 18 013 698 миң сомду түзгөн.
- (Б) **Баанын түшүүсүнө камдагы акча жылышына анализдөөлөр**

	2007-жылдын бештин айынын отуз бири миң сом	2006-жылдын бештин айынын отуз бири миң сом
Жылдын баш жагына карата калдык	147 995	160 433
Жыл ичиндеги калыбына келтирүүлөр	(10 755)	(12 438)
Жылдын акырына карата калдык	137 240	147 995

6 Сатуу үчүн колдо болгон баалуу кагаздар

	2007-жылдын бештин айынын отуз бири миң сом	2006-жылдын бештин айынын отуз бири миң сом
<i>Карыздык баалуу кагаздар - Котировкалануучу</i>		
Эларалык финансы уюмдарынын карыздык баалуу кагаздары	9 379 637	2 706 254
Германия Өкмөтүнүн казына милдеттенмелери	2 341 114	1 780 829
Австралия Өкмөтүнүн казына милдеттенмелери	1 238 904	2 554 631
АКШ Өкмөтүнүн казына милдеттенмелери	-	958 339
	12 959 655	8 000 053

7 Төлөөгө чейин кармалып туруучу инвестициялар

	2007-жылдын бештин айынын отуз бири миң сом	2006-жылдын бештин айынын отуз бири миң сом
Шарттар камтылбаган		
<i>Карыздык баалуу кагаздар - Котировкаланбаган</i>		
Кыргыз Республикасынын Өкмөтүнүн казына милдеттенмелери	3 899 228	3 796 329
	3 899 228	3 796 329
Баалуу кагаздарды сатуу жана кайтара сатып алуу келишимдери менен шартталгандар		
<i>Карыздык баалуу кагаздар - Котировкаланбаган</i>		
Кыргыз Республикасынын Өкмөтүнүн казына милдеттенмелери (13-түшүндүрмө)	194 933	505 566
	4 094 161	4 301 895

8 Туунду компанияларга инвестициялар

	2007-жылдын бештин айынын отуз бири миң сом	2006-жылдын бештин айынын отуз бири миң сом
Туунду компанияларга инвестициялар	28 000	28 000
	28 000	28 000

Банк алардын капиталына акча каражаттарын инвестициялаган туунду компаниялар төмөнкүлөрдөн турат:

Аталышы	Негизги иши	Капиталдагы үлүш (%)		2007-жылдын бештин айынын отуз бири Баланстык нарк миң сом	2006-жылдын бештин айынын отуз бири Баланстык нарк миң сом
		2007-жыл	2006-жыл		
«Кыргыз Республикасындагы кредиттик союздарды колдоо жана өнүктүрүү боюнча Финансы компаниясы» жоопкерчилиги чектелген коому	Кредиттик союздарды кредиттөө	100	100	15 000	15 000
ЖАК «Банктар аралык процессинг борбору»	Эсептешүү операциялары	68	78	13 000	13 000
				28 000	28 000

Жогоруда аталган туунду компаниялардын финансылык отчеттору Банктын эсепке алуу саясатына ылайык, бул финансылык отчетко консолидацияланган эмес.

Банк «Кыргыз Республикасындагы кредиттик союздарды колдоо жана өнүктүрүү боюнча Финансы компаниясы» жоопкерчилиги чектелген коомунун уставдык капиталындагы өз үлүшүн жакынкы келечекте сатууну пландаштырууда.

Баанын түшүүсүнө камдагы акча жылышына анализдөөлөр

	2007-жылдын бештин айынын отуз бири миң сом	2006-жылдын бештин айынын отуз бири миң сом
Жылдын баш жагына карата калдык	-	3 750
Жыл ичиндеги калыбына келтирүүлөр	-	(3 750)
Жылдын акырына карата калдык	-	-

9 Негизги каражаттар жана материалдык эмес активдер

миң сом	Имараттар жана курулмалар	Эмерек жана жабдуулар	Компьютердик жабдуулар	Транспорт	Орнотуу үчүн жабдуулар жана бүткөрүлө элек курулуш	Материалдык эмес активдер	Жыйынтыгында
Баштапкы наркы							
2005-жылдын бештин айынын отуз бирине карага	90 911	53 412	75 248	24 546	131 045	13 955	389 117
Сатып алуу	13 226	13 328	20 220	4 686	173 946	2 220	227 626
Которуу	3 691	4 710	22 880	-	(68 796)	37 515	-
Колдонуудан калуу	(3 493)	(4 948)	(9 903)	(7 529)	-	(491)	(26 364)
2006-жылдын бештин айынын отуз бирине карага	104 335	66 502	108 445	21 703	236 195	53 199	590 379
Сатып алуу	45 876	9 454	15 109	333	57 308	4 464	132 544
Которуу	7 594	26 856	42 153	-	(105 816)	29 213	-
Колдонуудан калуу	(1 927)	(18 533)	(19 622)	(4 096)	(14)	-	(44 192)
2007-жылдын бештин айынын отуз бирине карага	155 878	84 279	146 085	17 940	187 673	86 876	678 731
Эскилиги жеткендер							
2005-жылдын бештин айынын отуз бирине карага	17 729	24 042	24 848	13 679	-	10 067	90 365
Эскилиги жеткендерге чегерилгендер	3 968	10 966	15 901	5 352	-	3 827	40 014
Колдонуудан калуу	(202)	(4 948)	(9 855)	(7 529)	-	(492)	(23 026)
2006-жылдын бештин айынын отуз бирине карага	21 495	30 060	30 894	11 502	-	13 402	107 353
Эскилиги жеткендерге чегерилгендер	5 262	14 809	23 030	3 666	-	17 154	63 921
Колдонуудан калуу	(692)	(18 459)	(5 698)	(4 096)	-	-	(28 945)
2007-жылдын бештин айынын отуз бирине карага	26 065	26 410	48 226	11 072	-	30 556	142 329
Калдык нарк							
2005-жылдын бештин айынын отуз бирине карага	73 182	29 370	50 400	10 867	131 045	3 888	298 752
2006-жылдын бештин айынын отуз бирине карага	82 840	36 442	77 551	10 201	236 195	39 797	483 026
2007-жылдын бештин айынын отуз бирине карага	129 813	57 869	97 859	6 868	187 673	56 320	536 402

10 Башка активдер

	2007-жылдын бештин айынын отуз бири миң сом	2006-жылдын бештин айынын отуз бири миң сом
Банктардын жана башка мекемелердин пайыздар чегерилбей турган карыздары	384 317	403 484
Товардык-материалдык запас	310 201	173 464
Накталай четөлкө валютасы	74 832	142 338
Алдынала төлөө	55 026	71 378
Кызматкерлерге кредиттер	51 778	46 281
Жана башкалар	33 184	16 209
	909 338	853 154
Баанын түшүүсүнө кам	(381 132)	(398 924)
	528 206	454 230

Баанын түшүүсүнө камдагы акча жылышына анализдөөлөр

	2007-жылдын бештин айынын отуз бири миң сом	2006-жылдын бештин айынын отуз бири миң сом
Жылдын баш жагына карата калдык	398 924	428 773
Жыл ичиндеги калыбына келтирүүлөр	(17 792)	(29 849)
Жылдын акырына карата калдык	381 132	398 924

11 Жүгүртүүдөгү банкноттор

	2007-жылдын бештин айынын отуз бири миң сом	2006-жылдын бештин айынын отуз бири миң сом
Жүгүртүүдөгү банкноттор жана монеталар	28 046 665	20 144 134
Жүгүртүү кассасындагы банкноттор жана монеталар	(484 813)	(234 385)
	27 561 852	19 909 749

12 Банктардын жана башка финансы мекемелеринин эсептери

	2007-жылдын бештин айынын отуз бири миң сом	2006-жылдын бештин айынын отуз бири миң сом
Күндөлүк эсептер	4 022 231	2 865 521
Мөөнөттүү депозиттер	-	50 000
	4 022 231	2 915 521

Банктардын жана башка финансы мекемелеринин эсептеринин концентрациялануусу

2007 жана 2006-жылдардын бештин айынын отуз бирине карата банктардын жана финансы мекемелеринин төмөнкү эсептери, банктардын жана башка финансы мекемелеринин эсептериндеги калдыктардын чогуу алгандагы көлөмүнөн өз-өзүнчө алганда 10 пайызга ашкан:

	2007-жылдын бештин айынын отуз бири миң сом	2006-жылдын бештин айынын отуз бири миң сом
ЖАК «Инэксимбанк»	639 539	382 292
«АзияУниверсалБанк» ААКсы	484 321	404 804
«КыргызөнөржайкурулушБанк» ААКсы	422 940	307 151
«АТФ Банк Кыргызстан» ААКсы	419 354	-
ЖАК «Демир Интернэшнл Банк»	406 105	340 515
	2 372 259	1 434 762

13 Баалуу кагаздарды сатуу жана кайтара сатып алуу келишимдери боюнча төлөөгө каралган эсептер

	2007-жылдын бештин айынын отуз бири миң сом	2006-жылдын бештин айынын отуз бири миң сом
Банктар жана башка финансы мекемелеринин алдындагы карыз	195 499	505 105

Шарттар каралган баалуу кагаздар

2007 жана 2006-жылдардын бештин айынын отуз бирине карата Банктын тиешелүүлүгүнө жараша, 194 933 миң сом и 505 566 миң сом суммасындагы айрым баалуу кагаздары, сатуу жана кайтара сатып алуу келишимдери боюнча камсыздоо катары кызмат кылган (7-түшүндүрмө).

14 Алынган кредиттер

	2007-жылдын бештин айынын отуз бири миң сом	2006-жылдын бештин айынын отуз бири миң сом
Эларалык Валюта Фондусунан кредиттер	5 275 091	6 211 620
Реконструкциялоо жана Өнүгүүнүн Европа банкынан кредиттер	148 397	198 083
Финансы министрлигинен кредиттер	125 388	144 066
	5 548 876	6 553 769

Финансы министрлигинен кредиттер Эларалык Өнүгүү Ассоциациясы тарабынан каржылануучу «Төлөм жана банк системаларын модернизациялоо» долбоорун жүзөгө ашыруу үчүн Банкка берилген.

15 Өздүк капитал

Банктын уставдык капиталы Кыргыз Республикасынын «Кыргыз Республикасынын Улуттук банкы жөнүндө» мыйзамында 50 000 миң сом өлчөмүндө аныкталган.

16 Таза пайыздык киреше

	2007-жылдын бештин айынын отуз биринде бүткөн жыл миң сом	2006-жылдын бештин айынын отуз биринде бүткөн жыл миң сом
Пайыздык кирешелер		
Банктардагы жана башка финансы мекемелериндеги эсептер	1 104 930	772 947
Сатуу үчүн колдо болгон баалуу кагаздар	413 084	262 811
Төлөөгө чейин кармалып туруучу инвестициялар	235 448	289 354
Жана башкалар	7 238	2 868
	1 760 700	1 327 980
Пайыздык чыгашалар		
Кыргыз Республикасынын Өкмөтүнүн эсептери	184 829	159 963
Алынган кредиттер	42 685	47 707
Банктардын жана башка финансы мекемелеринин эсептери	35 358	21 366
Жана башкалар	34 745	13 636
	297 617	242 672

17 Четөлкө валютасы менен операциялардан жана баалуу металлдарды кайра баалоодон таза пайда/(чыгым)

	2007-жылдын бештин айынын отуз биринде бүткөн жыл миң сом	2006-жылдын бештин айынын отуз биринде бүткөн жыл миң сом
Четөлкө валюталарын жана баалуу металлдарды кайра баалоодон таза чыгым	(73 114)	(341 503)
Четөлкө валютасы менен операциялардан реализацияланган пайда	104 141	31 871
	31 027	(309 632)

18 Баанын түшүүсүнө камдарды калыбына келтирүү

	Банктардагы жана башка финансы мекемелериндеги эсептер миң сом	Туунду компанияларга инвестициялар миң сом	Жана башка активдер миң сом	Жыйын- тыгында миң сом
2005-жылдын бештин айынын отуз бирине карата	160 433	3 750	428 773	592 956
Камдарды (калыбына келтирүү)	(12 438)	(3 750)	(29 849)	(46 037)
2006-жылдын бештин айынын отуз бирине карата	147 995	-	398 924	546 919
Камдарды (калыбына келтирүү)	(10 755)	-	(25 742)	(36 497)
Мурда алынып салынган активдерди калыбына келтирүү	-	-	7 950	7 950
2007-жылдын бештин айынын отуз бирине карата	137 240	-	381 132	518 372

19 Административдик чыгашалар

	2007-жылдын бештин айынын отуз биринде бүткөн жыл миң сом	2006-жылдын бештин айынын отуз биринде бүткөн жыл миң сом
Эмгек акы	109 408	104 607
Амортизация	63 921	40 014
Негизги каражаттарды күтүүгө кеткен чыгашалар	34 534	28 950
Социалдык Фондго төлөөлөр	22 627	22 314
Байланыш кызмат көрсөтүүлөрү	9 171	11 690
Басылмалар жана жазылуулар	9 087	8 621
Адистердин кызмат көрсөтүүлөрү	6 272	5 013
Кадрларды окутуу	6 168	8 372
Кызматтык иш сапарына кеткен чыгашалар	4 912	4 570
Кеңсе буюмдары	3 047	3 461
Жана башкалар	9 300	10 434
	278 447	248 046

20 Шарттуу милдеттенмелер

(а) Камсыздандыруу

Кыргыз Республикасында камсыздандыруу тармагы өнүгүү баскычында турууда жана дүйнөнүн башка өлкөлөрү үчүн мүнөздүү болгон камсыздандыруунун көптөгөн формалары, биз үчүн азырынча, толук көлөмдө жеткиликтүү болбой жатат. Банк өз мүлкүнө жана жабдууларына, ошондой эле мүлкүнө же ишине байланыштуу камсыздандыруу учурларынын келип чыгышынын натыйжасында мүлккө же курчап турган чөйрөгө зыян (чыгым) келтирилишине байланыштуу, үчүнчү тараптын алдындагы милдеттенмелерге карата жарым-жартылай ордун жабуучу камсыздандырууну караштырат. Банк толук камсыздандырууну камсыз кылганга чейин тобокелдик орун алат жана кандай болбосун активдерди жоготуу же жок кылуу Банк ишине жана анын финансылык абалына терс таасирин тийгизиши мүмкүн.

(б) Соттук иштер

Ишинин жүрүшүндө Банк ага карата соттук доо коюлушу тобокелдигине дуушар болушу ыктымал. Банк жетекчилиги, эгерде милдеттенмелер, Банкка карата соттук доолордун натыйжасында келип чыккан болсо, ал Банктын финансылык абалына жана операцияларынын натыйжаларына олуттуу таасирин тийгизе албайт деп эсептейт.

21 Агенттик функциялар

(а) Кыргыз Республикасынын Эларалык Валюта Фондусуна катталуу квотасы

Кыргыз Республикасы 1992-жылы Эларалык Валюта Фондусунун (мындан ары «ЭВФ») мүчөсү болуп калган. ЭВФтин мүчөсү болгон ар бир өлкө үчүн атайы карыз алышуу укугунда (мындан ары «АКУ») туюндурулган квота белгиленет. Катталуу квотасы өлкөнүн ЭВФтин каржылоосунан пайдалануу мүмкүнчүлүгүн аныктоо үчүн негиз болуп саналат. Кыргыз Республикасынын 2007 жана 2006-жылдардын бештин айынын отуз бирине карата квотасы 88 800 012 АКУну түзөт.

Катталуу квотасынын бөлүгүн камсыздоо максатында Кыргыз Республикасынын Финансы министрлиги тарабынан ЭВФтин пайдасына баалуу кагаздар чыгарылган.

Квотанын калган бөлүгү ЭВФтин Банктагы күндөлүк эсебинде жайгаштырылган каражаттар менен камсыз кылынган.

Банк баалуу кагаздардын жана каражаттардын депозитарийи, ошондой эле Кыргыз Республикасынын Өкмөтүнүн атынан жана анын таламында Эларалык Валюта Фондусу менен бардык операцияларды жүзөгө ашырууга ыйгарым укуктуу финансылык агент болуп саналат. Төмөндө келтирилген активдер жана милдеттенмелер Банктын активдери жана милдеттенмелери болуп саналбайт жана Банктын финансылык отчетунда камтылган эмес:

	2007-жыл	2006-жыл
	миң сом	миң сом
ЭВФке катталуу квотасы	5 212 828	5 134 551
ЭВФтин пайдасына баалуу кагаздар	5 199 502	5 121 426
ЭВФтин күндөлүк эсептери	13 326	13 125
	5 212 828	5 134 551

б) Эларалык Өнүгүү Ассоциациясынан кредиттер

Эларалык Өнүгүү Ассоциациясы жеке ишканаларды колдоого алуу үчүн Кыргыз Республикасынын Өкмөтүнө кредит берген. Финансы министрлиги Банк менен финансылык агенттик жөнүндө келишим түзгөн, ага ылайык Банк коммерциялык банктарга кредит берүүнү жана негизги суммалардын жана пайыздардын төлөнүшүн топтоого ыйгарым укуктуу болгон. Коммерциялык банктардан алынган кредиттер боюнча төлөөлөр Дойче Банкында жайгаштырылган рециклирлөө эсебинде топтоштурулат. Төмөндө келтирилген активдер Банктын активдери болуп саналбайт жана анын финансылык отчетуна кошулган эмес:

	2007-жыл	2006-жыл
	миң сом	миң сом
Рециклирлөө эсеби	121 737	124 412
Коммерциялык банктарга кредиттер	7 193	14 052
	128 930	138 464

(в) Түркиянын Экспорттук-Кредиттик Банкынан кредит

Түркиянын Экспорттук-Кредиттик Банкы (“Эксимбанк”) Кыргыз Республикасынын Өкмөтүнө кредит берген. 2006-жылдын жалган куран айынын тогузунда Эксимбанк жана Кыргыз Республикасынын Өкмөтүнүн атынан Банк Кредиторлордун Париж клубунун 2005-жылдын жалган куран айынын он бириндеги отурумунан толтурулган протоколдо белгиленген шарттарда карызды реструктуризациялоо жөнүндө келишим түзгөн, ага ылайык Кыргыз Республикасынын 2005-жылдын жалган куран айынын бирине карата бүтүндөй эки тараптуу карызы реструктуризацияланган. Ушул келишимге ылайык, Банк Кыргыз Республикасынын Өкмөтүнүн атынан жана анын таламдарында иш алып баруу менен реструктуризацияланган карыздын суммасына Эксимбанктын пайдасына вексель чыгарган.

Кыргыз Республикасынын Өкмөтү жана Банк келишим түзүшкөн, ага жараша карызды реструктуризациялоо жөнүндөгү келишимдин шарттарына ылайык, Эксимбанк алдындагы Банктын карызын төлөө боюнча тике милдеттенме Кыргыз Республикасынын Өкмөтүнө жүктөлгөн.

Кыргыз Республикасынын Өкмөтүнүн Эксимбанктын алдындагы карызынын калдыгы 2007 жана 2006-жылдардын бештин айынын отуз бирине карата тиешелүүлүгүнө жараша, 1 750 827 миң сомду жана 1 845 505 миң сомду түзгөн.

22 Байланыштуу жактар менен операциялар

(а) Контролдук

Кыргыз Республикасынын «Кыргыз Республикасынын Улуттук банкы жөнүндө» мыйзамына ылайык Банк, Кыргыз Республикасынын банкы болуп саналат жана анын менчигинде турат. Банк өз ишин жогоруда аталган мыйзамда белгиленген жана ага каршы келбеген ыйгарым уктуктардын чегинде, өз алдынча уюштурат жана жүзөгө ашырат.

(б) Банк Башкармасынын мүчөлөрү менен операциялар

Банк Башкармасынын мүчөлөрүнө 2007 жана 2006-жылдардын бештин айынын отуз биринде бүткөн жыл ичинде төлөнгөн сыйакылардын суммасы тиешелүүлүгүнө жараша, 6 548 миң сомду жана 6 698 миң сомду түзгөн. Бул суммаларда Банк Башкармасынын мүчөлөрүнө төлөнгөн бардык сыйакылар камтылган жана алар кыска мөөнөттүк төлөөлөрдү түшүндүрөт.

Банк Башкармасынын мүчөлөрүнүн кредиттер боюнча карызы 2007 жана 2006-жылдардын бештин айынын отуз бирине карата тиешелүүлүгүнө жараша, 4 949 миң сомду жана 1 545 миң сомду түзгөн.

(в) Финансы министрлиги жана башка байланыштуу тараптар менен операциялар

2007 жана 2006-жылдардын бештин айынын отуз бирине карата абал боюнча Банктын байланыштуу тараптар менен операциялары боюнча маалыматтар төмөндө келтирилген:

	2007-жылдын бештин айынын отуз бири (миң сом)		2006-жылдын бештин айынын отуз бири (миң сом)	
	Байланыштуу жактар менен операциялар	финансылык отчеттун статьяларына ылайык категориялар боюнча жыйынтыгында	Байланыштуу жактар менен операциялар	финансылык отчеттун статьяларына ылайык категориялар боюнча жыйынтыгында
Активдер				
Төлөөгө чейин кармалып туруучу инвестициялар	4 094 161	4 094 161	4 301 895	4 301 895
Туунду компанияларга инвестициялар	28 000	28 000	28 000	28 000
Милдеттенмелер				
Банктардын жана башка финансы мекемелеринин эсептери	206 756	4 022 231	209 694	2 915 521
Кыргыз Республикасынын Өкмөтүнүн эсептери	5 438 446	5 438 446	4 502 400	4 502 400
Алынган кредиттер	125 389	5 548 876	144 066	6 553 769
Түшкөн пайдалар жана кеткен чыгымдар отчету				
Пайыздык кирешелер	235 448	1 760 700	289 354	1 327 980
Пайыздык чыгашалар	185 693	297 617	162 680	242 672
Жана башка кирешелер	1 308	5 477	1 390	8 158

23 Акча каражаттары жана алардын эквиваленттери

Финансы жылынын акырына карата акча каражаттары жана алардын эквиваленттери акча каражаттарынын жылышы жөнүндөгү отчетто келтирилгендей, төмөндөгүлөрдөн турат:

	2007-жыл миң сом	2006-жыл миң сом
Банктардагы жана башка финансы мекемелериндеги эсептер	17 632 752	7 931 574
Накталай четөлкө валютасы	74 832	142 338
	17 707 584	8 073 912

24 Финансылык инструменттердин адилет наркы

Бухгалтердик эсепке алуунун эларалык стандарттарынын «Финансы инструменттери: Ачып көрсөтүү жана Сунуштоо» деп аталган 32-талабына ылайык, Банктын финансылык активдеринин жана милдеттенмелеринин бааланган адилет наркы, төмөндөгүдөй чагылдырылган:

	2007-жыл Адилет наркы миң сом	2007-жыл Баланстык наркы миң сом	2006-жыл Адилет наркы миң сом	2006-жыл Баланстык наркы миң сом
АКТИВДЕР				
Банктардагы жана башка финансы мекемелериндеги эсептер	26 034 108	26 034 108	20 772 946	20 772 946
Төлөөгө чейин кармалып туруучу инвестициялар	4 094 161	4 094 161	4 301 895	4 301 895
МИЛДЕТТЕНМЕЛЕР				
Жүгүртүүдөгү банкноттор	27 561 852	27 561 852	19 909 749	19 909 749
Банктардын жана башка финансы мекемелеринин эсептери	4 022 231	4 022 231	2 915 521	2 915 521
Баалуу кагаздарды сатуу жана кайтара сатып алуу келишимдери боюнча төлөөгө каралган эсептер	195 499	195 499	505 105	505 105
Кыргыз Республикасынын Өкмөтүнүн эсептери	5 438 446	5 438 446	4 502 400	4 502 400
Жүгүртүүгө чыгарылган баалуу кагаздар	1 426 507	1 426 507	63 943	63 943
Алынган кредиттер	5 548 876	5 548 876	6 553 769	6 553 769

Сатуу үчүн колдо болгон котировкалануучу баалуу кагаздардын бааланган адилет наркы, сатууга кеткен чыгашаларды эсептен алып салуусуз, отчеттук күнгө карата рыноктук котировкаларга негизденген.

Калган бардык финансылык активдердин жана милдеттенмелердин бааланган адилет наркы, төмөндө келтирилгендерди эске албаганда, дисконттолгон акча агымдарынын жана отчеттук күнгө карата мына ушундай инструменттер боюнча дисконттук чендин негизинде эсептелинет. Туунду компанияларга баланстык наркы 28 000 миң сом болгон инвестициялардын адилет наркын (2006: 28 000 миң сом), алар котировкаланбагандыгынан улам, аныктоого мүмкүн эмес (8-түшүндүрмө).

Адилет наркка баа берүү, тиешелүү маалыматтары бар, көзкарандысыз жана ушундай бүтүмгө келишүүгө ниеттенген тараптардын ортосунда бүтүмдөргө келишүү учурунда, ага финансы инструментин алмаштырууга боло турган сумманы болжол менен аныктоо

максатында жүргүзүлгөн. Ошондой болсо да, орун алган белгисиздикти эске алып жана субьективдүү ой-пикирлерге таянуу менен адилет наркты, активдерди дароо сатуу же милдеттенмелерди аткаруу учурунда, сатып өткөрүүнүн мүмкүн болуучу наркы катары кароого болбойт.

25 Тобокелдиктерди тескөө

Тобокелдиктерди тескөөгө алуу Банк иши үчүн негиз болуп саналат жана анын олуттуу элементи. Баа тобокелдигин камтыган рыноктук тобокелдик, пайыздык чендин өзгөрүү тобокелдиги, валюта тобокелдиги жана кредиттик тобокелдик Банк иш чөйрөсүндө дуушар болушу мүмкүн болгон негизги тобокелдиктерден болуп саналат. Бул тобокелдиктерди тескөө төмөнкүчө жүзөгө ашырылат:

(а) Рыноктук тобокелдик

1) Баа тобокелдиги

Баа тобокелдиги - бул, белгилүү бир инструментке мүнөздүү болгон факторлордон же рынокто сатылган бардык инструменттерге таасирин тийгизген факторлордон улам, рыноктук баалардагы өзгөрүүлөрдүн натыйжасында өзгөрүү (олку-солкулугунун) тобокелдиги. Банк финансылык инструмент боюнча узун же кыска позицияны ээлеген учурда, баа тобокелдиги келип чыгат.

2) Пайыздык чендердин өзгөрүү тобокелдиги

Пайыздык чендердин өзгөрүү тобокелдиги - бул, финансылык инструменттин наркы рыноктук пайыздык чендердин өзгөрүүсүнөн улам, өзгөрө тургандыгынын тобокелдиги. Пайыздык чендердин өзгөрүү тобокелдиги, белгилүү төлөө мөөнөттөрү менен колдонулуп жаткан же болжолдонгон активдер, учурда орун алган же болжолдонуп жаткан милдеттенмелерден ошол төлөө мөөнөтү аралыгында көп же аз болгон учурда келип чыгат.

Төмөнкү таблицада пайыздык тобокелдикке карата ийкемдүүлүккө анализдөөлөр келтирилген, ал мүмкүн болгон өзгөрүүлөрдүн негизинде жүргүзүлгөн. Өзгөрүүлөр деңгээли жетекчилик тарабынан аныкталат жана тобокелдиктерди тескөө жөнүндө Банктын негизги башкаруучу персоналына берилүүчү отчеттордо чагылдырылат.

Пайдага таасир этүү:

	2007-жылдын бештин айынын отуз бирине карата (миң сом)		2006-жылдын бештин айынын отуз бирине карата (миң сом)	
	Пайыздын чени +1%	Пайыздын чени -1%	Пайыздын чени +1%	Пайыздын чени -1%
Активдер:				
Банктарга берилген каражаттар	176 407	(176 407)	79 396	(79 396)
Сатуу үчүн колдо болгон инвестициялар	(252 067)	259 702	(154 961)	159 643
Төлөөгө чейин кармалып туруучу инвестициялар	24 052	(24 052)	25 378	(25 378)
Банктарга кредиттер	42	(42)	61	(61)
Пассивдер:				
Кыргыз Республикасынын Өкмөтүнүн эсептери	(54 203)	54 203	(45 024)	45 024
Алынган кредиттер	(54 214)	54 214	(64 069)	64 069
Пайдага карата таза таасир	(159 983)	167 618	(159 219)	163 901

3) *Валюта тобокелдиги*

Банк бир нече четөлкө валюталарында туюндурулган активдерге жана милдеттенмелерге ээ. Валюта тобокелдиги, четөлкө валютасында колдо болгон же болжолдонгон активдер ошол эле валютадагы милдеттенмелерден көп же аз болгон шартта, келип чыгат.

Банк финансылык инструменттерге, төлөө мөөнөттөрүнө жана валюталарга карата ачык позицияларга чектөөлөрдү белгилөө аркылуу рынок тобокелдигин тескөөгө алат, ал Банк Башкармасы тарабынан дайыма текшерүүгө алынып турат жана бекитилет.

Валюта түрлөрү боюнча анализдөөлөр

Төмөнкү таблицада 2007-жылдын бештин айынын отуз бирине карата Банктын валюталар боюнча активдери жана милдеттенмелери чагылдырылган.

	Сом миң сом	АКШ доллары миң сом	АКУ миң сом	Евро миң сом	Канада доллары миң сом	Австралия доллары миң сом	Жана башкалар миң сом	Жыйын- тыгында миң сом
АКТИВДЕР								
Алтын жана күмүш	-	-	-	-	-	-	2 467 527	2 467 527
Банктардагы жана башка финансы мекемелериндеги эсептер	-	7 258 389	489 939	6 500 324	4 309 617	1 140 756	6 335 083	26 034 108
Сатуу үчүн колдо болгон баалуу кагаздар	-	3 518 775	-	6 040 688	-	2 855 960	544 232	12 959 655
Төлөөгө чейин кармалып туруучу инвестициялар	4 094 161	-	-	-	-	-	-	4 094 161
Туунду компанияларга инвестициялар	28 000	-	-	-	-	-	-	28 000
Негизги каражаттар жана материалдык эмес активдер	536 402	-	-	-	-	-	-	536 402
Жана башка активдер	445 333	56 433	-	26 006	-	-	434	528 206
Жыйынтыгында активдер	5 103 896	10 833 597	489 939	12 567 018	4 309 617	3 996 716	9 347 276	46 648 059
МИЛДЕТТЕНМЕЛЕР								
Жүгүртүүдөгү банкноттор	27 561 852	-	-	-	-	-	-	27 561 852
Банктардын жана башка финансы мекемелеринин эсептери	3 935 181	87 050	-	-	-	-	-	4 022 231
Кыргыз Республикасынын Өкмөтүнүн эсептери	2 159 620	482 800	-	231 049	2 564 977	-	-	5 438 446
Баалуу кагаздарды сатуу жана кайтара сатып алуу келишимдери боюнча төлөөгө каралган эсептер	195 499	-	-	-	-	-	-	195 499
Жүгүртүүгө чыгарылган баалуу кагаздар	1 426 507	-	-	-	-	-	-	1 426 507
Алынган кредиттер	-	273 785	5 275 091	-	-	-	-	5 548 876
Башка милдеттенмелер	23 976	206	-	757	-	-	53 701	78 640
Жыйынтыгында, милдеттенмелер	35 302 635	843 841	5 275 091	231 806	2 564 977	-	53 701	44 272 051
2007-жылдын бештин айынын отуз бирине карата таза позиция	(30 198 739)	9 989 756	(4 785 152)	12 335 212	1 744 640	3 996 716	9 293 575	2 376 008
2006-жылдын бештин айынын отуз бирине карата таза позиция	(19 279 560)	8 229 003	(4 935 545)	7 774 203	1 065 707	-	8 678 985	1 532 793

Валюта түрлөрү боюнча анализдөөлөр, уландысы

Төмөнкү таблицада 2006-жылдын бештин айынын отуз бирине карата Банктын валюталар боюнча активдери жана милдеттенмелери чагылдырылган.

	Сом миң сом	АКШ доллары миң сом	АКУ миң сом	Евро миң сом	Канада доллары миң сом	Австралия доллары миң сом	Жана башкалар миң сом
Активдер							
Алтын жана күмүш	-	-	-	-	-	2 013 889	2 013 889
Банктардагы жана башка финансы мекемелериндеги эсептер	-	7 898 172	1 276 075	3 679 118	3 727 756	4 191 825	20 772 946
Сатуу үчүн колдо болгон баалуу кагаздар	-	1 151 744	-	4 293 678	-	2 554 631	8 000 053
Төлөөгө чейин кармалып туруучу инвестициялар	4 301 895	-	-	-	-	-	4 301 895
Туунду компанияларга инвестициялар	28 000	-	-	-	-	-	28 000
Негизги каражаттар жана материалдык эмес активдер	483 026	-	-	-	-	-	483 026
Жана башка активдер	306 402	122 304	-	25 090	-	434	454 230
Жыйынтыгында активдер	5 119 323	9 172 220	1 276 075	7 997 886	3 727 756	8 760 779	36 054 039
МИЛДЕТТЕНМЕЛЕР							
Жүгүртүүдөгү банкноттор	19 909 749	-	-	-	-	-	19 909 749
Банктардын жана башка финансы мекемелеринин эсептери	2 823 021	92 500	-	-	-	-	2 915 521
Кыргыз Республикасынын Өкмөтүнүн эсептери	1 079 955	508 568	-	223 683	2 662 049	28 145	4 502 400
Баалуу кагаздарды сатуу жана кайтара сатып алуу келишимдери боюнча төлөөгө каралган эсептер	505 105	-	-	-	-	-	505 105
Жүгүртүүгө чыгарылган баалуу кагаздар	63 943	-	-	-	-	-	63 943
Алынган кредиттер	-	342 149	6 211 620	-	-	-	6 553 769
Башка милдеттенмелер	17 110	-	-	-	-	53 649	70 759
Жыйынтыгында, милдеттенмелер	24 398 883	943 217	6 211 620	223 683	2 662 049	81 794	34 521 246
2006-жылдын бештин айынын отуз бирине карата таза позиция	(19 279 560)	8 229 003	(4 935 545)	7 774 203	1 065 707	8 678 985	1 532 793
2005-жылдын бештин айынын отуз бирине карата таза позиция	(11 437 853)	10 238 740	(7 156 332)	3 593 545	1 036 551	5 186 150	1 460 801

Валюта тобокелдигине карата ийкемдүүлүктү анализдөөлөр

Төмөндө келтирилген таблицада өз балансынын негизги валюталар курсунун сомго карата көбөйүүсүнө же азайуусуна карата Банктын ийкемдүүлүгүнө анализдөөлөр чагылдырылган. 10 пайыз - бул ийкемдүүлүк деңгээли жана ал банктын негизги башкаруучу персоналы үчүн валюта тобокелдигине тиешелүү отчетторду түзүүдө колдонулат жана валюталар курсунун мүмкүн болуучу өзгөрүүсүнө банк жетекчилигинин баа

берүүсүн түшүндүрөт. Ийкемдүүлүккө анализдөөлөрдө бир мезгил ичинде колдо болгон четөлкө валютасындагы негизги суммалар гана эске алынат, мезгил акырында аларды конвертирлөөдө колдонуудагыга салыштырганда 10 пайызга өзгөртүлгөн курстар пайдаланылат. Ийкемдүүлүккө анализдөөлөр коммерциялык банктарга берилген кредиттерди сыяктуу эле, эларалык финансылык институттар тарабынан банкка берилген кредиттерди да камтыйт. Албетте, мындай кредиттер карыз алуучунун функционалдык валютасынан айырмаланган валютада берилген болсо.

	2007-жылдын бештин айынын отуз бирине карата		2006-жылдын бештин айынын отуз бирине карата	
	Сом/АКШ доллары	Сом/АКШ доллары	Сом/АКШ доллары	Сом/АКШ доллары
	+10%	-10%	+10%	-10%
Пайдаларга жана чыгымдарга таасир	998 976	(998 976)	822 900	(822 900)
	Сом/АКУ	Сом/АКУ	Сом/АКУ	Сом/АКУ
	+10%	-10%	+10%	-10%
Пайдаларга жана чыгымдарга таасир	(478 515)	478 515	(493 555)	493 555
	Сом/Евро	Сом/Евро	Сом/Евро	Сом/Евро
	+10%	-10%	+10%	-10%
Пайдаларга жана чыгымдарга таасир	1 233 521	(1 233 521)	777 420	(777 420)
	Сом/Канада доллары	Сом/Канада доллары	Сом/Канада доллары	Сом/Канада доллары
	+10%	-10%	+10%	-10%
Пайдаларга жана чыгымдарга таасир	174 464	(174 464)	106 571	(106 571)

Ийкемдүүлүккө анализдөөлөрдөгү чектөөлөр

Жогоруда келтирилген таблицаларда, башка бир болжолдоолор өзгөрүүсүз калган шартта, башкы болжолдоолорго негизденген өзгөрүү эффекти чагылдырылган. Иш жүзүндө, болжолдоолор менен башка факторлордун ортосунда байланыш орун алган. Бул жерде, ошондой эле ийкемдүүлүк түз багытта болбогон мүнөзгө ээ болгондугунан улам алынган натыйжаларга интерполяциялоо же экстраполяциялоо жүргүзүлүүгө тийиш эмес экендигин белгилеп кетүү зарыл.

Ийкемдүүлүккө анализдөөлөрдө Улуттук банк активдерди жана пассивдерди жигердүү тескөөгө ала тургандыгы эске алынбайт. Буга кошумча Улуттук банктын финансылык абалы рынокто болуп жаткан өзгөрүүлөргө жараша өзгөрүүгө дуушар болушу мүмкүн. Мисалы, Улуттук банктын финансылык тобокелдиктерди тескөө жагындагы стратегиясы рыноктун олку-солкулугу тобокелдигин тескөөгө алууга багытталган. Баалуу кагаздар рыногунда баанын кескин терс өзгөрүүсү келип чыккан шартта, жетекчилик инвестицияларды сатуу, инвестициялык портфелдин түзүмүн өзгөртүү, ошондой эле коргоонуунун башка ыкмаларын колдонуу менен иш алып барышы мүмкүн. Демек, болжолдоолордун өзгөрүүсү милдеттенмелерге таасирин тийгизбейт, ал эми баланста рыноктук баада эсепке алынган активдерге олуттуу таасирин тийгизиши ыктымал. Бул учурда, активдерге жана милдеттенмелерге баа берүүнүн ар кандай ыкмалары, өздүк каражаттардын өлчөмүнүн олуттуу өзгөрүүсүнө алып келиши мүмкүн.

Жогоруда келтирилген ийкемдүүлүккө анализдөөлөрдөгү башка чектөөлөр потенциалдуу тобокелдиктерди ачып көрсөтүү үчүн рыноктогу жылыштарды (гипотетикалык) пайдаланууну камтыйт жана ал Улуттук банк үчүн рынокто күтүлүп жаткан өзгөрүүлөр тууралуу болгон болжолдоолорду гана чагылдырат. Ошондой эле, бардык пайыздык чендер бир түрдүү эле өзгөрө тургандыгын болжолдоо да, чектөө болуп саналат.

(б) Кредиттик тобокелдик

Кредиттик тобокелдик - бул Банктын карыз алуучусу же контрагенти милдеттенмелерин аткарбай коюсунун натыйжасында келип чыккан финансылык чыгымдар тобокелдиги. Активдер портфелинин концентрацияланышын чектөөнү жана Банктын кредиттик тобокелдигине активдүү мониторинг жүргүзүү милдетине кирген Инвестициялык комитетти түзүүнү камтыган, кредиттик тобокелдикти тескөө саясат жана жол-жоболор Банк тарабынан иштелип чыккан. Банктын кредиттик тобокелдикти тескөө боюнча саясаты Банк Башкармасы тарабынан кароого алынат жана бекитилет.

Финансылык активдер, эларалык деңгээлдеги рейтингдик агенттиктер тарабынан ыйгарылган кредиттик рейтингдерди эске алуу менен классификацияланат. Мында AAA эң жогорку мүмкүн болгон рейтинг. Финансылык активдердин инвестициялык деңгээли AAAдан BBBга чейинки рейтингге ылайык келет. Рейтинги BBBдан төмөн финансылык активдер, алып сатарлык деңгээлге чегерилет.

Төмөндө Банктын финансылык активдеринин 2007 жана 2006-жылдардын бештин айынын отуз бирине карата кредиттик рейтингдер боюнча классификацияланышы келтирилген.

	AAA	AA	A	BBB	>BBB	Кредит- тик рейтинг ыйгарыл- ган эмес	2007-жылдын бештин айынын отуз бири Жыйынтыгында (миң сом)
Банктарга берилген каражаттар	22 519 669	3 508 966	-	-	5 473	-	26 034 108
Сатуу үчүн колдо болгон инвестициялар	12 959 655	-	-	-	-	-	12 959 655
Төлөөгө чейин кармалып туруучу инвестициялар	-	-	-	-	-	4 094 161	4 094 161
	AAA	AA	A	BBB	>BBB	Кредит- тик рейтинг ыйгарыл- ган эмес	2006-жылдын бештин айынын отуз бири Жыйынтыгында (миң сом)
Банктарга берилген каражаттар	15 505 183	5 263 444	-	-	4 319	-	20 772 946
Сатуу үчүн колдо болгон инвестициялар	8 000 053	-	-	-	-	-	8 000 053
Төлөөгө чейин кармалып туруучу инвестициялар	-	-	-	-	-	4 301 895	4 301 895

Географиялык концентрациялануу

Активдердин жана милдеттенмелердин географиялык концентрациялануусу жөнүндө маалыматтар төмөнкү таблицаларда келтирилген:

	Кыргыз Республикасы	ОЭСР өлкөлөрү	ОЭСРге кирбеген өлкөлөр	Эларалык финансы уюмдары	Баанын түшүүсүнө каралган камдар	Жыйын- тыгында 2007-жылдын бештин айынын отуз бирине карата миң сом
АКТИВДЕР:						
Алтын жана күмүш	-	2 467 527	-	-	-	2 467 527
Банктардагы жана башка финансы мекемелериндеги эсептер	-	25 542 900	138 509	489 939	(137 240)	26 034 108
Сатуу үчүн колдо болгон баалуу кагаздар	-	12 959 655	-	-	-	12 959 655
Төлөөгө чейин кармалып туруучу инвестициялар	4 094 161	-	-	-	-	4 094 161
Туунду компанияларга инвестициялар	28 000	-	-	-	-	28 000
Негизги каражаттар жана материалдык эмес активдер	536 402	-	-	-	-	536 402
Жана башка активдер	908 904	-	434	-	(381 132)	528 206
ЖЫЙЫНТЫГЫНДА АКТИВДЕР	5 567 467	40 970 082	138 943	489 939	(518 372)	46 648 059
МИЛДЕТТЕНМЕЛЕР:						
Жүгүртүүдөгү банкноттор	27 561 852	-	-	-	-	27 561 852
Банктардын жана башка финансы мекемелеринин эсептери	4 014 001	-	-	8 230	-	4 022 231
Кыргыз Республикасынын Өкмөтүнүн эсептери	5 438 446	-	-	-	-	5 438 446
Баалуу кагаздарды сатуу жана кайтара сатып алуу келишимдери боюнча төлөөгө каралган эсептер	195 499	-	-	-	-	195 499
Жүгүртүүгө чыгарылган баалуу кагаздар	1 426 507	-	-	-	-	1 426 507
Алынган кредиттер	125 388	-	-	5 423 488	-	5 548 876
Жана башка милдеттенмелер	24 184	757	53 699	-	-	78 640
ЖЫЙЫНТЫГЫНДА МИЛДЕТТЕНМЕЛЕР	38 785 877	757	53 699	5 431 718	-	44 272 051
АЧЫК ПОЗИЦИЯ	(33 218 410)	40 969 325	85 244	(4 941 779)	(518 372)	2 376 008

Географиялык топтоштурулуу, уландысы

	Кыргыз Республикасы	ЭКӨУ өлкөлөрү	ЭКӨУ кирбеген өлкөлөр	Эларалык финансы уюмдары	Баанын түшүүсүнө камдар	Жыйын- тыгында 2006-жылдын бештин айынын отуз бирине карата миң сом
АКТИВДЕР:						
Алтын жана күмүш	-	2 013 889	-	-	-	2 013 889
Банктардагы жана башка финансы мекемелериндеги эсептер	-	19 496 865	148 000	1 276 075	(147 994)	20 772 946
Сатуу үчүн колдо болгон баалуу кагаздар	-	8 000 053	-	-	-	8 000 053
Төлөөгө чейин кармалып туруучу инвестициялар	4 301 895	-	-	-	-	4 301 895
Туунду компанияларга инвестициялар	28 000	-	-	-	-	28 000
Негизги каражаттар жана материалдык эмес активдер	483 026	-	-	-	-	483 026
Жана башка активдер	852 720	-	434	-	(398 924)	454 230
ЖЫЙЫНТЫГЫНДА АКТИВДЕР	5 665 641	29 510 807	148 434	1 276 075	(546 918)	36 054 039
МИЛДЕТТЕНМЕЛЕР:						
Жүгүртүүдөгү банкноттор	19 909 749	-	-	-	-	19 909 749
Банктардын жана башка финансы мекемелеринин эсептери	2 889 159	-	-	26 362	-	2 915 521
Кыргыз Республикасынын Өкмөтүнүн эсептери	4 502 400	-	-	-	-	4 502 400
Баалуу кагаздарды сатуу жана кайтара сатып алуу келишимдери боюнча төлөөгө каралган эсептер	505 105	-	-	-	-	505 105
Жүгүртүүгө чыгарылган баалуу кагаздар	63 943	-	-	-	-	63 943
Алынган кредиттер	144 066	-	-	6 409 703	-	6 553 769
Жана башка милдеттенмелер	17 110	-	53 649	-	-	70 759
ЖЫЙЫНТЫГЫНДА МИЛДЕТТЕНМЕЛЕР	28 031 532	-	53 649	6 436 065	-	34 521 246
АЧЫК ПОЗИЦИЯ	(22 365 891)	29 510 807	94 785	(5 159 990)	(546 918)	1 532 793

(в) Ликвиддүүлүк тобокелдиги

Ликвиддүүлүк тобокелдиги - бул, финансылык инструменттерге байланыштуу өз милдеттенмелерин аткаруу үчүн каражаттарды тартууда кыйынчылыктардын келип чыгуу тобокелдиги. Жетекчилик, ликвиддүүлүк тобокелдиги Банк анын операцияларынын өзгөчөлүгүнө байланыштуу ишине мүнөздүү болуп саналбайт деп эсептейт.

Төлөө мөөнөттөрү боюнча анализдөөлөр

Төмөнкү таблицада 2007-жылдын бештин айынын отуз бирине карата Банктын калган контракттык төлөө мөөнөттөрү боюнча активдерин жана милдеттенмелерин чагылдырган.

	1 айга чейин	1 айдан 3 айга чейин	3 айдан 1 жылга чейин	1 жылдан 5 жылга чейин	5 жылдан ары	Мөөнөтсүз	Жыйынтыгында 2007-жылдын бештин айынын отуз бири
Активдер	миң сом	миң сом	миң сом	миң сом	миң сом	миң сом	миң сом
Алтын жана күмүш						2 467 527	2 467 527
Банктардагы жана башка финансы мекемелериндеги эсептер	6 892 056	1 487 529	395	249	-	-	8 380 229
Сатуу үчүн колдо болгон баалуу кагаздар	5 243 333	7 716 322	-	-	-	-	12 959 655
Төлөөгө чейин кармалып туруучу инвестициялар	3 566	52 610	563 746	231 312	699 319	-	1 550,553
Жыйынтыгында, катталган чен боюнча пайыздар кошуп эсептелинген активдер	12 138 955	9 256 461	564 141	231 561	699 319	2 467 527	25 357 964
Банктардагы жана башка финансы мекемелериндеги эсептер	17 640 746	-	-	-	-	-	17 640 746
Төлөөгө чейин кармалып туруучу инвестициялар	1 945	-	122 124	478 000	1 326 548	-	1 928 617
Жыйынтыгында, өзгөрүлмөлүү чен боюнча пайыздар кошуп эсептелинген активдер	17 642 691	-	122 124	478 000	1 326 548	-	19 569 363
Жыйынтыгында, пайыздар кошуп эсептелинген активдер	29 781 646	9 256 461	686 265	709 561	2 025 867	2 467 527	44 927 327
Банктардагы жана башка финансы мекемелериндеги эсептер	13 133	-	-	-	-	-	13 133
Төлөөгө чейин кармалып туруучу инвестициялар	-	614 991	-	-	-	-	614 991
Жыйынтыгында, активдер	29 794 779	9 871 452	686 265	709 561	2 025 867	2 467 527	45 555 451
Милдеттенмелер							
Баалуу кагаздарды сатуу жана кайтара сатып алуу келишимдери боюнча төлөөгө каралган эсептер	195 499	-	-	-	-	-	195 499
Жүгүртүүгө чыгарылган баалуу кагаздар	1 389 083	37 424	-	-	-	-	1 426 507
Алынган кредиттер	139 507	188 829	523 020	4 004 055	545 068	-	5 400 479
Жыйынтыгында, катталган чен боюнча пайыздар кошуп эсептелинген милдеттенмелер	1 724 089	226 253	523 020	4 004 055	545 068	-	7 022 485
Банктардын жана башка финансы мекемелеринин эсептери	4 014 001	-	-	-	-	-	4 014 001
Кыргыз Республикасынын Өкмөтүнүн эсептери	5 119 782	-	-	-	-	-	5 119 782
Алынган кредиттер	-	-	37 583	110 814	-	-	148 397

Төлөө мөөнөттөрү боюнча анализдөөлөр, уландысы

	1 айга чейин	1 айдан 3 айга чейин	3 айдан 1 жылга чейин	1 жылдан 5 жылга чейин	5 жылдан ары	Мөөнөтсүз	Жыйын- тыгында 2007- жылдын бештин айынын отуз бири
	миң сом	миң сом	миң сом	миң сом	миң сом	миң сом	миң сом
Жыйынтыгында, өзгөрүлмөлүү чен боюнча пайыздар кошуп эсептелинген милдеттенмелер	9 133 783	-	37 583	110 814	-	-	9 282 180
Жыйынтыгында, пайыздар кошуп эсептелинген милдеттенмелер	10 857 872	226 253	560 603	4 114 869	545 068	-	16 304 665
Жүгүртүүдөгү банкноттор	-	-	-	-	-	27 561 852	27 561 852
Банктардын жана башка финансы мекемелеринин эсептери	8 230	-	-	-	-	-	8 230
Кыргыз Республикасынын Өкмөтүнүн эсептери	-	318 664	-	-	-	-	318 664
Жыйынтыгында милдеттенмелер	10 866 102	544 917	560 603	4 114 869	545 068	27 561 852	44 193 411
Активдер жана милдеттенмелер ортосундагы айырма	18 928 677	9 326 535	125 662	(3 405 308)	1 480 799	(25 094 325)	1 362 040
Алар боюнча катталган чен боюнча пайыздар кошуп эсептелинген активдер жана милдеттенмелер ортосундагы айырма	10 414 866	9 030 208	41 121	(3 772 494)	154 251	2 467 527	18 335 479
Алар боюнча өзгөрүлмөлүү чен боюнча пайыздар кошуп эсептелинген активдер жана милдеттенмелер ортосундагы айырма	8 508 908	-	84 541	367 186	1 326 548	-	10 287 183
Алар боюнча пайыздар кошуп эсептелинген активдер жана милдеттенмелер ортосундагы айырма	18 923 774	9 030 208	125 662	(3 405 308)	1 480 799	2 467 527	28 622 662
Алар боюнча пайыздар өсүш жыйынтыгы менен кошуп эсептелинген активдер жана милдеттенмелер ортосундагы айырма	18 923 774	27 953 982	28 079 644	24 674 336	26 155 135	28 622 662	

Төлөө мөөнөттөрү боюнча анализдөөлөр, уландысы

Төмөнкү таблицада 2006-жылдын бештин айынын отуз бирине карата Банктын калган контракттык төлөө мөөнөттөрү боюнча активдери жана милдеттенмелери чагылдырылган.

	1 айга чейин	1 айдан 3 айга чейин	3 айдан 1 жылга чейин	1 жылдан 5 жылга чейин	5 жылдан ары	Мөөнөтсүз	Жыйын- тыгында 2006- жылдын бештин айынын отуз бири
Активдер	миң сом	миң сом	миң сом	миң сом	миң сом	миң сом	миң сом
Алтын жана күмүш	-	-	-	-	-	2 013 889	2 013 889
Банктардагы жана башка финансы мекемелериндеги эсептер	6 216 157	6 605 132	408	147	-	-	12 821 844
Сатуу үчүн колдо болгон баалуу кагаздар	987 288	5 839 734	1 173 031	-	-	-	8 000 053
Төлөөгө чейин кармалып туруучу инвестициялар	6 043	68 489	564 456	229 651	757 225	-	1 625 864
Жыйынтыгында, катталган чен боюнча пайыздар кошуп эсептелинген активдер	7 209 488	12 513 355	1 737 895	229 798	757 225	2 013 889	24 461 650
Банктардагы жана башка финансы мекемелериндеги эсептер	7 939 635	-	-	-	-	-	7 939 635
Төлөөгө чейин кармалып туруучу инвестициялар	1 809	-	205 074	1 092 600	1 376 548	-	2 676 031
Жыйынтыгында, өзгөрүлмөлүү чен боюнча пайыздар кошуп эсептелинген активдер	7 941 444	-	205 074	1 092 600	1 376 548	-	10 615 666
Жыйынтыгында, пайыздар кошуп эсептелинген активдер	15 150 932	12 513 355	1 942 969	1 322 398	2 133 773	2 013 889	35 077 316
Банктардагы жана башка финансы мекемелериндеги эсептер	11 467	-	-	-	-	-	11 467
Төлөөгө чейин кармалып туруучу инвестициялар	-	-	-	-	-	-	-
Жыйынтыгында, активдер	15 162 399	12 513 355	1 942 969	1 322 398	2 133 773	2 013 889	35 088 783
Милдеттенмелер							
Банктардын жана башка финансы мекемелеринин эсептери	50 000	-	-	-	-	-	50 000
Баалуу кагаздарды сатуу жана кайтара сатып алуу келишимдери боюнча төлөөгө каралган эсептер	73 799	431 306	-	-	-	-	505 105
Жүгүртүүгө чыгарылган баалуу кагаздар	63 943	-	-	-	-	-	63 943
Алынган кредиттер	62 481	194 497	682 467	3 628 115	1 788 125	-	6 355 685
Жыйынтыгында, катталган чен боюнча пайыздар кошуп эсептелинген милдеттенмелер	250 223	625 803	682 467	3 628 115	1 788 125	-	6 974 733

Төлөө мөөнөттөрү боюнча анализдөөлөр, уландысы

	1 айга чейин	1 айдан 3 айга чейин	3 айдан 1 жылга чейин	1 жылдан 5 жылга чейин	5 жылдан ары	Мөөнөтсүз	Жыйын- тыгында 2006- жылдын бештин айынын отуз бири
	миң сом	миң сом	миң сом	миң сом	миң сом	миң сом	миң сом
Банктардын жана башка финансы мекемелеринин эсептери	2 839 160	-	-	-	-	-	2 839 160
Кыргыз Республикасынын Өкмөтүнүн эсептери	4 402 321	-	-	-	-	-	4 402 321
Алынган кредиттер	-	-	40 952	157 132	-	-	198 084
Жыйынтыгында, өзгөрүлмөлүү чен боюнча пайыздар кошуп эсептелинген милдеттенмелер	7 241 481	-	40 952	157 132	-	-	7 439 565
Жыйынтыгында, пайыздар кошуп эсептелинген милдеттенмелер	7 491 704	625 803	723 419	3 785 247	1 788 125	-	14 414 298
Жүгүртүүдөгү банкноттор	-	-	-	-	-	19 909 749	19 909 749
Банктардын жана башка финансы мекемелеринин эсептери	26 361	-	-	-	-	-	26 361
Кыргыз Республикасынын Өкмөтүнүн эсептери	-	100 079	-	-	-	-	100 079
Жыйынтыгында милдеттенмелер	7 518 065	725 882	723 419	3 785 247	1 788 125	19 909 749	34 450 487
Активдер жана милдеттенмелер ортосундагы айырма	7 644 334	11 787 473	1 219 550	(2 462 849)	345 648	(17 895 860)	638 296
Алар боюнча катталган чен боюнча пайыздар кошуп эсептелинген активдер жана милдеттенмелер ортосундагы айырма	6 959 265	11 887 552	1 055 428	(3 398 317)	(1 030 900)	2 013 889	17 486 917
Алар боюнча өзгөрүлмөлүү чен боюнча пайыздар кошуп эсептелинген активдер жана милдеттенмелер ортосундагы айырма	699 963	-	164 122	935 468	1 376 548	-	3 176 101
Алар боюнча пайыздар кошуп эсептелинген активдер жана милдеттенмелер ортосундагы айырма	7 659 228	11 887 552	1 219 550	(2 462 849)	345 648	2 013 889	20 663 018
Алар боюнча пайыздар өсүш жыйынтыгы менен кошуп эсептелинген активдер жана милдеттенмелер ортосундагы айырма	7 659 228	19 546 780	20 766 330	18 303 481	18 649 129	20 663 018	

Орточо алынган эффективдүү пайыздык чендер

Төмөнкү таблицада 2007 жана 2006-жылдардын бештин айынын отуз бирине карата Банктын калган контракттык төлөө мөөнөттөрү боюнча активдери жана милдеттенмелери чагылдырылган.

	Орточо алынган эффективдүү пайыздык чендер 2007	Орточо алынган эффективдүү пайыздык чендер 2006
Активдер		
Катталган чен боюнча пайыздар кошуп эсептелинген активдер		
Алтын жана күмүш	0,04%	0,04%
Банктардагы жана башка финансы мекемелериндеги эсептер	4,14%	4,42%
Сатуу үчүн колдо болгон баалуу кагаздар	3,7%	4,9%
Төлөөгө чейин кармалып туруучу инвестициялар	7,24%	7,62%
Өзгөрүлмөлүү чен боюнча пайыздар кошуп эсептелинген активдер боюнча		
Банктардагы жана башка финансы мекемелериндеги эсептер	3,46%	4,34%
Төлөөгө чейин кармалып туруучу инвестициялар	5,85%	6,02%
Милдеттенмелер		
Катталган чен боюнча пайыздар кошуп эсептелинген милдеттенмелер		
Банктардын жана башка финансы мекемелеринин эсептери	-	2,0%
Баалуу кагаздарды сатуу жана кайтара сатып алуу келишимдери боюнча төлөөгө каралган эсептер	8,0%	3,9%
Жүгүртүүгө чыгарылган баалуу кагаздар	8,62%	3,4%
Алынган кредиттер	0,52%	0,52%
Өзгөрүлмөлүү чен боюнча пайыздар кошуп эсептелинген милдеттенмелер боюнча		
Банктардын жана башка финансы мекемелеринин эсептери	1,4%	2,2%
Кыргыз Республикасынын Өкмөтүнүн эсептери	3,21%	3,5%
Алынган кредиттер	6,18%	6,4%

IV

ТИРКЕМЕЛЕР

**Кыргыз Республикасынын Улуттук банкынын
2007-жыл үчүн отчетуна карата 1-тиркеме**

2007-жылдагы акчакредит чөйрөсүндөгү негизги окуялардын тизмеги

Күнү	Мазмуну
2006-жылдын бештин айынын он беши	Улуттук банк Башкармасынын токтому менен «2007-жылга акчакредит саясат жөнүндө билдирүү» жактырылган.
2006-жылдын бештин айынын жыйырма жетиси	Улуттук банк Башкармасынын «Акчакредит саясатынын 2007-2009-жылдарга негизги багыттары тууралуу» токтому кабыл алынган.
2007-жылдын үчтүн айынын жыйырма экиси	Кыргыз Республикасынын Президенти Улуттук банктын Төрагасын кабыл алган. Жолугушууда Улуттук банктын Төрагасы мамлекет башчысына өзү башкарган ведомствонун иши, 2006-жылдагы акчакредит саясатынын алдын ала жыйынтыгы, ПРГФ программасынын аткарылышы, ошондой эле учурдагы макроэкономикалык жагдай жана өлкөнүн банк секторунун абалына тиешелүү маалыматтарды берген.
Үчтүн айынын жыйырма экиси	Улуттук банктын Төрагасынын орунбасары, коомчулукка акчакредит саясатынын максаттары жана милдеттери жөнүндө маалымат берүүнү арттыруу боюнча иш-чаралардын чегинде, журналистиканын экономикалык мектебинин катышуучулары менен жолугушкан.
Үчтүн айынын жыйырма төртү	Кыргыз Республикасынын Президентинин Администрациясынын Стратегиялык өнүгүү жана экспертиза бөлүмүнүн өкүлдөрүнүн катышуусу менен Улуттук банк Башкармасынын отуруму өткөрүлгөн. Отурумда «Улуттук банктын 2006-жылдагы ишинин алдын ала жыйынтыгы жөнүндө» маалымат кароого сунушталып, токтом кабыл алынган.
Үчтүн айынын жыйырма беши	«Кабар» маалымат агенттигинде Улуттук банктын Төрагасынын катышуусу менен банктын 2006-жылдагы иш жыйынтыгына арналган пресс-конференция өткөрүлгөн.
Үчтүн айынын отуз бири	Улуттук банк Башкармасы «Кыргыз Республикасынын аймагында микрофинансылык компанияларды лицензиялоо, кайра өзгөртүп түзүү жана жоюу жөнүндө» жобону кабыл алган.
Бирдин айынын экиси	Улуттук банк Башкармасы «Экобанк» ААКысында ислам каржылоо принциптерине ылайык, банк операцияларын жүргүзүүнү жөнгө салуучу бир катар ченемдик жана укуктук актыларды кароого алган жана бекиткен.
Бирдин айынын он төртү	Улуттук банк Башкармасы төмөнкү ченемдик актыларды кабыл алган: <ul style="list-style-type: none"> – «Терроризмди каржылоого жана кылмыш жолу менен алынган кирешелерди легализациялоого (адалдоого) каршы аракеттенүү максатында, Кыргыз Республикасындагы микрофинансылык уюмдарда жана кредиттик союздарда ички контролдук системасына карата минималдуу талаптар жөнүндө» жобо; – Улуттук банк Башкармасынын 2004-жылдын баш оона айынын жыйырма жетисиндеги токтому менен бекитилген «Милдеттүү камдар (резервдер) жөнүндө» жобого өзгөртүүлөрдү киргизүү тууралуу» токтом. Бул токтом банк тутумунун ченемдик базасын өркүндөтүү жана акчакредит саясатынын каражаттарынын натыйжалуулугун арттыруу максатында кабыл алынган.

Күнү	Мазмуну
Бирдин айынын жыйырма сегизи	Улуттук банк Башкармасы тарабынан «2006-жылдагы акчакредит саясаты жөнүндө» отчету каралып жана эске алынган.
Жалган куран айынын бири	Улуттук банкта Борбордук Азиядагы Америка университетинин студенттери үчүн «Кыргыз Республикасынын Улуттук банкынын борбордук банк катары ролу жана милдеттери» темасында семинар өткөрүлгөн. Улуттук банктын кызматкерлери борбордук банктын акча кредит саясаты, Кыргызстандын тышкы карызы, көзөмөл блогунун функциялары, төлөм системасын өнүктүрүү боюнча Мамлекеттик программа, нак акча жүгүртүлүшүн уюштуруу жөнүндө лекцияларды окушуп, банкка ишке кабыл алуу жол-жоболору менен студенттерди тааныштырышкан.
Жалган куран айынын он үчү	2007-жылдын бирдин айынын жыйырма сегизинен жалган куран айынын он үчүнө чейин Кыргызстанда болгон миссиясынын иш жыйынтыгы боюнча Эларалык валюта фондусунун өкүлдөрүнүн, Кыргыз Республикасынын Финансы министрлигинин жана Улуттук банктын өкүлдөрү менен биргелешкен пресс-конференциясы өткөрүлгөн. Анда Улуттук банктын акчакредит саясатынын 2007-жылдын алгачкы эки айындагы жыйынтыгы боюнча маалымат берилген.
Жалган куран айынын он төртү	Улуттук банк Башкармасы тарабынан: <ul style="list-style-type: none"> – коммерциялык банктар системасын 2006-жылда өнүктүрүү тенденциялары жөнүндө маалымат кароого алынган жана эске алынган; – «Кыргыз Республикасынын Улуттук банкынын эларалык камдарынын (резервдеринин) 2007-жылдын 2-чейреги үчүн түзүмү жөнүндө» жобо тууралуу» токтом кабыл алынган; – «Өзгөн архитектуралык комплекси» жана «Кызматташуунун Шанхай уюму» коллекциялык монеталары жөнүндө» токтом кабыл алынган.
Жалган куран айынын жыйырма сегизи	Улуттук банк Башкармасы «Банктык кызмат көрсөтүүлөр рыногунда басымдуулук абалын аныктоо жөнүндө» жобону кабыл алган.
Чын куран айынын экиси	«Кабар» маалымат агенттигинде Улуттук банктын Төрагасынын орунбасарынын катышуусунда, «Кыргызстан Улуу Жибек жолунда» жана «Кызматташуунун Шанхай уюму» серияларына арналган коллекциялык монеталарды жүгүртүүгө чыгаруу» темасында пресс-конференция өткөрүлгөн.
Чын куран айынын он бири	Улуттук банк Башкармасы «Айкын убакыт ыргагында эсептешүүлөрдүн grosстук системасы (ГСРРВ) жөнүндө» жобону бекитүү тууралуу» маселени кароого алып, тиешелүү токтом кабыл алган.
Чын куран айынын он жетиси	«Кабар» маалымат агенттигинде Улуттук банк тарабынан жүзөгө ашырылган акчакредит саясатына арналган пресс-конференция өткөрүлгөн. Акчакредит саясатынын 2007-жылдын үч айындагы жыйынтыгы боюнча маалымат менен коомчулукту Улуттук банктын Төрагасынын орунбасары тааныштырган.
Бугу айынын ону	«Кабар» маалымат агенттигинде Улуттук банктын Төрагасынын катышуусу менен акчакредит саясатынын 2007-жылдын 4 айындагы жыйынтыгына жана улуттук валютанын жүгүртүүгө чыгарылышынын 14 жылдыгына арналган пресс-конференция өткөрүлгөн.

Күнү	Мазмуну
Бугу айынын он бири	Улуттук банк Башкармасынын токтому менен кредиттик союздардын ишин жөнгө салуу базасын либералдаштыруу максатында «Кредиттик союздардын ишин жөнгө салуу эрежелерине» өзгөртүүлөр жана толуктоолор бекитилген.
Бугу айынын он бири	«Кыргыз Республикасынын Өкмөтү менен Кыргыз Республикасынын Улуттук банкынын 2007-жылга экономикалык саясаттын негизги багыттары тууралуу биргелешкен билдирүүсү Өкмөт жана Улуттук банктын токтому менен жактырылган.
Бугу айынын он беши	Улуттук банк Башкармасы терроризмди каржылоого жана кылмыш жолу менен алынган кирешелерди легализациялоого (адалдоого) каршы аракеттенүү максатында, «Кыргыз Республикасынын Улуттук банкынан лицензия алышкан коммерциялык банктарда жана башка финансы-кредит мекемелеринде ички контролдукту уюштурууга карата минималдуу талаптар жөнүндө» жобону кабыл алган.
Бугу айынын жыйырма үчү- жыйырма беши	Улуттук банк тарабынан PHRD гранттык каражаттарынын эсебинен каржыланган чекене төлөмдөр рыногун өнүктүрүү маселелери боюнча семинар - тегерек стол маеги өткөрүлгөн, ага Дүйнөлүк банктын, Швейцариянын, Беларусиянын, Казакстандын жана Тажикстандын борбордук банктарынын, Тышкысоодабанкынын (Москва ш.), ЕврАзЭС интеграциялык комитетинин, Кыргыз Республикасынын коммерциялык банктарынын, Борбордук Казыналыгынын, Социалдык фондусунун ж.б. ведомстволордун, ошондой эле утурумдук кызмат көрсөтүүлөрдү сунуштаган компаниялардын өкүлдөрү катышкан.
Бугу айынын отузу	Улуттук банк Башкармасы тарабынан: <ul style="list-style-type: none"> – коммерциялык банктар системасынын өнүгүү тенденцияларынын 2007-жылдын 1-чейреги ичиндеги абалы тууралуу маалымат каралган жана эске алынган; – «Консолидацияланган көзөмөл жөнүндө» жобо кабыл алынган.
Кулжа айынын бири	Улуттук банк Башкармасы «Кыргыз Республикасында айкын убакыт ыргагында эсептешүүлөрдүн grosстук системасы жөнүндө» жобону бекиткен.
Кулжа айынын экисилалтысы	Терроризмди каржылоого жана кылмыш жолу менен алынган кирешелерди легализациялоого (адалдоого) каршы аракеттенүү (ПФТ/ОД) боюнча Швейцария өкмөтү тарабынан каржыланган долбоордун көзөмөл компонентинин чегинде, ЭВФтин миссиясы 2008-жылдын үчтүн айына чейин бул долбоор боюнча иш-аракеттер планын даярдоо максатында Улуттук банкка келген.
Кулжа айынын жетиси-сегизи	ЕврАзЭСке катышуучу мамлекеттердин борбордук (улуттук) банктарынын жетекчилеринин 2007-жылдын кулжа айынын жетиси-сегизинде Душанбе шаарында өткөн 17-отурумунда төмөнкү документтер макулдашылган жана аларга кол коюлган: <ul style="list-style-type: none"> – Жасалма акча жасоочулукка каршы күрөшүү жагында маалыматтык кызматташуу жана тажрыйба алмашуу келишими. – ЕврАзЭС өлкөлөрүндө колдонулуп жаткан улуттук валюталардын эларалык көчмө көргөзмөлөрүн уюштуруу боюнча 2008-2012-жылдарга каралган программа. – ЕврАзЭС өлкөлөрүндө баалуу металлдардан коллекциялык

Күнү	Мазмуну
	монеталарды чыгаруу жана сатып өткөрүүнүн 2008-2011-жылдарга каралган эларалык программасы.
Кулжа айынын он үчү	Улуттук банк Башкармасы 2007-жылдын 1-чейреги үчүн акчакредит саясат жөнүндө отчетту карап, ушул жылдын акырына чейин акчакредит саясатты жүргүзүүнүн сценарийин бекиткен.
Кулжа айынын он төртү	«Кабар» маалымат агенттигинде Улуттук банктын Төрагасынын катышуусу менен 2007-жылдын беш айы ичиндеги акчакредит саясатынын жыйынтыгына арналган пресс-конференция өткөрүлгөн.
Кулжа айынын он сегизи	Баткен шаарында Улуттук банк Башкармасынын Жогорку Кеңештин Бюджет жана финансы боюнча комитети менен бирдикте уюштурулган көчмө отуруму өткөрүлгөн. Отурумдун жүрүшүндө Кыргыз Республикасында накталай эмес төлөмдөр системасын ишке ашыруу боюнча Мамлекеттик программанын жүзөгө ашырылышын жүрүшү жана республикада ислам каржылоо принциптерин колдонууга киргизүүнүн алгачкы долбооруна тиешелүү эки маселе каралган.
Кулжа айынын жыйырма бири- жыйырма экиси	Улуттук банктын Төрагасы Швейцария Улуттук банкынын 100 жылдыгына арналган, Цюрих шаарында өткөрүлгөн маарекеге катышкан.
Кулжа айынын жыйырма беш	Кыргыз Республикасында микрокаржылоону өнүктүрүүнүн 2006-2010-жылдарга каралган орто мөөнөттүк стратегиясынын жүзөгө ашырылышына жүргүзүлгөн мониторингдин чегинде, жумушчу тобунун 13-отуруму өткөрүлүп, анда стратегия боюнча иш-чаралар планынын аткарылышынын жүрүшү кароого алынган.
Кулжа айынын жыйырма беш- теке айынын беш	Курамына Акчакредит саясат жана капитал рыногу департаментинин өкүлдөрү кирген, ЭВФтин техникалык жардам боюнча миссиясы Улуттук банкта болушкан.
Кулжа айынын жыйырма алтысы- жыйырма тогузу	Улуттук банк КМШ жана Балтика өлкөлөрүнүн борбордук (улуттук) банктарынын ички аудит кызматтарынын консультативдик кеңешинин алтынчы отурумун өткөргөн.
Кулжа айынын жыйырма жетиси	<p>Улуттук банк Башкармасы тарабынан:</p> <ul style="list-style-type: none"> - «Кыргыз Республикасынын Улуттук банкынын мамлекеттик баалуу кагаздар менен репо операцияларын жүргүзүү тартиби жөнүндө» жобо бекитилген; - «Кыргыз Республикасынын Улуттук банкынын эларалык камдарынын 2007-жылдын 3-чейреги үчүн түзүмү жөнүндө» жобо тууралуу токтом кабыл алынган.
Теке айынын ону	Улуттук банктын жетекчилигинин жана кызматкерлеринин республиканын коммерциялык банктарынын өкүлдөрү менен жолугушуусу болуп, анын жүрүшүндө Улуттук банктын адистери ислам банк ишинин принциптерин колдонууга киргизүү маселесин кароого сунуштап, Кыргызстандын банк тутумун өнүктүрүүнүн актуалдуу маселелери боюнча ой-пикирлери менен бөлүшкөн.
Теке айынын он бири	Улуттук банк Башкармасы «Кредиттик регистр жөнүндө» жобону кабыл алган.

Күнү	Мазмуну
Теке айынын он бири	Улуттук банктын жетекчилиги «Кыргызстан-Казакстан» бизнес-форумуна катышкан.
Теке айынын он жетиси	Баалуу кагаздар рыногунун катышуучуларынын ортосунда Фондулук биржада МКВларды жайгаштырууну жана жүгүртүүнү уюштуруу боюнча Генералдык макулдашууга кол коюлган.
Теке айынын он жетиси	«Кабар» маалымат агенттигинде Улуттук банктын Төрагасынын катышуусу менен 2007-жылдын биринчи жарым жылдыгындагы акчакредит саясатынын жыйынтыгына арналган пресс-конференция өткөрүлгөн.
Теке айынын жыйырма беши	Улуттук банк Башкармасы тарабынан: <ul style="list-style-type: none"> – «Төлөм документтерин толтуруу тартиби жөнүндө» нускоо жана «Алдынала төлөнгөн карт формасындагы электрондук акчаны колдонуу менен төлөм кызмат көрсөтүүлөрүн сунуштоо боюнча ишти лицензиялоо жөнүндө» жобо бекитилген; – «Кыргыз Республикасынын Жарандык кодексине өзгөртүүлөрдү жана толуктоолорду киргизүү жөнүндө» мыйзам долбоору жактырылган.
Баш оона айынын жыйырма экиси	Улуттук банк Башкармасы «Элкарт» төлөм картын пайдалануу менен банктар аралык бирдиктүү процессинг борбору аркылуу төлөмдөрдү өткөрүү тартиби жөнүндө» убактылуу нускоону жана «Элкарт» банктык төлөм картын чыгаруунун убактылуу эрежелерин» бекиткен.
Баш оона айынын жыйырма сегизи	Улуттук банк Төрагасынын катышуусу менен «2007-жылга акчакредит саясатынын максаттуу көрсөткүчү (ориентири) жөнүндө» темада брифинг өткөрүлгөн.
Баш оона айынын отузу	ЭВФтин, Кыргыз Республикасынын Финансы министрлигинин, Экономикалык өнүгүү жана соода министрлигинин жана Улуттук банктын өкүлдөрүнүн биргелешкен пресс-конференциясы болуп өткөн. Анда 2007-жылдын баш оона айынын жыйырмасынан отузуна чейинки мезгил аралыгында Кыргыз Республикасында болуп кеткен ЭВФтин миссиясынын ПРГФ программасынын аткарылышы боюнча бешинчи баяндамасынын жыйынтыгы кароого алынган. Пресс-конференцияда ошондой эле Улуттук банктын 2007-жылдын жети айы ичиндеги акчакредит саясат жөнүндө маалыматы кароого сунушталган.
Баш оона айынын отуз бири- аяк оона айынын жетиси	ЭВФтин миссиясынын көмөктөшүүсү менен төмөнкү иш-чаралар жүзөгө ашырылган: <ul style="list-style-type: none"> – Улуттук банктын көзөмөл блогунун инспекторлору үчүн терроризмди каржылоого жана мыйзамсыз жол менен алынган кирешелерди адалдоого каршы аракеттенүү маселелери боюнча жер-жерлерде инспектордук текшерүүлөрдү жүргүзүү боюнча семинар; – Улуттук банк менен Финансылык чалгындоо кызматынын өзара аракеттенүүсүнүн оперативдүү маселелерин натыйжалуу чечүү боюнча семинар.
Аяк оона айынын алтысы- тогузу	Улуттук банктын жетекчилиги Кыргыз Республикасы менен Россия Федерациясынын ишкер чөйрөлөрүнүн форумуна катышкан.
Аяк оона айынын он төртү- он алтысы	Банк секторунун ишинде орун алган проблемалуу маселелерди биргелешип чечүү максатында Улуттук банк жана Кыргызстан банктар союзу

Күнү	Мазмуну
	тарабынан уюштурулган, «тегерек стол - 2007-жыл» маеги Улуттук банк менен коммерциялык банктардын өкүлдөрүнүн катышуусунда өткөрүлгөн.
Аяк оона айынын он тогузу	<p>Улуттук банк Башкармасы төмөнкү ченемдик актыларды бекиткен:</p> <ul style="list-style-type: none"> – «Кыргыз Республикасынын Улуттук банкынын эсептик чени тууралуу» токтом; – «Банктарды консервациялоо жоюу жана банкроттукка жөнүндө» мыйзамга өзгөртүүлөрдү жана толуктоолорду киргизүү тууралуу» токтом; – «Акча каражаттарын легализациялоо максатында атайы депозит эсебин ачуу жана жүргүзүү тартиби жөнүндө» нускоо; – «Кыргыз Республикасынын мамлекеттик казына векселдерин Улуттук банк аркылуу жайгаштыруу боюнча аукцион өткөрүүнүн тартиби жөнүндө» жобонун жаңы редакциясы; – «Кыргыз Республикасынын Улуттук банкынын ноталарын чыгаруу, жайгаштыруу жүгүртүү жана төлөө жөнүндө» жобого өзгөртүүлөр жана толуктоолор; – «Кыргыз Республикасынын Улуттук банкынын «овернайт» кредити жана бир күндүк кредити боюнча күрөөлүк камсыздоо жөнүндө» токтом.
Аяк оона айынын жыйырма беши	<p>Улуттук банк Башкармасы төмөнкү документтерди бекиткен:</p> <ul style="list-style-type: none"> – «Кыргыз Республикасынын Улуттук банкынын эларалык камдарынын 2007-жылдын төртүнчү чейреги үчүн түзүмү жөнүндө» жобо»; – Айкын убакыт ыргагында эсептешүүлөрдүн гросстук системасында электрондук билдирүүлөрдүн форматтары жана аларды толтуруу эрежелери.
Аяк оона айынын жыйырма жетиси	<p>Фондулук биржада мамлекеттик баалуу кагаздар менен бүтүмдөргө келишүү жана Улуттук банктын төлөм системасы аркылуу бүтүмдөр боюнча эсептешүүлөрдү жүргүзүү технологиялары тесттен өткөрүлгөн. Системанын катышуучуларынын ортосунда жума сайын жүгүртүү мөөнөтү 9 ай болгон МКВ боюнча бүтүмдөр келишилип, эсептешүүлөр жүргүзүлөт.</p>
Аяк оона айынын жыйырма жетиси-жыйырма тогузу	<p>Улуттук банктын Төрагасы Кара деңиз регионунун, Түштүк Европа жана Борбордук Азия өлкөлөрүнүн Борбордук банктарынын төрагаларынын клубунун Черногорияда, Будва шаарында өткөн 18-жыйынына катышкан.</p>
Тогуздун айынын төртү	<p>«Кыргыз Республикасынын Улуттук банкы менен Финансылык чалгындоо кызматынын ортосунда кызматташуу жана маалымат алмашуу жөнүндө» келишимдин, ЭФВтин миссиясынын терроризмди каржылоого жана кылмыш жолу менен алынган киерешелерди легализациялоого (адалдоого) каршы аракеттенүү боюнча сунуш-көрсөтмөлөрүнө ылайык киргизилген өзгөртүүлөрдү жана толуктоолорду эске алуу менен иштелип чыккан жаңы редакциясына кол коюлган.</p>
Тогуздун айынын он бири	<p>Улуттук банк Башкармасы «1, 10, 50 тыйын жана 1, 3, 5 сом номиналындагы монеталарды жүгүртүүгө чыгаруу жөнүндө» токтом кабыл алган.</p>
Тогуздун айынын он беши	<p>«Кабар» маалымат агенттигинде Улуттук банктын төрагасынын орунбасарынын катышуусунда, Улуттук банктын акчакредит саясатынын 2007-</p>

Күнү	Мазмуну
	жылдын тогуз айы ичиндеги жыйынтыгына арналган пресс-конференция өткөрүлгөн.
Тогуздун айынын он сегизи	Кыргыз Республикасында микрокаржылоону өнүктүрүүнүн 2006-2010-жылдарга каралган орто мөөнөттүк стратегиясынын жүзөгө арылышына жүргүзүлгөн мониторингдин чегинде жумушчу тобунун 14-отуруму өткөрүлгөн, анда стратегия боюнча иш-чаралар планынын аткарылышынын жүрүшү кароого алынган.
Тогуздун айынын жыйырма- жыйырма экиси	Улуттук банктын Төрагасы кыргыз делегациясында курамында ЭВФтин жана Дүйнөлүк банктын тобунун, АКШнын Вашингтон шаарында өткөн жылдык жыйынына катышкан.
Жетинин айынын он бири	Улуттук банк Башкармасы «Улуттук банк Башкармасынын «Эсептешүү-сактык компаниясы» ААКсынын банк операцияларынын чөйрөсүн кеңейтүү жөнүндө» токтомуна өзгөртүүлөрдү киргизүү тууралуу» токтомду кабыл алган.
Жетинин айынын он экиси	Улуттук банк Башкармасы «Кыргыз Республикасынын Улуттук банкынын эларалык камдарынын валюталык түзүмүн өзгөрүү тууралуу» токтом кабыл алган.
Жетинин айынын он төртү	Улуттук банк Башкармасы «Кыргыз Республикасынын Улуттук банкынын депозиттик операцияларды жүргүзүү тартиби жөнүндө» жобону бекиткен.
Жетинин айынын он алтысы	Улуттук банктын көзөмөл боюнча комитети «АТФ Банк Казакстан» ААКсынын акцияларынын минимум 85 пайызын сатып алуу аркылуу «АТФ Банк - Кыргызстан» ААКсынын акцияларынын 50 пайызынан көбүрөөгүн сатып алууга UniCredito Italiano Group банктык тобуна кирген Bank Austria Creditanstalt AG макулдук берген.
Жетинин айынын он тогузу	«Кабар» маалымат агенттигинде Улуттук банктын Төрагасынын орунбасарынын катышуусу менен «Жүгүртүү монеталарын жүгүртүүгө чыгаруу» темасына арналган брифинг өткөрүлгөн.
Жетинин айынын жыйырма	Улуттук банк Башкармасы «Кыргыз Республикасынын Улуттук банкынын эларалык камдарынын 2007-жылга эталондук портфели жөнүндө» жобого өзгөртүүлөрдү киргизүү тууралуу» токтом кабыл алган.
Жетинин айынын жыйырма сегизи-жыйырма тогузу	Банктык окутуу борборунда төлөм системаларынын катышуучулары үчүн «Төлөм системасынын ишин жөнгө салуу боюнча ченемдик-укуктук актылар» темасында семинар өткөрүлгөн.
Жетинин айынын отузу	<p>Улуттук банк Башкармасы тарабынан:</p> <ul style="list-style-type: none"> – 2007-жылдын тогуз айы ичиндеги акчакредит саясат жөнүндө отчет каралган; – Коммерциялык банктар системасынын өнүгүү тенденцияларынын абалы тууралуу 2007-жылдын тогуз айы ичиндеги маалымат каралган жана эске алынган; – РК «Аманбанк» ААКсы тууралуу токтом кабыл алынып, анда банктын лицензиясына карата белгиленген туунду финансылык инструменттер менен операцияларды жүргүзүү боюнча чектөөлөрдү, ошондой эле башка ишканалардын, уюмдардын,

Күнү	Мазмуну
	<p>мекемелердин жана компаниялардын (банктардан тышкары) капиталына катышууга, трасттык операцияларды жана баалуу металлдар менен операцияларды жүзөгө ашырууга чектөөлөрдү алып салуу каралган.</p> <ul style="list-style-type: none"> – «Микрофинансылык компаниялардын мезгил-мезгили менен берилүүчү регулятивдик отчету жөнүндө»; – «Микрокредиттик компаниялардын/микрокредиттик агенттердин жана ломбарддардын мезгил-мезгили менен берилүүчү регулятивдик отчету жөнүндө» жоболор кабыл алынган.
Бештин айынын жетиси	Улуттук банк Башкармасы «АКБ «Инсан» тууралуу» токтомду кабыл алган (лицензиясы калыбына келтирилген).
Бештин айынын жыйырма	<p>Улуттук банк Башкармасы тарабынан:</p> <ul style="list-style-type: none"> – Акчакредит саясатынын 2008-2010-жылдарга негизги багыттары тууралуу» токтом кабыл алынган; – «2008-жылга акчакредит саясат жөнүндө» билдирүү жактырылган; – Улуттук банк Башкармасы тарабынан кабыл алынган, Кыргыз Республикасынын Адилет министрлигинде 2006-жылдын чын куран айынын жетисинде 34-06 номеринде каттоодон өткөртүлгөн Улуттук банк Башкармасынын «Банк ишин лицензиялоо жөнүндө» жобонун бекитүү тууралуу» токтомуна өзгөртүүлөрдү жана толуктоолорду киргизүү жөнүндө» токтом кабыл алынган; – «Эсептешүү-сактык компаниясы» ААКсы тууралуу токтом кабыл алынып, анда ага бардык банк операцияларын жүргүзүүгө укук ыйгарылган жана улуттук жана четөлкө валюталарында банк операцияларын жүргүзүүгө лицензияларынын алмаштырылып берилиши каралган; – «Кыргыз Республикасындагы коммерциялык банктарда жана финансы-кредит мекемелеринде бухгалтердик эсепке алуу эсептер планына карата талаптар жөнүндө» жобо бекитилген.
Бештин айынын жыйырма алтысы	<p>Улуттук банк Башкармасы тарабынан төмөнкү документтер кароого алынып, кабыл алынган:</p> <ul style="list-style-type: none"> – Кыргыз Республикасынын Улуттук банкынын эларалык камдарынын 2008-жылга эталондук портфели жөнүндө» жобо тууралуу» токтом; – «Кыргыз Республикасынын Улуттук банкынын эларалык камдарынын 2008-жылдын биринчи чейреги үчүн түзүмү жөнүндө» жобо тууралуу токтом.

**Кыргыз Республикасынын Улуттук банкынын
2007-жыл үчүн отчетуна карата 2-тиркеме**

Статистикалык маалыматтар (таблицаалар жана графиктер)

№	Таблицаалардын аталыштары
1-таблица	Макроэкономикалык көрсөткүчтөр
2-таблица	ИДПнын түзүмү
3-таблица	Каржылоо булактары боюнча капиталдык салымдардын түзүмү
4-таблица	Акча топтомдору
5-таблица	Кыргыз Республикасынын Улуттук банкынын аналитикалык балансы
6-таблица	Тышкы экономикалык көрсөткүчтөр
7-таблица	Акчакредит саясатынын каражаттары (инструменттери)
8-таблица	Улуттук валютадагы депозиттер боюнча пайыздык чендер
9-таблица	Четөлкө валютасындагы депозиттер боюнча пайыздык чендер
10-таблица	Коммерциялык банктардын улуттук валютадагы кредиттери боюнча пайыздык чендер
11-таблица	Коммерциялык банктардын четөлкө валютасындагы кредиттери боюнча пайыздык чендер
12-таблица	Банктар аралык кредиттер боюнча пайыздык чендердин орточо жылдык деңгээли (резидент эместер менен бүтүмдөрдү эске алуусуз)
13-таблица	Кыргыз Республикасынын төлөм теңдеми
14-таблица	Кыргыз Республикасынын мамлекеттик тышкы карызынын кредиторлор боюнча түзүмү
15-таблица	Экспорттун түзүмү
16-таблица	Импорттун түзүмү
17-таблица	Коммерциялык банктардын жана Эсептешүү-сактык компаниясынын уставдык (акционердик) капиталы тууралуу маалыматтар
18-таблица	Иштеп жаткан коммерциялык банктардын жыйынтыктоочу балансы
19-таблица	Коммерциялык банктардын жана Эсептешүү-сактык компаниясынын 2007-жылдын акырына карата башкы мекемелери жана филиалдары жөнүндө маалыматтар
20-таблица	Коммерциялык банктардын кассалык жүгүртүүлөрүнүн түзүмү жана 2007-жылдагы акча кайтарымдуулугу
21-таблица	Төлөм системасындагы төлөмдөрдүн көлөмү жана саны

Графиктердин аталышы

1-график	Айкын ички дүң продуктысынын өсүш арымы
2-график	Керектөө бааларынын жана өндүрүүчүлөрдүн бааларынын өсүш арымдары
3-график	Акча топтомдору
4-график	Депозиттер
5-график	Пайыздык чендер
6-график	КМШ өлкөлөрүнүн жана алыскы четөлкөлөрдүн тышкы соодадагы үлүшү
7-график	Тышкы сооданын географиялык түзүмү
8-график	Номиналдык жана реалдуу эффективдүү алмашуу курстарынын индекстери
9-график	2007-жылдагы экспорттун, импорттун жана чегара аркылуу өткөрүлгөн төлөмдөрдүн көлөмү

1-таблица: Макроэкономикалык көрсөткүчтөр

	Өлчөө бирдиги	2003	2004	2005	2006	2007
Реалдуу сектор ¹						
Номиналдык ИДП	млн. сом	83 871,6	94 350,7	100 899,2	113 800,1	139749,4*
Айкын ИДПнын өсүш арымы	пайыздар	7,0	7,0	-0,2	3,1	8,2*
Өнөр жай өндүрүшүнүн көлөмүнүн өсүш арымы	пайыздар	17,0	4,6	-12,1	-10,2	7,3
Айыл чарба дүң продукциясынын көлөмүнүн өсүш арымы	пайыздар	3,2	4,1	-4,2	1,7	1,5
Чекене товар жүгүртүү	млн. сом	40 205,4	48 401,7	57 683,5	70 875,6	85 896,2
Акы төлөнүүчү кызмат көрсөтүүлөр	млн. сом	10 980,5	14 267,0	16 050,1	19 691,8	24 671,0
Керектөө баалары (өткөн жылдын бештин айына карата % менен)		5,6	2,8	4,9	5,1	20,1
- азыктүлүк товарлары		5,2	2,2	9,8	6,7	31,5
- азыктүлүктөн башка товарлар		1,9	3,2	2,0	4,6	9,8
- кызмат көрсөтүүлөр		18,5	2,5	3,2	7,5	10,6
Өндүрүүчүлөрдүн баалары (өткөн жылдын бештин айына карата % менен)		11,4	4,4	6,8	10,4	20,5
Жумушсуздук деңгээли	пайыздар	2,8	2,9	3,3	3,5	3,3
Орточо номиналдык эмгек акы	сом	1 920,4	2 202,9	2 569,5	3 058,6	3 990,0
Эсептелинген минималдуу керектөө бюджетти	сом	1 540,4	1 725,9	1 836,6	2 377,2	2 795,9
Финансы сектору ²						
Улуттук банктын эсептик чени (бир мезгилдин акырына карата)	пайыздар	4,0	4,0	4,1	3,2	8,8
Мамлекеттик казына векселдеринин рыногу (аукциондун датасы боюнча бир мезгилдин акырына карата кирешелүүлүк)	пайыздар					
жүгүртүү мөөнөттөрү:						
- 3 ай		3,8	4,0	4,3	4,2	5,6
- 6 ай		6,9	4,8	4,8	5,8	7,5
- 12 ай		9,1	8,2	7,0	7,9	9,0
- 18 ай		-	-	9,8	10,2	11,0
- 24 ай		-	-	14,9	11,8	13,4
Банктар аралык рынок						
Улуттук валютадагы кредиттер:						
- көлөмү (бир мезгил ичинде)	млн. сом	295,4	674,1	1 208,1	3 109,6	1 644,7
- пайыздык чен (бир мезгил ичинде орточо)	пайыздар	4,6	4,8	3,2	2,8	3,2
Четөлкө валютасындагы кредиттер:						
- көлөмү (бир мезгил ичинде)	млн. сом	251,6	331,9	592,9	862,7	824,4
- пайыздык чен (бир мезгил ичинде орточо)	пайыздар	6,0	5,8	4,3	5,7	6,7
Репо операциялары:						
- жүгүртүү көлөмү	млн. сом	1 466,4	3 191,2	5 035,6	7 465,9	6 988,9
- пайыздык чен (бир мезгил ичинде орточо)	пайыздар	4,1	5,0	4,0	3,3	3,9
Валюта рыногу						
Банктар аралык валюта тооруктарындагы операциялар	миң АКШ долл	122 449,9	133 268,2	205 339,5	351 060,0	614 645,0
Депозиттер жана кредиттер рыногу						
Улуттук валютадагы кредиттер:						
- көлөмү (бир мезгил ичинде)	млн. сом	2 003,8	2 559,2	3 025,2	4 671,3	8 367,2
- пайыздык чен (бир мезгил ичинде орточо)	пайыздар	25,1	24,5	25,4	25,6	23,2
Четөлкө валютасындагы кредиттер:						
- көлөмү (бир мезгил ичинде)	млн. сом	2 913,7	5 862,5	7 578,2	11 547,2	16 145,2
- пайыздык чен (бир мезгил ичинде орточо)	пайыздар	19,2	18,9	16,8	17,3	18,5
Улуттук валютадагы депозиттер:						
- көлөмү (бир мезгил ичинде)	млн. сом	3 601,8	5 902,1	7 976,2	12 647,1	21 973,3
- пайыздык чен (бир мезгил ичинде орточо)	пайыздар	2,5	2,0	2,0	1,9	2,1
Чет өлкө валютасындагы депозиттер:						
- көлөмү (бир мезгил ичинде)	млн. сом	28 875,4	95 710,1	117 232,9	62 944,7	51 600,9
- пайыздык чен (бир мезгил ичинде орточо)	пайыздар	0,5	0,3	0,2	0,5	0,9
Мамлекеттик бюджет ³						
Кирешелер	млн. сом	16 214,5	18 335,9	20 368,1	25 081,3	35 994,9
анын ичинде салыктардын үлүшү	пайыздар	73,5	76,3	80,3	79,7	73,7
Чыгашалар	млн. сом	16 895,9	18 841,7	20 143,7	25 297,8	35 864,9
Тартыштык (-)/профицит (+)	млн. сом	-681,4	-505,8	224,4	-216,5	130,0
ИДПга карата пайыз менен	ИДПга карата пайыз менен	-0,8	-0,5	0,2	-0,2	0,1
Тышкы экономикалык сектор ⁴						
Товарлар жана кызмат көрсөтүүлөр экспорту	ИДПга пайыз менен	38,7	42,5	38,3	41,6	44,2*
Товарлар жана кызмат көрсөтүүлөр импорту	ИДПга пайыз менен	45,7	50,8	56,8	79,1	88,0*
Күндөлүк операциялар эсеби (трансферттерди кошо алганда)	ИДПга пайыз менен	-2,2	1,3	-1,2	-13,3	-19,3*
Камдык активдер	кийинки жылдын товарлар жана кызмат көрсөтүүлөр импортуунун айлары	3,8	4,7	3,2	2,9	3,5*

* алдынала маалыматтар

¹ КР УСКнын алдынала берген маалыматтары боюнча² Улуттук банктын маалыматтары боюнча³ МИПти эске албаганда, ФМнын маалыматтары боюнча⁴ КР УСКнын, Улуттук банктын жана КР МБК маалыматтары боюнча

"- " - белгиси операциялардын жоктугун билдирет

2-таблица: ИДПнын түзүмү
(пайыздар)

	2003	2004	2005	2006	2007*
Айылчарбасы, мергенчилик жана токой чарбасы	33,6	29,9	28,5	28,7	29,0
Тоокендерин казып алуу өнөржайы	0,5	0,6	0,6	0,4	0,4
Кайра иштетүү өнөржайы	13,3	15,3	12,9	11,0	9,8
Электрэнергиясын, газды жана сууну өндүрүү жана бөлүштүрүү	3,6	3,3	3,9	3,5	2,8
Курулуш	2,9	2,5	2,7	2,7	3,4
Соода, автомобилдерди, турмуш-тиричилик буюмдарын жана жеке керектөө буюмдарын өндөө	15,2	16,0	17,8	18,4	18,2
Мейманканалар жана ресторандар	1,5	1,6	1,3	1,4	1,3
Транспорт жана байланыш	5,4	6,4	6,6	6,1	7,3
Жана башкалар	24,1	24,4	25,8	28,0	27,8
Жыйынтыгында	100,0	100,0	100,0	100,0	100,0

КР УСКнын маалыматтары боюнча

* алдынала маалыматтар

3-таблица: Каржылоо булактары боюнча капиталдык салымдардын түзүмү
(пайыздар)

	2003	2004	2005	2006	2007*
Бардыгы болуп	100,0	100,0	100,0	100,0	100,0
Ички инвестициялар	65,1	66,2	71,6	75,8	81,6
анын ичинде төмөнкүлөрдүн эсебинен каржылануучу:					
республикалык бюджеттен	7,8	8,0	6,3	5,4	8,0
анын ичинен өзгөчө кырдаалдарга каралган каражаттар:	1,7	2,0	1,9	0,8	0,7
жергиликтүү бюджеттин	2,4	2,4	1,3	1,3	2,4
ишканалардын жана уюмдардын каражаттары	37,7	27,0	37,5	47,1	47,8
калктын каражаттары жана башкалар	17,2	28,7	26,6	22,0	23,4
Тышкы инвестициялар	34,9	33,8	28,4	24,2	18,4
анын ичинде төмөнкүлөрдүн эсебинен каржылануучу:					
четөлкө кредитинен	2,2	6,2	11,2	14,6	11,6
тике четөлкө инвестицияларынан	4,5	5,8	1,7	8,0	3,0
четөлкө гранттарынын жана гуманитардык жардамдардын эсебинен	21,5	21,9	15,6	1,6	3,8

КР УСКнын маалыматтары боюнча.

* алдынала маалыматтар.

4-таблица: Акча топтомдору (бир мезгилдин акырына карата)

(млн. сом)

	2003	2004	2005	2006	2007
Акча базасы	10 075,3	12 379,9	15 465,6	22 798,8	31 575,9
Жүгүртүүдөгү акчалар	9 623,3	11 425,1	13 413,8	19 909,7	27 561,9
Банктардан тышкаркы акчалар (M0)	9 315,1	11 124,0	13 065,4	19 410,0	26 674,7
Акча топтому (M1)	10 515,7	12 891,6	15 014,1 ¹	22 690,0	31 555,2
Акча массасы (M2)	11 086,3	13 568,5	15 959,3 ¹	24 108,1	34 766,2
Акча топтому (M2X)	14 676,4	19 379,3	21 295,9 ¹	32 280,9	43 018,0
Мультипликатор M1 *	1,04	1,04	0,97	1,00	1,00
Мультипликатор M2 *	1,10	1,10	1,03	1,06	1,10
Мультипликатор M2X *	1,46	1,57	1,38	1,42	1,36
Жүгүртүү тездиги M1 **	9,26	8,12	7,37	6,37	5,44
Жүгүртүү тездиги M2 **	8,72	7,69	6,93	5,98	4,98
Жүгүртүү тездиги M2X **	6,67	5,72	4,82	4,49	3,95
Банктардан тышкаркы акчалар/Депозиттер	1,74	1,35	1,59	1,51	1,63
Депозиттер/Акча массасы (M2X)	0,37	0,43	0,39	0,40	0,38

¹ 2005-жылдын тогуздун айынын биринен тартып депозиттер жана кредиттер боюнча маалыматтар, резиденттик белгиси эске алынган, коммерциялык банктар үчүн бухгалтердик эсепке алуунун жаңы эсеп планына ылайык берилген.

* мультипликатор - бул акча базасынын ар бир бирдиги тарабынан түзүлүүчү акча бирдигинин санынын көрсөткүчү.

** жүгүртүү тездиги - бул, жылдык маанидеги ИДПнын номиналдык көлөмүнүн акча массасынын орточо айлык маанисине карата катышына барабар.

Маалымат үчүн: M0 - банктардан тышкаркы акчалар, M1 = M0 + талап боюнча депозиттер,

M2 = M1 + улуттук валютадагы мөөнөттүү депозиттер,

M2X = M2 + четөлкө валютасындагы депозиттер.

5-таблица: Кыргыз Республикасынын Улуттук банкынын аналитикалык балансы

(млн. сом, бир мезгилдин акырына карата)

	2003	2004	2005	2006	2007
Таза четөлкө активдери	8 261,5	14 908,8	17 849,7	24 736,0	36 452,1
Таза эларалык камдар	7 001,9	14 072,9	17 742,1	24 679,4	37 112,4
Резидент эместерге талаптар	15 872,1	22 633,2	25 129,7	31 041,8	42 374,1
Резидент эместердин алдындагы милдеттенмелер	-8 870,2	-8 560,3	-7 387,7	-6 362,4	-5 261,8
Резидент эместерге башка талаптар	1 315,6	891,4	160,9	110,3	-607,8
КМШ өлкөлөрү менен эсептешүүлөр	-56,1	-55,5	-53,3	-53,6	-52,4
Узак мөөнөттүү тышкы милдеттенмелер	-2 451,6	-2 335,7	-2 313,7	-2 179,2	-2 026,1
Ички активдер	4 265,5	-193,2	-70,3	242,0	-2 850,2
Өкмөткө карата таза талаптар	5 033,2	388,0	999,4	1 545,0	216,3
Өкмөткө карата талаптар	6 617,8	6 538,3	6 358,2	6 024,8	5 757,8
Өкмөттүк баалуу кагаздар	4 652,9	4 650,2	4 447,3	4 179,3	4 007,0
Өкмөткө берилген четөлкө валютасындагы кредит	1 964,9	1 888,1	1 910,9	1 845,5	1 750,8
Өкмөт алдындагы милдеттенмелер	-1 584,7	-6 150,3	-5 358,8	-4 479,8	-5 541,5
Өкмөттүн депозиттери	-1 584,7	-6 150,3	-5 358,8	-4 479,8	-5 420,3
Өкмөттүн кредити	-	-	-	-	-121,3
Башка депозиттик корпорацияларга карата талаптар	273,2	411,5	297,2	-192,0	98,1
Башка секторлорго-резиденттерге карата талаптар	49,5	43,3	40,3	46,3	51,8
Акциялар жана капиталга катышуунун башка формалары	-1 104,6	-1 227,3	-1 462,7	-1 528,5	-2 405,4
Жана башка статьялар	14,2	191,3	55,5	371,2	-810,9
Акча базасы	10 075,3	12 379,9	15 465,6	22 798,8	31 575,9
Жүгүртүүдөгү акчалар	9 623,3	11 425,1	13 413,8	19 909,7	27 561,9
Башка депозиттик корпорациялардын алдындагы милдеттенмелер	452,0	954,9	2 051,8	2 889,1	4 014,0

6-таблица: Тышкы экономикалык көрсөткүчтөр

	Өлчөө бирдиги	2003	2004	2005	2006	2007*
Төлөм тендеминин көрсөткүчтөрү ¹						
Жалпы сальдо	<i>млн. АКШ долл</i>	9,5	118,7	29,1	182,8	296,8
	<i>ИДПга карата пайыздар</i>	0,5	5,4	1,2	6,4	7,9
Күндөлүк эсеп	<i>млн. АКШ долл</i>	-42,5	28,9	-29,2	-380,0	-728,3
	<i>ИДПга карата пайыздар</i>	-2,2	1,3	-1,2	-13,3	-19,3
Товарлардын экспорту (ФОБ)	<i>млн. АКШ долл</i>	590,3	733,2	686,8	810,8	1 140,6
	<i>ИДПга карата пайыздар</i>	30,5	33,1	27,9	28,4	30,3
Товарлардын импорту (ФОБ)	<i>млн. АКШ долл</i>	723,1	903,8	1 105,5	1 792,3	2 724,3
	<i>ИДПга карата пайыздар</i>	37,4	40,7	44,9	62,9	72,3
Камдык активдер	<i>кийинки жылдын товарлар жана кызмат көрсөтүүлөр импортунун айлары</i>	3,8	4,7	3,2	2,9	3,5
Тышкы карыз						
Мамлекеттик тышкы карыз ²	<i>млн. АКШ долл</i>	1 776,4	1 959,2	1 859,3	1 977,6	2 060,4
	<i>ИДПга карата пайыздар</i>	91,9	88,3	75,6	69,4	54,7
	<i>товарлар жана кызмат көрсөтүүлөр экспортуна карата пайыздар</i>	237,3	207,8	197,3	166,9	123,8
Мамлекеттик тышкы карызды тейлөө (график) ³	<i>млн. АКШ долл</i>	96,7	106,3	112,5	69,3	83,4
	<i>ИДПга карата пайыздар</i>	5,0	4,8	4,6	2,4	2,2
	<i>товарлар жана кызмат көрсөтүүлөр экспортуна карата пайыздар</i>	12,9	11,3	11,9	5,8	5,0
Мамлекеттик тышкы карызды тейлөө (факт)	<i>млн. АКШ долл</i>	54,0	61,1	60,6	62,7	66,1
	<i>ИДПга карата пайыздар</i>	2,8	2,8	2,5	2,2	1,8
	<i>товарлар жана кызмат көрсөтүүлөр экспортуна карата пайыздар</i>	7,2	6,5	6,4	5,3	4,0
Номиналдык алмашуу курсу ⁴						
I. Алыскы четөлкөлөрдүн валюталары						
АКШ доллары	<i>сом/доллар</i>	44,1902	41,6246	41,3011	38,1238	35,4988
Англия фунт стерлинги	<i>сом/фунт стерлинги</i>	78,3227	80,2148	71,3229	74,7627	70,8396
Евро	<i>сом/евро</i>	55,0323	56,3930	48,9686	50,1805	52,0111
Канада доллары	<i>сом/доллар</i>	33,7356	33,8632	35,5370	32,8484	36,1790
Япония йени	<i>сом/10 йен</i>	4,1288	4,0194	3,5204	3,2065	3,1366
Түрк лири	<i>сом/лир ⁵</i>	0,0313	0,0304	30,6843	26,9903	30,2465
II. Жакынкы четөлкөлөрдүн валюталары						
Орус рубли	<i>сом/рубль</i>	1,5110	1,4955	1,4346	1,4452	1,4466
Казак теңгеси	<i>сом/теңге</i>	0,3070	0,3202	0,3087	0,3002	0,2945
Өзбек суму	<i>сом/сум</i>	0,0451	0,0394	0,0350	0,0308	0,0275
Украина гривнасы	<i>сом/гривна</i>	8,2885	7,8451	8,1784	7,5493	7,0295
Азербайжан манаты	<i>сом/манат ⁶</i>	8,9781	8,4914	8,9922	43,7450	41,9905
Армян драмы	<i>сом/10 драм</i>	0,7851	0,8602	0,9174	1,0490	1,1669
Беларусь рубли	<i>сом/100 рубль</i>	2,0525	1,9155	1,9192	1,7815	1,6503
Латвия латы	<i>сом/лат</i>	81,5317	80,2015	70,2878	71,1265	73,3446
Литва лити	<i>сом/лит</i>	15,8963	16,2077	14,1828	14,4935	14,9155
Молдова лейи	<i>сом/лей</i>	3,3467	3,3390	3,2186	2,9542	3,1368
Эстония кронасы	<i>сом/крона</i>	3,5172	3,6042	3,1297	3,2071	3,3241
Тажик сомони	<i>сом/сомони</i>	14,8824	13,7058	12,9082	11,1262	10,2473

* - төлөм тендеми жана тышкы карыз боюнча көрсөткүчтөр алдынала алынган.

¹ - КР УСКнын, Улуттук банктын жана КР МБК маалыматтары боюнча.² - ЭВФтин кредиттерин кошо алганда.³ - Кредиторлордун Париж клубунун алкагында 2002 жана 2005-жылдары эки тараптуу карызды реструктуризациялоону эске албаганда.⁴ - Улуттук банктын бир мезгилдин акырына карата маалыматтары боюнча.⁵ - 2005-жылга чейин - сом/1000 лир.⁶ - 2006-жылга чейин - сом/1000 манат .

7-таблица: Акчакредит саясатынын каражаттары (инструменттери)

	Өлчөө бирдиги	2003	2004	2005	2006	2007
Улуттук банктын кредиттери (бир мезгил ичинде)						
кредиттер (овернайт)	млн. сом	4 397,5	8 927,3	2 628,5	-	-
акыркы инстанция кредиттери	млн. сом	-	-	-	-	-
Улуттук банктын эсептик чени (бир мезгилдин акырына карата)						
	пайыздар	4,0	4,0	4,1	3,2	8,8
Улуттук банктын ноталары						
	млн. сом					
жүгүртүү мөөнөттөрү:						
7 күндүк						
сатуунун көлөмү (бир мезгил ичинде)	млн. сом	8,0	-	-	-	-
кирешелүүлүк (бир мезгил ичинде орточо)	пайыздар	4,8	-	-	-	-
14 күндүк						
сатуунун көлөмү (бир мезгил ичинде)	млн. сом	-	-	-	72,0	1 773,7
кирешелүүлүк (бир мезгил ичинде орточо)	пайыздар	-	-	-	3,8	5,0
28 күндүк						
сатуунун көлөмү (бир мезгил ичинде)	млн. сом	112,0	163,5	146,5	100,0	2 417,4
кирешелүүлүк (бир мезгил ичинде орточо)	пайыздар	4,0	4,7	4,4	3,9	5,8
91 күндүк						
сатуунун көлөмү (бир мезгил ичинде)	млн. сом	-	-	-	-	38,1
кирешелүүлүк (бир мезгил ичинде орточо)	пайыздар	-	-	-	-	9,6
Ачык рыноктогу операциялар (бир мезгил ичинде)						
Тике репо операциялары	млн. сом	180,1	432,7	17,0	-	-
Кайтарым репо операциялары	млн. сом	715,1	271,3	210,5	1 795,9	3 562,6
Улуттук банктын депозиттик операциялары						
көлөмү (бир мезгил ичинде)	млн. сом	-	-	-	50,0	1 664,0
пайыздык чен (бир мезгил ичинде орточо)	пайыздар	-	-	-	2,0	1,9
Улуттук банктын валюталык интервенциялары (бир мезгил ичинде)						
	млн. АКШ долл					
Сатып алуу		53,0	41,9	83,2	186,2	282,3
Сатуу		8,0	2,7	12,0	-	43,0
Улуттук банктын валюталык своп-операциялары (бир мезгил ичинде)						
	млн. АКШ долл					
Сатып алуу		9,8	5,0	1,6	-	-
Сатуу		-	-	-	8,4	48,9
Милдеттүү камдык талаптар						
Камдык талаптардын ченемин (бир мезгилдин акырына карата)	пайыздар	10,0	10,0	10,0	10,0	10,0
Милдеттүү камдар (жылдык орточо)	млн. сом	351,6	534,9	873,4	1 371,7	1 786,4
Үстөк камдар (жылдык орточо)	млн. сом	177,3	287,8	503,9	706,4	968,0

"-" - белгиси операциялар жүргүзүлбөгөндүгүн билдирет.

**8-таблица: Улуттук валютадагы депозиттер боюнча пайыздык чендер
(бир мезгилдин акырына карата)**

(пайыздар)

	2003	2004	2005	2006	2007
Юридикалык жактардын депозиттери боюнча					
<i>талап боюнча төлөнүүчү:</i>	0,7	1,0	1,4	1,2	1,5
<i>мөөнөттүү депозиттер:</i>	8,6	9,8	9,0	8,9	6,5
<i>анын ичинен:</i>					
1 айга чейин	7,5	7,5	9,5	7,5	6,5
1-3 айга	6,5	8,9	7,0	6,7	6,4
3-6 айга	8,8	10,6	10,4	10,1	5,9
6-12 айга	9,3	11,4	9,8	11,0	6,8
1 жылдан ашкан	11,0	12,9	10,0	10,1	6,3
Жеке адамдардын депозиттери (аманаттары) боюнча					
<i>талап боюнча төлөнүүчү:</i>	0,9	1,7	2,2	2,1	1,4
<i>мөөнөттүү депозиттер:</i>	10,7	10,4	10,6	10,8	11,1
<i>анын ичинен:</i>					
1 айга чейин	11,3	8,9	9,6	9,1	9,1
1-3 айга	10,2	8,7	8,5	9,2	9,3
3-6 айга	9,7	9,6	9,8	10,2	10,6
6-12 айга	11,0	11,1	11,0	11,5	12,1
1 жылдан ашкан	13,1	13,8	14,0	12,7	11,8
Орточо салмактанып алынган чен	3,5	3,5	4,0	3,6	4,6

**9-таблица: Четөлкө валютасындагы депозиттер боюнча пайыздык чендер
(бир мезгилдин акырына карата)**

(пайыздар)

	2003	2004	2005	2006	2007
Юридикалык жактардын депозиттери боюнча					
<i>талап боюнча төлөнүүчү:</i>	0,2	0,5	0,2	0,1	0,2
<i>мөөнөттүү депозиттер:</i>	4,8	4,6	5,8	5,7	6,9
<i>анын ичинен:</i>					
1 айга чейин	5,7	3,7	4,1	3,9	5,8
1-3 айга	4,4	4,8	5,4	6,2	3,5
3-6 айга	7,2	6,2	6,9	3,6	6,8
6-12 айга	6,5	7,1	9,5	9,2	7,7
1 жылдан ашкан	4,5	4,3	4,8	6,4	7,1
Жеке адамдардын депозиттери (аманаттары) боюнча					
<i>талап боюнча төлөнүүчү:</i>	0,1	0,8	0,2	0,2	0,1
<i>мөөнөттүү депозиттер:</i>	8,4	8,2	8,4	8,3	6,9
<i>анын ичинен:</i>					
1 айга чейин	7,5	5,5	5,9	6,2	6,3
1-3 айга	7,9	6,7	7,2	7,2	7,2
3-6 айга	8,1	7,9	8,2	8,8	8,9
6-12 айга	8,0	9,6	9,1	9,4	10,0
1 жылдан ашкан	11,2	11,6	11,5	8,2	4,2
Орточо салмактанып алынган чен	2,2	2,1	1,6	1,5	2,2

10-таблица: Коммерциялык банктардын улуттук валютадагы кредиттери боюнча пайыздык чендер (бир мезгилдин акырына карата карыздар боюнча)

(пайыздар)

	2003	2004	2005	2006	2007
1 айга чейин	30,6	29,1	24,9	27,8	23,3
Өнөржайы	28,1	28,5	31,5	28,5	31,9
Айылчарбасы	33,1	28,4	28,3	27,0	18,8
Транспорт жана байланыш	45,0	20,0	18,9	34,5	32,4
Соода	30,9	32,8	24,3	28,9	24,3
Даярдоо жана кайра даярдоо	33,4	22,3	30,2	35,0	14,2
Курулуш	34,7	28,8	30,6	22,3	20,3
Ипотека	9,1	17,8	20,0	18,1	21,6
Жеке адамдарга	32,0	30,9	33,0	31,0	27,7
Жана башкаларга	31,6	25,1	21,9	26,4	24,5
1-3 айга	23,5	27,2	27,5	27,9	24,9
Өнөржайы	25,6	25,5	30,9	25,0	23,1
Айылчарбасы	30,6	24,8	28,5	28,3	19,3
Транспорт жана байланыш	17,8	22,7	17,0	26,9	27,7
Соода	22,5	30,7	28,8	29,6	27,3
Даярдоо жана кайра даярдоо	38,4	26,4	28,8	22,5	15,4
Курулуш	35,3	29,8	25,8	22,7	22,5
Ипотека	3,2	20,3	25,0	20,2	21,3
Жеке адамдарга	31,3	30,9	28,5	29,3	27,8
Жана башкаларга	34,6	20,0	25,3	24,1	24,3
3-6 айга	24,4	22,9	24,1	25,6	24,5
Өнөржайы	23,3	14,5	23,6	19,1	23,4
Айылчарбасы	30,5	27,4	27,4	28,8	22,4
Транспорт жана байланыш	19,0	19,3	21,5	31,7	31,3
Соода	27,0	22,6	23,7	28,5	27,4
Даярдоо жана кайра даярдоо	30,8	26,9	24,5	30,1	18,8
Курулуш	36,2	25,0	21,1	22,9	19,5
Ипотека	5,8	21,3	22,1	20,9	20,0
Жеке адамдарга	32,1	30,8	29,2	28,8	29,2
Жана башкаларга	18,4	24,7	25,2	16,2	15,1
6-12 айга	27,1	24,5	27,3	27,8	24,7
Өнөржайы	25,6	23,0	19,1	25,4	21,4
Айылчарбасы	28,9	28,1	26,7	29,2	21,8
Транспорт жана байланыш	18,4	20,0	32,9	31,8	30,9
Соода	29,3	25,1	28,9	28,3	27,0
Даярдоо жана кайра даярдоо	26,8	23,3	24,9	24,8	18,0
Курулуш	22,6	25,6	22,5	23,2	23,0
Ипотека	16,2	19,8	18,7	19,3	23,1
Жеке адамдарга	30,8	29,0	28,4	27,6	30,1
Жана башкаларга	24,4	19,5	24,5	25,2	17,3
1 жылдан ашкан	19,8	21,5	21,3	19,7	18,7
Өнөржайы	22,8	20,3	20,4	19,6	19,1
Айылчарбасы	13,4	20,6	23,3	26,2	15,3
Транспорт жана байланыш	-	25,8	30,2	13,8	16,2
Соода	24,5	24,7	25,4	22,2	23,6
Даярдоо жана кайра даярдоо	-	-	20,8	21,2	15,3
Курулуш	22,7	24,5	21,7	15,5	16,5
Ипотека	16,2	19,8	19,5	17,6	17,7
Жеке адамдарга	10,3	17,4	23,4	23,1	21,9
Жана башкаларга	19,8	21,6	18,2	18,0	19,6
мөөнөтүндө төлөнбөгөн карыздар	29,8	23,2	23,0	20,8	22,8
Өнөржайы	42,9	24,0	13,6	22,9	19,1
Айылчарбасы	28,7	29,0	29,7	21,6	20,9
Транспорт жана байланыш	-	-	27,0	-	-
Соода	32,2	23,1	24,0	20,7	27,8
Даярдоо жана кайра даярдоо	56,8	25,9	23,9	29,8	23,7
Курулуш	27,0	0,0	6,2	15,4	19,9
Ипотека	0,7	21,9	22,2	19,3	6,4
Жеке адамдарга	36,0	29,4	39,6	24,6	23,3
Жана башкаларга	15,5	17,1	16,6	15,7	16,6
Орточо салмактанып алынган чен	25,2	24,1	24,9	24,4	21,3

"-" - операциялар жүргүзүлбөгөндүгүн билдирет.

11-таблица: Коммерциялык банктардын четөлкө валютасындагы кредиттери боюнча пайыздык чендер (бир мезгилдин акырына карата карыздар боюнча)

(пайыздар)

	2003	2004	2005	2006	2007
1 айга чейин	19,4	20,0	13,3	18,8	18,0
Өнөржайы	17,6	18,8	12,9	13,8	15,7
Айылчарбасы	20,0	19,2	21,2	24,8	23,6
Транспорт жана байланыш	17,0	11,7	25,8	24,5	22,1
Соода	17,2	19,8	22,0	24,9	19,3
Даярдоо жана кайра даярдоо	29,8	10,9	12,8	-	-
Курулуш	-	25,0	19,0	7,9	19,1
Ипотека	31,2	19,6	20,0	20,9	15,0
Жеке адамдарга	27,5	25,2	24,1	19,4	22,2
Жана башкаларга	23,7	21,1	11,9	27,1	20,0
1-3 айга	22,0	15,2	16,7	17,4	18,6
Өнөржайы	19,6	16,8	15,5	15,6	14,7
Айылчарбасы	30,1	22,1	23,8	23,6	24,2
Транспорт жана байланыш	28,2	16,0	20,6	24,3	22,8
Соода	26,3	13,3	20,3	19,9	18,5
Даярдоо жана кайра даярдоо	29,5	22,0	24,0	22,0	13,3
Курулуш	29,0	18,4	20,7	24,2	18,1
Ипотека	20,5	18,9	19,2	17,4	15,9
Жеке адамдарга	26,7	21,1	23,4	26,2	24,5
Жана башкаларга	22,9	19,8	10,5	12,6	18,9
3-6 айга	22,2	19,2	19,3	18,8	18,9
Өнөржайы	19,7	15,9	17,3	15,2	14,6
Айылчарбасы	20,0	19,3	22,0	21,0	18,8
Транспорт жана байланыш	23,2	16,2	23,9	17,4	23,0
Соода	24,4	20,1	20,2	19,2	18,7
Даярдоо жана кайра даярдоо	19,3	20,6	22,8	24,9	20,5
Курулуш	23,6	20,4	18,2	18,0	18,3
Ипотека	22,4	19,8	16,1	18,9	20,0
Жеке адамдарга	24,3	22,7	23,1	23,3	25,4
Жана башкаларга	21,6	20,4	18,7	22,7	18,9
6-12 айга	22,3	20,1	19,0	20,1	19,9
Өнөржайы	19,1	17,0	16,1	16,3	15,1
Айылчарбасы	23,9	22,3	24,7	23,8	25,4
Транспорт жана байланыш	18,6	19,7	22,8	23,1	20,9
Соода	22,9	21,7	21,0	20,9	21,1
Даярдоо жана кайра даярдоо	24,2	19,6	18,1	14,1	17,0
Курулуш	20,9	18,9	21,0	19,7	18,2
Ипотека	21,8	18,9	19,0	17,9	18,4
Жеке адамдарга	22,9	19,3	21,9	23,5	23,5
Жана башкаларга	24,6	20,4	13,2	19,8	18,8
1 жылдан ашкан	17,3	16,6	16,7	17,3	17,6
Өнөржайы	15,9	15,1	15,3	14,8	15,6
Айылчарбасы	14,9	23,9	20,7	18,8	18,7
Транспорт жана байланыш	15,3	19,0	16,2	19,4	19,9
Соода	21,3	16,4	16,7	19,1	19,5
Даярдоо жана кайра даярдоо	10,6	16,9	18,4	14,9	14,5
Курулуш	16,2	16,6	15,9	15,8	15,6
Ипотека	19,2	19,1	17,5	16,4	16,5
Жеке адамдарга	21,3	17,6	19,1	19,7	19,8
Жана башкаларга	16,7	16,9	17,5	17,7	17,3
мөөнөтүндө төлөнбөгөн карыздар	18,5	22,8	48,8	16,2	19,3
Өнөржайы	27,6	29,2	72,6	16,5	8,7
Айылчарбасы	29,9	23,1	21,7	25,2	25,2
Транспорт жана байланыш	13,4	12,1	29,1	29,1	18,3
Соода	11,3	21,2	43,2	23,4	25,7
Даярдоо жана кайра даярдоо	23,1	25,8	15,7	17,8	17,1
Курулуш	20,2	17,4	24,2	18,0	16,9
Ипотека	29,5	19,0	63,5	19,6	21,2
Жеке адамдарга	25,8	24,6	36,9	20,4	22,5
Жана башкаларга	20,3	16,4	61,4	10,1	16,1
Орточо салмактанып алынган чен	20,4	18,0	18,7	18,0	18,1

"-" - операциялар жүргүзүлбөгөндүгүн билдирет.

12-таблица: Банктар аралык кредиттер боюнча пайыздык чендердин орточо жылдык деңгээли (резидент эместер менен бүтүмдөрдү эске албаганда)

(пайыздар)

	2003	2004	2005	2006	2007
Банктар аралык репо операциялары	4,1	5,0	4,0	3,3	3,9
1 күнгө чейинки кредиттер	4,0	4,9	4,0	3,3	4,2
2-7 күнгө	4,1	5,0	4,0	3,3	3,8
8-14 күнгө	4,4	5,2	4,0	3,5	4,9
15-30 күнгө	4,5	6,2	3,9	3,3	4,2
31-60 күнгө	5,0	6,0	4,1	4,0	6,8
61-90 күнгө	4,7	5,6	-	-	-
91-180 күнгө	-	6,7	-	-	-
181-360 күнгө	-	-	-	-	-
360 күндөн ашкан	-	-	-	-	9,5
Улуттук валютадагы банктар аралык кредиттер боюнча	4,6	4,8	3,2	2,8	3,2
1 күнгө чейинки кредиттер	4,6	5,1	4,5	3,0	4,5
2-7 күнгө	4,6	4,8	3,0	2,7	3,3
8-14 күнгө	4,2	4,4	2,4	2,8	3,5
15-30 күнгө	4,8	3,6	3,5	3,6	3,0
31-60 күнгө	6,0	-	1,0	-	2,4
61-90 күнгө	-	6,0	7,0	-	2,8
91-180 күнгө	4,3	-	12,0	-	-
181-360 күнгө	-	-	-	7,0	-
360 күндөн ашкан	-	-	-	-	-
Четөлкө валютасындагы банктар аралык кредиттер боюнча	6,0	5,8	4,3	5,7	6,7
1 күнгө чейинки кредиттер	-	5,2	-	5,1	7,0
2-7 күнгө	4,1	4,3	3,7	4,7	5,5
8-14 күнгө	4,8	7,8	3,4	4,7	3,5
15-30 күнгө	5,3	5,4	3,6	6,4	5,5
31-60 күнгө	4,3	5,5	2,8	6,9	6,1
61-90 күнгө	9,0	8,5	-	5,0	6,8
91-180 күнгө	8,2	6,4	7,1	7,8	8,5
181-360 күнгө	8,4	-	6,0	7,8	8,2
360 күндөн ашкан	-	-	-	-	-

"-" - операциялар жүргүзүлбөгөндүгүн билдирет.

13-таблица: Кыргыз Республикасынын төлөм теңдеми

(млн. АКШ долларында)

	2003	2004	2005	2006	2007*
КҮНДӨЛҮК ОПЕРАЦИЯЛАРДЫН ЭСЕБИ	-42,5	28,9	-29,2	-380,0	-728,3
Товарлар жана кызмат көрсөтүүлөр	-134,5	-184,3	-454,4	-1 068,0	-1 651,7
Соода балансы	-132,8	-170,6	-418,7	-981,5	-1 583,7
Экспорт (ФОБ)	590,3	733,2	686,8	810,8	1 140,6
КМШ	202,4	277,6	305,0	380,8	573,7
Алыскы четөлкөлөр	387,9	455,5	381,8	429,9	566,8
Импорт (ФОБ)	723,1	903,8	1 105,5	1 792,3	2 724,3
КМШ	394,5	554,4	641,0	925,8	1 401,8
Алыскы четөлкөлөр	328,7	349,4	464,5	866,5	1 322,5
Кызмат көрсөтүүлөр балансы	-1,7	-13,7	-35,7	-86,4	-68,0
Транспорттук кызмат көрсөтүүлөр	-22,3	-37,9	-64,9	-121,4	-191,0
Кыдыруулар	31,2	25,3	14,6	75,3	180,6
Курулуш жагынан кызмат көрсөтүүлөр	3,0	6,8	16,8	16,4	4,4
Жана башка кызмат көрсөтүүлөр (ТЖ кошпогондо)	6,8	13,0	18,7	-35,7	-40,8
Техникалык жардам (ТЖ)	-20,3	-20,8	-21,0	-21,1	-21,3
Кирешелер	-62,0	-101,6	-75,2	-28,2	-62,0
Тике инвестициялар боюнча кирешелер	-26,7	-57,6	-33,7	-25,9	-43,1
Портфельдик инвестициялар боюнча кирешелер	0,3	0,1	0,0	0,1	0,1
Башка инвестициялар боюнча кирешелер	-22,3	-30,5	-24,0	16,7	-0,4
Кредиттер боюнча пайыздар (график)	-26,8	-36,7	-36,3	-18,3	-27,7
Башка инвестициялар боюнча ж. б. кирешелер	4,5	6,2	12,3	35,0	27,3
Эмгекке төлөөлөр	-13,3	-13,7	-17,4	-19,1	-18,5
Күндөлүк трансферттер	154,0	314,9	500,3	716,2	985,4
КАПИТАЛ МЕНЕН ОПЕРАЦИЯЛАРДЫН ЖАНА ФИНАНСЫ ОПЕРАЦИЯЛАРЫНЫН ЭСЕБИ	-15,3	114,5	0,8	279,5	211,5
Капитал менен операциялардын эсеби	-0,9	-19,9	-20,5	-43,9	-75,5
Капиталдык трансферттер	-0,9	-19,9	-20,5	-43,9	-75,5
Финансы эсеби	-14,4	134,4	21,3	323,4	287,1
Тике инвестициялар	45,5	131,5	42,6	182,0	224,1
Портфельдик инвестициялар	6,0	-9,5	2,3	-3,0	-3,2
Финансы деривативдери	-20,0	-20,5	0,0	0,0	0,0
Башка инвестициялар	-46,0	32,8	-23,5	144,4	66,2
Активдер (-көбөйүү)	-76,6	-35,8	-51,8	-19,8	-67,8
Коммерциялык банктар	-50,2	-63,2	-15,1	-17,0	-17,4
Жана башка активдер	-26,5	27,4	-36,7	-2,9	-50,4
Милдеттенмелер (+көбөйүү)	30,7	68,6	28,3	164,2	134,0
Коммерциялык банктар	36,6	42,2	-11,9	-26,6	76,0
Кредиттер	-13,9	49,3	18,3	62,1	51,1
Мамлекеттик секторго кредиттер	34,0	56,3	17,2	54,3	43,5
Алынган	75,5	99,2	66,9	78,5	75,9
Амортизациясы (график)	-41,6	-42,9	-49,7	-24,2	-32,3
Жеке секторго кредиттер	-47,9	-7,0	1,1	7,8	7,5
Алынган	13,8	15,8	9,9	20,9	31,4
Амортизация	-61,6	-22,8	-8,8	-13,1	-23,8
Жана башка милдеттенмелер	7,9	-23,0	22,0	128,7	6,9
Каталар жана калтырып кетүүлөр	67,3	-24,7	57,5	283,2	813,6
ЖАЛПЫ БАЛАНС	9,5	118,7	29,1	182,8	296,8
Каржылоо	-9,5	-118,7	-29,1	-182,8	-296,8
Улуттук банктын камдары	-50,8	-160,6	-80,5	-169,9	-306,8
ЭВФтин кредиттери	-0,9	-3,8	-12,5	-23,5	-21,1
Өзгөчө каржылоо	42,2	45,7	63,9	10,7	31,1
Каржылоонун башка түрлөрү	0,0	0,0	0,0	0,0	0,0

* алдынала алынган маалыматтар.

**14-таблица: Кыргыз Республикасынын мамлекеттик тышкы карызынын
кредиторлор боюнча түзүмү¹**

(млн. АКШ долларында)

	2003	2004	2005	2006	2007*
Мамлекеттик тышкы карыз (1+2):	1 776,2	1 959,2	1 859,3	1 977,6	2 060,4
1. Көп тараптуу карыз:	1 215,8	1 354,1	1 284,5	1 378,8	1 449,4
Дүйнөлүк банк	525,2	579,0	562,8	612,8	656,5
Азия өнүгүү банкы	399,9	477,8	466,8	532,2	582,7
ЭВФ	201,9	206,9	177,9	163,1	149,8
Ислам Реконструкциялоо жана Өнүгүү банкы	23,9	30,7	28,0	29,4	25,7
Европа Реконструкциялоо жана Өнүгүү банкы	44,1	36,5	27,7	19,0	12,1
Айылчарбасын өнүктүрүүнүн Эларалык фонду	7,0	9,2	9,0	10,0	10,3
Өнүгүүнүн Түндүк фонду	6,4	6,9	6,0	6,7	7,4
ОПЭК	7,3	7,0	6,3	5,6	4,9
2. Эки тараптуу карыз:	560,4	605,1	574,8	598,8	611,0
2.1. КМШ өлкөлөрү:	180,2	192,9	197,1	200,0	200,1
Россия	168,6	181,8	186,0	188,9	191,5
Өзбекстан	11,6	11,1	11,1	11,1	8,6
2.2. Башка өлкөлөр:	380,2	411,9	377,7	398,8	410,9
Япония	229,8	247,4	225,2	233,8	242,8
Германия	42,3	50,0	40,8	58,8	65,3
Түркия	45,8	46,3	46,3	48,4	49,3
Корея	14,1	16,5	16,7	18,4	18,2
Кувейт фонду	15,5	15,6	15,7	15,7	16,8
Кытай	13,3	13,6	13,6	14,0	7,8
Франция	5,0	5,7	5,5	5,7	6,5
Дания	5,0	5,9	3,0	3,0	3,2
Индия	0,9	1,0	1,0	1,0	1,0
Пакистан	8,4	10,0	10,0	0,0	0,0

¹ - бир мезгилдин акырына карата абал боюнча КР ФМнин маалыматтары боюнча (ЭВФтин алмашуу курсу боюнча).

* алдынала алынган маалыматтар.

15-таблица: Экспорттун түзүмү¹
(млн. АКШ долларында)

	2003	2004	2005	2006	2007*
Бардыгы болуп	581,7	718,8	672,0	794,1	1 133,3
Тамакаш азыктары жана тирүү малдар	37,5	62,3	56,6	90,5	154,5
Суусундуктар жана тамеки	13,6	16,2	18,6	12,8	17,6
Отундан тышкары, азыктүлүк эмес сырьелор	67,9	77,6	75,8	75,0	76,5
Минерал отуну, майлоочу майлар жана у.э. материалдар	67,3	81,2	78,8	148,9	288,3
Мал майлары жана өсүмдүк майлары, мом	0,1	0,1	0,1	-	0,2
Химия. заттар, башка катег. кирбеген ушундай эле прод-р	9,8	22,0	14,6	13,1	12,4
Өнөржайынын, материалдын түрү б-ча классиф. товарлар	57,1	78,1	85,9	96,0	146,9
Машиналар жана транспорттук жабдуулар	43,4	51,4	51,2	74,5	113,3
Ар кандай даяр буюмдар	25,3	42,6	59,7	77,3	112,5
ЭСТКнын башка катег. кирбеген товарлар жана операц-лар	259,7	287,4	230,7	206,0	211,1

¹ Эларалык стандарттык товардык классификациялоо бөлүмдөрү боюнча ("алып сатарлардын" экспорттун эске алуусуз, ФОб баасында).

* КР УСКнын жана КР МБКнын алдынала берген маалыматтары боюнча.

16-таблица: Импорттун түзүмү¹
(млн. АКШ долларында)

	2003	2004	2005	2006	2007*
Бардыгы болуп	717,0	941,0	1 101,3	1 718,2	2 429,2
Тамакаш азыктары жана тирүү малдар	56,3	81,2	114,9	188,3	267,7
Суусундуктар жана тамеки	26,1	34,4	42,0	46,4	73,0
Отундан тышкары, азык-түлүк эмес сырьелор	26,8	30,5	36,3	46,2	76,7
Минерал отуну, майлоочу майлар жана у.э материалдар	180,5	256,3	313,7	502,1	740,3
Мал майлары жана өсүмдүк майлары, мом	9,2	11,3	9,2	12,6	21,1
Химиялык заттар, башка катег. кирбеген ушундай эле прод-р	104,8	137,4	157,4	178,0	258,2
Материалдын түрү б-ча классиф-н өнөржай товарлар	111,8	150,7	161,5	236,7	365,7
Машиналар жана транспорттук жабдуулар	142,5	180,1	199,5	407,9	503,4
Ар кандай даяр буюмдар	58,9	59,1	65,5	97,3	121,5
ЭСТКнын башка категориясына кирбеген товарлар жана операциялар	—	—	1,3	2,6	1,6

¹ Эларалык стандарттык товардык классификациялоонун ("алып сатарлардын" экспорттун эске алуусуз, СИФ бааларында) бөлүмдөрү боюнча.

* КР УСКнын жана КР МБКнын алдынала берген маалыматтары боюнча.

17-таблица: Коммерциялык банктардын жана Эсептешүү-сактык компаниясынын уставдык (акционердик) капиталы тууралуу маалыматтар (бир мезгилдин акырына карата)
(тыс.сом.)

Банктардын аталышы	2003-ж.			2004-ж.			2005-ж.			2006-ж.			2007-ж.		
	а	б	в	а	б	в	а	б	в	а	б	в	а	б	в
Бардыгы болуп	2 416 430	1 950 289	905 955	2 470 844	2 425 138	1 391 656	3 050 756	2 959 605	1 963 408	3 962 806	3 598 492	2 336 735	6 105 520	5 674 661	3 566 865
"Азияинверсалбанк" ААКсы	300 000	200 000	136 120	300 000	300 000	236 217	300 000	300 000	236 217	400 000	300 000	218 897	700 000	700 000	671 078
РК "Аманбанк" ААКсы	55 000	55 000	18 755	63 000	55 000	13 156	63 000	63 000	17 823	263 000	63 000	11 878	263 000	263 000	43 878
"Ак банк" ААКсы *	200 000	60 000	28 950	200 000	200 000	87 500	-	-	-	-	-	-	-	-	-
ЖАК "Азия Банкы"	63 000	63 000	63 000	63 000	63 000	63 000	63 000	63 000	63 000	79 788	79 788	79 788	79 788	79 788	0
"Бакай Банк" ААКсы	47 000	47 000	-	60 000	60 000	-	80 000	80 000	-	100 000	100 000	-	125 000	125 000	0
ЖАК "Демир Кыргыз Интернэшл Банк"	100 000	100 000	100 000	132 540	132 540	132 540	132 540	132 540	132 540	132 540	132 540	132 540	132 540	132 540	132 540
"Дос-Кредобанк" ААКсы	100 000	70 720	-	100 000	77 294	-	100 000	77 825	-	130 000	130 000	-	180 000	180 000	0
ИБ "Ысыккөл" ААКсы	35 000	35 000	4 802	50 000	35 000	4 802	60 000	35 000	4 855	60 000	60 000	3 672	271 009	71 259	250
ЖАК "ИНЭКСИМБАНК"	230 000	100 000	76 930	230 000	230 000	163 300	480 000	480 000	340 800	480 000	480 000	340 800	800 000	800 000	568 000
"Халык Банк Кыргызстан" ААКсы	170 000	170 000	-	170 000	170 000	170 000	211 000	211 000	211 000	334 200	334 200	334 200	534 200	534 200	534 200
ЖТАК "Кыргыз инвестициялык-кредит банкы"	309 331	309 331	278 398	291 372	291 372	262 235	289 108	289 108	260 197	266 867	266 867	240 180	354 998	354 998	319 498
"Казкоммерцбанк Кыргызстан" ААКсы	100 000	100 000	73 972	100 000	100 000	73 972	100 000	100 000	93 581	100 000	100 000	93 580	100 000	100 000	93 692
"КыргызКредитБанк" ААКсы	35 000	35 000	-	40 000	40 000	35 480	100 000	100 000	80 795	110 000	110 000	49	200 000	200 000	62
"Кыргызэонөржайкурулушбанк" ААКсы	100 000	100 000	-	100 000	100 000	-	100 000	100 000	-	100 000	100 000	-	110 000	110 000	0
"Кыргызстан" ААКсы	127 079	120 912	-	120 912	120 912	-	138 912	120 912	-	160 912	138 912	-	160 912	160 911	0
Пакистан Улуттук банкынын Бишкектеги филиалы**	105 420	105 420	105 420	105 420	105 420	105 420	105 420	105 420	105 420	105 420	105 420	105 420	131 107	131 107	131 107
"Эсептешүү-Сактык компаниясы" ААКсы	100 000	100 000	-	100 000	100 000	-	103 800	103 800	-	108 790	108 790	-	116 220	116 220	0
"АКБ Толубай" ЖАК	31 000	31 000	589	36 000	36 000	589	48 000	48 000	901	63 000	63 000	1 182	88 000	88 000	1 651
"ФинансКредитБанк КАБ" ААКсы ***	-	-	-	-	-	-	300 000	300 000	300 000	300 000	300 000	300 000	300 000	300 000	300 000
"Экобанк" ААКсы	100 000	76 706	12 219	100 000	100 000	6 087	125 976	100 000	5 400	168 290	125 976	3 659	258 746	258 746	0
"АТФБанк-Кыргызстан" ААКсы	108 600	71 200	6 800	108 600	108 600	37 358	150 000	150 000	110 879	500 000	500 000	470 890	500 000	500 000	470 909
ЖАК "Манас банк"****	-	-	-	-	-	-	-	-	-	-	-	-	300 000	300 000	300 000
"Айыл банк" ААКсы*****	-	-	-	-	-	-	-	-	-	-	-	-	400 000	400 000	0

Эскертүүлөр: а - жарыяланган уставдык капитал, б - төлөнгөн уставдык капитал, в - анын ичинде четөлкө инвесторлорунун үлүшү

* 2005-жылдын аяк оона айынын жыйырма сегизинде консервация режими киргизилген. 2005-жылдын жетинин айынын биринде лицензиясы кайтарылып алынган.

** Улуттук банктын ченемдерин эсептөө үчүн зарыл болгон шарттуу төлөнгөн капитал (кайтарылып алгыс депозит) жыйынтык суммага кирбейт.

*** 2005-жылдын бештин айынын отузунда банк операцияларын жүргүзүүгө лицензия берилген. Банк операциялык ишин 2006-жылдын үчтүн айынан тартып баштаган.

**** 2007-жылдын бештин айынын жыйырма төртүнчү күнү Кыргыз Республикасынын банк тутумуна «Манас Банк» ЖАКсы кошулган (мурдагы ЖАК «АКБ Инсан»), анын лицензиясы калыбына келтирилип, 2007-жылдын бештин айынын жыйырма төртүндө реабилитацияланышы байланыштуу ага берилген.

***** 2006-жылдын бештин айынын отузунда банк операцияларын жүргүзүүгө лицензия берилген. Банк операциялык ишин 2007-жылдын үчтүн айынан тартып баштаган.

Коммерциялык банктардан алынган маалыматтар.

18-таблица: Иштеп жаткан коммерциялык банктардын жыйынтыкталган баланстык отчету*

(млн. сом, бир мезгилдин акырына карата)

	2003	2004	2005	2006	2007
АКТИВДЕР					
Эсептешүүдөгү акча каражаттары жана активдер	880,0	941,8	1 155,0	1 998,4	2 076,6
Улуттук банктагы корреспонденттик эсеп	452,0	954,8	2 051,8	2 839,0	4 014,0
Коммерциялык банктардагы "ностро" эсептери	4 303,7	6 257,3	6 224,4	5 750,5	3 722,8
Банктарды кошо алганда, финансы уюмдарындагы депозиттери	304,3	429,1	701,0	816,2	1 274,9
Алтын жана баалуу металлдар	0,0	0,0	0,0	0,0	0,0
Репо-келишими боюнча операциялар	180,1	48,9	50,0	507,8	334,2
Бардыгы болуп: акча рыногунун активдери	6 120,1	8 631,9	10 182,2	11 911,9	11 422,5
Төлөөгө чейин кармалып туруучу карыздык баалуу кагаздар - мамлекеттик баалуу кагаздар	526,5	709,2	910,9	951,7	2 526,9
Төлөөгө чейин кармалып туруучу карыздык баалуу кагаздар - корпоративдик баалуу кагаздар	-	-	-	-	11,6
Соодалык баалуу кагаздар	330,3	279,3	487,8	591,7	1 217,6
Сатууга боло турган баалуу кагаздар	303,3	675,7	416,5	454,0	1 154,5
Банктарга кредиттер	402,8	494,5	561,9	1 041,4	1 646,0
Кардарларга кредиттер	2 892,5	5 801,5	7 693,0	11 300,1	20 806,3
Минус: потенциалдуу кредиттик жана лизингдик жоготуулардын жана чыгым тартуулардын ордун жабууга каралган кам	-305,0	-429,4	-568,1	-720,2	-915,2
Бардыгы болуп: накта кредиттер	2 990,3	5 866,6	7 686,8	11 621,3	21 537,1
Банктын негизги каражаттары	557,6	638,0	825,6	1 490,0	2 248,7
Банктын менчигинде турган жана башкалар	87,8	75,4	71,2	93,4	85,1
Инвестициялар жана финансылык катышуу	1,4	0,7	0,2	1,2	1,1
Алууга кошуп эсептелинген пайыздар	51,3	81,7	138,3	169,5	286,6
Материалдык эмес активдер	72,6	51,5	63,2	86,6	147,2
Башка активдер	233,2	460,9	926,5	685,2	1 049,6
БАРДЫГЫ БОЛУП: АКТИВДЕР	11 274,4	17 470,9	21 709,2	28 056,5	41 688,5
МИЛДЕТТЕНМЕЛЕР					
Кыргыз Республикасынын өкмөттүк мекемелеринин жана жергиликтүү бийлик органдарынын депозиттери жана кредиттери	188,0	225,5	919,9	1 492,6	3 493,1
Талап боюнча төлөнүүчү депозиттер	6 058,4	8 833,2	9 528,8	11 776,6	13 106,9
Калктын аманат депозиттери	843,4	1 162,5	1 465,3	2 207,3	3 614,8
Ишканалардын жана уюмдардын мөөнөттүү депозиттери	706,5	1 120,6	1 707,3	2 964,0	5 475,3
Финансы мекемелеринин мөөнөттүү депозиттери	60,6	1 121,4	505,0	343,8	682,0
Бардыгы болуп: депозиттер	7 856,9	12 463,2	14 126,3	18 784,3	26 372,1
Банктардан ж. б. финансы мекемелеринен кредиттер	525,8	1 158,2	1 603,3	2 643,8	4 044,8
Кайтарым репо-келишимдери боюнча операциялар	30,1	88,9	0,0	1,2	140,8
Улуттук банктан алынган кредиттер	91,1	55,2	33,3	20,1	11,4
Банктардын корреспонденттик эсептери	4,5	269,2	1 040,7	85,5	225,8
Төлөөгө кошуп эсептелинген пайыздар	77,7	84,7	99,9	149,2	178,9
Төлөнө турган дивиденддер	5,9	9,2	45,4	21,1	29,2
Башка узак мөөнөттүү милдеттенмелер ж-а кредиттер	94,1	81,1	239,2	191,6	226,7
Башка милдеттенмелер	409,4	610,2	1 084,5	1 001,1	1 578,8
Субординацияланган облигациялар	281,7	287,0	255,7	455,1	435,8
Бардыгы болуп: МИЛДЕТТЕНМЕЛЕР	9 377,2	15 106,9	18 528,3	23 353,0	33 244,3
КАПИТАЛ					
Жөнөкөй акциялар	1 841,1	2 116,0	2 550,4	3 489,3	5 670,7
Артыкчылыгы болгон акциялар	3,8	3,8	3,8	3,8	3,8
Номиналдан үстөк салынган капитал	0,5	0,1	0,1	0,1	17,6
Акционерлер тарабынан кошумча салынган капитал	262,3	4,9	47,2	4,3	59,7
Банктын болочок керектөөлөрү үчүн кам	1,7	3,1	3,1	6,7	406,6
Негизги каражаттарды кайра баалоо боюнча кам	22,3	21,6	20,8	102,8	101,2
Консолидациялоо учурунда четөлкө валюталарын кайрадан эсептөө боюнча кам	-	-	-	-	-
Баалуу кагаздарды кайра баалоо боюнча кам	-3,6	-1,2	10,7	1,5	4,3
Өткөн мезгилде алынган пайда (чыгым)	-286,1	66,3	377,0	812,6	1 566,5
Учурда алынган пайда (чыгым)	55,3	149,5	168,5	282,6	613,8
Минус: сатылып алынган өздүк акциялар	-	-	-	-	-
БАРДЫГЫ БОЛУП: КАПИТАЛ	1 897,3	2 364,1	3 181,6	4 703,7	8 444,2
БАРДЫГЫ БОЛУП: МИЛДЕТТЕНМЕЛЕР ЖАНА КАПИТАЛ	11 274,5	17 471,0	21 709,9	28 056,7	41 688,5

Коммерциялык банктардын маалыматтары боюнча.

* Лицензиялары кайтарылып алынган банктарды эске албаганда.

19-таблица: Коммерциялык банктардын жана Эсептешүү-сактык компаниясынын 2007-жылдын акырына карата башкы мекемелери жана филиалдары тууралуу маалыматтар

Банк	Башкы мекеменин жайгашкан жери	Бардыгы болуп филиалдар	Филиалдар									
			Бишкек	Чүй обл.	Ысыккөл обл.	Нарын обл.	Талас обл.	Жалалабат обл.	Ош обл.	Баткен обл.		
		215	38	33	32	17	9	37	36	13		
Резидентт эмес банктардын филиалдары												
«Азияуниверсалбанк» ААКсы	Бишкек ш.	2	1	-	1	-	-	-	-	-	-	
РК «Аманбанк» ААКсы	Бишкек ш.	6	1	1	2	-	-	1	1	-	-	
ЖАК «Азия Банкы»	Бишкек ш.	2	2	-	-	-	-	-	-	-	-	
«Бакай Банкы» ААКсы	Бишкек ш.	5	-	2	1	-	-	1	1	-	-	
ЖАК «Демир Кыргыз Интернешнл Банкы»	Бишкек ш.	2	1	-	-	-	-	-	1	-	-	
«Дос-Кредобанк» ААКсы	Бишкек ш.	9	1	2	2	2	-	1	1	-	-	
ИБ «Ысыккөл» ААКсы	Бишкек ш.	6	2	-	2	-	-	1	1	-	-	
ЖАК «ИНЭКСИМБАНК»	Бишкек ш.	14	2	3	3	-	-	2	3	1	-	
«Халык Банк Кыргызстан» ААКсы	Бишкек ш.	6	2	1	1	-	-	1	1	-	-	
ЖТАК «Кыргыз инвестициялык-кредит банкы»	Бишкек ш.	4	1	-	-	1	-	1	1	-	-	
«Казкоммерцбанк Кыргызстан» ААКсы	Бишкек ш.	3	1	-	-	-	-	1	1	-	-	
«КыргызКредитБанк» ААКсы	Бишкек ш.	1	1	-	-	-	-	-	-	-	-	
«Кыргызөнөржайкуулушбанкы» ААКсы	Бишкек ш.	30	2	5	5	3	2	6	4	3	-	
«АКБ Кыргызстан» ААКсы	Бишкек ш.	28	5	4	3	3	1	5	5	2	-	
«Эсептешүү-сактык компаниясы» ААКсы	Бишкек ш.	50	3	8	7	5	4	10	8	5	-	
АКБ «Толубай» ЖАК	Бишкек ш.	2	2	-	-	-	-	-	-	-	-	
«Экобанк» ААКсы	Бишкек ш.	7	3	2	-	-	-	1	1	-	-	
«АТФБанк- Кыргызстан» ААКсы	Бишкек ш.	11	4	2	2	-	1	1	1	-	-	
«ФинансКредитБанк КАБ» ААКсы ¹	Бишкек ш.	7	1	1	1	1	-	1	2	-	-	
«Айылбанк» ААКсы	Бишкек ш.	18	1	2	2	2	1	4	4	2	-	
Резидентт эмес банктардын филиалдары												
Борбордук Азия Кызматташуу жана Өнүгүү банкынын Бишкектеги филиалы (ЦАБСиР) ²	Алматы ш.	1	1	-	-	-	-	-	-	-	-	
Пакистан Улуттук банкынын Бишкектеги филиалы	Карачи ш.	1	1	-	-	-	-	-	-	-	-	

¹ 2005-жылдын бештин айынын отузунда банк операцияларын жүргүзүүгө лицензия берилген. Банк өз ишин 2006-жылдын үчтүн айынан тартып жүргүзө баштаган.

² 2002-жылдын теке айынын отуз биринен тартып убактылуу администрация режимин киргизилген. 2002-жылдын теке айынын он бешинен тартып, Алматы шаарындагы ЦАБСиРдин банк операцияларын жүргүзүүгө лицензиясы кайтарылып алынган. 2003-жылдын теке айынын отузунан тартып ЖАК ЦАБСиР БФда Убактылуу башкаруучунун режимин киргизилген.

"-" - белгиси филиалынын жоктугун билдирет.

20-таблица: Коммерциялык банктардын кассалык жүгүртүүлөрүнүн түзүмү жана 2007-жылдагы акча кайтарымдуулугу *
(млн. сом)

	Келип түшүүлөр				Берүүлөр						Берүүлөрдөн (келип түшүүлөрдөн) түшүүлөрдүн (берүүлөрдүн) артыш турушу (+/-) (9-4)	Кайтарымдуулук, пайыздарда (4/9)		
	салыктарда, пошлinalардан жана жыйымдардан	четөлкө валютасын сатуудан	жетөлкө валютасын сатуудан	жетөлкө валютасын сатуудан	пенсия жана жөлөк-пулду төлөөгө	эмгек акыны төлөө үчүн Казаналыкка	жыйынтыгында	жетөлкө валютасын сатуудан	пенсия жана жөлөк-пулду төлөөгө	четөлкө валютасын сатуудан			жетөлкө валютасын сатуудан	жыйынтыгында
Бардыгы болуп республика боюнча	12 138,0	24 252,0	130 404,0	166 794,0	10 316,0	5 386,0	24 664,0	130 350,0	170 716,0	3 922,0	97,7			
Бишкек шаары	7 316,0	19 686,0	89 127,0	116 129,0	3 808,0	1 271,0	18 766,0	84 612,0	108 457,0	-7 672,0	107,1			
Баткен областы	57,0	84,0	1 578,0	1 719,0	384,0	313,0	883,0	2 610,0	4 190,0	2 471,0	41,0			
Жалалабат областы	695,0	387,0	8 957,0	10 039,0	1 429,0	1 031,0	1 606,0	10 970,0	15 036,0	4 997,0	66,8			
Ысыккөл областы	162,0	164,0	4 090,0	4 416,0	368,0	170,0	445,0	5 146,0	6 129,0	1 713,0	72,1			
Нарын областы	194,0	20,0	907,0	1 121,0	681,0	264,0	54,0	1 800,0	2 799,0	1 678,0	40,1			
Ош шаары	2 341,0	3 135,0	15 988,0	21 464,0	1 025,0	331,0	1 980,0	15 672,0	19 008,0	-2 456,0	112,9			
Ош областы	340,0	580,0	1 995,0	2 915,0	1 067,0	691,0	588,0	3 006,0	5 352,0	2 437,0	54,5			
Талас областы	99,0	9,0	1 219,0	1 327,0	458,0	318,0	56,0	2 203,0	3 035,0	1 708,0	43,7			
Чүй областы	934,0	187,0	6 543,0	7 664,0	1 096,0	997,0	286,0	4 331,0	6 710,0	-954,0	114,2			

* Кыргыз Республикасынын Улуттук банкынын маалыматтары боюнча

21-таблица: Төлөм системасындагы төлөмдөрдүн көлөмү жана саны

21.1: Грострук системата төлөмдөр түзүмү*

	2003		2004		2005		2006		2007	
	Көлөмү (млн. сом)	Саны	Көлөмү (млн. сом)	Саны	Көлөмү (млн. сом)	Саны	Көлөмү (млн. сом)	Саны	Көлөмү (млн. сом)	Саны
1 миң сомго чейинки төлөмдөр	1	3 762	1	3 136	1	2 447	1	3 492	1	3 944
1 миңден 100 миңге чейинки	312	13 828	371	14 175	433	16 418	628	23 293	722	27 246
100 миңден 1 млн. го чейинки	3 806	11 610	4 231	11 887	4 347	12 868	5 644	17 251	6 493	19 147
1 млн. дон 10 млн. го чейинки	31 528	10 682	32 744	9 535	35 172	10 009	41 565	11 708	63 693	20 291
10 млн. дон 100 млн. го чейинки	32 206	1 778	50 147	2 327	51 853	2 370	77 300	3 598	146 999	6 002
100 млн. дон ашкан төлөмдөр	822	7	5 901	47	7 144	31	6 062	41	24 487	160
Бардыгы болуп	68 676	41 667	93 394	41 107	98 951	44 143	131 200	59 383	242 395	76 790

* Кыргыз Республикасынын Улуттук банкынын маалыматтары боюнча.

21.2: Клирингдик төлөмдөрдүн областтар боюнча көлөмү жана саны*

	2003		2004		2005		2006		2007	
	Көлөмү (млн. сом)	Төлөмдөрдүн саны	Көлөмү (млн. сом)	Төлөмдөрдүн саны	Көлөмү (млн. сом)	Төлөмдөрдүн саны	Көлөмү (млн. сом)	Төлөмдөрдүн саны	Көлөмү (млн. сом)	Төлөмдөрдүн саны
Бишкек ш. ж-а Чүй областы	24 282	533 209	33 759	821 788	38 659	744 346	40 943	1 012 923	37 486	1 203 584
Ысыккөл областы	357	18 603	733	29 549	977	35 296	1 135	94 645	2 321	103 609
Талас областы	183	19 226	303	41 293	432	44 576	745	81 035	797	30 637
Нарын областы	296	13 591	497	16 546	595	19 811	2 124	50 454	1 004	37 197
Жалалабат областы	945	34 190	1 500	51 680	1 912	53 307	1 379	156 219	3 515	205 419
Ош областы жана Ош ш.	2 048	72 076	2 842	88 835	3 951	73 072	3 856	236 308	4 345	80 454
Баткен областы	0	0	0	0	148	7 548	1 229	118 170	2 050	72 324
Бардыгы болуп	28 110	690 895	39 634	1 049 691	46 675	977 956	51 410	1 749 754	51 518	1 733 224

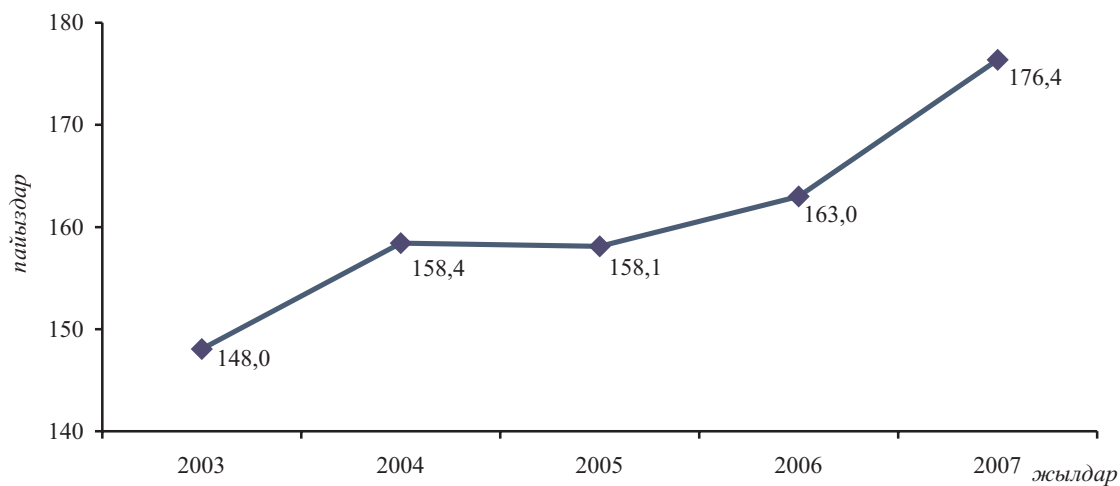
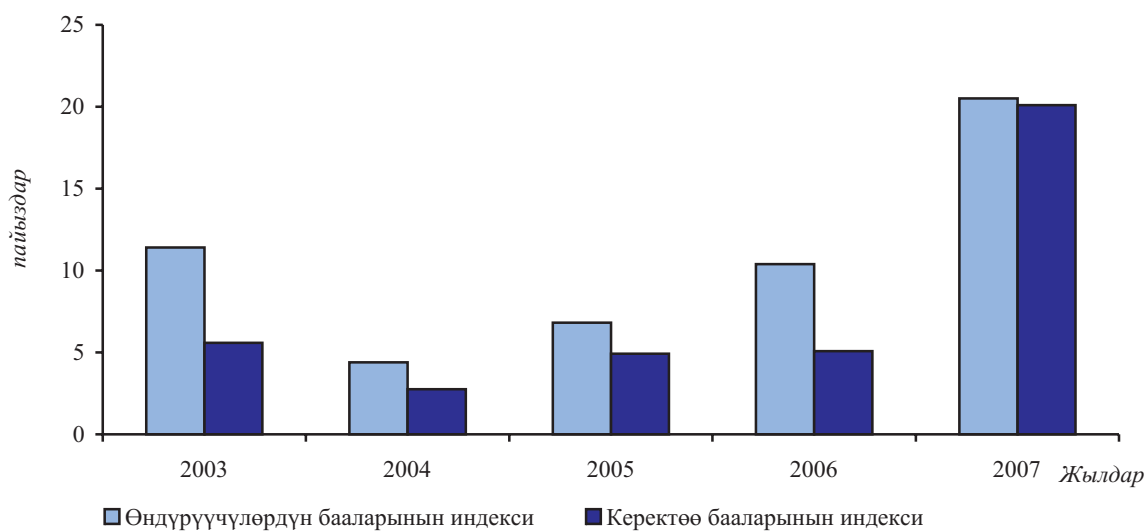
* Кыргыз Республикасынын Улуттук банкынын маалыматтары боюнча.

21.3: Соода түйүндөрүндө пластикалык карттар менен жүргүзүлгөн операциялар тууралуу маалыматтар*

	2003		2004		2005		2006		2007	
	Көлөмү (миң сом)	Транзакциялардын саны	Көлөмү (миң сом)	Транзакциялардын саны	Көлөмү (миң сом)	Транзакциялардын саны	Көлөмү (миң сом)	Транзакциялардын саны	Көлөмү (миң сом)	Транзакциялардын саны
Visa	90 711	8 004	102 437	16 956	106 917	21 062	112 871	33 879	134 865	33 506
Europay/Master Card	39 692	3 789	44 671	7 827	46 923	8 920	50 280	6 238	59 185	13 078
Алай-Кард	8 017	41 159	8 178	38 857	8 366	34 348	11 539	37 849	17 076	38 991
Демир 24	-	-	833	2 510	1 781	5 327	5 065	12 413	6 866	17 467
Элкарт	-	-	-	-	-	-	3	10	882	3 152

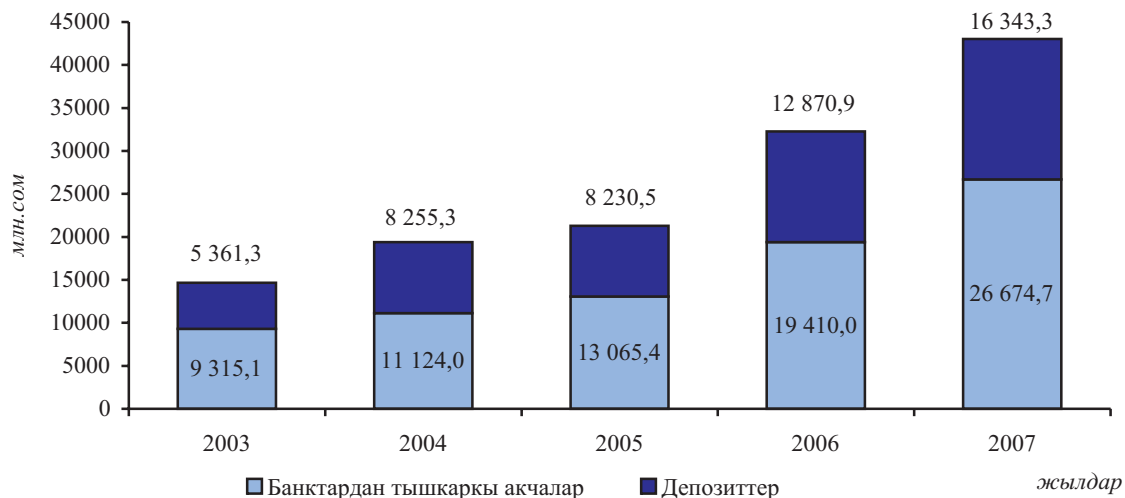
* коммерциялык банктардын маалыматтары боюнча.

"-" - белгиси операциялардын жоктугун билдирет.

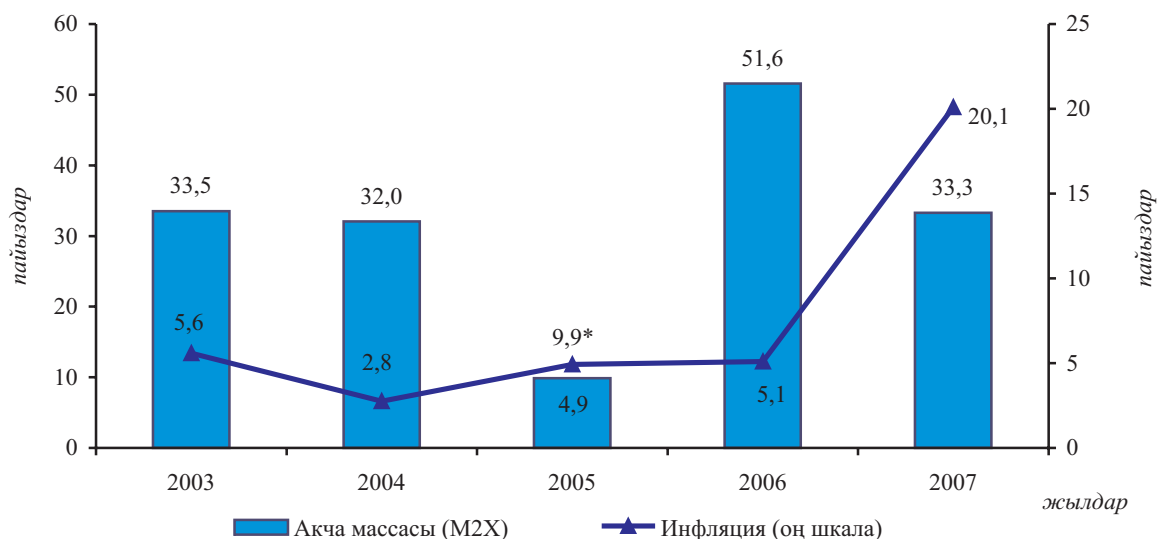
1-график: Айкын ички дүң продукциясынын өсүш арымы*(1995 = 100 пайыздар)**КР УСКнын маалыматтары боюнча.***2-график: Керектөө бааларынын жана өндүрүүчүлөрдүн бааларынын өсүш арымдары***КР УСКнын маалыматтары боюнча*

3-график: Акча топтому

3.1: M2X акча массасынын түзүмү

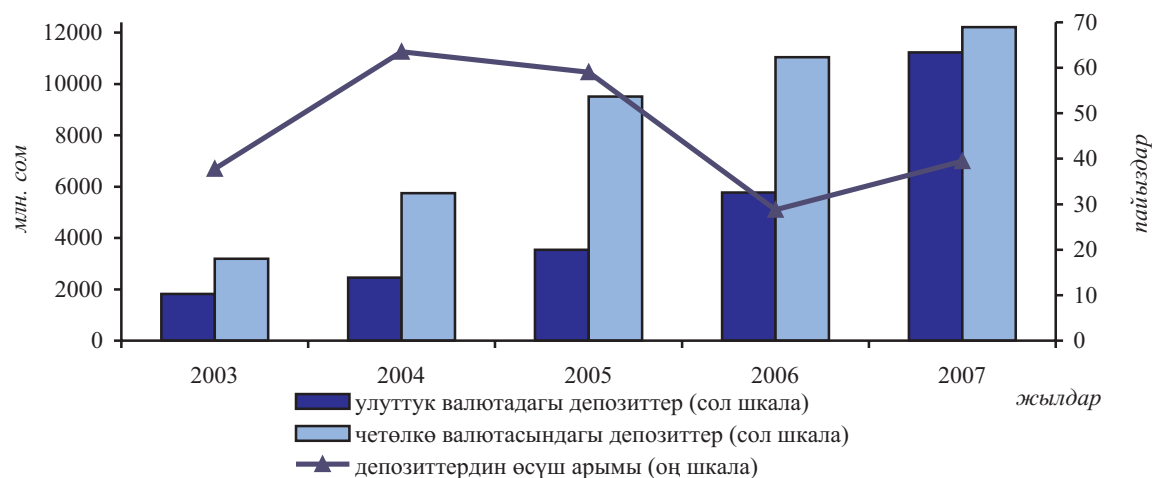
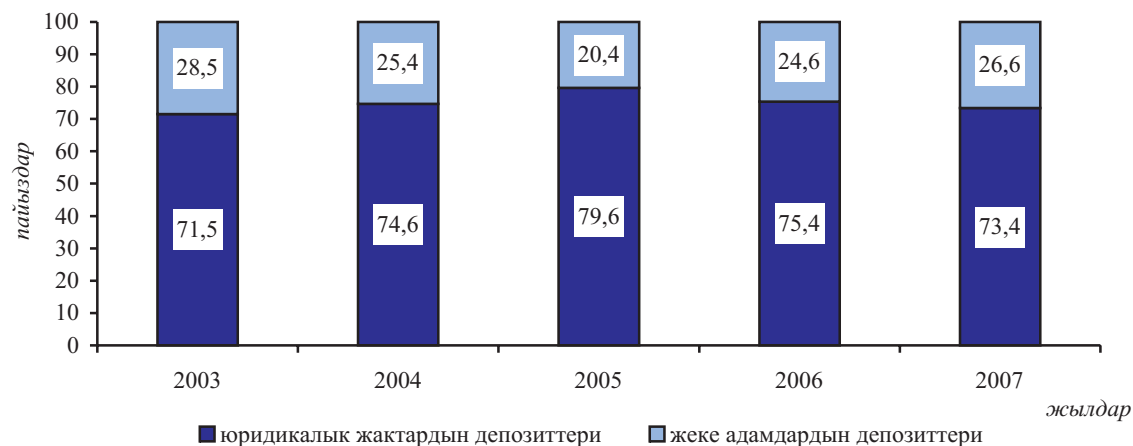
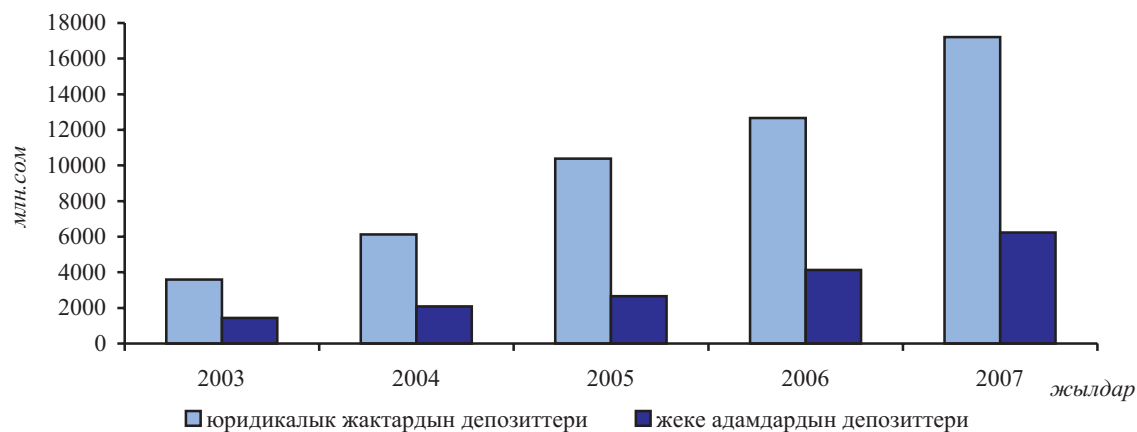


3.2: Акча массасынын жана инфляциянын өсүш арымы



* 2005-жылы акча массасынын эсептөө өлчөмүнүн өсүш арымынын төмөн болушу методологиялык өзгөрүүлөр менен түшүндүрүлөт: 2005-жылдын тогуздун айынын биринен тартып депозиттер жана кредиттер боюнча Маалыматтар, коммерциялык банктар үчүн бухгалтердик эсепке алуунун жаңы эсептер планына ылайык берилген КР УСКнын, Улуттук банктын, комбанктардын маалыматтары боюнча

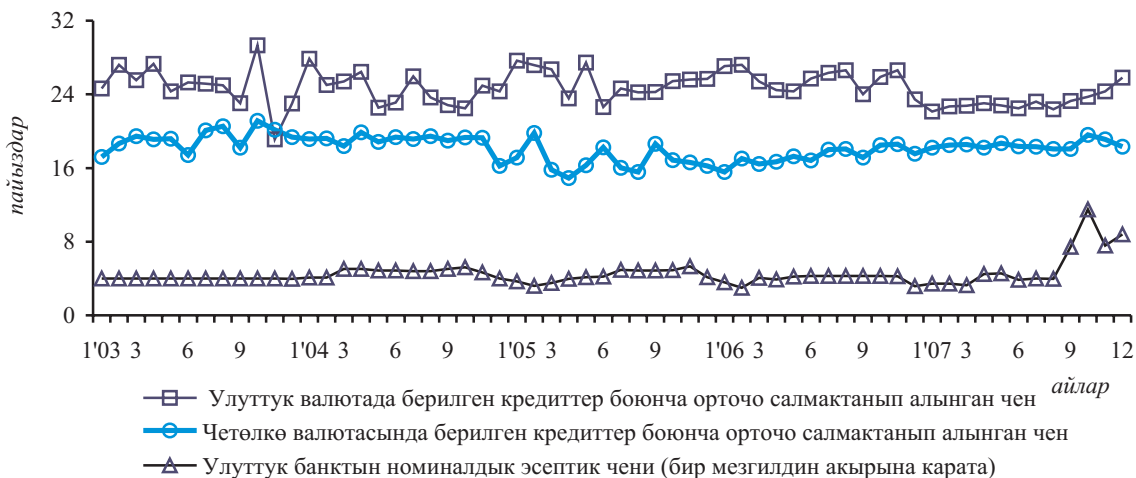
4-график: Депозиттер

4.1: Иштеп жаткан комбанктардын депозиттеринин калдыгы
(бир мезгилдин акырына карата)4.2: Иштеп жаткан комбанктардын депозиттик базасынын түзүмү
(бир мезгилдин акырына карата)

Комбанктардын ай сайын берилүүчү регулятивдик отчетторунун маалыматтары боюнча.

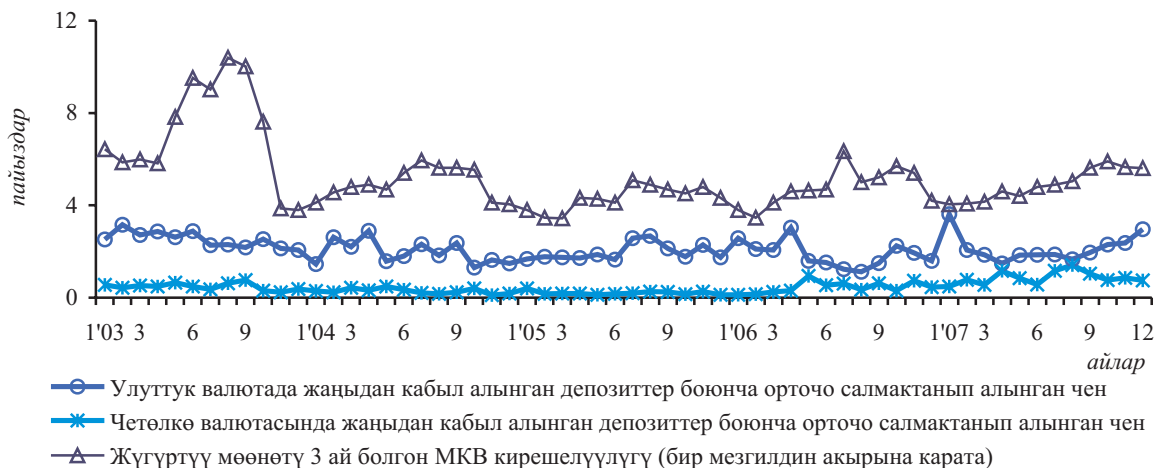
5-график: Пайыздык чендер

5.1: Комбанктар тарабынан берилген кредиттер боюнча пайыздык чендер



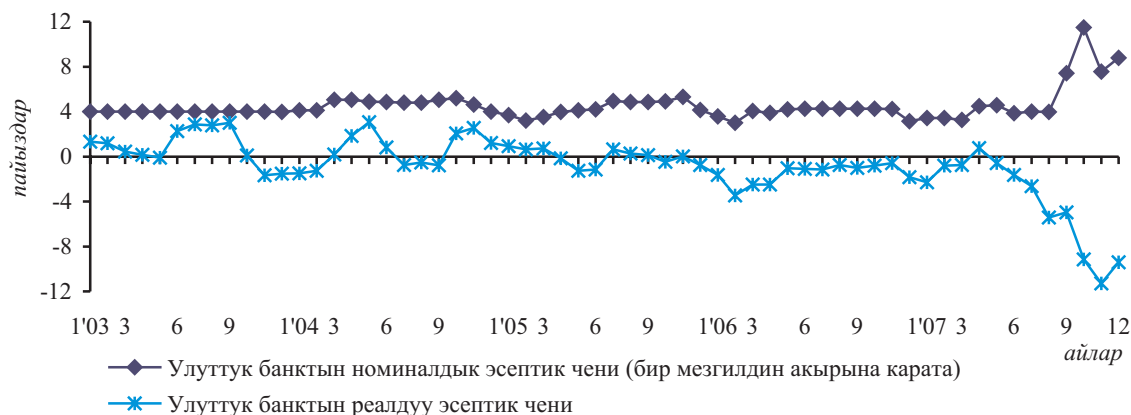
Комбанктардын ай сайын берилүүчү регулятивдик отчетторунун маалыматтары боюнча.

5.2: Депозиттер боюнча пайыздык чен жана МКВ кирешелүүгү



Улуттук банктын жана комбанктардын ай сайын берилүүчү регулятивдик отчетторунун маалыматтары боюнча.

5.3: Номиналдык жана реалдуу эсептик чендердин динамикасы



Улуттук банктын маалыматтары боюнча

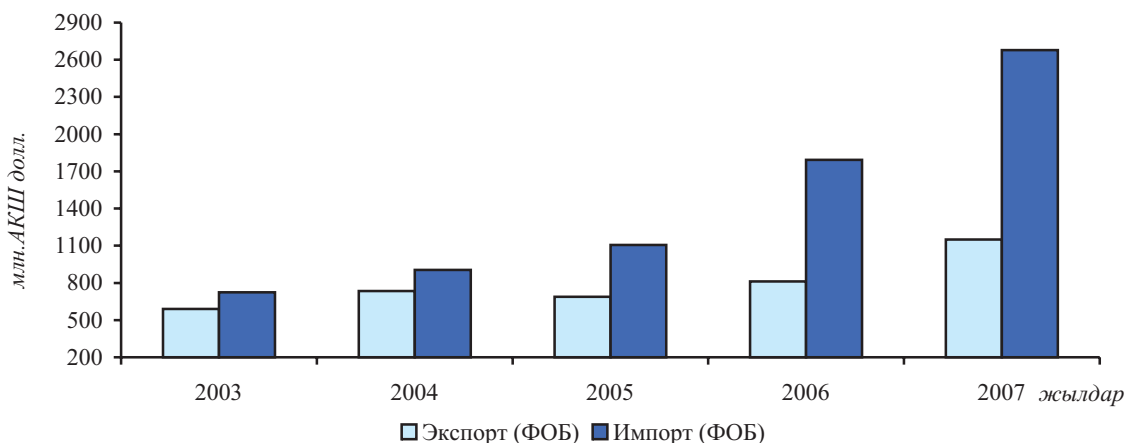
Эскертүү: реалдуу пайыздык ченди эсептөө үчүн төмөнкү формула колдонулган:

$$r = (i - p) / (p + 100) * 100, \text{ мында } i - \text{ номиналдык пайыздык чен,}$$

$$r - \text{ реалдуу пайыздык чен, } p - \text{ инфляциянын жылдык арымы.}$$

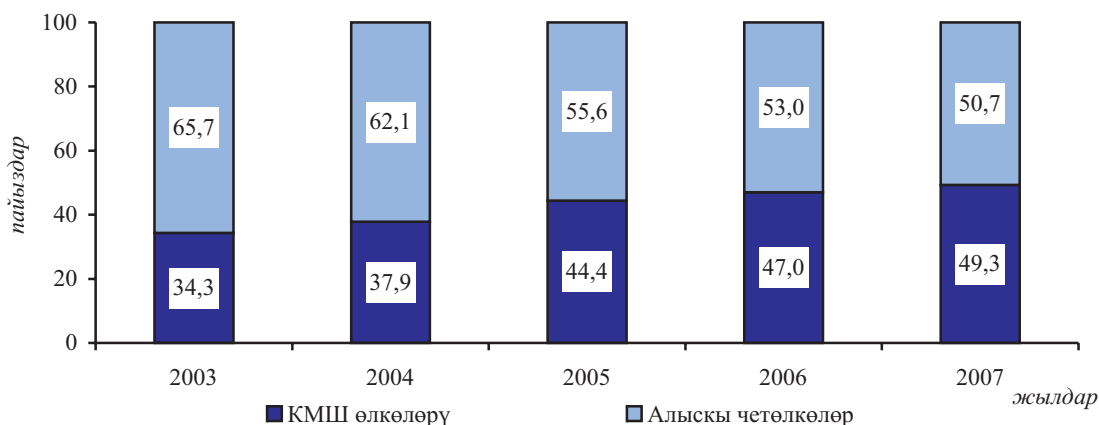
6-график : КМШ өлкөлөрүнүн жана алыскы четөлкөлөрдүн тышкы соодадагы үлүшү

6.1: Экспорттун жана импорттун көлөмү



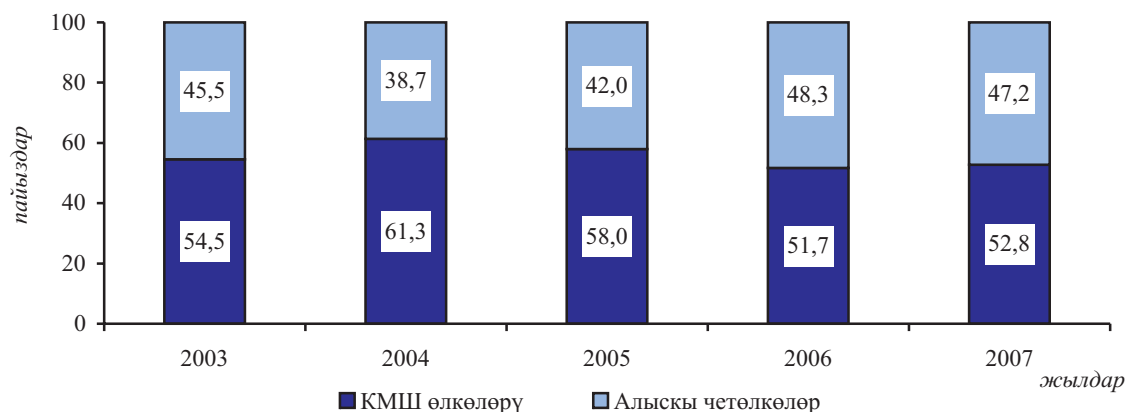
КР УСК жана КР МБК маалыматтары боюнча
2007-жылы үчүн маалыматтар алдынала алынган

6.2: КМШ өлкөлөрүнүн жана алыскы четөлкөлөрдүн экспорттогу үлүшү



КР УСКнын жана КР МБК маалыматтары боюнча
2007-жылы үчүн маалыматтар алдынала алынган

6.3. КМШ өлкөлөрүнүн жана алыскы четөлкөлөрдүн импорттогу үлүшү

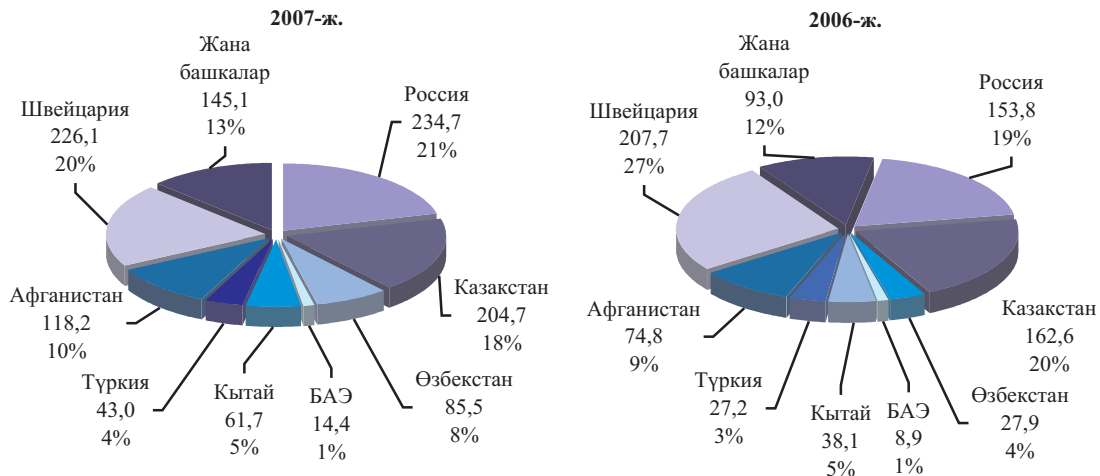


КР УСКнын жана КР МБК маалыматтары боюнча
2007-жылы үчүн маалыматтар алдынала алынган

7-график: Тышкы сооданын географиялык түзүмү

7.1: Негизги өнөктөш өлкөлөргө экспорттун көлөмү

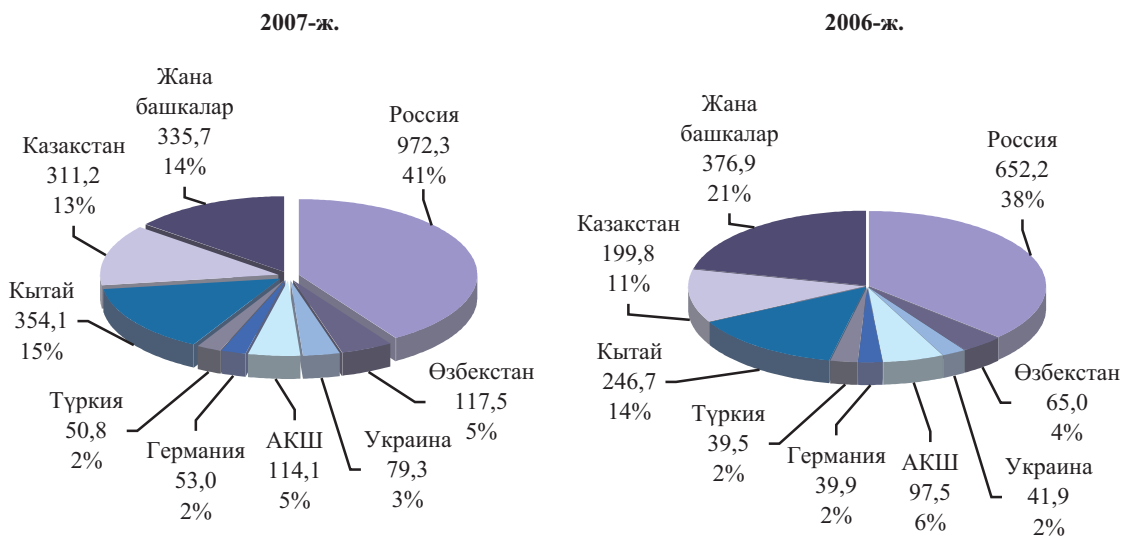
(млн. АКШ долл.)



КР УСКнын жана КР МБК маалыматтары боюнча
2007-жылы үчүн маалыматтар алдынала алынган

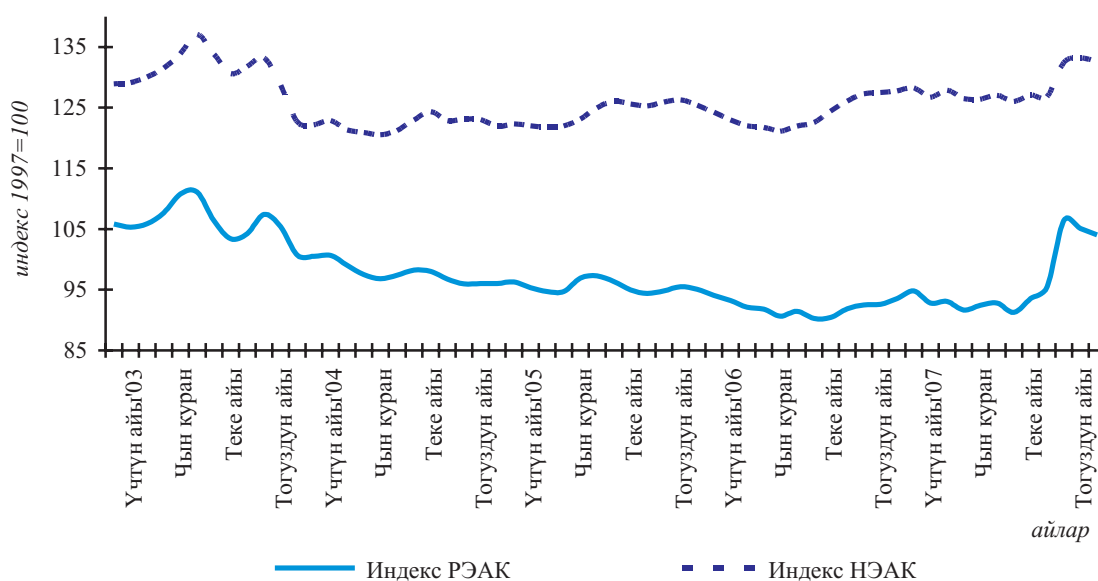
7.2: Негизги өнөктөн өлкөлөрдөн импорттун көлөмү

(млн. АКШ долл.)



КР УСКнын жана КР МБК маалыматтары боюнча
2007-жылы үчүн маалыматтар алдынала алынган

8-график: Номиналдык жана реалдуу эффективдүү алмашуу курстарынын индекстери*

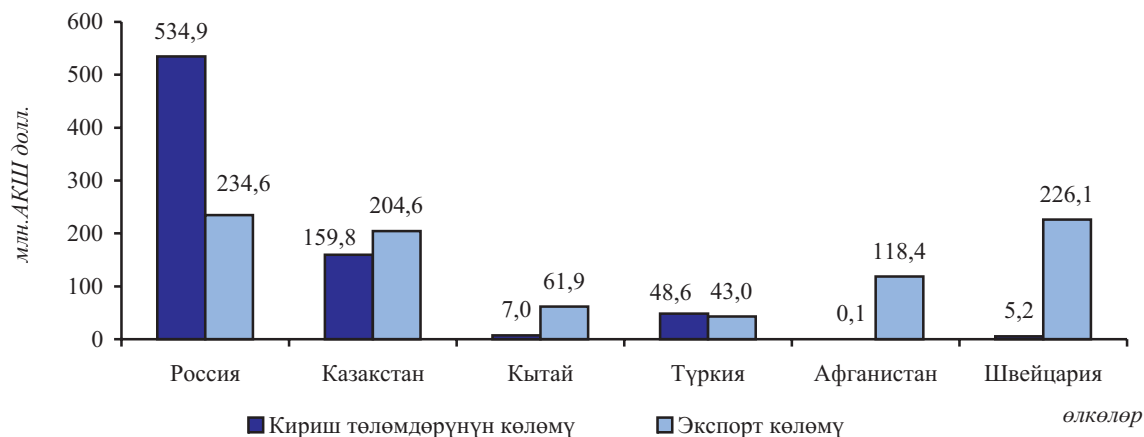


Улуттук банктун маалыматтары боюнча.

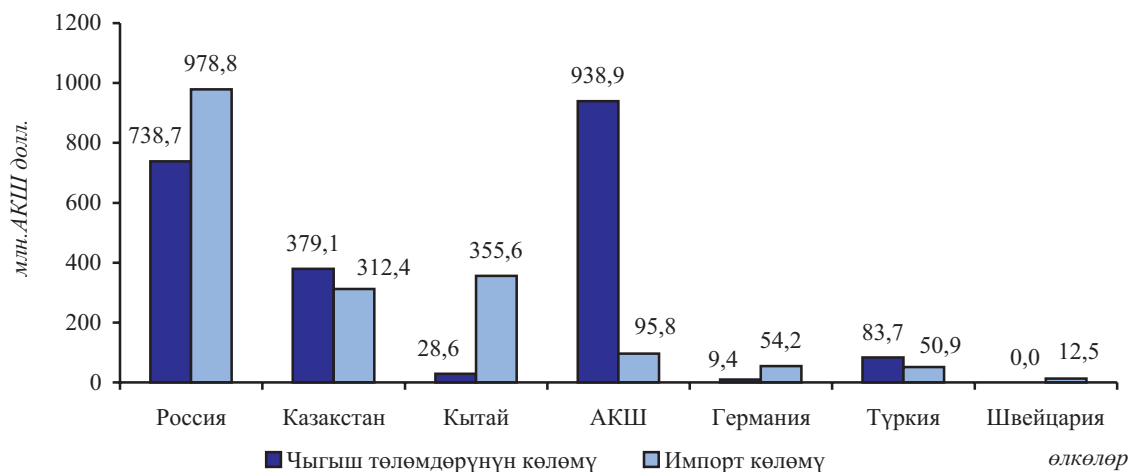
* реалдуу жана номиналдуу эффективдүү алмашуу курстарынын индекстери кыргыз сомуна алдыңкы соода өнөктөштөрдүн валюталарына карата салмактанып алынган реалдуу жана номиналдуу алмашуу курстарынын эсебинен аныкталган. Соода өнөктөштөрү катары Кыргыз Республикасынын тышкы соодасынын көлөмүндө эң чоң салыштырмалуу салмакты ээлеген өлкөлөр каралган (Россия, Казакстан, Өзбекстан, Тажикстан, Украина, Кытай, АКШ, Германия, Түркия, Япония).

9-график. 2007-жылдагы экспорт, импорт жана чегара төлөмдөрүнүн көлөмдөрү

9.1: Экспорттун жана кириш акча которууларынын көлөмдөрү



9.2: Импорттун жана чыгыш акча которууларынын көлөмдөрү



**Кыргыз Республикасынын Улуттук банкынын
2007-жыл үчүн отчетуна карата 3-тиркеме**

Улуттук банктын мезгилдүү басылмалары жана башка маалымат каражаттары

№	Басылманын аталышы ¹	Басылма кайсыл тилде чыгарылат	Мезгил аралыгы	Басылманын кыскача мазмуну	Алуучулар
1	2	3	4	5	6
1.	Кыргыз Республикасынын Улуттук банкынын бюллетени	кыргыз, орус жана англис тилдеринде	Ай сайын	Кыргыз Республикасынын негизги макроэкономикалык көрсөткүчтөрү жана экономикалык секторлору боюнча статистикалык маалыматтарды камтыйт. Бюллетенди даярдоодо Улуттук статистика комитетинин, Кыргыз Республикасынын Финансы министрлигинин, коммерциялык банктардын, Кыргыз Республикасынын финансы рыногуна көзөмөл жана жөнгө салуу кызматынын жана Улуттук банктын материалдары пайдаланылат.	Кыргыз Республикасынын Жогорку Кеңеши, Кыргыз Республикасынын Президентинин Администрациясы, Өкмөттүн Аппараты, соттор, министрликтер жана ведомстволор, коммерциялык банктар, жергиликтүү өзүн-өзү башкаруу органдары, Кыргыз Республикасынын жогорку окуу жайлары жана китепканалары, эларалык финансы институттары, КМШ өлкөлөрүнүн борбордук банктары, интеграциялык институттар, Кыргыз Республикасынын четөлкөлөрдөгү дипломатиялык өкүлчүлүктөрү, Кыргыз Республикасында аккредиттелген эларалык уюмдардын өкүлчүлүктөрү жана өлкөлөрдүн элчиликтери.
2.	Кыргыз Республикасынын Улуттук банкынын жылдык отчету	Кыргыз, орус жана англис тилдеринде	Жыл сайын	Улуттук банктын отчеттук жылда аткарылган иши жөнүндө, экономиканын реалдуу секторундагы өзгөрүүлөрдүн натыйжаларына кыскача мүнөздөмөлөрдү, Улуттук банктын акчакредит чөйрөсүндө чечимдеринин жана аракеттеринин түшүндүрмөлөрүн камтыган толук отчет. Экономикалык өнүгүү жана акчакредит саясат жөнүндө маалыматтарды, финансылык отчетту, Улуттук банктын иши жөнүндө жалпы маалыматтарды жана статистикалык тиркемелерди камтыйт.	Кыргыз Республикасынын Жогорку Кеңеши, Кыргыз Республикасынын Президентинин Администрациясы, Өкмөттүн Аппараты, соттор, министрликтер жана ведомстволор, коммерциялык банктар, жергиликтүү өзүн-өзү башкаруу органдары, Кыргыз Республикасынын жогорку окуу жайлары жана китепканалары, эларалык финансы институттары, КМШ өлкөлөрүнүн борбордук банктары, интеграциялык институттар, Кыргыз Республикасынын четөлкөлөрдөгү дипломатиялык өкүлчүлүктөрү, Кыргыз Республикасында аккредиттелген эларалык уюмдардын өкүлчүлүктөрү жана өлкөлөрдүн элчиликтери.

¹ алфавиттик тартипте келтирилген

1	2	3	4	5	6
3.	Улуттук банктын ченемдик актылары	Кыргыз жана орус тилдеринде	Ай сайын	Улуттук банк тарабынан кабыл алынуучу жоболор, нускоолор жана башка ченемдик актылар.	Кыргыз Республикасынын Жогорку Кеңеши, Кыргыз Республикасынын Президентинин Администрациясы, Өкмөттүн Аппараты, коммерциялык банктар, сот органдары, министрликтер жана ведомстволор, жергиликтүү өз алдынча башкаруу органдары, Кыргыз Республикасынын жогорку окуу жайлары жана китепканалары.
4.	Кыргыз Республикасында инфляция боюнча баяндама	Кыргыз, орус жана англис тилдеринде	Чейрек сайын	Республикадагы жана анын региондорундагы керектөө бааларынын динамикасы боюнча баяндаманы камтыйт. Басылма Улуттук банктын ачкакредит саясат жагындагы чечимдерин маалымдайт жана келечекке инфляция жөнүндө болжолдоолорду берет.	Кыргыз Республикасынын Жогорку Кеңеши, Кыргыз Республикасынын Президентинин Администрациясы, Өкмөттүн Аппараты, соттор, министрликтер жана ведомстволор, коммерциялык банктар, жергиликтүү өзүн-өзү башкаруу органдары, Кыргыз Республикасынын жогорку окуу жайлары жана китепканалары, эларалык финансы институттары, КМШ өлкөлөрүнүн борбордук банктары, интеграциялык институттар, Кыргыз Республикасынын четөлкөлөрдөгү дипломатиялык өкүлчүлүктөрү, Кыргыз Республикасында аккредиттелген эларалык уюмдардын өкүлчүлүктөрү жана өлкөлөрдүн элчиликтери.
5.	Кыргыз Республикасынын төлөм теңдеми	Кыргыз, орус жана англис тилдеринде	Чейрек сайын	Тышкы сектордун өнүгүшүндөгү акыркы тенденцияларды чагылдырат жана төлөм теңдеми, тышкы соода, эларалык камдар, тышкы карыз жана эларалык инвестициялык позиция, ошондой эле төлөм теңдемин түзүүнүн маалымат базасынын жана методикасынын статикалык маалыматтарын камтыйт.	Кыргыз Республикасынын Жогорку Кеңеши, Кыргыз Республикасынын Президентинин Администрациясы, Өкмөттүн Аппараты, соттор, министрликтер жана ведомстволор, коммерциялык банктар, жергиликтүү өзүн-өзү башкаруу органдары, Кыргыз Республикасынын жогорку окуу жайлары жана китепканалары, эларалык финансы институттары, КМШ өлкөлөрүнүн борбордук банктары, интеграциялык институттар, Кыргыз Республикасынын четөлкөлөрдөгү дипломатиялык өкүлчүлүктөрү, Кыргыз Республикасында аккредиттелген эларалык уюмдардын өкүлчүлүктөрү жана өлкөлөрдүн элчиликтери.

1	2	3	4	5	6
6.	Кыргыз Республикасынын Улуттук банкынын пресс-релизи	Кыргыз жана орус тилдеринде	Апта сайын	Валюталардын Кыргыз Республикасынын Улуттук банкы тарабынан белгиленген расмий курстары, банктар аралык валюта тооруктарынын жыйынтыктары жөнүндөгү, МКВ жана Улуттук банктын ноталар рыногундагы абал тууралуу, Улуттук банктын эсептик чени, банк ишинин негизги багыттары боюнча аналитикалык материалдарды, ошондой эле Улуттук банкта апта ичинде болуп өткөн окуялар түрмөгү жөнүндө ыкчам маалыматты баяндайт.	Кыргыз Республикасынын Жогорку Кеңеши, Кыргыз Республикасынын Президентинин Администрациясы, Өкмөттүн Аппараты, соттор, министрликтер жана ведомстволор, коммерциялык банктар, жергиликтүү өзүн-өзү башкаруу органдары, Кыргыз Республикасынын жогорку окуу жайлары жана китепканалары, эларалык финансы институттары, КМШ өлкөлөрүнүн борбордук банктары, интеграциялык институттар, Кыргыз Республикасынын четөлкөлөрдөгү дипломатиялык өкүлчүлүктөрү, Кыргыз Республикасында аккредиттелген эларалык уюмдардын өкүлчүлүктөрү жана өлкөлөрдүн элчиликтери, жалпыга маалымдоо каражаттары.
7.	Банк тутумунун өнүгүү тенденциялары	Кыргыз, орус жана англис тилдеринде	Жарым жылда бир жолу	Банк тутумунун өнүгүүсүнө анализдөөлөр жана баа берүүлөр, ошондой эле Кыргызстандын банк тутумунун туруктуулугунун курамдык элементтерине баа берүүлөр камтылат.	Кыргыз Республикасынын Жогорку Кеңеши, Кыргыз Республикасынын Президентинин Администрациясы, Өкмөттүн Аппараты, соттор, министрликтер жана ведомстволор, коммерциялык банктар, жергиликтүү өзүн-өзү башкаруу органдары, Кыргыз Республикасынын жогорку окуу жайлары жана китепканалары, эларалык финансы институттары, КМШ өлкөлөрүнүн борбордук банктары, интеграциялык институттар, Кыргыз Республикасынын четөлкөлөрдөгү дипломатиялык өкүлчүлүктөрү, Кыргыз Республикасында аккредиттелген эларалык уюмдардын өкүлчүлүктөрү жана өлкөлөрдүн элчиликтери.
8.	Четөлкө валюталарынын кыргыз сомуна карата эсептик курстары жана Улуттук банктын эсептик чени	Кыргыз жана орус тилдеринде	Жыл сайын	Четөлкө валюталарынын кыргыз сомуна карата Улуттук банк тарабынан белгиленген эсептик курстары жана Улуттук банктын жыл ичиндеги эсептик чени жөнүндө маалыматтар камтылат.	Кыргыз Республикасынын Жогорку Кеңеши, Кыргыз Республикасынын Президентинин Администрациясы, Өкмөттүн Аппараты, соттор, министрликтер, ведомстволор жана финансы уюмдары, коммерциялык банктар.

1	2	3	4	5	6
9.	Маалыматтык китепчелер жана нускоолор	Кыргыз жана орус тилдеринде	Структуралык бөлүмдөрдүн иш планына ылайык	Маалыматтык китепчелер жана усулдук колдонмолор Улуттук банктын иш багыттары боюнча чыгарылат. Мындан тышкары, Улуттук банк тарабынан Кыргыз Республикасынын аймагында иштеп жатышкан коммерциялык банктар жана финансы-кредиттик мекемелер үчүн нускоолорду чыгаруу жүзөгө ашырылат.	Кыргыз Республикасынын Жогорку Кеңеши, Кыргыз Республикасынын Президентинин Администрациясы, Өкмөттүн Аппараты, соттор, министрликтер жана ведомстволор, коммерциялык банктар, банктык эмес финансы мекемелери, жогорку окуу жайлары жана китепканалар, Улуттук банктын коомдук пикирди билүү кызматы аркылуу таркатылат.
10.	Улуттук банктын расмий веб-сайты www.nbkr.kg	Кыргыз, орус жана англис тилдеринде	Айкын убакыт ыргында жаңыртылып турат	Кыргыз Республикасынын Улуттук банкынын иши жөнүндө толук маалымат жайгаштырылат, анын ичинде: акчакредит саясатын, коммерциялык банктардын жана башка финансы-кредит мекемелеринин ишин жөнгө салуучу банктык мыйзамдар, Улуттук банктын ченемдик укуктук актылары боюнча, төлөм системасын жана накталай акча жүргүзүүнү уюштуруу жана талкууга коюлуучу документтердин долбоорлору боюнча маалымат. Мындан тышкары, Улуттук банктан лицензия алышкан коммерциялык банктар жана финансы-кредит мекемелеринин дайыма жаңыртылып туруучу тизмеси, ошондой эле коммерциялык банктардын кызмат көрсөтүүлөрүнүн тарифтери жөнүндө маалыматтар. Сайтта ошондой эле, комбанктардын жана банктык эмес сектор боюнча материалдар; монетардык баяндама, тышкы экономикалык көрсөткүчтөр, төлөм теңдеми жана Кыргыз Республикасынын эларалык инвестициялык позициясы боюнча статистикалык маалыматтар; улуттук валютанын тарыхы боюнча маалыматтар жайгаштырылат.	Маалыматтардан тоскоолдуксуз пайдаланууга болот.

1	2	3	4	5	6
				<p>Кыргыз Республикасынын Улуттук банкынын расмий басылмаларынын Интернет версиялары: «Улуттук банктын бюллетени», «Жылдык отчет», «Кыргыз Республикасында инфляция боюнча баяндама», «Кыргыз Республикасынын төлөм теңдеми», «Пресс-релиз», «Кыргыз Республикасынын банк тутумунун өнүгүү тенденциясы» - ар бир басылма мезгил аралыгына жараша жаңыртылып турат. Өзүнчө бөлүмдө: ишке кабыл алуу, банкты, ломбарддарды, алмашуу бюролорун, микрокаржылоо уюмдарын ачуу жөнүндө документтердин формалары жайгаштырылат. Айкын убакыт ыргагында жаңыртылып туруучу финансы рыногунун күндөлүк индикаторлору, Улуттук банк катышкан операциялар жана банк тарабынан белгиленүүчү валюталардын расмий курстары жана эсептик чен жөнүндө маалыматтар, Улуттук банкта болуп жаткан окуялар тизмеги.</p>	
11.	«Улуттук банк билдирет» радио берүүсү	Кыргыз тилинде	Апта сайын	<p>Радио берүүдө финансы рыногунун жаңылыктары: конъюнктура, четөлкө валюталарынын эсептик курстары жана эсептик чен, Улуттук банктын ишиндеги негизги окуялар түрмөгү, Улуттук банктын адистеринин акчакредит саясаты жана банк мыйзамдары маселеси боюнча, банк секторун, төлөм системасын, микрокаржылоо рыногун өнүктүрүү боюнча стратегиялык мамлекеттик программаларын жүзөгө ашыруунун жүрүшү тууралуу интервьюлары чагылдырылат. «Улуттук банктын коомдук пикирди билүү кызматы сиздердин суроолоруңузга жооп берет» рубрикасында жарандардан келип түшкөн маанилүү суроолорго түшүндүрмөлөр берилет.</p>	Кыргыз радиосу аркылуу уктурулат

1	2	3	4	5	6
12.	«Улуттук банк билдирет» теле берүүсү	Орус тилинде	Апта сайын	Улуттук банктын ишиндеги негизги окуялар, финансы рыногунун жумалык баяндамасы чагылдырылат; Кыргыз Республикасынын Улуттук банкы тарабынан белгилеген валюталардын расмий курстары, республиканын жалпы макроэкономикалык көрсөткүчтөрү, акчакредит саясатынын, банк тутумунун жана төлөм системасынын, банктык мыйзамдардын актуалдуу маселелери боюнча Улуттук банктын адистеринин интервьюлары жөнүндө маалыматтар коомчулукка тааныштырылат; «Улуттук банктын коомдук пикирди билүү кызматы сиздердин суроолоруңузга жооп берет» рубрикасында жарандардан келип түшкөн суроолорго түшүндүрмөлөр берилет.	Улуттук мамлекеттик телеканал аркылуу берилет.

**Кыргыз Республикасынын Улуттук банкынын
2007-жыл үчүн отчетуна карата 4-тиркеме**

Кыскартылган сөздөрдүн тизмеси

АӨБ	Азия өнүгүү банкы
ДБ	Дүйнөлүк банк
ИДП	Ички дүң продукция
ЖОЖ	Жогорку окуу жайы
МКВ	Мамлекеттик казына векселдери
МКВ(ж)	Мамлекеттик казына векселдери (жөнгө салуу)
МКМ	Мамлекеттик казына милдеттенмелери
МКМ(ж)	Мамлекеттик казына милдеттенмелери (жөнгө салуу)
МБК	Мамлекеттик баалуу кагаздар
МБК(ж)	Мамлекеттик баалуу кагаздар (жөнгө салуу)
ЕврАзЭс	Евроазиялык экономикалык шериктештиги
ЕМПЦ	Бирдиктүү банктар аралык процессинг борбору
ЖАК	Жабык акционердик коому
КБИ	Керектөө бааларынын индекси
КАФК	Кыргыз айылчарба Финансы корпорациясы
МАР	Эларалык өнүгүү ассоциациясы
МВК	Мамлекеттер аралык валюта комитети
ЭВФ	Эларалык валюта фонду
МБ	Мамлекеттер аралык банк
ФОЭС	Финансылык отчеттуулуктун эларалык стандарттары
МФК	Микрофинансылык компания
МФУ	Микрофинансылык уюмдар
БФКМ	Банктык эмес финансы-кредит мекемелери
ААК	Ачык акционердик коом
ЖЧК	Жоопкерчилиги чектелген коом
ПРГФ	Жакырчылыкты кыскартуу жана экономикалык өсүшкө түрткү берүү механизминин чегиндеги программа
ПФТ/ОД	Терроризмди каржылоо жана кылмыш жолу менен алынган кирешелерди легализациялоого (адалдоого) каршы аракеттенүү
РППУ	Потенциалдуу кредиттик жана лизингдик жоготуулардын жана чыгым тартуулардын ордун жабууга каралган кам
ЭСК	Эсептешүү-Сактык компаниясы
ЭФК(IFC)	Эларалык финансы корпорациясы
СИФ	Импорттер-өлкөнүн чегарасындагы баа
ЖМК	Жалпыга маалымдоо каражаттары
КМШ	Көзкарандысыз Мамлекеттер Шериктештиги
АКУ (SDR)	Карыз алуулардын атайын укугу
ПКС	Пакеттик клиринг системасы
АКШ	Америка Кошмо Штаттары
СМЭС	Соодалык-маалыматтык электрондук система
ФКУ	Финансы-кредит мекемелери
ФКПРКС	Кыргыз Республикасында кредиттик союздарды колдоо жана өнүктүрүү боюнча Финансы компаниясы
ФОБ	Экспорттер-өлкөнүн чегарасындагы баа (free on board)
ФРС	Федералдык резервдик системасы
КШУ (ШОС)	Кызматташуунун Шанхай уюму

ROA	Активдерге карата кирешелүүлүк коэффициенти
ROE	Капиталга карата кирешелүүлүк коэффициенти
SWIFT	Бүткүл дүйнөлүк банктар аралык финансылык телекоммуникациялар шериктештиги (Society for worldwide interbank financial telecommunication)
SIBOS	Эларалык банктар форуму (SWIFT)
USAID (ЮСАИД)	АКШнын Эларалык өнүгүү агентствосу
USD	АКШ доллары

© Кыргыз Республикасынын Улуттук банкы, 2008-жыл

Басылма «UnitPrint» басма борборунда басууга даярдалган жана басылып чыгарылган.

250 нускада даярдалган