

Кыргыз Республикасынын төлөм системасынын
2022-жылдын IV чейреги ичиндеги ишине жүргүзүлгөн көзөмөлдүн (оверсайт)
жыйынтыгы боюнча
ОТЧЕТ

I. Улуттук төлөм системаларынын ишине мониторинг жана талдап-иликтөөлөрдү жүргүзүү

1. Айкын убакыт ыргагында эсептешүүлөрдүн grosстук системасы (ГСРРВ)

Айкын убакыт ыргагында эсептешүүлөрдүн grosстук системасындагы финансылык тобокелдиктер. ГСРРВ системасынын 2022-жылдын IV чейреги ичиндеги ишине мониторинг жүргүзүүнүн жыйынтыгы боюнча жүгүртүү коэффициенти 6,73 пайызга жогорулагандыгы, ал эми ликвиддүүлүк коэффициенти 6,30 пайызга төмөндөгөндүгү байкалган. Өзгөрүүлөр динамикасы 1 жана 2-графиктерде көрсөтүлгөн.

Система боюнча жалпы жүгүртүүлөр 3 494,89 млрд сомду түзгөн, бул өткөн мезгилдеги көрсөткүчтөн 19,19 пайызга жогору.

Отчеттук мезгилде системада финансылык тобокелдиктердин деңгээли минималдуу бойдон калган.

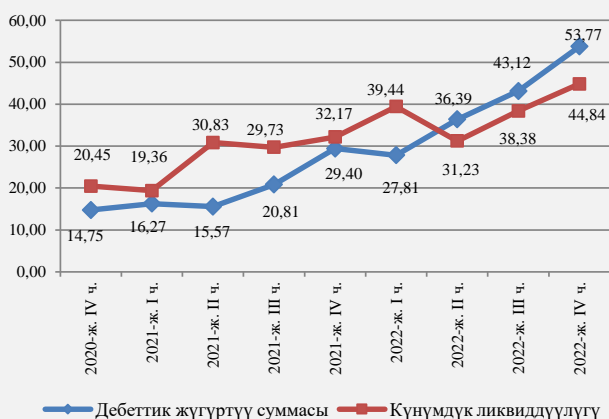
Операциялык тобокелдиктер. Системада жеткиликтүүлүк деңгээли отчеттук мезгилде 100,00 пайызды түзгөн, ошол эле учурда системадагы операциялык тобокелдик деңгээли системанын жалпы иш убактысынан 3,49 пайызын түзгөн жана ал катышуучулар тарабынан системанын иш регламентин узартуу менен шартталган. Өзгөрүүлөр динамикасы 3-графикте көрсөтүлгөн.

Үзгүлтүктөр Улуттук банктын тарифтик саясаты жана Улуттук банк Башкармасынын бюджеттик төлөмдөрдү иштеп чыгуу боюнча атайын чечими менен ар бир айдын акыркы 3 күнү ичинде жөнгө салынат.

1-график. ГСРРВдагы финансылык тобокелдиктер деңгээли



2-график. ГСРРВдагы ликвиддүүлүк жана төлөмдөр көлөмүнүн орточо күндүк көрсөткүчүнүн өзгөрүү динамикасы



3-график. ГСРРВдагы жеткиликтүүлүк көрсөткүчүнүн жана операциялык тобокелдиктин катышы



2. Пакеттик клиринг системасы (ПКС)

ПКС системасындагы финансылык тобокелдиктер. Отчеттук мезгил ичинде дебеттик таза позициянын акча каражаттары боюнча белгиленген резерв өлчөмүнөн артышына байланыштуу фактылар системада катталган эмес. 4-графикте көрсөтүлгөндөй, катышуучулар ПКСте акыркы эсептешүүлөрдү жүргүзүү үчүн иш жүзүндө талап кылынганга караганда 3 эсе көп каражаттарды резервге коюшкан.



Системадагы операциялык тобокелдиктер. 2022-жылдын IV чейрегинде ПКС ишине мониторинг жүргүзүүнүн жыйынтыгы боюнча системанын жеткиликтүүлүк көрсөткүчү 99,55 пайызды түзгөн. Системадагы операциялык тобокелдиктин деңгээли 5,21 пайыз чегинде катталган, бул катышуучулардын системанын иш регламентин узартуусуна жана техникалык себептерге байланыштуу. Өзгөрүүлөр динамикасы 5-графикте көрсөтүлгөн.

5-график. Пакеттик клиринг системасында жеткиликтүүлүк көрсөткүчүнүн жана операциялык тобокелдиктин катышы



3. «Элкарт» карталары менен эсептешүүлөр системасы

Системадагы операциялык тобокелдиктер.

Улуттук төлөм системаларынын ишине жүргүзүлгөн мониторингдин жана талдап-иликтөөлөрдүн жыйынтыгы боюнча «Элкарт» банктык төлөм карталары менен эсептешүү системасында 2022-жылдын IV чейрегинде системанын жеткиликтүүлүк деңгээли 99,86 пайызды түзгөн. Өзгөрүүлөр динамикасы 6-графикте көрсөтүлгөн.

6-график. Бирдиктүү банктар аралык процессинг борборуна операциялык тобокелдиктин жеткиликтүүлүк көрсөткүчүнүн катышы



II. Төлөм инфраструктурасынын ишин контролдоо

4. Үчүнчү жактардын пайдасына төлөмдөрдү кабыл алуу

Кыргыз Республикасынын аймагында иш алып барган төлөм системаларынын операторлорунун отчетторуна жүргүзүлгөн талдап-иликтөөлөрдүн жыйынтыгы боюнча 2022-жылдын IV чейреги ичинде төлөм системаларынын ишине байланыштуу 112 штаттан тышкаркы жагдай катталган. Негизги себептери 7-графикте чагылдырылган.

Мында, үзгүлтүктөрдүн төмөнкүдөй негизги түрлөрүн бөлүп көрсөтүүгө болот (8-график):

- электр энергиясы менен камсыз кылуу жагында үзгүлтүктөр – төлөм системаларынын ишиндеги штаттан тышкаркы жагдайлардын жалпы санынын 17,85 пайызын түзгөн;

- аппараттык-программалык комплекстин жана аралыкта орнотулган жабдуулардын ишинде орун алган үзгүлтүктөр төлөм системаларынын ишиндеги штаттан тышкаркы жагдайлардын жалпы санынын 11,61 пайызын түзгөн;

- байланыш каналдарындагы үзгүлтүктөр – төлөм системаларынын ишиндеги штаттан тышкаркы жагдайлардын жалпы санынын 12,50 пайызын түзгөн;

- кызмат көрсөтүүчүлөр тарабынан үзгүлтүктөр – төлөм системаларынын ишиндеги штаттан тышкаркы жагдайлардын жалпы санынын 58,04 пайызын түзгөн.

Потенциалдуу тобокелдиктерге баа берүү: бул үзгүлтүктөр финансылык жоготууларды шарттаган эмес жана төлөм кызмат көрсөтүүлөр рыногунун башка катышуучуларына таасирин тийгизген жок.

5. SWIFT сервис бюросунун иши

2022-жылдын IV чейреги ичинде SWIFT сервис бюросунун жеткиликтүүлүк коэффициенти 100,00 пайызды түзгөн. SWIFT системасында операциялык тобокелдиктер деңгээли минималдуу бойдон калган.

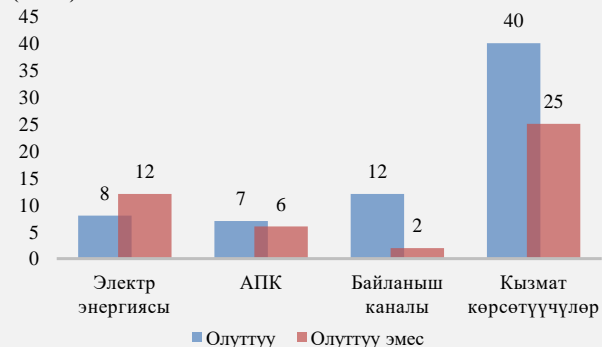
Ошондой эле 2022-жылдын IV чейреги профилактикалык иштер жүргүзүлгөн. SWIFT сервис бюросунун катышуучуларына алдын алуу иштери жөнүндө өз убагында маалымдалган.

III. Төлөм системасында операциялык тобокелдиктерди талдап-иликтөө

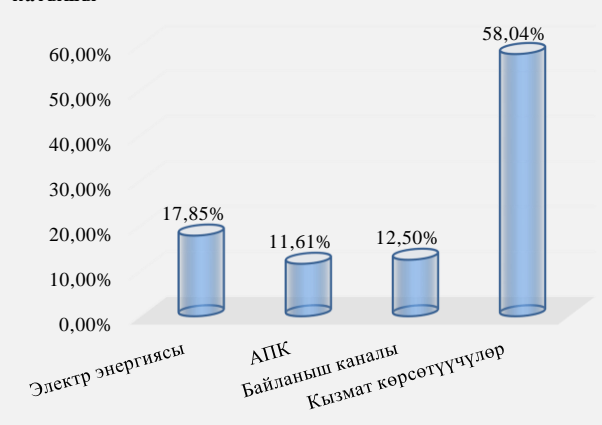
6. Санкциясыз ишке ашырылган операцияларды талдап-иликтөө

Мезгил-мезгили менен берилүүчү регулятивдик банктык отчеттордун алкагында төлөм карталары менен эсептешүү системаларында санкциясыз ишке ашырылган операциялар боюнча коммерциялык банктардан алынган маалыматтарга талдап-иликтөө жүргүзүүнүн жыйынтыгы боюнча, 2022-жылдын IV чейрегинде VISA Int. эл аралык

7-график. 2022-жылдын IV чейрегинде төлөм системаларынын операторлорунда жана төлөм уюмдарында орун алган штаттан тышкаркы жагдайлардын келип чыгуусунун негизги себептери (саны)



8-график. 2022-жылдын IV чейрегинде төлөм системаларынын операторлорунда жана төлөм уюмдарында орун алган штаттан тышкаркы жагдайлардын келип чыгуусунун негизги катышы



системасынын карталарын пайдалануу менен 137, «Элкарт» картасын колдонуу менен 94 санкциясыз операцияларга арыз катталган. Мындай операцияларды баалоо суммасы 1,96 млн. сомду түзгөн, бул карталарды колдонуу менен ишке ашырылган операциялардын жалпы көлөмүнүн 0,001 пайызын түзөт.

1-таблица. Банктык карталарды пайдалануу менен санкциясыз ишке ашырылган операциялар боюнча маалыматтар

Санкциясыз ишке ашырылган операциялардын түрлөрү	2021-жылдын IV чейреги		2022-жылдын III чейреги		2022-жылдын IV чейреги	
	Саны	Көлөмү (сом)	Саны	Көлөмү (сом)	Саны	Көлөмү (сом)
Интернет-транзакция	203	1 324 052,67	185	5 690 614,28	224	1 949 189,77
<i>Visa</i>	64	400 478,28	98	3 160 696,80	132	808 572,89
<i>Элкарт</i>	104	865 203,50	87	2 529 917,48	92	1 140 616,88
<i>MasterCard</i>	35	58 370,89	-	-	-	-
POS-терминал аркылуу транзакциялар	-	-	337	11 866 222,12	5	1 981,44
<i>Visa</i>	-	-	337	11 866 222,12	5	1 981,44
Накталай түрдө алуу	-	-	16	339 764,82	2	9 900,00
<i>Visa</i>	-	-	16	339 764,82	-	-
<i>Элкарт</i>	-	-	-	-	2	9 900,00
Бардыгы	203	1 324 052,67	538	17 896 601,22	231	1 961 071,21

Карта ээлерине акча каражаттарын кайтаруу үчүн төлөм системаларынын эрежелерине ылайык териштирүү иштери жүргүзүлүп жатат.

7. Катышуучулардын төлөм системаларынын иш үзгүлтүксүздүгүнө талдап-иликтөөлөрдү жүргүзүү

Банктардын мезгил-мезгили менен берилүүчү регулятивдик банктык отчетторунун маалыматтарына жүргүзүлгөн талдап-иликтөөлөрдүн жыйынтыгында, 2022-жылдын IV чейреги ичинде Кыргыз Республикасынын коммерциялык банктарынын төлөм системаларынын ишине байланыштуу 1 294 штаттан тышкаркы жагдай катталган. Негизги себептери 9-графикте чагылдырылган.

Мында, үзгүлтүктөрдүн төмөнкүдөй негизги түрлөрүн бөлүп көрсөтүүгө болот (10-график):

- электр энергиясы менен камсыз кылуу жагында үзгүлтүктөр – төлөм системаларынын ишиндеги штаттан тышкаркы жагдайлардын жалпы санынын 37,86 пайызын түзгөн;

- аппараттык-программалык комплекстин жана аралыкта орнотулган жабдуулардын ишинде орун алган үзгүлтүктөр төлөм системаларынын ишиндеги штаттан тышкаркы жагдайлардын жалпы санынын 49,54 пайызын түзгөн;

- байланыш каналдарындагы үзгүлтүктөр – төлөм системаларынын ишиндеги штаттан тышкаркы жагдайлардын жалпы санынын 10,82 пайызын түзгөн;

9-график. 2022-жылдын IV чейрегинде коммерциялык банктарда орун алган штаттан тышкаркы жагдайлардын келип чыгуусунун негизги себептери (саны)



10-график. 2022-жылдын IV чейрегинде коммерциялык банктарда орун алган штаттан тышкаркы жагдайлардын келип чыгуусунун негизги катышы



- кызмат көрсөтүүчүлөр тарабынан үзгүлтүктөр – төлөм системаларынын ишиндеги штаттан тышкаркы жагдайлардын жалпы санынын 1,78 пайызын түзгөн.

Потенциалдуу тобокелдиктерге баа берүү: бул үзгүлтүктөр финансылык жоготуулардын келип чыгышын шарттаган эмес жана төлөм кызмат көрсөтүүлөр рыногунун башка катышуучуларына таасирин тийгизген жок.

Эскертүү: Берилген маалыматтар коммерциялык банктар жана төлөм системаларынын операторлору тарабынан корректировкаканышы мүмкүндүгүнө байланыштуу өзгөрүшү ыктымал.