



**Платежный баланс  
Кыргызской Республики**

**Девять месяцев 2006 года**

**Январь 2007**

---

**Бишкек**

---

РЕДАКЦИОННЫЙ  
СОВЕТ:

Председатель: М. Мырзабаева.

Члены совета: М. Ишенбаев,  
Ш. Молдоканов,  
З. Чокоев,  
Л. Кадырбердиева.

Ответственный секретарь: А. Бердигулова.

---

## **Платежный баланс Кыргызской Республики**

«Платежный баланс Кыргызской Республики» подготовлен Национальным банком Кыргызской Республики. Издание отражает последние тенденции в развитии внешнего сектора и содержит статистические данные по платежному балансу, внешней торговле, международным резервам, внешнему долгу и международной инвестиционной позиции, а также методику и информационную базу составления платежного баланса. Издание выходит 4 раза в год - в январе, мае, июле, октябре. Выпускается на трех языках: кыргызском, русском и английском.

**Последний день обновления данных для настоящего издания:** 19 января 2007 года.

### **Условные знаки:**

- ... означает, что данные отсутствуют;
- означает, что показатели равны 0 (нулю) или незначительны;
- между годами или месяцами (например, 1994-1996 гг. или январь-июнь) означает, что здесь охватываются все годы и месяцы в промежутке между указанными граничными датами.

Из-за округления цифр возможны несовпадения в последнем разряде при суммировании.

В связи с возможным изменением методик учета или исторических данных, используемых в настоящем издании, возможны корректировки ранее опубликованных данных, и соответственно период в 5 лет считается «открытым».

По вопросам, связанным с этой публикацией, обращайтесь:

- по телефонам (+996 312) 66-90-57, 66-90-56
- по факсу (+996 312) 66-90-55, 61-07-30
- по адресу: г. Бишкек, ул. Уметалиева, 101  
Национальный банк Кыргызской Республики  
Экономическое управление  
Отдел платежного баланса
- по электронной почте по адресу: [aberdigulova@nbkr.kg](mailto:aberdigulova@nbkr.kg)

Учредитель - Национальный банк Кыргызской Республики.  
Издание зарегистрировано Министерством юстиции Кыргызской Республики.  
Регистрационный номер 605.

© НБКР, 2007. Перепечатку производить с разрешения  
Национального банка Кыргызской Республики, а цитирование – с обязательным указанием источника.

Издается в Полиграфическом комплексе ОсОО «UnitPrint».  
г. Бишкек, ул. Московская, 73,  
Тел.: (312) 901440, (312) 295330  
Факс: (312) 650820.

---

## **Другие издания Национального банка Кыргызской Республики**

### ***Годовой отчет Национального банка Кыргызской Республики***

Данное издание является полным отчетом Национального банка за прошедший год. Содержит краткую информацию об экономическом развитии республики и денежно-кредитной политике, финансовую отчетность Национального банка, общие сведения о НБКР, статистические приложения. Выпускается на трех языках: кыргызском, русском и английском.

### ***Бюллетень Национального банка Кыргызской Республики***

Информационное издание содержит статистические сведения по основным макроэкономическим показателям и секторам экономики Кыргызской Республики. Выпускается на трех языках: кыргызском, русском и английском.

### ***Обзор инфляции в Кыргызской Республике***

Издание содержит описание динамики потребительских цен в республике и ее регионах, анализ основных факторов инфляции, информирует о решениях Национального банка Кыргызской Республики в области денежно-кредитной политики и представляет прогноз инфляции на предстоящий период. Публикуется ежеквартально на кыргызском, русском и английском языках.

### ***Тенденции развития банковской системы***

В указанном издании представлен анализ состояния банковской системы Кыргызской Республики как финансового посредника, а также стабильности банковской системы в разрезе ее составных элементов. Публикуется с полугодовой периодичностью на кыргызском, русском и английском языках.

### ***Нормативные акты Национального банка Кыргызской Республики***

Целью издания журнала «Нормативные акты Национального банка Кыргызской Республики» является официальная публикация нормативных актов Национального банка для обеспечения коммерческих банков и общественности нормативными документами Национального банка и официальной информацией о деятельности Национального банка, а также пропаганда банковского законодательства Кыргызской Республики. Предположительная периодичность издания журнала – один раз в месяц на кыргызском и русском языках.

### ***Пресс-релиз Национального банка Кыргызской Республики***

«Пресс-релиз НБКР» содержит хронику событий, происходящих в Национальном банке, и основные данные финансового рынка. Публикуется еженедельно на кыргызском и русском языках.

Публикации НБКР распространяются согласно перечням, утвержденным распоряжениями Председателя НБКР, а также размещаются на Web-сайте НБКР по адресу: <http://www.nbkr.kg>.

---

## Список сокращений

|          |   |
|----------|---|
| АБР      | Азиатский банк развития   |
| ВБ       | Всемирный банк  |
| ВВП      | валовой внутренний продукт  |
| ВТО      | Всемирная Торговая Организация  |
| ГВД      | государственный внешний долг  |
| ГКВ      | государственные казначейские векселя  |
| ГТИ      | Государственная таможенная инспекция при Правительстве Кыргызской Республики                          |
| ЕБРР     | Европейский банк реконструкции и развития   |
| ДЗ       | дальнее зарубежье   |
| ДТС      | Департамент таможенной службы Комитета по доходам при Министерстве финансов Кыргызской Республики     |
| ИПЦ      | индекс потребительских цен  |
| КЕС      | Комиссия Европейского Сообщества  |
| КБ       | коммерческие банки  |
| КР       | Кыргызская Республика   |
| МИД      | Министерство иностранных дел Кыргызской Республики  |
| МТиК     | Министерство транспорта и коммуникаций Кыргызской Республики  |
| МВФ      | Международный валютный фонд   |
| МРФСП    | механизм расширенного финансирования структурных преобразований                                       |
| МСТК     | международная стандартная товарная классификация  |
| МЭФ      | Министерство экономики и финансов Кыргызской Республики   |
| МФСП     | механизм финансирования системных преобразований  |
| НБКР     | Национальный банк Кыргызской Республики   |
| ГосагФНО | Государственное агентство по финансовому надзору и отчетности при Правительстве Кыргызской Республики |
| НСК      | Национальный статистический комитет Кыргызской Республики   |
| НЭОК     | номинальный эффективный обменный курс   |
| ОВД      | общий внешний долг  |
| ОДКР     | органы денежно-кредитного регулирования   |
| ПГИ      | Программа государственных инвестиций  |
| ПРГФ     | Механизм по снижению уровня бедности и стабилизации экономического развития                           |
| РСК      | Расчетно-сберегательная компания  |
| РЭОК     | реальный эффективный обменный курс  |
| СИФ      | цена на границе страны импортера (cost, insurance, freight)   |
| СНГ      | Содружество Независимых Государств  |
| СПЗ      | Специальные права заимствования   |
| СУНП     | Система учета назначений платежей   |
| ТНВЭД    | товарная номенклатура внешней экономической деятельности  |
| ТП       | техническая помощь  |
| ФОБ      | цена на границе страны экспортера (free on board)   |

## Содержание

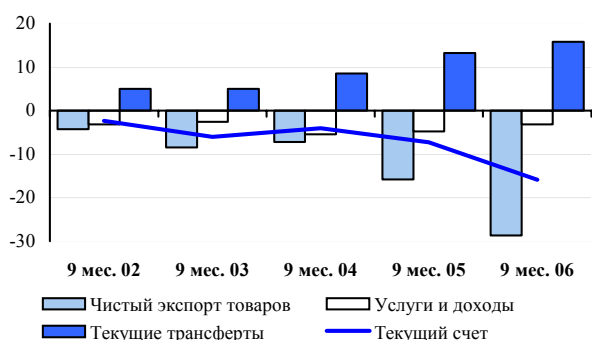
|  |           |
|--|-----------|
| <b>1. Текущее состояние платежного баланса .....</b>   | <b>7</b>  |
| <b>Приложение I. Таблицы и графики .....</b>   | <b>15</b> |
| Таблица I.1. Платежный баланс Кыргызской Республики (нейтральное представление) .....                              | 16        |
| Таблица I.2. Распределение экспорта по разделам ТНВЭД .....  | 24        |
| Таблица I.3. Распределение экспорта по разделам МСТК .....   | 24        |
| Таблица I.4. Распределение импорта по разделам ТНВЭД .....   | 25        |
| Таблица I.5. Распределение импорта по разделам МСТК .....  | 25        |
| Таблица I.6. Функциональное распределение экспорта .....   | 26        |
| Таблица I.7. Географическое распределение экспорта .....   | 26        |
| Таблица I.8. Экспорт товаров, осуществляемый физическими лицами .....  | 26        |
| Таблица I.9. Функциональное распределение импорта .....  | 27        |
| Таблица I.10. Географическое распределение импорта .....   | 27        |
| Таблица I.11. Импорт товаров, осуществляемый физическими лицами .....  | 27        |
| Таблица I.12. Экспорт основных видов продукции .....   | 28        |
| Таблица I.13. Импорт основных видов продукции .....  | 30        |
| Таблица I.14. Индексы цен и физического объема экспорта .....  | 32        |
| Таблица I.15. Индексы цен и физического объема импорта .....   | 33        |
| <b>Основные виды экспортируемых товаров по странам .....</b>   | <b>34</b> |
| Таблица I.16. Экспорт товаров в Россию .....   | 34        |
| Таблица I.17. Экспорт товаров в Казахстан .....  | 35        |
| Таблица I.18. Экспорт товаров в Узбекистан .....   | 36        |
| Таблица I.19. Экспорт товаров в Беларусь .....   | 37        |
| Таблица I.20. Экспорт товаров в Швейцарию .....  | 38        |
| Таблица I.21. Экспорт товаров в Китай .....  | 39        |
| Таблица I.22. Экспорт товаров в США .....  | 40        |
| Таблица I.23. Экспорт товаров в Турцию .....   | 41        |
| Таблица I.24. Экспорт товаров в Германию .....   | 42        |
| Таблица I.25. Экспорт товаров в Великобританию .....   | 43        |
| Таблица I.26. Экспорт товаров в ОАЭ .....  | 44        |
| <b>Основные виды импортируемых товаров по странам .....</b>  | <b>45</b> |
| Таблица I.27. Импорт товаров из России .....   | 45        |
| Таблица I.28. Импорт товаров из Казахстана .....   | 46        |
| Таблица I.29. Импорт товаров из Узбекистана .....  | 47        |
| Таблица I.30. Импорт товаров из Беларуси .....   | 48        |
| Таблица I.31. Импорт товаров из Китая .....  | 49        |
| Таблица I.32. Импорт товаров из США .....  | 50        |
| Таблица I.33. Импорт товаров из Германии .....   | 51        |
| Таблица I.34. Импорт товаров из Турции .....   | 52        |
| График I.1. Индексы реального эффективного обменного курса .....   | 53        |
| Таблица I.35. Индексы номинального и реального эффективных обменных курсов .....                                   | 54        |
| Таблица I.36. Географическая структура чистого притока прямых иностранных инвестиций в Кыргызскую Республику ..... | 56        |
| Таблица I.37. Международные резервы .....  | 56        |
| Таблица I.38. Внешний долг Кыргызской Республики .....   | 57        |
| Таблица I.39. Структура внешнего долга Кыргызской Республики по видам кредиторов .....                             | 58        |
| Таблица I.40. Баланс международных инвестиций Кыргызской Республики .....  | 59        |
| Таблица I.41. Динамика иностранных активов и обязательств Кыргызской Республики .....                              | 60        |
| <b>Приложение II.</b>  |           |
| Таблица II.1 Источники информации, используемые НБКР для составления ПБКР .....                                    | 61        |

## ТЕКУЩЕЕ СОСТОЯНИЕ ПЛАТЕЖНОГО БАЛАНСА

### Текущий счет

В отчетном периоде отмечен рост как экспорта (на 16,4 процента), так и импорта товаров (на 50,5 процента), что способствовало формированию отрицательного сальдо **счета текущих операций** платежного баланса Кыргызской Республики в размере 324,1 млн. долларов США. По отношению к ВВП данная величина была эквивалентна 14,6 процента. Увеличение отрицательного сальдо счета текущих операций было также обусловлено ростом отрицательного сальдо баланса услуг.

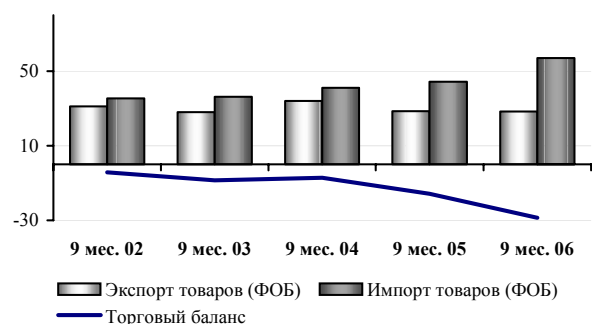
**График 1: Счет текущих операций**  
в процентах к ВВП



### Торговый баланс

Внешнеторговый оборот Кыргызской Республики за 9 месяцев 2006 составил 1740,3 млн. долларов США, увеличившись при этом на 37,1 процента по сравнению с аналогичным периодом 2005 года. Рост объема товарных потоков был обусловлен увеличением объема как импорта, так и экспорта товаров.

**График 2: Торговый баланс КР**  
в процентах к ВВП



Превышение импорта над экспортом товаров определило отрицательное сальдо торгового баланса в размере 583,9 млн. долларов США против 275,6 млн. долларов США в аналогичном периоде 2005 года.

**Экспорт товаров** в ценах ФОБ за 9 месяцев 2006 года составил 578,2 млн. долларов США, увеличившись на 16,4 процента по сравнению с аналогичным периодом предыдущего года.

Увеличение объема экспорта произошло в основном за счет роста объема поставок по таким статьям, как машины и оборудование, одежда, овощи и фрукты, нефтепродукты и электроэнергия. В то же время экспорт золота в стоимостном выражении снизился по сравнению с базовым периодом на 9,1 процента, а в натуральном выражении – на 34,8 процента при росте цен на золото на 39,3 процента. В целом, без учета золота и электроэнергии, объем экспорта других видов товаров увеличился на 31,8 процента и составил 391,7 млн. долларов США.

В отчетном периоде в функциональной структуре экспорта был отмечен рост объема экспортных поставок инвестиционных товаров, потребительских товаров и энергопродуктов на 98,2, 40,7 и 38,4 процента, соответственно. Кроме этого, в отчетном периоде наблюдалось снижение экспорта сырья на 4,8 процента и промежуточных товаров на 4,3 процента.

**Таблица 1: Экспорт товаров**

(млн. долларов США)

|                | 9 мес. 02 | 9 мес. 03 | 9 мес. 04 | 9 мес. 05 | 9 мес. 06 |
|----------------|-----------|-----------|-----------|-----------|-----------|
| Экспорт (ФОБ)  | 358,6     | 378,8     | 530,2     | 496,8     | 578,2     |
| Изменение, в % | 0,4       | 5,6       | 40,0      | -6,3      | 16,4      |

За 9 месяцев 2006 года экспортные поставки в страны дальнего зарубежья увеличились на 8,1 процента к сопоставимому периоду 2005 года и составили 296,2 млн. долларов США. Основными партнерами по экспорту товаров из стран дальнего зарубежья были Швейцария (57,4 процента от общего экспорта), Китай (9,6 процента) и Турция (4,6 процента).

Экспорт в страны СНГ за 9 месяцев 2006 года увеличился на 26,8 процента и составил 271,2 млн. долларов США. Основными направлениями поставок на рынки стран СНГ были Россия и Казахстан, составившие в совокупности 82,1 процента от общего объема экспорта в страны СНГ.

**Импорт товаров** в ценах ФОБ в отчетном периоде составил 1 162,2 млн. долларов США, что на 50,5 процента выше аналогичного показателя 2005 года.

**Таблица 2: Импорт товаров**  
(млн. долларов США)

|                | 9 мес. 02 | 9 мес. 03 | 9 мес. 04 | 9 мес. 05 | 9 мес. 06 |
|----------------|-----------|-----------|-----------|-----------|-----------|
| Импорт (ФОБ)   | 407,1     | 493,4     | 642,3     | 772,4     | 1162,1    |
| Изменение, в % | 31,1      | 21,2      | 30,2      | 20,2      | 50,5      |

Увеличение импорта ФОБ произошло по поступлениям из стран СНГ и дальнего зарубежья на 40,4 и 64,0 процента, соответственно.

Согласно функциональной структуре, рост импортных поступлений наблюдался по всем группам товаров. Наиболее крупными статьями импорта за 9 месяцев 2006 года стали потребительские товары и энергопродукты, их удельный вес составил 30,2 и 29,9 процента соответственно.

В географической структуре доля импорта СИФ из стран СНГ сократилась с 61,4 до 59,3 процента, а удельный вес стран дальнего зарубежья возрос с 38,6 до 40,7 процента. Основными партнерами по импорту из стран СНГ были Россия и Казахстан. Импорт из России по-прежнему занимал наибольшую долю среди стран СНГ - 63,1 процента, увеличившись в стоимостном выражении на 66,2 процента по сравнению с аналогичным периодом прошлого года. Рост произошел за счет увеличения импорта топлива, а также машин и транспортного оборудования. Импорт товаров из Казахстана возрос на 15,9 процента, в основном за счет увеличения поставок потребительских товаров. Среди стран дальнего зарубежья основными поставщиками товаров, как и прежде, были Китай, США, Турция и Германия, удельный вес которых соответственно составил 30,9, 9,6, 6,2 и 6,1 процента от общего объема импорта из стран дальнего зарубежья.

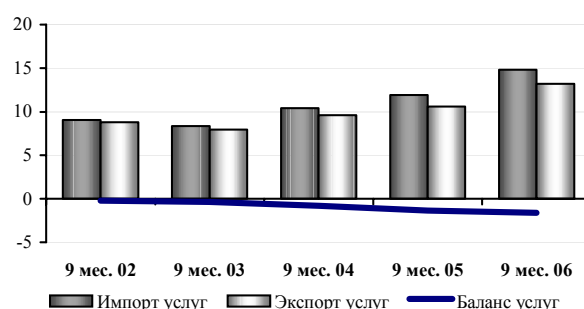
### Баланс международных услуг

**Баланс услуг** за девять месяцев 2006 года сложился с отрицательным сальдо в размере 33,1 млн. долларов США. При этом импорт услуг возрос на 45,5 процента, а экспорт увеличился на 45,9 процента по сравнению с аналогичным периодом прошлого года.

Транспортные услуги нерезидентам были

предоставлены на сумму 43,4 млн. долларов США, что на 8,6 процента ниже аналогичного показателя 2005 года. Экспорт услуг по статье «Поездки» увеличился в 2,1 раза и достиг 117,6 млн. долларов США, что в общем объеме предоставленных услуг составило 43,6 процента. Увеличение по данной статье было связано с улучшением регистрации в приграничных районах, а также развитием туризма. На оставшиеся 40,2 процента экспорта услуг значительный удельный вес пришелся на услуги: деловые (21,5 процента от общего экспорта), государственные (6,5 процента) и строительные (5,9 процента).

**График 3: Баланс международных услуг**  
в процентах к ВВП



В структуре импорта преобладали транспортные услуги, объем которых увеличился на 39,8 процента по сравнению с аналогичным периодом 2005 года и составил 125,1 млн. долларов США. Расходы резидентов за границей по статье «Поездки» выросли в 1,5 раза по сравнению с сопоставимым периодом 2005 года и составили 55,5 млн. долларов США, что было вызвано как активизацией деловой активности и личных поездок за рубеж, так и улучшением регистрации в приграничных районах.

### Баланс доходов

За 9 месяцев текущего года, сальдо **баланса доходов** сложилось отрицательным в размере 30,7 млн. долларов США, что в 1,9 раза меньше по сравнению с аналогичным показателем 2005 года. Это объясняется ростом притока доходов от прочих инвестиций. В отличие от предыдущих лет сальдо прочих инвестиций сложилось положительным, составив 8,9 млн. долларов США.

В анализируемом периоде сохранилась тенденция увеличения отрицательного сальдо по ста-



тье «Оплата труда», которое составило 14,5 млн. долларов США, что на 12,4 процента выше аналогичного показателя соответствующего периода 2005 года.

### Баланс текущих трансфертов

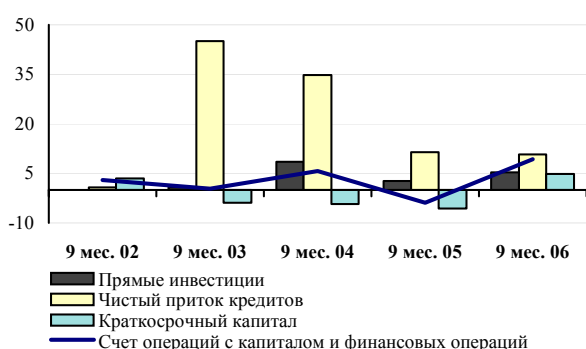
Традиционно положительное сальдо статьи «Текущие трансферты» составило 323,6 млн. долларов США, превысив аналогичный показатель прошлого года на 40,0 процента. Данный рост был обусловлен увеличением чистого притока текущих трансфертов частного сектора, прежде всего увеличением чистого притока денежных переводов работающих. В то же время объем официальных трансфертов снизился на 40,6 процента. Приток официальных трансфертов происходил в основном в качестве грантов, как в товарной, так и в денежной формах.

### Счет операций с капиталом и финансовых операций

Сальдо счета операций с капиталом и финансовых операций (при аналитическом представлении платежного баланса) за отчетный период сложилось положительным, составив 190,2 млн. долларов США против отрицательного сальдо аналогичного показателя 2005 года в размере 67,4 млн. долларов США.

График 4: Счет операций с капиталом и финансовых операций

в процентах к ВВП



Дефицит счета операций с капиталом за анализируемый период сложился в размере 28,7 млн. долларов США, что на 2,1 процента больше аналогичного показателя предыдущего года. Следует отметить, что данное изменение, как и в прошлые периоды, произошло за счет увеличения чистого оттока по статье «трансферты мигрантов», что обусловлено усилением мигра-

ционных процессов и вывозом активов мигрантов.

Положительное сальдо **финансового счета** за 9 месяцев 2006 года составило 218,9 млн. долларов США против отрицательного сальдо 39,3 млн. долларов США аналогичного показателя 2005 года.

По итогам отчетного периода чистый приток **прямых инвестиций** составил 108,5 млн. долларов США, увеличившись в 2,3 раза по сравнению с соответствующим показателем предыдущего года. Наибольший рост притока капитала наблюдался по статье «Прочий капитал», где чистый приток увеличился в 8,1 раза по сравнению с аналогичным показателем 2005 года.

За 9 месяцев 2006 года отмечалось сокращение чистого оттока **портфельных инвестиций** до 4,0 млн. долларов США. Изменение объясняется сокращением внешних активов резидентов, что в свою очередь связано преимущественно с операциями кыргызских коммерческих банков с иностранными ценными бумагами.

Сальдо **прочих инвестиций** за отчетный период сформировалось с положительным сальдо в размере 114,4 млн. долларов США против отрицательного сальдо 80,6 млн. долларов США в январе-сентябре 2005 года, что было связано с ростом внешних обязательств резидентов Кыргызской Республики при значительном сокращении внешних активов.

Чистый отток внешних активов резидентов за отчетный период составил 25,0 млн. долларов США против притока активов в размере 75,6 млн. долларов США в соответствующем периоде предыдущего года, что в основном связано с оттоком активов по статье «Наличные деньги и депозиты», тогда как показатель января-сентября 2005 года характеризовался притоком внешних активов.

Чистый приток капитала по внешним обязательствам составил 89,4 млн. долларов США против оттока внешних обязательств в размере 5,0 млн. долларов США за сопоставимый период 2005 года. По данной статье был отмечен отток наличных денег и депозитов и значительный рост внешней задолженности по торговым кредитам.

За отчетный период статья «**Ошибки и пропуски**» сложилась с положительным сальдо в размере 211,2 млн. долларов США, увеличившись на 8,9 процента, что вероятнее всего сви-

детельствует о недоучете операций, связанных с притоком капитала в республику.

По итогам внешнеэкономических операций Кыргызской Республики с другими странами мира за девять месяцев 2006 года сальдо **платежного баланса** сложилось положительным и

составило 77,3 млн. долларов США. При этом объем международных резервов увеличился на 87,4 млн. долларов США и на конец отчетного периода составил 718,9 млн. долларов США, что покрывает 4,0 месяца импорта товаров и услуг.



**Таблица 3: Платежный баланс Кыргызской Республики**  
(аналитическое представление)  
(в млн. долларов США)

|  | 2002         | 2003         | 2004          | 2005          | 2005          | 2006          |
|--|--------------|--------------|---------------|---------------|---------------|---------------|
|  |              |              |               |               | 9 мес.        | 9 мес.        |
| <b>Счет текущих операций</b>                           | <b>-48,9</b> | <b>-85,2</b> | <b>-75,5</b>  | <b>-203,5</b> | <b>-126,6</b> | <b>-324,1</b> |
| Товары и услуги  | -79,4        | -134,7       | -184,5        | -454,6        | -298,9        | -617,0        |
| Торговый баланс  | -73,3        | -132,8       | -170,6        | -418,7        | -275,6        | -583,9        |
| Экспорт (ФОБ)  | 498,1        | 590,3        | 733,2         | 686,8         | 496,8         | 578,2         |
| СНГ  | 170,3        | 202,4        | 277,6         | 305,0         | 215,0         | 272,7         |
| Дальнее зарубежье                                      | 327,7        | 387,9        | 455,5         | 381,8         | 281,8         | 305,5         |
| Импорт (ФОБ)   | 571,4        | 723,1        | 903,8         | 1 105,5       | 772,4         | 1 162,1       |
| СНГ  | 311,7        | 394,5        | 554,4         | 641,0         | 444,9         | 624,9         |
| Дальнее зарубежье                                      | 259,6        | 328,7        | 349,4         | 464,5         | 327,5         | 537,2         |
| Баланс услуг   | -6,2         | -1,9         | -13,9         | -35,9         | -23,3         | -33,1         |
| Предоставленные услуги                                 | 142,0        | 158,2        | 209,8         | 255,5         | 184,6         | 269,3         |
| Полученные услуги                                      | -148,2       | -160,1       | -223,7        | -291,5        | -207,9        | -302,4        |
| Доходы   | -57,8        | -62,2        | -99,6         | -80,9         | -58,7         | -30,7         |
| Доходы по прямым инвестициям                           | -19,6        | -26,8        | -57,6         | -34,1         | -27,8         | -25,2         |
| Доходы по портфельным инвестициям                      | 0,3          | 0,3          | 0,1           | —             | —             | 0,1           |
| Доходы по другим инвестициям                           | -26,3        | -22,4        | -28,4         | -29,4         | -18,0         | 8,9           |
| Проценты по кредитам (график)                          | -31,8        | -26,9        | -36,8         | -36,8         | -23,1         | -19,2         |
| Прочие доходы по другим инвестициям                    | 5,5          | 4,5          | 8,4           | 7,4           | 5,1           | 28,1          |
| Оплата труда   | -12,2        | -13,3        | -13,7         | -17,4         | -12,9         | -14,5         |
| Текущие трансферты                                     | 88,4         | 111,7        | 208,5         | 332,1         | 231,1         | 323,6         |
| <b>Счет операций с капиталом и финансовых операций</b> | <b>69,0</b>  | <b>-14,8</b> | <b>103,3</b>  | <b>-70,6</b>  | <b>-67,4</b>  | <b>190,2</b>  |
| Счет операций с капиталом                              | -7,9         | -0,9         | -19,9         | -20,5         | -28,1         | -28,7         |
| Капитальные трансферты                                 | -7,9         | -0,9         | -19,9         | -20,5         | -28,1         | -28,7         |
| Финансовый счет  | 76,9         | -14,0        | 123,2         | -50,1         | -39,3         | 218,9         |
| Прямые инвестиции                                      | 4,7          | 45,5         | 131,1         | 42,6          | 46,9          | 108,5         |
| Портфельные инвестиции                                 | -12,0        | 6,0          | -2,5          | -4,4          | -5,6          | -4,0          |
| Финансовые деривативы                                  | -5,1         | -20,0        | -20,5         | —             | —             | —             |
| Другие инвестиции                                      | 89,4         | -45,5        | 15,1          | -88,3         | -80,6         | 114,4         |
| Активы ("-" увеличение)                                | 15,1         | -76,6        | -36,1         | -61,2         | -75,6         | 25,0          |
| Коммерческие банки                                     | -42,8        | -50,2        | -63,6         | -24,5         | -8,2          | 17,5          |
| Прочие активы  | 58,0         | -26,5        | 27,4          | -36,7         | -67,5         | 7,5           |
| Обязательства ("+" увеличение)                         | 74,2         | 31,1         | 51,2          | -27,1         | -5,0          | 89,4          |
| Коммерческие банки                                     | 32,7         | 36,6         | 33,8          | -65,5         | -50,4         | -16,6         |
| Кредиты  | 30,9         | -13,4        | 40,3          | 16,4          | 11,5          | 10,8          |
| Кредиты государственному сектору                       | 46,8         | 34,0         | 56,3          | 16,3          | 15,4          | 8,5           |
| Получено   | 84,0         | 75,5         | 99,2          | 66,0          | 46,1          | 41,3          |
| Амортизация (график)                                   | -37,2        | -41,6        | -42,9         | -49,7         | -30,6         | -32,7         |
| Кредиты частному сектору                               | -15,9        | -47,4        | -16,0         | 0,1           | -3,9          | 2,3           |
| Получено   | 3,0          | 13,3         | 6,9           | 10,7          | 5,4           | 6,3           |
| Амортизация (график)                                   | -18,9        | -60,7        | -22,9         | -10,6         | -9,3          | -4,0          |
| Прочие обязательства                                   | 10,6         | 7,9          | -23,0         | 22,0          | 34,0          | 95,2          |
| <b>Ошибки и пропуски</b>                               | <b>8,5</b>   | <b>109,6</b> | <b>91,0</b>   | <b>303,2</b>  | <b>194,0</b>  | <b>211,2</b>  |
| <b>Общий баланс</b>                                    | <b>28,6</b>  | <b>9,5</b>   | <b>118,7</b>  | <b>29,1</b>   | <b>0,0</b>    | <b>77,3</b>   |
| <b>Финансирование</b>                                  | <b>-28,6</b> | <b>-9,5</b>  | <b>-118,7</b> | <b>-29,1</b>  | <b>0,0</b>    | <b>-77,3</b>  |
| Резервы НБКР   | -43,8        | -50,8        | -160,6        | -80,5         | -24,6         | -87,4         |
| Кредиты МВФ  | -6,0         | -0,9         | -3,8          | -12,5         | -7,3          | -20,6         |
| Исключительное финансирование                          | 21,2         | 42,2         | 45,7          | 63,9          | 31,9          | 30,7          |
| Прочее финансирование                                  | —            | —            | —             | —             | —             | —             |

| 2005         |              |              |              | 2006         |               |               |  |
|--------------|--------------|--------------|--------------|--------------|---------------|---------------|--|
| I            | II           | III          | IV           | I            | II            | III           |  |
| <b>-36,4</b> | <b>-47,0</b> | <b>-43,2</b> | <b>-76,9</b> | <b>-92,7</b> | <b>-119,0</b> | <b>-112,4</b> | <b>Счет текущих операций</b>                           |
| -66,0        | -100,8       | -132,1       | -155,7       | -147,6       | -201,1        | -268,2        | Товары и услуги  |
| -56,9        | -93,6        | -125,1       | -143,1       | -133,1       | -176,0        | -274,8        | Торговый баланс  |
| 168,0        | 161,2        | 167,5        | 190,1        | 178,3        | 205,0         | 194,9         | Экспорт (ФОБ)  |
| 67,4         | 67,2         | 80,4         | 90,1         | 73,5         | 96,6          | 102,6         | СНГ  |
| 100,6        | 94,1         | 87,2         | 100,0        | 104,8        | 108,4         | 92,3          | Дальнее зарубежье                                      |
| 224,9        | 254,8        | 292,6        | 333,2        | 311,3        | 381,0         | 469,8         | Импорт (ФОБ)   |
| 136,4        | 143,5        | 164,9        | 196,1        | 176,0        | 215,7         | 233,2         | СНГ  |
| 88,6         | 111,3        | 127,7        | 137,0        | 135,3        | 165,3         | 236,6         | Дальнее зарубежье                                      |
| -9,1         | -7,2         | -7,1         | -12,6        | -14,6        | -25,1         | 6,6           | Баланс услуг   |
| 53,2         | 58,9         | 72,5         | 70,9         | 54,9         | 92,5          | 121,8         | Предоставленные услуги                                 |
| -62,3        | -66,1        | -79,5        | -83,5        | -69,5        | -117,7        | -115,2        | Полученные услуги                                      |
| -19,3        | -27,3        | -12,2        | -22,2        | -20,0        | -25,4         | 14,6          | Доходы   |
| -12,9        | -10,2        | -4,8         | -6,3         | -13,6        | -12,6         | 1,0           | Доходы по прямым инвестициям                           |
| —            | —            | —            | —            | —            | —             | —             | Доходы по портфельным инвестициям                      |
| -2,3         | -13,1        | -2,6         | -11,4        | -1,3         | -8,1          | 18,3          | Доходы по другим инвестициям                           |
| -3,7         | -15,0        | -4,5         | -13,7        | -3,6         | -13,0         | -2,7          | Проценты по кредитам (график)                          |
| 1,3          | 1,9          | 1,9          | 2,3          | 2,3          | 4,9           | 21,0          | Прочие доходы по другим инвестициям                    |
| -4,1         | -4,0         | -4,8         | -4,5         | -5,1         | -4,7          | -4,7          | Оплата труда   |
| 48,9         | 81,1         | 101,2        | 101,0        | 74,9         | 107,6         | 141,2         | Текущие трансферты                                     |
| <b>-42,0</b> | <b>-22,3</b> | <b>-3,2</b>  | <b>-3,2</b>  | <b>64,3</b>  | <b>124,6</b>  | <b>1,3</b>    | <b>Счет операций с капиталом и финансовых операций</b> |
| -3,2         | -10,3        | -14,6        | 7,5          | -4,5         | -11,1         | -13,2         | Счет операций с капиталом                              |
| -3,2         | -10,3        | -14,6        | 7,5          | -4,5         | -11,1         | -13,2         | Капитальные трансферты                                 |
| -38,8        | -12,0        | 11,4         | -10,7        | 68,7         | 135,7         | 14,5          | Финансовый счет  |
| 10,7         | 8,4          | 27,8         | -4,3         | 10,9         | 112,9         | -15,3         | Прямые инвестиции                                      |
| -12,6        | 0,6          | 6,3          | 1,3          | -1,6         | -2,1          | -0,3          | Портфельные инвестиции                                 |
| —            | —            | —            | —            | —            | —             | —             | Финансовые деривативы                                  |
| -36,9        | -21,0        | -22,7        | -7,7         | 59,4         | 24,9          | 30,1          | Другие инвестиции                                      |
| 0,7          | -26,1        | -50,2        | 14,4         | 55,4         | -9,8          | -20,6         | Активы ("-" увеличение)                                |
| 15,9         | 3,4          | -27,5        | -16,3        | 27,0         | 20,4          | -29,9         | Коммерческие банки                                     |
| -15,3        | -29,4        | -22,7        | 30,8         | 28,4         | -30,2         | 9,3           | Прочие активы  |
| -37,6        | 5,1          | 27,5         | -22,1        | 4,1          | 34,6          | 50,7          | Обязательства ("+" увеличение)                         |
| -44,2        | -10,1        | 3,9          | -15,0        | -27,7        | -5,7          | 16,7          | Коммерческие банки                                     |
| 8,1          | -7,6         | 11,0         | 4,9          | 3,1          | -7,2          | 14,9          | Кредиты  |
| 6,5          | -3,1         | 12,0         | 0,9          | 3,1          | -7,4          | 12,9          | Кредиты государственному сектору                       |
| 11,9         | 16,5         | 17,6         | 20,0         | 9,0          | 12,9          | 19,4          | Получено   |
| -5,5         | -19,5        | -5,6         | -19,1        | -5,9         | -20,3         | -6,5          | Амортизация (график)                                   |
| 1,7          | -4,6         | -1,0         | 4,0          | 0,1          | 0,2           | 2,0           | Кредиты частному сектору                               |
| 4,1          | 0,8          | 0,6          | 5,3          | 0,1          | 1,7           | 4,5           | Получено   |
| -2,4         | -5,3         | -1,6         | -1,3         | -0,1         | -1,5          | -2,5          | Амортизация (график)                                   |
| -1,5         | 22,9         | 12,6         | -12,0        | 28,6         | 47,5          | 19,1          | Прочие обязательства                                   |
| <b>66,9</b>  | <b>51,8</b>  | <b>75,3</b>  | <b>109,2</b> | <b>17,9</b>  | <b>15,2</b>   | <b>178,1</b>  | <b>Ошибки и пропуски</b>                               |
| <b>-11,5</b> | <b>-17,5</b> | <b>29,0</b>  | <b>29,1</b>  | <b>-10,6</b> | <b>20,9</b>   | <b>67,0</b>   | <b>Общий баланс</b>                                    |
| <b>11,5</b>  | <b>17,5</b>  | <b>-29,0</b> | <b>-29,1</b> | <b>10,6</b>  | <b>-20,9</b>  | <b>-67,0</b>  | <b>Финансирование</b>                                  |
| -3,5         | 5,7          | -26,8        | -56,0        | 14,0         | -39,0         | -62,3         | Резервы НБКР   |
| 9,5          | -9,3         | -7,5         | -5,1         | -8,7         | -2,8          | -9,0          | Кредиты МВФ  |
| 5,5          | 21,1         | 5,4          | 32,0         | 5,4          | 20,9          | 4,4           | Исключительное финансирование                          |
| —            | —            | —            | —            | —            | —             | —             | Прочее финансирование                                  |



## **Приложение I: Таблицы и графики**

---

**Таблица I.1: Платежный баланс Кыргызской Республики**  
**(нейтральное представление)**  
*(млн. долларов США)*

|                                | 2002         | 2003         | 2004         | 2005          | 2005          | 2006          |
|--------------------------------|--------------|--------------|--------------|---------------|---------------|---------------|
|                                |              |              |              |               | 9 мес.        | 9 мес.        |
| <b>Счет текущих операций</b>   | <b>-48,9</b> | <b>-85,2</b> | <b>-75,5</b> | <b>-203,5</b> | <b>-126,6</b> | <b>-324,1</b> |
| Товары и услуги                | -79,4        | -134,7       | -184,5       | -454,6        | -298,9        | -617,0        |
| Товары                         | -73,3        | -132,8       | -170,6       | -418,7        | -275,6        | -583,9        |
| Экспорт товаров (ФОБ)          | 498,1        | 590,3        | 733,2        | 686,8         | 496,8         | 578,2         |
| экспорт                        | 335,3        | 330,7        | 445,8        | 456,1         | 311,2         | 409,5         |
| товары, приобретаемые в портах | —            | —            | —            | —             | —             | —             |
| золото, немонетарное           | 162,8        | 259,6        | 287,4        | 230,7         | 185,6         | 168,7         |
| поправка на охват              | —            | —            | —            | —             | —             | —             |
| товары для обработки           | —            | —            | —            | —             | —             | —             |
| Импорт товаров (ФОБ)           | -571,4       | -723,1       | -903,8       | -1105,5       | -772,4        | -1162,1       |
| импорт (СИФ)                   | -583,9       | -714,0       | -939,0       | -1099,5       | -764,0        | -1122,2       |
| поправка по стоимости          | 38,2         | 49,3         | 69,9         | 86,3          | 61,1          | 91,7          |
| товары, приобретаемые в портах | -2,9         | -2,9         | -3,4         | -2,8          | -2,5          | -2,1          |
| поправки на охват              | -22,8        | -55,5        | -32,7        | -90,5         | -67,8         | -129,5        |
| товары для обработки           | —            | —            | 1,4          | 1,0           | 0,7           | —             |
| Услуги                         | -6,2         | -1,9         | -13,9        | -35,9         | -23,3         | -33,1         |
| экспорт                        | 142,0        | 158,2        | 209,8        | 255,5         | 184,6         | 269,3         |
| импорт                         | -148,2       | -160,1       | -223,7       | -291,5        | -207,9        | -302,4        |
| Транспортные услуги            | -18,5        | -22,3        | -37,9        | -64,9         | -42,0         | -81,7         |
| экспорт                        | 37,5         | 41,9         | 50,8         | 60,6          | 47,5          | 43,4          |
| импорт                         | -55,9        | -64,2        | -88,7        | -125,5        | -89,5         | -125,1        |
| Железнодорожный транспорт      | -21,6        | -26,8        | -37,6        | -57,0         | -39,9         | -59,0         |
| экспорт                        | 9,4          | 10,5         | 11,4         | 17,2          | 13,1          | 15,9          |
| импорт                         | -30,9        | -37,3        | -49,0        | -74,2         | -53,0         | -74,9         |
| Воздушный транспорт            | 8,0          | 12,9         | 16,0         | 8,6           | 8,8           | —             |
| экспорт                        | 22,7         | 26,1         | 32,7         | 36,5          | 28,9          | 24,1          |
| импорт                         | -14,7        | -13,3        | -16,7        | -27,9         | -20,1         | -24,1         |
| Автомобильный транспорт        | -4,9         | -7,6         | -9,1         | -15,1         | -10,8         | -18,4         |
| экспорт                        | 2,9          | 2,0          | 4,6          | 2,3           | 1,5           | 1,0           |
| импорт                         | -7,8         | -9,6         | -13,6        | -17,4         | -12,3         | -19,4         |
| Прочие виды транспорта         | —            | -0,9         | -7,2         | -1,4          | -0,1          | -4,3          |
| экспорт                        | 2,5          | 3,2          | 2,1          | 4,4           | 4,0           | 2,4           |
| импорт                         | -2,5         | -4,1         | -9,3         | -5,9          | -4,2          | -6,7          |
| Поездки                        | 25,8         | 31,2         | 25,3         | 14,6          | 18,5          | 62,1          |
| экспорт                        | 35,7         | 47,8         | 75,6         | 73,0          | 55,5          | 117,6         |
| импорт                         | -9,9         | -16,6        | -50,3        | -58,4         | -37,0         | -55,5         |
| Деловые                        | 10,1         | 11,8         | 5,9          | 0,5           | 4,2           | 21,1          |
| экспорт                        | 15,3         | 20,5         | 32,5         | 31,4          | 23,9          | 50,6          |
| импорт                         | -5,2         | -8,8         | -26,6        | -30,9         | -19,6         | -29,4         |
| Личные                         | 15,7         | 19,4         | 19,5         | 14,2          | 14,2          | 40,9          |
| экспорт                        | 20,3         | 27,2         | 43,1         | 41,6          | 31,6          | 67,0          |
| импорт                         | -4,6         | -7,8         | -23,6        | -27,4         | -17,4         | -26,1         |
| Услуги связи                   | 1,9          | 0,4          | 1,9          | 0,4           | 0,1           | 2,6           |
| экспорт                        | 8,9          | 8,7          | 8,0          | 6,4           | 4,7           | 6,8           |
| импорт                         | -7,0         | -8,2         | -6,1         | -6,0          | -4,5          | -4,2          |
| Строительные услуги            | -3,6         | 3,0          | 6,8          | 16,8          | 12,8          | 13,4          |
| экспорт                        | 4,9          | 5,7          | 8,3          | 19,0          | 14,2          | 15,8          |
| импорт                         | -8,5         | -2,7         | -1,6         | -2,1          | -1,4          | -2,3          |
| Страховые услуги               | -9,3         | -14,0        | -13,2        | -14,9         | -10,5         | -11,9         |
| экспорт                        | 0,2          | 1,2          | 0,1          | 0,1           | 0,1           | 0,9           |
| импорт                         | -9,6         | -15,3        | -13,4        | -15,1         | -10,6         | -12,7         |



| 2005   |        |        |        | 2006   |        |        |                                |
|--------|--------|--------|--------|--------|--------|--------|--------------------------------|
| I      | II     | III    | IV     | I      | II     | III    |                                |
| -36,4  | -47,0  | -43,2  | -76,9  | -92,7  | -119,0 | -112,4 | Счет текущих операций          |
| -66,0  | -100,8 | -132,1 | -155,7 | -147,6 | -201,1 | -268,2 | Товары и услуги                |
| -56,9  | -93,6  | -125,1 | -143,1 | -133,1 | -176,0 | -274,8 | Товары                         |
| 168,0  | 161,2  | 167,5  | 190,1  | 178,3  | 205,0  | 194,9  | Экспорт товаров (ФОБ)          |
| 100,3  | 103,5  | 107,4  | 144,9  | 116,4  | 143,6  | 149,5  | экспорт                        |
| —      | —      | —      | —      | —      | —      | —      | товары, приобретаемые в портах |
| 67,8   | 57,7   | 60,1   | 45,1   | 61,9   | 61,3   | 45,4   | золото, немонетарное           |
| —      | —      | —      | —      | —      | —      | —      | поправка на охват              |
| —      | —      | —      | —      | —      | —      | —      | товары для обработки           |
| -224,9 | -254,8 | -292,6 | -333,2 | -311,3 | -381,0 | -469,8 | Импорт товаров (ФОБ)           |
| -239,8 | -247,1 | -277,1 | -335,5 | -303,7 | -370,3 | -448,1 | импорт (СИФ)                   |
| 19,6   | 19,1   | 22,5   | 25,2   | 24,8   | 30,4   | 36,5   | поправка по стоимости          |
| -0,3   | -0,9   | -1,3   | -0,3   | -0,3   | -0,9   | -0,9   | товары, приобретаемые в портах |
| -4,8   | -26,0  | -37,0  | -22,7  | -32,0  | -40,2  | -57,3  | поправки на охват              |
| 0,3    | 0,1    | 0,3    | 0,2    | —      | —      | —      | товары для обработки           |
| -9,1   | -7,2   | -7,1   | -12,6  | -14,6  | -25,1  | 6,6    | Услуги                         |
| 53,2   | 58,9   | 72,5   | 70,9   | 54,9   | 92,5   | 121,8  | экспорт                        |
| -62,3  | -66,1  | -79,5  | -83,5  | -69,5  | -117,7 | -115,2 | импорт                         |
| -15,0  | -13,5  | -13,6  | -22,8  | -19,2  | -25,8  | -36,6  | Транспортные услуги            |
| 12,0   | 16,0   | 19,6   | 13,1   | 12,5   | 15,8   | 15,2   | экспорт                        |
| -26,9  | -29,4  | -33,2  | -35,9  | -31,7  | -41,6  | -51,8  | импорт                         |
| -12,0  | -12,6  | -15,3  | -17,1  | -15,6  | -19,2  | -24,1  | Железнодорожный транспорт      |
| 3,4    | 4,6    | 5,1    | 4,2    | 4,6    | 6,4    | 4,9    | экспорт                        |
| -15,3  | -17,2  | -20,5  | -21,3  | -20,2  | -25,6  | -29,1  | импорт                         |
| 2,0    | 2,9    | 3,8    | -0,2   | 0,8    | -1,0   | 0,1    | Воздушный транспорт            |
| 7,3    | 10,1   | 11,5   | 7,6    | 7,2    | 7,7    | 9,3    | экспорт                        |
| -5,2   | -7,1   | -7,7   | -7,8   | -6,3   | -8,6   | -9,2   | импорт                         |
| -3,7   | -3,3   | -3,8   | -4,2   | -4,6   | -5,9   | -7,8   | Автомобильный транспорт        |
| 0,3    | 0,5    | 0,8    | 0,9    | 0,2    | 0,4    | 0,4    | экспорт                        |
| -3,9   | -3,8   | -4,6   | -5,1   | -4,9   | -6,3   | -8,2   | импорт                         |
| -1,4   | -0,5   | 1,8    | -1,3   | 0,2    | 0,3    | -4,8   | Прочие виды транспорта         |
| 1,0    | 0,8    | 2,2    | 0,4    | 0,5    | 1,4    | 0,6    | экспорт                        |
| -2,4   | -1,3   | -0,4   | -1,7   | -0,3   | -1,1   | -5,3   | импорт                         |
| 8,2    | 6,3    | 4,0    | -3,8   | 8,6    | 11,3   | 42,1   | Поездки                        |
| 17,7   | 16,7   | 21,2   | 17,5   | 15,8   | 34,7   | 67,1   | экспорт                        |
| -9,5   | -10,4  | -17,2  | -21,3  | -7,1   | -23,4  | -25,0  | импорт                         |
| 2,6    | 1,7    | —      | -3,8   | 3,0    | 2,5    | 15,6   | Деловые                        |
| 7,6    | 7,2    | 9,1    | 7,5    | 6,8    | 14,9   | 28,9   | экспорт                        |
| -5,0   | -5,5   | -9,1   | -11,3  | -3,8   | -12,4  | -13,3  | импорт                         |
| 5,6    | 4,6    | 4,0    | —      | 5,6    | 8,8    | 26,5   | Личные                         |
| 10,1   | 9,5    | 12,1   | 10,0   | 9,0    | 19,8   | 38,3   | экспорт                        |
| -4,5   | -4,9   | -8,1   | -10,0  | -3,4   | -11,0  | -11,8  | импорт                         |
| —      | -0,1   | 0,2    | 0,2    | 0,6    | 0,7    | 1,3    | Услуги связи                   |
| 1,5    | 1,4    | 1,8    | 1,7    | 1,9    | 2,1    | 2,8    | экспорт                        |
| -1,4   | -1,5   | -1,5   | -1,5   | -1,3   | -1,4   | -1,5   | импорт                         |
| 6,2    | 3,4    | 3,2    | 4,0    | 1,1    | 4,3    | 8,1    | Строительные услуги            |
| 7,0    | 3,7    | 3,4    | 4,7    | 1,6    | 5,6    | 8,6    | экспорт                        |
| -0,8   | -0,4   | -0,3   | -0,7   | -0,5   | -1,3   | -0,6   | импорт                         |
| -3,7   | -3,3   | -3,5   | -4,5   | -3,5   | -4,2   | -4,2   | Страховые услуги               |
| —      | —      | 0,1    | 0,1    | 0,1    | 0,1    | 0,6    | экспорт                        |
| -3,7   | -3,4   | -3,5   | -4,5   | -3,6   | -4,3   | -4,9   | импорт                         |

**Таблица I.1: (продолжение)**

|  | 2002        | 2003         | 2004         | 2005         | 2005<br>9 мес. | 2006<br>9 мес. |
|--|-------------|--------------|--------------|--------------|----------------|----------------|
| Финансовые услуги  | -8,9        | -3,8         | -10,8        | -0,7         | -2,9           | -1,5           |
| экспорт  | 3,6         | 0,6          | 1,9          | 3,8          | 0,5            | 1,2            |
| импорт   | -12,5       | -4,4         | -12,7        | -4,4         | -3,4           | -2,7           |
| Компьютерные и информационные услуги                       | -1,2        | -2,0         | -2,5         | -1,0         | -0,7           | -0,1           |
| экспорт  | 0,6         | 1,5          | 0,7          | 1,2          | 0,9            | 1,2            |
| импорт   | -1,8        | -3,5         | -3,3         | -2,2         | -1,6           | -1,3           |
| Государственные услуги                                     | 18,4        | 18,6         | 12,5         | 17,8         | 11,5           | 14,2           |
| экспорт  | 21,9        | 21,2         | 17,3         | 22,0         | 14,7           | 17,5           |
| импорт   | -3,5        | -2,6         | -4,8         | -4,2         | -3,2           | -3,3           |
| Деловые услуги   | -12,4       | -15,4        | 1,7          | 10,2         | 2,8            | -16,6          |
| экспорт  | 26,7        | 24,2         | 38,4         | 62,7         | 41,5           | 57,9           |
| импорт   | -39,1       | -39,5        | -36,7        | -52,5        | -38,7          | -74,4          |
| из них, Техническая помощь                                 | -21,0       | -20,3        | -20,8        | -21,0        | -15,8          | -16,0          |
| Прочие услуги  | 1,5         | 2,4          | 2,4          | -14,3        | -12,9          | -13,7          |
| экспорт  | 2,0         | 5,6          | 8,6          | 6,7          | 4,9            | 7,1            |
| импорт   | -0,5        | -3,1         | -6,3         | -21,0        | -17,8          | -20,8          |
| Доходы   | -57,8       | -62,2        | -99,6        | -80,9        | -58,7          | -30,7          |
| Оплата труда   | -12,2       | -13,3        | -13,7        | -17,4        | -12,9          | -14,5          |
| Доходы от инвестиций                                       | -45,6       | -48,9        | -85,9        | -63,5        | -45,9          | -16,2          |
| Прямые инвестиции  | -19,6       | -26,8        | -57,6        | -34,1        | -27,8          | -25,2          |
| Распределенная прибыль                                     | -0,1        | -0,1         | —            | —            | —              | —              |
| Реинвестированные доходы                                   | -9,0        | -21,8        | -48,0        | -30,7        | -25,5          | -21,1          |
| Доходы от долга (проценты)                                 | -10,5       | -4,9         | -9,6         | -3,4         | -2,3           | -4,1           |
| Портфельные инвестиции                                     | 0,3         | 0,3          | 0,1          | —            | —              | 0,1            |
| Прочие инвестиции  | -26,3       | -22,4        | -28,4        | -29,4        | -18,0          | 8,9            |
| Проценты по кредитам (график)                              | -31,3       | -24,9        | -34,5        | -42,6        | -27,7          | -21,2          |
| ОДКР   | -1,2        | -1,0         | -1,0         | -1,0         | -0,5           | -0,6           |
| Сектор государственного управления                         | -26,7       | -23,7        | -30,2        | -31,3        | -19,1          | -18,1          |
| Банки  | 0,5         | 2,0          | 2,2          | -5,8         | -4,6           | -2,0           |
| Прочие сектора   | -3,9        | -2,1         | -5,5         | -4,5         | -3,5           | -0,5           |
| Прочие доходы по другим инвестициям                        | 5,0         | 2,5          | 6,1          | 13,2         | 9,7            | 30,1           |
| Текущие трансферты   | 88,4        | 111,7        | 208,5        | 332,1        | 231,1          | 323,6          |
| Сектор государственного управления                         | 29,9        | 17,0         | 23,7         | 23,0         | 17,5           | 10,4           |
| Товарные гранты  | 11,6        | 8,8          | 13,6         | 14,7         | 12,9           | 8,0            |
| Техническая помощь   | —           | —            | —            | —            | —              | —              |
| Взносы в международные организации                         | -0,7        | -1,3         | -1,9         | -1,6         | -0,9           | -2,6           |
| Денежные гранты  | 19,0        | 9,5          | 12,0         | 10,0         | 5,6            | 5,0            |
| Прочие сектора   | 58,5        | 94,6         | 184,8        | 309,0        | 213,6          | 313,1          |
| Денежные переводы работающих                               | 28,2        | 65,2         | 163,6        | 280,4        | 190,7          | 300,5          |
| Поступление  | 30,3        | 70,3         | 179,1        | 313,3        | 214,2          | 331,1          |
| Отток  | -2,1        | -5,2         | -15,4        | -32,8        | -23,5          | -30,7          |
| Прочие трансферты  | 30,4        | 29,5         | 21,2         | 28,6         | 22,9           | 12,7           |
| <b>Счет операций с капиталом и<br/>финансовых операций</b> | <b>40,4</b> | <b>-24,4</b> | <b>-15,4</b> | <b>-99,7</b> | <b>-67,4</b>   | <b>113,0</b>   |
| Счет операций с капиталом                                  | -7,9        | -0,9         | -19,9        | -20,5        | -28,1          | -28,7          |
| Капитальные трансферты                                     | -7,9        | -0,9         | -19,9        | -20,5        | -28,1          | -28,7          |
| Сектор государственного управления                         | 27,7        | 27,5         | 22,7         | 23,1         | 17,0           | 20,2           |
| Гранты в виде товаров                                      | 7,7         | 7,5          | 2,6          | 3,1          | 2,0            | 5,2            |
| Техническая помощь   | 20,0        | 20,0         | 20,0         | 20,0         | 15,0           | 15,0           |
| Прочие сектора   | -35,6       | -28,4        | -42,6        | -43,7        | -45,1          | -48,9          |
| Трансферты, связанные с миграцией *                        | -36,6       | -29,0        | -43,8        | -63,5        | -45,7          | -49,1          |
| Поступление  | 6,4         | 7,8          | 9,6          | 8,7          | 6,1            | 6,1            |
| Отток  | -43,0       | -36,8        | -53,4        | -72,2        | -51,8          | -55,2          |
| Аннулирование долга  | —           | —            | —            | 19,0         | —              | —              |
| Прочие трансферты  | 1,0         | 0,6          | 1,2          | 0,8          | 0,6            | 0,2            |

\* с 3 кв. 2005 г. оценочные данные НБКР

| 2005         |             |              |              | 2006        |              |              |  |
|--------------|-------------|--------------|--------------|-------------|--------------|--------------|--|
| I            | II          | III          | IV           | I           | II           | III          |  |
| -0,5         | -1,4        | -1,1         | 2,2          | -0,4        | -0,7         | -0,3         | Финансовые услуги                                      |
| 0,1          | 0,2         | 0,2          | 3,2          | 0,2         | 0,3          | 0,6          | экспорт  |
| -0,6         | -1,6        | -1,3         | -1,0         | -0,7        | -1,0         | -1,0         | импорт   |
| -0,4         | -0,3        | -0,1         | -0,3         | -0,5        | 0,1          | 0,3          | Компьютерные и информационные услуги                   |
| 0,3          | 0,3         | 0,3          | 0,3          | 0,2         | 0,4          | 0,6          | экспорт  |
| -0,7         | -0,6        | -0,3         | -0,6         | -0,7        | -0,3         | -0,3         | импорт   |
| 2,7          | 4,5         | 4,3          | 6,3          | 6,0         | 2,9          | 5,3          | Государственные услуги                                 |
| 3,3          | 5,7         | 5,7          | 7,3          | 6,7         | 4,3          | 6,5          | экспорт  |
| -0,7         | -1,2        | -1,4         | -1,0         | -0,7        | -1,5         | -1,1         | импорт   |
| -3,5         | 0,4         | 5,9          | 7,4          | -2,9        | -10,3        | -3,3         | Деловые услуги   |
| 9,5          | 13,0        | 19,0         | 21,2         | 14,2        | 25,3         | 18,3         | экспорт  |
| -13,0        | -12,6       | -13,1        | -13,8        | -17,1       | -35,6        | -21,7        | импорт   |
| -5,1         | -5,3        | -5,3         | -5,2         | -5,1        | -5,3         | -5,7         | из них, Техническая помощь                             |
| -3,2         | -3,3        | -6,4         | -1,4         | -4,3        | -3,4         | -6,0         | Прочие услуги  |
| 1,8          | 1,8         | 1,2          | 1,8          | 1,8         | 3,9          | 1,5          | экспорт  |
| -5,0         | -5,1        | -7,7         | -3,2         | -6,1        | -7,3         | -7,5         | импорт   |
| -19,3        | -27,3       | -12,2        | -22,2        | -20,0       | -25,4        | 14,6         | Доходы   |
| -4,1         | -4,0        | -4,8         | -4,5         | -5,1        | -4,7         | -4,7         | Оплата труда   |
| -15,2        | -23,3       | -7,4         | -17,6        | -14,9       | -20,6        | 19,3         | Доходы от инвестиций                                   |
| -12,9        | -10,2       | -4,8         | -6,3         | -13,6       | -12,6        | 1,0          | Прямые инвестиции                                      |
| —            | —           | —            | —            | —           | —            | —            | Распределенная прибыль                                 |
| -12,3        | -9,2        | -4,1         | -5,2         | -12,6       | -11,4        | 2,9          | Реинвестированные доходы                               |
| -0,6         | -1,0        | -0,7         | -1,1         | -1,0        | -1,1         | -1,9         | Доходы от долга (проценты)                             |
| —            | —           | —            | —            | —           | —            | —            | Портфельные инвестиции                                 |
| -2,3         | -13,1       | -2,6         | -11,4        | -1,3        | -8,1         | 18,3         | Прочие инвестиции                                      |
| -5,4         | -16,6       | -5,7         | -14,9        | -5,1        | -12,9        | -3,2         | Проценты по кредитам (график)                          |
| —            | -0,5        | —            | -0,5         | —           | -0,6         | —            | ОДКР   |
| -2,9         | -12,7       | -3,5         | -12,2        | -3,5        | -12,1        | -2,5         | Сектор государственного управления                     |
| -1,7         | -1,6        | -1,3         | -1,2         | -1,5        | —            | -0,5         | Банки  |
| -0,8         | -1,8        | -0,9         | -1,0         | -0,1        | -0,2         | -0,2         | Прочие сектора   |
| 3,0          | 3,5         | 3,2          | 3,5          | 3,8         | 4,9          | 21,4         | Прочие доходы по другим инвестициям                    |
| 48,9         | 81,1        | 101,2        | 101,0        | 74,9        | 107,6        | 141,2        | Текущие трансферты                                     |
| 0,8          | 10,0        | 6,6          | 5,5          | 1,2         | 1,9          | 7,3          | Сектор государственного управления                     |
| 1,1          | 10,2        | 1,5          | 1,8          | 1,6         | 2,7          | 3,8          | Товарные гранты  |
| —            | —           | —            | —            | —           | —            | —            | Техническая помощь                                     |
| -0,2         | -0,2        | -0,5         | -0,7         | -0,4        | -0,7         | -1,5         | Взносы в международные организации                     |
| —            | —           | 5,6          | 4,4          | —           | —            | 5,0          | Денежные гранты  |
| 48,0         | 71,0        | 94,5         | 95,5         | 73,6        | 105,6        | 133,9        | Прочие сектора   |
| 38,9         | 64,7        | 87,1         | 89,7         | 68,5        | 103,7        | 128,2        | Денежные переводы работающих                           |
| 44,3         | 74,5        | 95,3         | 99,1         | 75,6        | 115,0        | 140,6        | Поступление  |
| -5,4         | -9,8        | -8,3         | -9,4         | -7,1        | -11,2        | -12,3        | Отток  |
| 9,1          | 6,3         | 7,5          | 5,8          | 5,1         | 1,9          | 5,7          | Прочие трансферты                                      |
| <b>-30,5</b> | <b>-4,8</b> | <b>-32,1</b> | <b>-32,3</b> | <b>74,8</b> | <b>103,7</b> | <b>-65,6</b> | <b>Счет операций с капиталом и финансовых операций</b> |
| -3,2         | -10,3       | -14,6        | 7,5          | -4,5        | -11,1        | -13,2        | Счет операций с капиталом                              |
| -3,2         | -10,3       | -14,6        | 7,5          | -4,5        | -11,1        | -13,2        | Капитальные трансферты                                 |
| 5,4          | 6,1         | 5,4          | 6,1          | 6,6         | 5,1          | 8,5          | Сектор государственного управления                     |
| 0,4          | 1,1         | 0,4          | 1,1          | 1,6         | 0,1          | 3,5          | Гранты в виде товаров                                  |
| 5,0          | 5,0         | 5,0          | 5,0          | 5,0         | 5,0          | 5,0          | Техническая помощь                                     |
| -8,6         | -16,5       | -20,0        | 1,4          | -11,1       | -16,1        | -21,7        | Прочие сектора   |
| -8,7         | -16,7       | -20,3        | -17,8        | -11,1       | -16,2        | -21,7        | Трансферты, связанные с миграцией *                    |
| 2,0          | 1,9         | 2,2          | 2,6          | 1,9         | 2,2          | 2,1          | Поступление  |
| -10,7        | -18,6       | -22,6        | -20,4        | -13,0       | -18,4        | -23,8        | Отток  |
| —            | —           | —            | 19,0         | —           | —            | —            | Аннулирование долга                                    |
| 0,1          | 0,2         | 0,3          | 0,2          | —           | 0,1          | 0,1          | Прочие трансферты                                      |

Таблица I.1: (продолжение)

|                                    | 2002   | 2003  | 2004   | 2005   | 2005   | 2006   |
|------------------------------------|--------|-------|--------|--------|--------|--------|
|                                    |        |       |        |        | 9 мес. | 9 мес. |
| Финансовый счет                    | 48,3   | -23,5 | 4,5    | -79,2  | -39,3  | 141,6  |
| Прямые инвестиции                  | 4,7    | 45,5  | 131,1  | 42,6   | 46,9   | 108,5  |
| За границу                         | —      | —     | -43,9  | —      | —      | —      |
| В Кыргызскую Республику            | 4,7    | 45,5  | 175,0  | 42,6   | 46,9   | 108,5  |
| Поступление                        | 115,6  | 144,0 | 305,7  | 210,3  | 136,4  | 264,5  |
| Отток                              | -111,0 | -98,4 | -130,7 | -167,7 | -89,5  | -156,0 |
| В акционерный капитал              | 4,9    | 14,9  | 149,5  | 16,2   | 12,9   | 18,9   |
| Поступление                        | 26,1   | 23,4  | 163,9  | 33,0   | 19,6   | 27,6   |
| Отток                              | -21,3  | -8,5  | -14,3  | -16,8  | -6,7   | -8,7   |
| Реинвестированные доходы           | 9,0    | 21,8  | 48,0   | 30,7   | 25,5   | 21,1   |
| Прочий капитал                     | -9,2   | 8,8   | -22,5  | -4,3   | 8,5    | 68,5   |
| Поступление                        | 80,5   | 98,8  | 93,8   | 146,6  | 91,3   | 215,8  |
| Отток                              | -89,7  | -89,9 | -116,3 | -150,9 | -82,8  | -147,2 |
| Портфельные инвестиции             | -12,0  | 6,0   | -2,5   | -4,4   | -5,6   | -4,0   |
| Активы                             | -2,5   | 1,1   | -2,5   | -4,3   | -5,6   | -4,0   |
| Долговые ценные бумаги             | -2,5   | 1,1   | -2,5   | -4,3   | -5,6   | -4,0   |
| Обязательства                      | -9,5   | 5,0   | —      | —      | —      | —      |
| В акционерный капитал              | -9,5   | 5,0   | —      | —      | —      | —      |
| Долговые ценные бумаги             | —      | —     | —      | —      | —      | —      |
| Финансовые деривативы              | -5,1   | -20,0 | -20,5  | —      | —      | —      |
| Активы                             | -5,1   | -20,0 | -20,5  | —      | —      | —      |
| Прочие сектора                     | -5,1   | -20,0 | -20,5  | —      | —      | —      |
| Прочие инвестиции                  | 104,6  | -4,2  | 56,9   | -36,8  | -56,0  | 124,5  |
| Активы                             | 15,1   | -76,6 | -36,1  | -61,2  | -75,6  | 25,0   |
| Наличные деньги и депозиты         | -33,6  | -60,2 | -54,1  | -30,8  | -53,0  | 24,4   |
| Банки                              | -42,8  | -50,2 | -63,6  | -24,5  | -8,2   | 17,5   |
| Прочие сектора                     | 9,2    | -10,0 | 9,5    | -6,3   | -44,9  | 6,9    |
| Торговые кредиты                   | 24,6   | -18,2 | 8,4    | -49,4  | -25,0  | -2,3   |
| Прочие сектора                     | 24,6   | -18,2 | 8,4    | -49,4  | -25,0  | -2,3   |
| Долгосрочные                       | 16,5   | -12,2 | 5,6    | -33,1  | -16,7  | -1,6   |
| Краткосрочные                      | 8,1    | -6,0  | 2,8    | -16,3  | -8,2   | -0,8   |
| Прочие активы                      | 24,2   | 1,8   | 9,6    | 19,0   | 2,4    | 2,9    |
| ОДКР                               | 23,9   | 1,7   | 9,3    | 18,7   | 2,2    | 2,7    |
| Сектор государственного управления | 0,3    | 0,1   | 0,3    | 0,3    | 0,2    | 0,2    |
| Обязательства                      | 89,4   | 72,4  | 93,1   | 24,4   | 19,6   | 99,5   |
| Наличные деньги и депозиты         | 26,0   | 41,5  | 31,6   | -60,9  | -51,6  | -28,0  |
| Банки                              | 26,0   | 41,5  | 31,6   | -60,9  | -51,6  | -28,0  |
| Торговые кредиты                   | 12,7   | 9,9   | -21,2  | 24,1   | 35,6   | 95,2   |
| Прочие сектора                     | 12,7   | 9,9   | -21,2  | 24,1   | 35,6   | 95,2   |
| Долгосрочные                       | 7,0    | 5,5   | -11,7  | 13,3   | 19,6   | 52,4   |
| Краткосрочные                      | 5,7    | 4,5   | -9,5   | 10,8   | 16,0   | 42,8   |
| Кредиты                            | 31,6   | -19,1 | 38,8   | -0,6   | 5,3    | 1,6    |
| Получено                           | 296,3  | 251,0 | 232,7  | 173,3  | 138,0  | 87,3   |
| ОДКР                               | 15,4   | 29,5  | 28,4   | 18,4   | 16,6   | 1,9    |
| Долгосрочные                       | 15,4   | 29,5  | 28,4   | 18,4   | 16,6   | 1,9    |
| Сектор государственного управления | 84,0   | 75,5  | 99,2   | 66,0   | 46,1   | 41,3   |
| Долгосрочные                       | 84,0   | 75,5  | 99,2   | 66,0   | 46,1   | 41,3   |
| Краткосрочные                      | —      | —     | —      | —      | —      | —      |

| 2005  |       |       |       | 2006  |       |       |                                    |
|-------|-------|-------|-------|-------|-------|-------|------------------------------------|
| I     | II    | III   | IV    | I     | II    | III   |                                    |
| -27,4 | 5,5   | -17,5 | -39,8 | 79,3  | 114,8 | -52,4 | Финансовый счет                    |
| 10,7  | 8,4   | 27,8  | -4,3  | 10,9  | 112,9 | -15,3 | Прямые инвестиции                  |
| —     | —     | —     | —     | —     | —     | —     | За границу                         |
| 10,7  | 8,4   | 27,8  | -4,3  | 10,9  | 112,9 | -15,3 | В Кыргызскую Республику            |
| 33,0  | 41,3  | 62,2  | 73,9  | 78,1  | 136,1 | 50,2  | Поступление                        |
| -22,2 | -33,0 | -34,4 | -78,2 | -67,3 | -23,2 | -65,5 | Отток                              |
| 3,2   | 1,2   | 8,5   | 3,3   | 10,0  | 4,3   | 4,5   | В акционерный капитал              |
| 6,7   | 1,7   | 11,1  | 13,4  | 11,1  | 5,5   | 11,0  | Поступление                        |
| -3,5  | -0,6  | -2,6  | -10,1 | -1,1  | -1,1  | -6,5  | Отток                              |
| 12,3  | 9,2   | 4,1   | 5,2   | 12,6  | 11,4  | -2,9  | Реинвестированные доходы           |
| -4,7  | -2,0  | 15,2  | -12,8 | -11,7 | 97,2  | -16,9 | Прочий капитал                     |
| 14,0  | 30,4  | 46,9  | 55,3  | 54,4  | 119,2 | 42,2  | Поступление                        |
| -18,7 | -32,4 | -31,7 | -68,1 | -66,1 | -22,0 | -59,0 | Отток                              |
| -12,6 | 0,6   | 6,3   | 1,3   | -1,6  | -2,1  | -0,3  | Портфельные инвестиции             |
| -12,6 | 0,6   | 6,4   | 1,3   | -1,6  | -2,1  | -0,3  | Активы                             |
| -12,6 | 0,6   | 6,4   | 1,3   | -1,6  | -2,1  | -0,3  | Долговые ценные бумаги             |
| —     | —     | —     | —     | —     | —     | —     | Обязательства                      |
| —     | —     | —     | —     | —     | —     | —     | В акционерный капитал              |
| —     | —     | —     | —     | —     | —     | —     | Долговые ценные бумаги             |
| —     | —     | —     | —     | —     | —     | —     | Финансовые деривативы              |
| —     | —     | —     | —     | —     | —     | —     | Активы                             |
| —     | —     | —     | —     | —     | —     | —     | Прочие сектора                     |
| -22,0 | -9,2  | -24,8 | 19,2  | 56,1  | 43,0  | 25,5  | Прочие инвестиции                  |
| 0,7   | -26,1 | -50,2 | 14,4  | 55,4  | -9,8  | -20,6 | Активы                             |
| -8,2  | -12,4 | -32,4 | 22,3  | 19,4  | 22,1  | -17,1 | Наличные деньги и депозиты         |
| 15,9  | 3,4   | -27,5 | -16,3 | 27,0  | 20,4  | -29,9 | Банки                              |
| -24,2 | -15,7 | -4,9  | 38,6  | -7,6  | 1,7   | 12,8  | Прочие сектора                     |
| 9,4   | -16,6 | -17,9 | -24,5 | 35,9  | -36,9 | -1,3  | Торговые кредиты                   |
| 9,4   | -16,6 | -17,9 | -24,5 | 35,9  | -36,9 | -1,3  | Прочие сектора                     |
| 6,3   | -11,1 | -12,0 | -16,4 | 24,1  | -24,7 | -0,9  | Долгосрочные                       |
| 3,1   | -5,5  | -5,9  | -8,1  | 11,9  | -12,2 | -0,4  | Краткосрочные                      |
| -0,5  | 2,8   | 0,1   | 16,6  | 0,1   | 5,1   | -2,2  | Прочие активы                      |
| -0,6  | 2,8   | —     | 16,6  | —     | 5,0   | -2,3  | ОДКР                               |
| 0,1   | 0,1   | 0,1   | 0,1   | 0,1   | 0,1   | 0,1   | Сектор государственного управления |
| -22,6 | 16,9  | 25,4  | 4,8   | 0,7   | 52,7  | 46,1  | Обязательства                      |
| -44,2 | -1,9  | -5,5  | -9,3  | -22,5 | -5,7  | 0,2   | Наличные деньги и депозиты         |
| -44,2 | -1,9  | -5,5  | -9,3  | -22,5 | -5,7  | 0,2   | Банки                              |
| -1,0  | 23,5  | 13,1  | -11,5 | 28,6  | 47,5  | 19,1  | Торговые кредиты                   |
| -1,0  | 23,5  | 13,1  | -11,5 | 28,6  | 47,5  | 19,1  | Прочие сектора                     |
| -0,5  | 12,9  | 7,2   | -6,3  | 15,7  | 26,1  | 10,5  | Долгосрочные                       |
| -0,4  | 10,6  | 5,9   | -5,2  | 12,9  | 21,4  | 8,6   | Краткосрочные                      |
| 17,6  | -25,2 | 12,9  | -5,9  | -10,8 | -10,0 | 22,3  | Кредиты                            |
| 32,6  | 59,2  | 46,3  | 35,2  | 25,5  | 19,8  | 42,0  | Получено                           |
| 16,6  | —     | —     | 1,8   | —     | 1,9   | —     | ОДКР                               |
| 16,6  | —     | —     | 1,8   | —     | 1,9   | —     | Долгосрочные                       |
| 11,9  | 16,5  | 17,6  | 20,0  | 9,0   | 12,9  | 19,4  | Сектор государственного управления |
| 11,9  | 16,5  | 17,6  | 20,0  | 9,0   | 12,9  | 19,4  | Долгосрочные                       |
| —     | —     | —     | —     | —     | —     | —     | Краткосрочные                      |

Таблица I.1: (продолжение)

|                                    | 2002       | 2003         | 2004        | 2005         | 2005         | 2006         |
|------------------------------------|------------|--------------|-------------|--------------|--------------|--------------|
|                                    |            |              |             |              | 9 мес.       | 9 мес.       |
| Банки                              | 193,9      | 132,7        | 98,2        | 78,1         | 70,0         | 37,9         |
| Долгосрочные                       | —          | —            | —           | —            | —            | —            |
| Краткосрочные                      | 193,9      | 132,7        | 98,2        | 78,1         | 70,0         | 37,9         |
| Прочие сектора                     | 3,0        | 13,3         | 6,9         | 10,7         | 5,4          | 6,3          |
| Долгосрочные                       | 3,0        | 13,3         | 6,9         | 10,7         | 5,4          | 6,3          |
| Краткосрочные                      | —          | —            | —           | —            | —            | —            |
| Амортизация (график)               | -264,6     | -270,2       | -193,9      | -173,9       | -132,7       | -85,7        |
| ОДКР                               | -21,4      | -30,4        | -32,2       | -30,9        | -23,9        | -22,5        |
| Долгосрочные                       | -21,4      | -30,4        | -32,2       | -30,9        | -23,9        | -22,5        |
| Сектор государственного управления | -37,2      | -41,6        | -42,9       | -49,7        | -30,6        | -32,7        |
| Долгосрочные                       | -37,2      | -41,6        | -42,9       | -49,7        | -30,6        | -32,7        |
| Краткосрочные                      | —          | —            | —           | —            | —            | —            |
| Банки                              | -187,2     | -137,5       | -95,9       | -82,7        | -68,9        | -26,5        |
| Долгосрочные                       | —          | —            | —           | —            | —            | —            |
| Краткосрочные                      | -187,2     | -137,5       | -95,9       | -82,7        | -68,9        | -26,5        |
| Прочие сектора                     | -18,9      | -60,6        | -22,9       | -10,6        | -9,3         | -4,0         |
| Долгосрочные                       | -18,9      | -60,6        | -22,9       | -10,6        | -9,3         | -4,0         |
| Краткосрочные                      | —          | —            | —           | —            | —            | —            |
| Просроченная задолженность         | 21,2       | 42,2         | 45,7        | 63,9         | 31,9         | 30,7         |
| Сектор государственного управления | 16,8       | 38,5         | 43,0        | 63,4         | 31,4         | 29,6         |
| Прочие сектора                     | 4,3        | 3,6          | 2,7         | 0,5          | 0,5          | 1,0          |
| Прочие обязательства               | -2,1       | -2,0         | -1,7        | -2,1         | -1,6         | —            |
| ОДКР                               | —          | —            | —           | —            | —            | —            |
| Прочие сектора                     | -2,1       | -2,0         | -1,7        | -2,1         | -1,6         | —            |
| Резервные активы                   | -43,8      | -50,8        | -160,6      | -80,5        | -24,6        | -87,4        |
| Монетарное золото                  | —          | —            | —           | -18,7        | -2,2         | —            |
| СПЗ                                | —          | 4,6          | -3,0        | 12,9         | 7,4          | -0,4         |
| Иностранная валюта                 | -43,8      | -55,5        | -157,6      | -74,8        | -29,8        | -87,0        |
| <b>Чистые ошибки и пропуски</b>    | <b>8,5</b> | <b>109,6</b> | <b>91,0</b> | <b>303,2</b> | <b>194,0</b> | <b>211,2</b> |
| <b>Общий баланс</b>                | <b>0,0</b> | <b>0,0</b>   | <b>0,0</b>  | <b>0,0</b>   | <b>0,0</b>   | <b>0,0</b>   |

Примечание:

Долгосрочные инвестиции – вложения в финансовые активы, первоначальный срок погашения которых составлял в соответствии с контрактом более одного года, либо вообще не был оговорен.

Краткосрочные инвестиции – вложения в финансовые активы, имеющие в соответствии с первоначальным контрактом срок погашения год и менее одного года, либо выплачиваемые по первому требованию.

| 2005        |             |             |              | 2006        |             |              |                                    |
|-------------|-------------|-------------|--------------|-------------|-------------|--------------|------------------------------------|
| I           | II          | III         | IV           | I           | II          | III          |                                    |
| —           | 41,9        | 28,1        | 8,1          | 16,4        | 3,3         | 18,2         | Банки                              |
| —           | —           | —           | —            | —           | —           | —            | Долгосрочные                       |
| —           | 41,9        | 28,1        | 8,1          | 16,4        | 3,3         | 18,2         | Краткосрочные                      |
| 4,1         | 0,8         | 0,6         | 5,3          | 0,1         | 1,7         | 4,5          | Прочие сектора                     |
| 4,1         | 0,8         | 0,6         | 5,3          | 0,1         | 1,7         | 4,5          | Долгосрочные                       |
| —           | —           | —           | —            | —           | —           | —            | Краткосрочные                      |
| -14,9       | -84,4       | -33,4       | -41,1        | -36,2       | -29,8       | -19,7        | Амортизация (график)               |
| -7,1        | -9,3        | -7,5        | -7,0         | -8,7        | -4,7        | -9,0         | ОДКР                               |
| -7,1        | -9,3        | -7,5        | -7,0         | -8,7        | -4,7        | -9,0         | Долгосрочные                       |
| -5,5        | -19,5       | -5,6        | -19,1        | -5,9        | -20,3       | -6,5         | Сектор государственного управления |
| -5,5        | -19,5       | -5,6        | -19,1        | -5,9        | -20,3       | -6,5         | Долгосрочные                       |
| —           | —           | —           | —            | —           | —           | —            | Краткосрочные                      |
| —           | -50,2       | -18,7       | -13,8        | -21,6       | -3,3        | -1,7         | Банки                              |
| —           | —           | —           | —            | —           | —           | —            | Долгосрочные                       |
| —           | -50,2       | -18,7       | -13,8        | -21,6       | -3,3        | -1,7         | Краткосрочные                      |
| -2,4        | -5,3        | -1,6        | -1,3         | -0,1        | -1,5        | -2,5         | Прочие сектора                     |
| -2,4        | -5,3        | -1,6        | -1,3         | -0,1        | -1,5        | -2,5         | Долгосрочные                       |
| —           | —           | —           | —            | —           | —           | —            | Краткосрочные                      |
| 5,5         | 21,1        | 5,4         | 32,0         | 5,4         | 20,9        | 4,4          | Просроченная задолженность         |
| 5,0         | 21,0        | 5,4         | 32,0         | 4,9         | 20,9        | 3,9          | Сектор государственного управления |
| 0,4         | 0,1         | —           | —            | 0,5         | —           | 0,5          | Прочие сектора                     |
| -0,5        | -0,6        | -0,5        | -0,5         | —           | —           | —            | Прочие обязательства               |
| —           | —           | —           | —            | —           | —           | —            | ОДКР                               |
| -0,5        | -0,6        | -0,5        | -0,5         | —           | —           | —            | Прочие сектора                     |
| -3,5        | 5,7         | -26,8       | -56,0        | 14,0        | -39,0       | -62,3        | Резервные активы                   |
| —           | -2,2        | —           | -16,6        | —           | —           | —            | Монетарное золото                  |
| -9,6        | 9,7         | 7,4         | 5,5          | -14,2       | 5,0         | 8,9          | СПЗ                                |
| 6,1         | -1,8        | -34,2       | -44,9        | 28,2        | -44,0       | -71,2        | Иностранная валюта                 |
| <b>66,9</b> | <b>51,8</b> | <b>75,3</b> | <b>109,2</b> | <b>17,9</b> | <b>15,2</b> | <b>178,1</b> | <b>Чистые ошибки и пропуски</b>    |
| <b>0,0</b>  | <b>0,0</b>  | <b>0,0</b>  | <b>0,0</b>   | <b>0,0</b>  | <b>0,0</b>  | <b>0,0</b>   | <b>Общий баланс</b>                |

**Таблица I.2: Распределение экспорта по разделам ТНВЭД<sup>1</sup>**  
(млн. долларов США)

| Наименование группы   | 2002         | 2003         | 2004         | 2005         | 9 мес.<br>2005 | 9 мес.<br>2006 |
|---|--------------|--------------|--------------|--------------|----------------|----------------|
| <b>Всего</b>  | <b>485,5</b> | <b>581,7</b> | <b>718,8</b> | <b>672,0</b> | <b>487,6</b>   | <b>567,4</b>   |
| Живые животные и продукты животного происхождения   | 3,8          | 8,1          | 12,0         | 18,1         | 13,3           | 17,1           |
| Продукты растительного происхождения  | 19,9         | 18,9         | 26,2         | 19,9         | 8,7            | 19,2           |
| Жиры и масло животного или растительного происхождения  | 0,2          | 0,1          | 0,1          | 1,9          | 0,4            | 5,0            |
| Пищевые продукты, алкогольные и безалкогольные напитки, уксус, табак                                | 30,1         | 25,8         | 42,9         | 37,2         | 30,9           | 21,9           |
| Минеральные продукты <sup>2</sup>   | 62,4         | 74,7         | 94,1         | 96,8         | 74,2           | 105,1          |
| Продукция химической и связанных с ней отраслей промышленности                                      | 25,2         | 9,7          | 21,7         | 13,5         | 10,1           | 13,2           |
| Пластмасса и изделия из нее, каучук и резиновые изделия   | 5,1          | 13,1         | 17,1         | 23,6         | 17,5           | 22,0           |
| Кожевенное сырье, кожа, натуральный мех, шорно-седельные изделия                                    | 24,2         | 5,4          | 4,7          | 5,7          | 4,2            | 4,0            |
| Древесина и изделия из нее, древесный уголь, пробка   | 0,4          | 0,4          | 0,4          | 0,4          | 0,2            | 0,6            |
| Бумажная масса из древесины или из других материалов  | 0,6          | 1,4          | 2,6          | 2,4          | 1,7            | 3,5            |
| Текстиль и текстильные изделия  | 59,8         | 69,9         | 79,5         | 77,4         | 42,5           | 62,7           |
| Обувь, головные уборы, зонты, трости складные, хлысты   | 0,2          | 0,7          | 1,2          | 1,1          | 0,6            | 1,0            |
| Изделия из камня, гипса, цемента, асбеста, слюды  | 8,9          | 26,2         | 38,0         | 46,2         | 35,0           | 35,1           |
| Драгоценные металлы, жемчуг, драгоценные камни  | 164,8        | 262,1        | 291,2        | 236,2        | 189,5          | 173,4          |
| Недрагоценные металлы и изделия из них  | 23,4         | 19,8         | 31,6         | 23,2         | 18,2           | 19,6           |
| Машины, оборудование и механизмы  | 26,9         | 28,2         | 35,5         | 32,1         | 23,1           | 38,9           |
| Средства наземного, воздушного и водного транспорта, их части                                       | 21,2         | 14,5         | 14,8         | 18,5         | 14,3           | 18,6           |
| Инструменты и аппараты оптические, фотографические, кинематографические, измерительные, контрольные | 1,8          | 1,1          | 1,5          | 1,1          | 0,7            | 0,6            |
| Другая промышленная продукция специального назначения   | 5,4          | 0,3          | 1,4          | 13,7         | 0,6            | 3,6            |
| Разные промышленные товары  | 1,0          | 1,4          | 2,3          | 2,8          | 1,8            | 2,4            |
| Произведения искусства, предметы коллекционирования и антиквариат                                   | 0,2          | —            | —            | —            | —              | —              |

<sup>1</sup> по данным НСК в ценах FOB без учета экспорта "челноками" (досчет) и экспертных оценок НБКР

<sup>2</sup> включает энергопродукты

**Таблица I.3: Распределение экспорта по разделам МСТК<sup>1</sup>**  
(млн. долларов США)

| Наименование раздела  | 2002         | 2003         | 2004         | 2005         | 9 мес.<br>2005 | 9 мес.<br>2006 |
|---|--------------|--------------|--------------|--------------|----------------|----------------|
| <b>Всего</b>  | <b>485,5</b> | <b>581,7</b> | <b>718,8</b> | <b>672,0</b> | <b>487,6</b>   | <b>567,4</b>   |
| Пищевые продукты и живые животные   | 31,2         | 37,5         | 62,3         | 56,6         | 35,5           | 53,2           |
| Напитки и табак   | 21,0         | 13,6         | 16,2         | 18,6         | 16,6           | 12,0           |
| Сырье непродовольственное, кроме топлива                                      | 82,5         | 67,9         | 77,6         | 75,8         | 42,8           | 44,3           |
| Минеральное топливо, смазочные масла и аналогичные материалы                  | 58,2         | 67,3         | 81,2         | 78,8         | 60,4           | 83,6           |
| Животное и растительные масла, жиры и воск                                    | 0,2          | 0,1          | 0,1          | 0,1          | 0,1            | —              |
| Химические вещества и аналогичная продукция, не включенные в другие категории | 25,5         | 9,8          | 22,0         | 14,6         | 10,5           | 14,2           |
| Промышленные товары, классифицированные по виду материала                     | 36,1         | 57,1         | 78,1         | 85,9         | 64,6           | 73,2           |
| Машины и транспортное оборудование  | 48,8         | 43,4         | 51,4         | 51,2         | 38,0           | 57,1           |
| Различные готовые изделия   | 19,3         | 25,3         | 42,6         | 59,7         | 33,7           | 61,0           |
| Товары и операции, не включенные в другие категории МСТК                      | 162,8        | 259,7        | 287,4        | 230,7        | 185,6          | 168,7          |

<sup>1</sup> по данным НСК в ценах FOB без учета экспорта "челноками" (досчет) и экспертных оценок НБКР



**Таблица I.4: Распределение импорта по разделам ТНВЭД<sup>1</sup>**  
(млн. долларов США)

| Наименование группы   | 2002         | 2003         | 2004         | 2005          | 9 мес.<br>2005 | 9 мес.<br>2006 |
|---|--------------|--------------|--------------|---------------|----------------|----------------|
| <b>Всего</b>  | <b>586,7</b> | <b>717,0</b> | <b>941,0</b> | <b>1101,3</b> | <b>765,7</b>   | <b>1124,3</b>  |
| Живые животные и продукты животного происхождения   | 3,3          | 5,9          | 7,9          | 11,9          | 8,2            | 16,1           |
| Продукты растительного происхождения  | 21,7         | 16,2         | 23,0         | 40,6          | 26,5           | 40,4           |
| Жиры и масло животного или растительного происхождения  | 5,0          | 10,8         | 13,8         | 13,3          | 9,4            | 13,9           |
| Пищевые продукты, алкогольные и безалкогольные напитки, уксус, табак                                | 47,4         | 59,5         | 83,0         | 101,3         | 71,8           | 101,4          |
| Минеральные продукты <sup>2</sup>   | 163,4        | 195,6        | 273,3        | 334,0         | 227,5          | 355,7          |
| Продукция химической и связанных с ней отраслей промышленности                                      | 78,4         | 91,7         | 112,9        | 130,8         | 94,2           | 100,3          |
| Пластмасса и изделия из нее, каучук и резиновые изделия   | 24,9         | 39,3         | 57,1         | 62,6          | 46,8           | 60,9           |
| Кожевенное сырье, кожа, натуральный мех, шорно-седельные изделия                                    | 2,6          | 0,4          | 0,4          | 0,4           | 0,3            | 0,6            |
| Древесина и изделия из нее, древесный уголь, пробка   | 6,6          | 10,5         | 17,2         | 21,6          | 15,5           | 18,2           |
| Бумажная масса из древесины или из других материалов  | 13,4         | 17,5         | 22,6         | 24,0          | 17,3           | 24,0           |
| Текстиль и текстильные изделия  | 38,8         | 47,3         | 42,6         | 36,6          | 24,1           | 33,4           |
| Обувь, головные уборы, зонты, трости складные, хлысты   | 5,9          | 7,6          | 5,8          | 5,2           | 3,3            | 5,3            |
| Изделия из камня, гипса, цемента, асбеста, слюды  | 6,2          | 8,6          | 10,8         | 16,4          | 11,1           | 18,7           |
| Драгоценные металлы, жемчуг, драгоценные камни  | 0,1          | 0,1          | 0,2          | 2,0           | 1,2            | 2,1            |
| Недрагоценные металлы и изделия из них  | 29,7         | 43,5         | 65,0         | 66,5          | 44,5           | 67,9           |
| Машины, оборудование и механизмы  | 89,6         | 89,1         | 107,3        | 156,1         | 109,1          | 167,2          |
| Средства наземного, воздушного и водного транспорта, их части                                       | 32,1         | 51,2         | 70,3         | 41,4          | 29,0           | 74,0           |
| Инструменты и аппараты оптические, фотографические, кинематографические, измерительные, контрольные | 10,6         | 12,2         | 14,9         | 22,3          | 17,0           | 10,8           |
| Другая промышленная продукция специального назначения   | 0,1          | 0,1          | 2,5          | 0,8           | 0,4            | 0,4            |
| Разные промышленные товары  | 6,8          | 10,0         | 10,4         | 13,3          | 8,6            | 13,0           |
| Произведения искусства, предметы коллекционирования и антиквариат                                   | 0,2          | —            | —            | —             | —              | —              |

<sup>1</sup> по данным НСК в ценах СИФ без учета импорта "челноками" (досчет)

<sup>2</sup> включает энергопродукты

**Таблица I.5: Распределение импорта по разделам МСТК<sup>1</sup>**  
(млн. долларов США)

| Наименование раздела  | 2002         | 2003         | 2004         | 2005          | 9 мес.<br>2005 | 9 мес.<br>2006 |
|---|--------------|--------------|--------------|---------------|----------------|----------------|
| <b>Всего</b>  | <b>586,7</b> | <b>717,0</b> | <b>941,0</b> | <b>1101,3</b> | <b>765,7</b>   | <b>1124,3</b>  |
| Пищевые продукты и живые животные   | 53,2         | 56,3         | 81,2         | 114,9         | 78,6           | 126,9          |
| Напитки и табак   | 19,2         | 26,1         | 34,4         | 42,0          | 29,8           | 35,1           |
| Сырье непродовольственное, кроме топлива                                      | 23,7         | 26,8         | 30,5         | 36,3          | 26,3           | 32,1           |
| Минеральное топливо, смазочные масла и аналогичные материалы                  | 152,0        | 180,5        | 256,3        | 313,7         | 213,2          | 335,9          |
| Животное и растительные масла, жиры и воск                                    | 3,8          | 9,2          | 11,3         | 9,2           | 6,7            | 8,5            |
| Химические вещества и аналогичная продукция, не включенные в другие категории | 87,0         | 104,8        | 137,4        | 157,4         | 115,4          | 126,4          |
| Промышленные товары, классифицированные по виду материала                     | 76,4         | 111,8        | 150,7        | 161,5         | 110,2          | 157,0          |
| Машины и транспортное оборудование  | 122,6        | 142,5        | 180,1        | 199,5         | 139,5          | 240,4          |
| Различные готовые изделия   | 48,7         | 58,9         | 59,1         | 65,5          | 45,4           | 60,4           |
| Товары и операции, не включенные в другие категории МСТК                      | —            | —            | —            | 1,3           | 0,6            | 1,7            |

<sup>1</sup> по данным НСК в ценах СИФ без учета импорта "челноками" (досчет)

**Таблица I.6: Функциональное распределение экспорта<sup>1</sup>**  
(млн. долларов США)

|                        | 2002         | 2003         | 2004         | 2005         | 9 мес. 05    | 9 мес. 06    |
|------------------------|--------------|--------------|--------------|--------------|--------------|--------------|
| <b>Всего</b>           | <b>485,5</b> | <b>581,7</b> | <b>718,8</b> | <b>672,0</b> | <b>487,6</b> | <b>567,4</b> |
| Потребительские товары | 76,5         | 98,8         | 158,8        | 177,3        | 115,6        | 162,6        |
| Сырье                  | 132,1        | 86,2         | 113,3        | 95,1         | 60,3         | 57,4         |
| Промежуточные товары   | 187,4        | 304,4        | 339,1        | 290,2        | 228,5        | 218,6        |
| Инвестиционные товары  | 31,3         | 24,9         | 26,5         | 30,6         | 22,8         | 45,2         |
| Энергопродукты         | 58,2         | 67,3         | 81,2         | 78,8         | 60,4         | 83,6         |

<sup>1</sup> по классификации, разработанной в НБКР, на основании данных НСК по экспорту в ценах ФОБ, без учета экспорта "челноками" (досчет) и экспертных оценок НБКР

**Таблица I.7: Географическое распределение экспорта<sup>1</sup>**  
(млн. долларов США)

|                                  | 2002         | 2003         | 2004         | 2005         | 9 мес. 05    | 9 мес. 06    |
|----------------------------------|--------------|--------------|--------------|--------------|--------------|--------------|
| <b>Всего</b>                     | <b>485,5</b> | <b>581,7</b> | <b>718,8</b> | <b>672,0</b> | <b>487,6</b> | <b>567,4</b> |
| <b>Страны СНГ</b>                | <b>168,8</b> | <b>201,4</b> | <b>275,6</b> | <b>303,3</b> | <b>213,8</b> | <b>271,2</b> |
| Россия                           | 80,0         | 97,0         | 137,7        | 134,4        | 90,0         | 104,8        |
| Казахстан                        | 36,8         | 57,1         | 87,3         | 116,1        | 89,1         | 118,0        |
| Узбекистан                       | 27,8         | 16,3         | 14,7         | 17,1         | 11,7         | 22,6         |
| Таджикистан                      | 10,2         | 18,9         | 22,1         | 22,9         | 13,4         | 18,3         |
| Украина                          | 4,3          | 5,4          | 4,2          | 6,0          | 4,6          | 3,2          |
| Беларусь                         | 1,3          | 1,5          | 2,0          | 1,4          | 1,1          | 0,6          |
| Другие страны СНГ                | 8,3          | 5,2          | 7,5          | 5,4          | 3,8          | 3,8          |
| <b>Страны дальнего зарубежья</b> | <b>316,8</b> | <b>380,3</b> | <b>443,3</b> | <b>368,7</b> | <b>273,8</b> | <b>296,2</b> |
| Европа                           |              |              |              |              |              |              |
| Швейцария                        | 96,4         | 117,9        | 101,8        | 65,3         | 28,0         | 170,1        |
| Германия                         | 1,8          | 3,0          | 3,1          | 4,1          | 2,3          | 1,6          |
| Великобритания                   | 0,9          | 0,1          | 0,3          | 2,3          | 1,6          | 1,0          |
| Азия                             |              |              |              |              |              |              |
| ОАЭ                              | 68,8         | 144,3        | 189,3        | 173,1        | 162,5        | 6,2          |
| Китай                            | 41,1         | 23,3         | 39,3         | 26,6         | 20,3         | 28,6         |
| Турция                           | 16,4         | 11,0         | 17,0         | 18,2         | 8,8          | 13,6         |
| Америка                          |              |              |              |              |              |              |
| Канада                           | 4,9          | 31,0         | 42,7         | 22,5         | 18,7         | —            |
| США                              | 36,1         | 6,5          | 3,2          | 3,3          | 1,9          | 2,7          |
| Другие страны дальнего зарубежья | 50,6         | 43,2         | 46,5         | 53,4         | 27,2         | 72,4         |

<sup>1</sup> по данным НСК в ценах ФОБ, без учета экспорта "челноками" (досчет) и экспертных оценок НБКР

**Таблица I.8: Экспорт товаров, осуществляемый физическими лицами<sup>1</sup>**  
(млн. долларов США)

|                                     | 2002        | 2003        | 2004        | 2005        | 9 мес. 05  | 9 мес. 06   |
|-------------------------------------|-------------|-------------|-------------|-------------|------------|-------------|
| <b>Всего</b>                        | <b>23,4</b> | <b>22,9</b> | <b>19,6</b> | <b>13,4</b> | <b>8,6</b> | <b>14,2</b> |
| включенный в официальную статистику | 21,6        | 21,9        | 16,0        | 11,4        | 7,2        | 12,7        |
| СНГ                                 | 11,4        | 19,1        | 16,0        | 10,2        | 6,5        | 12,4        |
| ДЗ                                  | 10,2        | 2,8         | —           | 1,2         | 0,7        | 0,3         |
| дооценка                            | 1,8         | 1,0         | 3,5         | 2,0         | 1,4        | 1,5         |
| СНГ                                 | 1,6         | 1,0         | 2,1         | 1,7         | 1,1        | 1,5         |
| ДЗ                                  | 0,2         | —           | 1,5         | 0,3         | 0,3        | —           |

<sup>1</sup> по данным НСК в ценах ФОБ

**Таблица I.9: Функциональное распределение импорта<sup>1</sup>**  
(млн. долларов США)

|                        | 2002         | 2003         | 2004         | 2005          | 9 мес. 05    | 9 мес. 06     |
|------------------------|--------------|--------------|--------------|---------------|--------------|---------------|
| <b>Всего</b>           | <b>586,7</b> | <b>717,0</b> | <b>941,0</b> | <b>1101,3</b> | <b>765,7</b> | <b>1124,3</b> |
| Потребительские товары | 193,8        | 255,9        | 304,1        | 351,3         | 243,5        | 339,3         |
| Сырье                  | 40,2         | 34,7         | 57,4         | 53,5          | 37,9         | 56,1          |
| Промежуточные товары   | 85,1         | 117,6        | 159,9        | 191,3         | 134,5        | 170,5         |
| Инвестиционные товары  | 115,6        | 128,0        | 163,3        | 191,2         | 136,5        | 222,2         |
| Энергопродукты         | 152,0        | 180,8        | 256,3        | 313,9         | 213,3        | 336,2         |

<sup>1</sup> по данным НСК в ценах СИФ без учета импорта "челноками" (досчет)

**Таблица I.10: Географическое распределение импорта<sup>1</sup>**  
(млн. долларов США)

|                                  | 2002         | 2003         | 2004         | 2005          | 9 мес. 05    | 9 мес. 06     |
|----------------------------------|--------------|--------------|--------------|---------------|--------------|---------------|
| <b>Всего</b>                     | <b>586,7</b> | <b>717,0</b> | <b>941,0</b> | <b>1101,3</b> | <b>765,7</b> | <b>1124,3</b> |
| <b>Страны СНГ</b>                | <b>322,5</b> | <b>410,5</b> | <b>582,1</b> | <b>679,6</b>  | <b>470,3</b> | <b>667,2</b>  |
| Россия                           | 116,7        | 176,1        | 293,7        | 378,9         | 252,8        | 421,0         |
| Казахстан                        | 123,9        | 170,9        | 202,9        | 174,4         | 123,8        | 143,5         |
| Узбекистан                       | 60,1         | 39,2         | 51,9         | 60,1          | 43,3         | 48,8          |
| Украина                          | 7,8          | 12,6         | 23,3         | 40,1          | 30,7         | 29,0          |
| Беларусь                         | 5,1          | 5,9          | 4,2          | 7,1           | 5,2          | 11,8          |
| Туркменистан                     | 1,7          | 0,4          | 1,4          | 13,0          | 11,7         | 1,5           |
| Таджикистан                      | 3,5          | 3,1          | 2,4          | 2,0           | 1,3          | 2,5           |
| Другие страны СНГ                | 3,6          | 2,3          | 2,4          | 3,9           | 1,5          | 9,1           |
| <b>Страны дальнего зарубежья</b> | <b>264,2</b> | <b>306,5</b> | <b>358,9</b> | <b>421,7</b>  | <b>295,4</b> | <b>457,1</b>  |
| Европа                           |              |              |              |               |              |               |
| Германия                         | 31,4         | 38,2         | 52,6         | 37,6          | 30,1         | 28,1          |
| Великобритания                   | 2,8          | 1,3          | 4,2          | 4,7           | 3,1          | 5,9           |
| Швейцария                        | 3,5          | 2,5          | 2,9          | 4,4           | 4,1          | 4,2           |
| Азия                             |              |              |              |               |              |               |
| Китай                            | 59,0         | 77,7         | 80,1         | 102,9         | 58,8         | 141,2         |
| Турция                           | 17,0         | 26,0         | 33,2         | 33,4          | 23,6         | 28,6          |
| ОАЭ                              | 7,3          | 7,8          | 7,6          | 5,2           | 3,8          | 5,6           |
| Америка                          |              |              |              |               |              |               |
| США                              | 47,4         | 47,9         | 44,6         | 67,2          | 51,2         | 44,1          |
| Канада                           | 9,0          | 8,3          | 12,6         | 15,0          | 10,8         | 23,8          |
| Бразилия                         | 0,2          | 0,3          | 2,0          | 2,0           | 1,1          | 4,6           |
| Другие страны дальнего зарубежья | 86,4         | 96,5         | 119,0        | 149,4         | 104,8        | 171,1         |

<sup>1</sup> по данным НСК в ценах СИФ без учета импорта "челноками" (досчет)

**Таблица I.11: Импорт товаров, осуществляемый физическими лицами<sup>1</sup>**  
(млн. долларов США)

|                               | 2002        | 2003        | 2004         | 2005         | 9 мес. 05   | 9 мес. 06    |
|-------------------------------|-------------|-------------|--------------|--------------|-------------|--------------|
| <b>Всего</b>                  | <b>58,4</b> | <b>76,6</b> | <b>119,0</b> | <b>129,5</b> | <b>93,2</b> | <b>172,2</b> |
| включенный в офиц. статистику | 56,6        | 75,6        | 86,4         | 39,0         | 25,4        | 42,7         |
| СНГ                           | 5,6         | 7,0         | 86,4         | 4,0          | 2,9         | 29,0         |
| ДЗ                            | 51,0        | 68,6        | —            | 34,9         | 22,5        | 13,7         |
| дооценка                      | 1,8         | 1,0         | 32,7         | 90,5         | 67,8        | 129,5        |
| СНГ                           | 1,6         | 1,0         | 3,6          | 3,5          | 3,2         | 2,1          |
| ДЗ                            | 0,2         | —           | 29,0         | 87,1         | 64,6        | 127,4        |

<sup>1</sup> по данным НСК в ценах СИФ

Таблица I.12: Экспорт основных видов продукции<sup>1</sup>

| Наименование товаров                                 | ед.изм.   | 2004                     |                              | 2005                     |                              |
|--|-----------|--------------------------|------------------------------|--------------------------|------------------------------|
|  |           | физи-<br>ческий<br>объем | ст-сть,<br>млн. долл.<br>США | физи-<br>ческий<br>объем | ст-сть,<br>млн. долл.<br>США |
| <b>Всего</b>   |           |                          | <b>718,8</b>                 |                          | <b>672,0</b>                 |
| Молочные продукты и яйца птицы                       |           |                          | 10,5                         |                          | 16,2                         |
| Зерновые и продукты из них                           | тыс.т     | 1,8                      | 0,9                          | 1,5                      | 1,0                          |
| Овощи и фрукты                                       | тыс.т     | 153,8                    | 21,9                         | 72,3                     | 19,7                         |
| Сахар, изделия из сахара и мед                       | тыс.т     | 62,5                     | 22,9                         | 32,0                     | 11,7                         |
| Кофе, чай, какао, пряности и продукты из них         | тыс.т     | 1,2                      | 2,9                          | 2,0                      | 2,1                          |
| Напитки  |           |                          | 4,4                          |                          | 6,1                          |
| Табак и табачные изделия                             |           |                          | 11,8                         |                          | 12,4                         |
| Табак неготовый; табачные отходы                     | тыс.т     | 9,2                      | 11,6                         | 8,3                      | 11,5                         |
| Шкуры, кожевенное сырье и пушнина невыделанные       |           |                          | 6,3                          |                          | 9,0                          |
| Масличные семена и масличные плоды                   | тыс.т     | 3,2                      | 0,8                          | 1,3                      | 0,3                          |
| Текстильные волокна и их отходы                      | тыс.т     | 50,0                     | 45,5                         | 54,7                     | 44,1                         |
| Хлопок   | тыс.т     | 47,6                     | 42,8                         | 52,4                     | 41,4                         |
| Шерсть   | тыс.т     | 2,4                      | 2,5                          | 2,2                      | 2,4                          |
| Сырье для удобрений и минеральное сырье              |           |                          | 3,3                          |                          | 3,9                          |
| Камень, песок, гравий                                | тыс.т     | 1 046,1                  | 2,2                          | 1 384,9                  | 2,6                          |
| Металлические руды и металлический лом               | тыс.т     | 382,0                    | 19,8                         | 258,2                    | 16,5                         |
| Сырьевые материалы                                   |           |                          | 1,6                          |                          | 1,5                          |
| Нефть и нефтепродукты                                | тыс.т     | 157,3                    | 58,8                         | 120,3                    | 58,3                         |
| Электроэнергия                                       | млн.квт.ч | 3 381,9                  | 21,9                         | 2 685,2                  | 20,4                         |
| Неорганические химические вещества                   | тыс.т     | 8,2                      | 19,3                         | 1,7                      | 9,8                          |
| Красящие и дубильные вещества и красители            | тыс.т     | 2,0                      | 0,8                          | 1,4                      | 0,5                          |
| Бумага, картон и изделия из них                      | тыс.т     | 3,3                      | 2,4                          | 2,9                      | 2,2                          |
| Текстильная пряжа, ткани, готовые изделия            |           |                          | 11,1                         |                          | 10,2                         |
| Продукция из нерудных ископаемых                     |           |                          | 47,6                         |                          | 59,3                         |
| Известь, цемент и обработанные стройматериалы        |           |                          | 19,2                         |                          | 23,4                         |
| Цветные металлы                                      |           |                          | 8,6                          |                          | 5,0                          |
| Различные неблагородные металлы                      | тыс.т     | 0,3                      | 0,3                          | —                        | —                            |
| Изделия из металла, невключенные в другие категории  |           |                          | 3,2                          |                          | 3,2                          |
| Энергогенераторные машины и оборудование             |           |                          | 2,3                          |                          | 1,1                          |
| Машины предназначенные для конкретных отраслей       |           |                          | 4,3                          |                          | 7,4                          |
| Машины для обработки металлов                        |           |                          | 0,4                          |                          | 0,5                          |
| Неспециальные машины и оборудование                  |           |                          | 4,9                          |                          | 4,0                          |
| Аппаратура и оборудование электросвязи и звукозаписи |           |                          | 0,3                          |                          | 0,4                          |
| Электрические машины, аппараты и приборы, их детали  |           |                          | 24,4                         |                          | 19,2                         |
| Автомобили   |           |                          | 13,8                         |                          | 17,2                         |
| Автомобили легковые                                  | тыс.шт.   | 0,1                      | 0,6                          | 0,4                      | 2,2                          |
| Автомобили для перевозки грузов                      | тыс.шт.   | 0,1                      | 0,8                          | 0,1                      | 2,1                          |
| Прочее транспортное оборудование                     | тыс.шт.   | 1,0                      | 3,4                          | 0,5                      | 2,6                          |
| Предметы одежды и одежные принадлежности             |           |                          | 23,2                         |                          | 23,2                         |
| Специальные, научные и контрольные приборы           |           |                          | 1,4                          |                          | 0,9                          |
| Готовые изделия, не включенные в другие категории    |           |                          | 15,0                         |                          | 31,6                         |
| Золото, немонетарное                                 | т         | 22,0                     | 287,4                        | 16,3                     | 230,7                        |

<sup>1</sup> по данным НСК в ценах ФОБ, без учета экспорта "челноками" (досчет) и экспертных оценок НБКР

| 9 мес. 05                |                              | 9 мес. 06                |                              | ед.изм.   | Наименование товаров                                 |
|--------------------------|------------------------------|--------------------------|------------------------------|-----------|--|
| физи-<br>ческий<br>объем | ст-сть,<br>млн. долл.<br>США | физи-<br>ческий<br>объем | ст-сть,<br>млн. долл.<br>США |           |  |
|                          | <b>487,6</b>                 |                          | <b>567,4</b>                 |           | <b>Всего</b>   |
|                          | 12,4                         |                          | 17,7                         |           | Молочные продукты и яйца птицы                       |
| 1,0                      | 0,6                          | 1,9                      | 1,0                          | тыс.т     | Зерновые и продукты из них                           |
| 38,6                     | 8,2                          | 70,4                     | 18,6                         | тыс.т     | Овощи и фрукты                                       |
| 26,1                     | 9,5                          | 12,0                     | 3,6                          | тыс.т     | Сахар, изделия из сахара и мед                       |
| 0,8                      | 1,3                          | 2,9                      | 1,4                          | тыс.т     | Кофе, чай, какао, пряности и продукты из них         |
|                          | 5,9                          |                          | 1,1                          |           | Напитки  |
|                          | 10,7                         |                          | 10,9                         |           | Табак и табачные изделия                             |
| 7,5                      | 10,1                         | 6,9                      | 10,1                         | тыс.т     | Табак неготовый; табачные отходы                     |
|                          | 6,7                          |                          | 8,7                          |           | Шкуры, кожевенное сырье и пушнина невыделанные       |
| 0,9                      | 0,2                          | 0,5                      | 0,2                          | тыс.т     | Масличные семена и масличные плоды                   |
| 23,4                     | 18,8                         | 21,9                     | 17,7                         | тыс.т     | Текстильные волокна и их отходы                      |
| 21,3                     | 16,6                         | 20,2                     | 15,7                         | тыс.т     | Хлопок   |
| 2,0                      | 2,0                          | 1,7                      | 1,9                          | тыс.т     | Шерсть   |
|                          | 2,7                          |                          | 3,6                          |           | Сырье для удобрений и минеральное сырье              |
| 997,5                    | 1,7                          | 947,1                    | 2,7                          | тыс.т     | Камень, песок, гравий                                |
| 212,4                    | 13,3                         | 145,6                    | 12,6                         | тыс.т     | Металлические руды и металлический лом               |
|                          | 0,9                          |                          | 1,0                          |           | Сырьевые материалы                                   |
| 97,3                     | 46,1                         | 133,9                    | 65,6                         | тыс.т     | Нефть и нефтепродукты                                |
| 1 915,2                  | 14,3                         | 1 789,1                  | 18,0                         | млн.квт.ч | Электроэнергия                                       |
| 1,4                      | 8,6                          | 0,4                      | 2,0                          | тыс.т     | Неорганические химические вещества                   |
| 1,0                      | 0,3                          | 1,0                      | 0,3                          | тыс.т     | Красящие и дубильные вещества и красители            |
| 2,2                      | 1,6                          | 2,2                      | 1,7                          | тыс.т     | Бумага, картон и изделия из них                      |
|                          | 7,3                          |                          | 7,5                          |           | Текстильная пряжа, ткани, готовые изделия            |
|                          | 45,4                         |                          | 51,3                         |           | Продукция из нерудных ископаемых                     |
|                          | 18,1                         |                          | 23,8                         |           | Известь, цемент и обработанные стройматериалы        |
|                          | 3,6                          |                          | 5,2                          |           | Цветные металлы                                      |
| —                        | —                            | 0,1                      | 0,1                          | тыс.т     | Различные неблагородные металлы                      |
|                          | 2,2                          |                          | 3,8                          |           | Изделия из металла, невключенные в другие категории  |
|                          | 0,5                          |                          | 1,9                          |           | Энергогенераторные машины и оборудование             |
|                          | 6,6                          |                          | 12,3                         |           | Машины предназначенные для конкретных отраслей       |
|                          | 0,4                          |                          | 0,6                          |           | Машины для обработки металлов                        |
|                          | 2,6                          |                          | 10,3                         |           | Неспециальные машины и оборудование                  |
|                          | 0,2                          |                          | 0,5                          |           | Аппаратура и оборудование электросвязи и звукозаписи |
|                          | 13,3                         |                          | 12,8                         |           | Электрические машины, аппараты и приборы, их детали  |
|                          | 13,4                         |                          | 12,0                         |           | Автомобили   |
| 0,3                      | 2,0                          | 0,1                      | 0,6                          | тыс.шт.   | Автомобили легковые                                  |
| 0,1                      | 1,6                          | 0,1                      | 1,6                          | тыс.шт.   | Автомобили для перевозки грузов                      |
| 0,3                      | 1,8                          | 0,7                      | 1,5                          | тыс.шт.   | Прочее транспортное оборудование                     |
|                          | 16,5                         |                          | 37,7                         |           | Предметы одежды и одежные принадлежности             |
|                          | 0,6                          |                          | 0,5                          |           | Специальные, научные и контрольные приборы           |
|                          | 14,1                         |                          | 18,5                         |           | Готовые изделия, не включенные в другие категории    |
| 13,4                     | 185,6                        | 8,7                      | 168,7                        | т         | Золото, немонетарное                                 |

**Таблица I.13: Импорт основных видов продукции<sup>1</sup>**

| Наименование товаров   | ед.изм.   | 2004                     |                              | 2005                     |                              |
|--|-----------|--------------------------|------------------------------|--------------------------|------------------------------|
|  |           | физи-<br>ческий<br>объем | ст-сть,<br>млн. долл.<br>США | физи-<br>ческий<br>объем | ст-сть,<br>млн. долл.<br>США |
| <b>Всего</b>   |           |                          | <b>941,0</b>                 |                          | <b>1 101,3</b>               |
| Зерновые и продукты из них   | тыс.т     | 115,4                    | 20,3                         | 226,9                    | 35,1                         |
| Сахар, изделия из сахара и мед   | тыс.т     | 72,3                     | 23,2                         | 78,7                     | 27,9                         |
| Кофе, чай, какао, пряности и продукты из них                           | тыс.т     | 11,1                     | 12,2                         | 12,7                     | 15,1                         |
| Напитки  |           |                          | 19,3                         |                          | 20,6                         |
| Табак и табачные изделия   |           |                          | 15,1                         |                          | 21,4                         |
| Табак неготовый и табачные отходы                                      | тыс.т     | 2,2                      | 3,3                          | 1,5                      | 3,1                          |
| Сигареты и сигары  | млн.шт.   | 1 716,4                  | 11,8                         | 2 928,1                  | 18,3                         |
| Сырье для удобрений и минеральное сырье                                |           |                          | 12,5                         |                          | 15,0                         |
| Уголь, кокс и брикеты  | тыс.т     | 1 019,2                  | 18,3                         | 1 015,2                  | 18,5                         |
| Нефть и нефтепродукты  | тыс.т     | 637,4                    | 203,2                        | 620,5                    | 262,6                        |
| Нефтяные масла, сырые и сырая нефть                                    | тыс.т     | 6,6                      | 0,9                          | 5,1                      | 0,8                          |
| Нефтяные масла и нефтепродукты   | тыс.т     | 622,6                    | 200,1                        | 599,9                    | 258,6                        |
| Автомобильный бензин   | тыс.т     | 284,2                    | 85,3                         | 276,3                    | 104,9                        |
| Керосин  | тыс.т     | 193,2                    | 73,5                         | 210,7                    | 104,9                        |
| Дизельное топливо  | тыс.т     | 115,8                    | 33,6                         | 102,1                    | 42,3                         |
| Прочие нефтепродукты   | тыс.т     | 18,5                     | 1,6                          | 1,7                      | 0,2                          |
| Природный газ  | млн.куб.м | 769,0                    | 32,8                         | 711,1                    | 30,4                         |
| Электроэнергия   | млн.квт.ч | 54,3                     | 0,2                          | 0,2                      | —                            |
| Растительные масла и жиры  | тыс.т     | 14,3                     | 10,7                         | 12,2                     | 8,5                          |
| Органические химические вещества                                       |           |                          | 2,5                          |                          | 2,9                          |
| Прочие органические химические вещества                                | тыс.т     | 0,3                      | 0,2                          | 0,3                      | 0,1                          |
| Неорганические химические вещества                                     | тыс.т     | 119,2                    | 25,0                         | 193,6                    | 15,8                         |
| Медикаменты  | тыс.т     | 2,2                      | 27,9                         | 2,9                      | 43,3                         |
| Эфирные масла и парфюмерные вещества                                   | тыс.т     | 25,5                     | 20,6                         | 23,5                     | 21,2                         |
| Удобрения  | тыс.т     | 49,4                     | 6,3                          | 82,3                     | 11,7                         |
| Пластмасса в первичной форме   | тыс.т     | 15,2                     | 17,3                         | 16,8                     | 21,2                         |
| Химические материалы и продукция, прочие                               |           |                          | 10,9                         |                          | 13,3                         |
| Резиновые изделия, кроме покрышек                                      |           |                          | 19,3                         |                          | 22,3                         |
| Резиновые покрышки   | тыс.шт.   | 828,9                    | 18,0                         | 834,4                    | 20,2                         |
| Бумага, картон и изделия из бумажной массы                             | тыс.т     | 24,8                     | 19,3                         | 25,9                     | 20,1                         |
| Текстильная пряжа, ткани, готовые изделия                              |           |                          | 25,8                         |                          | 22,6                         |
| Тканые ткани из искусственных текстильных материалов                   | тыс.кв.м  | 60,5                     | 15,7                         | 83,0                     | 13,7                         |
| Продукция из нерудных ископаемых                                       |           |                          | 14,4                         |                          | 20,6                         |
| Чугун и сталь  | тыс.т     | 48,4                     | 31,9                         | 47,6                     | 31,9                         |
| Изделия из металла, невключенные в другие категории                    |           |                          | 20,8                         |                          | 26,0                         |
| Изделия из неблагородных металлов                                      | тыс.т     | 14,8                     | 12,3                         | 15,6                     | 15,3                         |
| Энергогенераторные машины и оборудование                               |           |                          | 2,1                          |                          | 5,2                          |
| Машины предназначенные для конкретных отраслей                         |           |                          | 41,0                         |                          | 63,9                         |
| Машины и оборудование для гражданского строительства                   |           |                          | 12,5                         |                          | 12,8                         |
| Машины для текстильной и кожевенной промышленности                     |           |                          | 1,6                          |                          | 1,5                          |
| Машины для обработки пищевых продуктов                                 |           |                          | 2,3                          |                          | 3,9                          |
| Прочие машины, оборудование  |           |                          | 19,5                         |                          | 39,1                         |
| Неспециальные машины и оборудование                                    |           |                          | 14,4                         |                          | 19,6                         |
| Канцелярские машины и оборудование для автоматической обработки данных |           |                          | 9,0                          |                          | 9,6                          |
| Машины для автоматической обработки                                    | тыс.шт.   | 92,9                     | 6,0                          | 108,8                    | 6,7                          |
| Аппаратура и оборудование электросвязи                                 |           |                          | 19,7                         |                          | 20,6                         |
| Электрические машины, аппараты и приборы, их детали                    |           |                          | 21,4                         |                          | 33,3                         |
| Электроприборы для замыкания и размыкания электрических цепей          |           |                          | 2,7                          |                          | 2,8                          |
| Электрораспределительное оборудование                                  | тыс.т     | 1,9                      | 4,3                          | 1,9                      | 5,2                          |
| Автомобили   |           |                          | 64,8                         |                          | 40,3                         |
| Автомобили легковые  | тыс.шт.   | 1,2                      | 7,8                          | 0,7                      | 5,8                          |
| Автомобили для перевозки грузов  | тыс.шт.   | 0,2                      | 4,5                          | 0,3                      | 9,1                          |
| Автомобили невключенные в другие категории                             | тыс.шт.   | 23,1                     | 37,4                         | 3,2                      | 7,4                          |
| Детали и принадлежности автомобилей                                    |           |                          | 12,3                         |                          | 14,4                         |
| Мебель и ее детали   |           |                          | 6,3                          |                          | 7,2                          |
| Предметы одежды и одежные принадлежности                               |           |                          | 11,9                         |                          | 9,2                          |
| Обувь  |           |                          | 5,5                          |                          | 4,9                          |
| Специальные, научные и контрольные приборы                             |           |                          | 11,6                         |                          | 18,1                         |
| Медицинские инструменты и приборы                                      |           |                          | 8,3                          |                          | 10,4                         |
| Готовые изделия, не включенные в другие категории                      |           |                          | 19,9                         |                          | 20,3                         |

<sup>1</sup> по данным НСК в ценах СИФ без учета импорта "челноками" (досчет)

| 9 мес. 05                |                              | 9 мес. 06                |                              | ед.изм.   | Наименование товаров   |
|--------------------------|------------------------------|--------------------------|------------------------------|-----------|--|
| физи-<br>ческий<br>объем | ст-сть,<br>млн. долл.<br>США | физи-<br>ческий<br>объем | ст-сть,<br>млн. долл.<br>США |           |  |
|                          | <b>765,7</b>                 |                          | <b>1 124,3</b>               |           | <b>Всего</b>   |
| 150,2                    | 24,1                         | 208,4                    | 33,3                         | тыс.т     | Зерновые и продукты из них   |
| 66,6                     | 22,3                         | 79,8                     | 38,9                         | тыс.т     | Сахар, изделия из сахара и мед   |
| 8,4                      | 9,2                          | 9,4                      | 13,2                         | тыс.т     | Кофе, чай, какао, пряности и продукты из них                           |
|                          | 15,7                         |                          | 18,4                         |           | Напитки  |
|                          | 14,1                         |                          | 16,7                         |           | Табак и табачные изделия   |
| 0,8                      | 1,6                          | 0,7                      | 1,1                          | тыс.т     | Табак неготовый и табачные отходы                                      |
| 1 880,5                  | 12,4                         | 2 152,3                  | 15,6                         | млн.шт.   | Сигареты и сигары  |
|                          | 10,2                         |                          | 14,1                         |           | Сырье для удобрений и минеральное сырье                                |
| 490,1                    | 8,7                          | 614,6                    | 12,8                         | тыс.т     | Уголь, кокс и брикеты  |
| 450,6                    | 180,8                        | 585,8                    | 287,3                        | тыс.т     | Нефть и нефтепродукты  |
| 3,2                      | 0,4                          | 7,1                      | 1,5                          | тыс.т     | Нефтяные масла, сырые и сырая нефть                                    |
| 434,4                    | 177,8                        | 565,5                    | 282,6                        | тыс.т     | Нефтяные масла и нефтепродукты   |
| 209,6                    | 74,6                         | 210,6                    | 90,9                         | тыс.т     | Автомобильный бензин   |
| 144,9                    | 70,1                         | 262,8                    | 145,2                        | тыс.т     | Керосин  |
| 72,5                     | 28,5                         | 84,6                     | 39,9                         | тыс.т     | Дизельное топливо  |
| 0,9                      | —                            | 0,9                      | 0,2                          | тыс.т     | Прочие нефтепродукты   |
| 514,0                    | 22,0                         | 598,5                    | 33,2                         | млн.куб.м | Природный газ  |
| 0,1                      | —                            | 0,1                      | —                            | млн.квт.ч | Электроэнергия   |
| 9,1                      | 6,3                          | 10,4                     | 7,9                          | тыс.т     | Растительные масла и жиры  |
|                          | 2,2                          |                          | 2,8                          |           | Органические химические вещества                                       |
| 0,2                      | 0,1                          | 0,3                      | 0,2                          | тыс.т     | Прочие органические химические вещества                                |
| 130,2                    | 9,7                          | 169,9                    | 13,4                         | тыс.т     | Неорганические химические вещества                                     |
| 1,7                      | 29,7                         | 2,3                      | 30,6                         | тыс.т     | Медикаменты  |
| 16,9                     | 15,5                         | 18,0                     | 20,8                         | тыс.т     | Эфирные масла и парфюмерные вещества                                   |
| 49,3                     | 7,6                          | 44,7                     | 6,7                          | тыс.т     | Удобрения  |
| 13,5                     | 17,1                         | 14,7                     | 19,8                         | тыс.т     | Пластмасса в первичной форме   |
|                          | 10,1                         |                          | 11,5                         |           | Химические материалы и продукция, прочие                               |
|                          | 15,5                         |                          | 22,0                         |           | Резиновые изделия, кроме покрышек                                      |
| 577,6                    | 14,3                         | 691,0                    | 20,2                         | тыс.шт.   | Резиновые покрышки   |
| 17,6                     | 14,8                         | 19,1                     | 18,1                         | тыс.т     | Бумага, картон и изделия из бумажной массы                             |
|                          | 13,9                         |                          | 20,3                         |           | Текстильная пряжа, ткани, готовые изделия                              |
| 47,5                     | 7,9                          | 48,3                     | 12,5                         | тыс.кв.м  | Тканые ткани из искусственных текстильных материалов                   |
|                          | 14,4                         |                          | 23,3                         |           | Продукция из нерудных ископаемых                                       |
| 32,6                     | 22,0                         | 42,7                     | 29,8                         | тыс.т     | Чугун и сталь  |
|                          | 16,9                         |                          | 28,4                         |           | Изделия из металла, невключенные в другие категории                    |
| 9,7                      | 9,8                          | 17,9                     | 14,4                         | тыс.т     | Изделия из неблагородных металлов                                      |
|                          | 4,3                          |                          | 6,7                          |           | Энергогенераторные машины и оборудование                               |
|                          | 49,8                         |                          | 58,1                         |           | Машины предназначенные для конкретных отраслей                         |
|                          | 9,0                          |                          | 15,9                         |           | Машины и оборудование для гражданского строительства                   |
|                          | 1,0                          |                          | 5,6                          |           | Машины для текстильной и кожевенной промышленности                     |
|                          | 3,2                          |                          | 3,3                          |           | Машины для обработки пищевых продуктов                                 |
|                          | 30,3                         |                          | 24,3                         |           | Прочие машины, оборудование  |
|                          | 13,1                         |                          | 24,7                         |           | Неспециальные машины и оборудование                                    |
|                          | 6,6                          |                          | 11,6                         |           | Канцелярские машины и оборудование для автоматической обработки данных |
| 72,1                     | 4,3                          | 81,2                     | 9,1                          | тыс.шт.   | Машины для автоматической обработки                                    |
|                          | 11,1                         |                          | 42,8                         |           | Аппаратура и оборудование электросвязи                                 |
|                          | 23,6                         |                          | 21,2                         |           | Электрические машины, аппараты и приборы, их детали                    |
|                          | 1,6                          |                          | 5,1                          |           | Электроприборы для замыкания и размыкания электрических цепей          |
| 1,3                      | 3,7                          | 1,1                      | 3,3                          | тыс.т     | Электрораспределительное оборудование                                  |
|                          | 28,3                         |                          | 53,1                         |           | Автомобили   |
| 0,5                      | 3,9                          | 0,6                      | 5,8                          | тыс.шт.   | Автомобили легковые  |
| 0,2                      | 6,2                          | 0,2                      | 21,8                         | тыс.шт.   | Автомобили для перевозки грузов  |
| 3,1                      | 5,9                          | 0,8                      | 7,9                          | тыс.шт.   | Автомобили невключенные в другие категории                             |
|                          | 9,9                          |                          | 13,7                         |           | Детали и принадлежности автомобилей                                    |
|                          | 5,0                          |                          | 6,9                          |           | Мебель и ее детали   |
|                          | 6,0                          |                          | 10,0                         |           | Предметы одежды и одежные принадлежности                               |
|                          | 3,1                          |                          | 5,2                          |           | Обувь  |
|                          | 14,0                         |                          | 9,5                          |           | Специальные, научные и контрольные приборы                             |
|                          | 9,2                          |                          | 3,8                          |           | Медицинские инструменты и приборы                                      |
|                          | 13,4                         |                          | 24,2                         |           | Готовые изделия, не включенные в другие категории                      |

**Таблица I.14: Индексы цен и физического объема экспорта<sup>1</sup>**

| Наименование товаров                                  | 2006   | 2006                    | 2005                    | Индексы      |               |                |
|---|--|-------------------------|-------------------------|--------------|---------------|----------------|
|   | млн. долл.<br>п906 <sup>2</sup> *п906 <sup>3</sup> | млн. долл.<br>п906*п905 | млн. долл.<br>п905*п905 | цена         | физ.<br>объем | стои-<br>мость |
|   | А  | В                       | С                       | А / В        | В / С         | А / С          |
| Золото, немонетарное                                  | 168,7  | 121,1                   | 185,6                   | 1,393        | 0,652         | 0,909          |
| Нефть и нефтепродукты                                 | 65,6   | 63,4                    | 46,1                    | 1,035        | 1,377         | 1,425          |
| Прокатное стекло                                      | 20,2   | 16,9                    | 15,6                    | 1,191        | 1,084         | 1,291          |
| Овощи и фрукты  | 18,6   | 15,0                    | 8,2                     | 1,237        | 1,822         | 2,254          |
| Электрический ток                                     | 18,0   | 13,3                    | 14,3                    | 1,347        | 0,934         | 1,258          |
| Портландцемент, цемент                                | 16,1   | 14,1                    | 10,4                    | 1,147        | 1,356         | 1,555          |
| Хлопок  | 15,7   | 15,8                    | 16,6                    | 0,994        | 0,948         | 0,942          |
| Молоко, сливки и молочные продукты                    | 13,0   | 13,7                    | 8,2                     | 0,948        | 1,680         | 1,592          |
| Лампы накаливания                                     | 10,3   | 9,2                     | 10,6                    | 1,116        | 0,870         | 0,971          |
| Табак неготовый; табачные отходы                      | 10,1   | 9,3                     | 10,1                    | 1,084        | 0,921         | 0,999          |
| Блузки, кофты и кофты-блузки                          | 9,9  | 8,8                     | 3,4                     | 1,126        | 2,595         | 2,923          |
| Костюмы и ансамбли                                    | 8,0  | 7,4                     | 3,6                     | 1,092        | 2,025         | 2,211          |
| Живые животные  | 8,0  | 2,1                     | 2,3                     | 3,793        | 0,909         | 3,449          |
| Строительные материалы из асбестоцемента              | 7,2  | 5,9                     | 7,6                     | 1,238        | 0,768         | 0,951          |
| Шкуры крупного рогатого скота                         | 6,9  | 8,6                     | 4,9                     | 0,806        | 1,733         | 1,398          |
| Металлический лом и отходы черного металла            | 6,4  | 6,3                     | 9,5                     | 1,017        | 0,666         | 0,677          |
| Юбки и юбки-брюки                                     | 5,1  | 5,1                     | 1,1                     | 1,000        | 4,734         | 4,733          |
| Маргарин и комбиджир                                  | 5,0  | 4,6                     | 0,3                     | 1,073        | 15,363        | 16,478         |
| Металлич. лом и отходы неблагор. металлов             | 4,5  | 2,9                     | 2,9                     | 1,511        | 1,021         | 1,543          |
| Брюки, комбинезоны, бриджи и шорты                    | 4,4  | 4,0                     | 3,3                     | 1,102        | 1,205         | 1,328          |
| Сыр и творог  | 4,1  | 3,9                     | 3,7                     | 1,043        | 1,064         | 1,109          |
| Сахар, изделия из сахара, мед                         | 3,6  | 4,4                     | 9,5                     | 0,823        | 0,459         | 0,378          |
| Различные химические продукты                         | 3,6  | 1,9                     | 0,1                     | 1,890        | 35,846        | 67,744         |
| Вертолеты   | 3,5  | 1,1                     | 0,1                     | 3,272        | 15,000        | 49,074         |
| Алюминий  | 3,4  | 2,7                     | 0,7                     | 1,255        | 3,855         | 4,840          |
| Машины для сортировки и просеивания                   | 3,3  | 0,1                     | 0,2                     | 55,015       | 0,266         | 14,644         |
| Машины и механическое оборудование                    | 3,1  | 0,3                     | 0,2                     | 9,868        | 1,545         | 15,251         |
| Текстильная пряжа                                     | 3,0  | 3,1                     | 1,9                     | 0,962        | 1,606         | 1,544          |
| Ювелирные изделия                                     | 3,0  | 5,2                     | 1,8                     | 0,571        | 2,900         | 1,656          |
| Брюки, комбинезоны, бриджи для женщ. и девочек.       | 2,9  | 2,5                     | 1,2                     | 1,148        | 2,079         | 2,387          |
| Камень, песок, гравий                                 | 2,7  | 1,7                     | 1,7                     | 1,640        | 0,949         | 1,557          |
| Литое и прокатное стекло                              | 2,6  | 2,3                     | 9,5                     | 1,110        | 0,243         | 0,270          |
| Строительный кирпич                                   | 2,2  | 1,8                     | 1,1                     | 1,185        | 1,607         | 1,903          |
| Железнодорожные или трамвайные товарные вагоны        | 2,0  | 1,1                     | 0,1                     | 1,789        | 21,000        | 37,563         |
| Неорганические химические вещества                    | 2,0  | 2,7                     | 8,6                     | 0,747        | 0,313         | 0,234          |
| Изделия из нерудных ископаемых, не вкл. в др. катег.  | 1,9  | 1,9                     | 0,6                     | 1,026        | 3,226         | 3,310          |
| Шерсть и прочий волос животных                        | 1,9  | 1,7                     | 2,0                     | 1,134        | 0,837         | 0,949          |
| Платя   | 1,9  | 1,8                     | 0,5                     | 1,039        | 3,593         | 3,734          |
| <b>Итого по номенклатуре (в млн.долл.США)</b>         | <b>472,0</b>                                       | <b>387,4</b>            | <b>408,0</b>            | <b>1,218</b> | <b>0,949</b>  | <b>1,157</b>   |
| <b>Итого по номенклатуре (в % от общего экспорта)</b> | <b>83,2%</b>                                       |                         | <b>83,7%</b>            |              |               |                |

<sup>1</sup> по данным НСК в ценах ФОБ без учета экспорта "челноками" (досчет) и экспертных оценок НБКР; в таблице приведены первые 38 крупных статей экспорта за 9 месяцев 2006 года

<sup>2</sup> физические объемы экспорта товара за 9 месяцев 2006 года

<sup>3</sup> расчетная экспортная цена товара за 9 месяцев 2006 года



**Таблица I.15: Индексы цен и физического объема импорта№**

| Наименование товаров                                   | 2006   | 2006                    | 2005                    | Индексы      |               |                |
|--|--|-------------------------|-------------------------|--------------|---------------|----------------|
|  | млн. долл.<br>п906 <sup>2</sup> *р906 <sup>3</sup> | млн. долл.<br>п906*р905 | млн. долл.<br>п905*р905 | цены         | физ.<br>объем | стои-<br>мость |
|  | А  | В                       | С                       | А / В        | В / С         | А / С          |
| Нефть, нефтепродукты                                   | 287,3  | 235,1                   | 180,8                   | 1,222        | 1,300         | 1,589          |
| Сахар, изделия из сахара и мед                         | 38,9   | 26,7                    | 22,3                    | 1,458        | 1,197         | 1,746          |
| Природный газ  | 33,2   | 25,6                    | 22,0                    | 1,296        | 1,164         | 1,509          |
| Медикаменты (включая ветеринарные)                     | 30,6   | 39,9                    | 29,7                    | 0,768        | 1,341         | 1,030          |
| Чугун и сталь  | 29,8   | 28,7                    | 22,0                    | 1,037        | 1,307         | 1,355          |
| Радиотелефонные, радиотелеграфные передатчики          | 29,2   | 72,2                    | 8,6                     | 0,405        | 8,376         | 3,392          |
| Автомоб. для перевозки грузов и автомоб. спец. назнач. | 21,8   | 6,8                     | 6,2                     | 3,228        | 1,081         | 3,489          |
| Эфирные масла, резиноиды и парфюмерные вещ-ва          | 20,8   | 16,5                    | 15,5                    | 1,263        | 1,067         | 1,348          |
| Резиновые покрышки                                     | 20,2   | 17,1                    | 14,3                    | 1,184        | 1,196         | 1,417          |
| Пластмассы в первичной форме                           | 19,8   | 18,5                    | 17,1                    | 1,070        | 1,081         | 1,157          |
| Бумага, картон и изделия из бумажной массы             | 18,1   | 16,1                    | 14,8                    | 1,126        | 1,085         | 1,221          |
| Зерновые (включая полбу) и суржик                      | 15,9   | 16,6                    | 11,4                    | 0,959        | 1,451         | 1,392          |
| Сигареты с фильтром                                    | 15,5   | 14,1                    | 12,2                    | 1,093        | 1,156         | 1,264          |
| Изделия из неблагородных металлов                      | 14,4   | 18,1                    | 9,8                     | 0,798        | 1,843         | 1,471          |
| Машины для сортировки и просеивания                    | 14,1   | 11,9                    | 13,7                    | 1,189        | 0,869         | 1,033          |
| Неорганические химические вещества                     | 13,4   | 12,6                    | 9,7                     | 1,064        | 1,305         | 1,389          |
| Кофе, чай, какао, пряности                             | 13,2   | 10,3                    | 9,2                     | 1,282        | 1,116         | 1,432          |
| Алкогольные напитки                                    | 12,9   | 11,4                    | 12,1                    | 1,135        | 0,938         | 1,065          |
| Уголь, кокс и брикеты                                  | 12,8   | 10,9                    | 8,7                     | 1,168        | 1,254         | 1,465          |
| Тканые ткани из искусственных текстиль                 | 12,5   | 8,1                     | 7,9                     | 1,551        | 1,017         | 1,578          |
| Овощи и фрукты   | 11,4   | 14,2                    | 6,2                     | 0,805        | 2,300         | 1,851          |
| Красящие и дубильные вещества                          | 9,6  | 12,2                    | 6,4                     | 0,787        | 1,905         | 1,498          |
| Машины для автоматической обработки данных             | 9,1  | 4,8                     | 4,3                     | 1,880        | 1,125         | 2,115          |
| Мясо и мясопродукты                                    | 8,4  | 6,9                     | 4,7                     | 1,231        | 1,454         | 1,789          |
| Прочее минеральное сырье                               | 7,9  | 10,5                    | 6,2                     | 0,751        | 1,688         | 1,267          |
| Растительные масла и жиры                              | 7,9  | 7,1                     | 6,3                     | 1,112        | 1,133         | 1,261          |
| Пластмассы в непервичной форме                         | 7,5  | 8,3                     | 5,4                     | 0,911        | 1,534         | 1,398          |
| Машины и механическое оборудование                     | 7,5  | 32,2                    | 7,5                     | 0,232        | 4,273         | 0,991          |
| Телефонные или телеграфные аппараты                    | 7,1  | 2,2                     | 1,1                     | 3,194        | 2,024         | 6,465          |
| Древесина хвойных пород                                | 6,9  | 6,1                     | 6,4                     | 1,123        | 0,957         | 1,074          |
| Удобрения  | 6,7  | 6,9                     | 7,6                     | 0,975        | 0,907         | 0,884          |
| Инструмент ручной и машинный                           | 6,4  | 4,5                     | 1,9                     | 1,408        | 2,371         | 3,338          |
| Рис  | 6,3  | 6,3                     | 0,8                     | 1,010        | 7,410         | 7,485          |
| Камень, песок и гравий                                 | 6,2  | 7,0                     | 3,9                     | 0,890        | 1,778         | 1,582          |
| Бульдозеры, грейдеры и выравнители                     | 6,2  | 1,5                     | 2,0                     | 4,082        | 0,762         | 3,110          |
| Пищевые продукты и препараты, не включ. в др. катег.   | 6,0  | 3,5                     | 4,3                     | 1,712        | 0,811         | 1,389          |
| Продукты из зерновых и продукты из муки или крахмала   | 5,8  | 4,9                     | 4,7                     | 1,197        | 1,046         | 1,252          |
| Автомобили легков. и трансп. средства для прев. людей  | 5,8  | 4,8                     | 3,9                     | 1,223        | 1,218         | 1,489          |
| Маргарин и комбиджир                                   | 5,5  | 5,1                     | 2,7                     | 1,067        | 1,902         | 2,031          |
| Минеральные воды и безалкогольные напитки              | 5,3  | 5,0                     | 3,5                     | 1,071        | 1,404         | 1,503          |
| <b>Итого по номенклатуре (в млн.долл. США)</b>         | <b>818,0</b>                                       | <b>770,9</b>            | <b>538,0</b>            | <b>1,061</b> | <b>1,433</b>  | <b>1,520</b>   |
| <b>Итого по номенклатуре (в % от общего импорта)</b>   | <b>72,8%</b>                                       |                         | <b>70,3%</b>            |              |               |                |

<sup>1</sup> по данным НСК по импорту в ценах СИФ без учета импорта "челноками" (досчет); в таблице приведены первые 40 крупных статей импорта за 9 месяцев 2006 года

<sup>2</sup> физические объемы импорта товара за 9 месяцев 2006 года

<sup>3</sup> расчетная импортная цена товара за 9 месяцев 2006 года

Таблицы I.16 - I.26: Основные виды экспортируемых товаров по странам

Таблица I.16: Экспорт товаров в Россию<sup>1</sup>

| единица измерения                                       | 2002               |                        | 2003               |                        | 2004               |                        | 2005               |                        | 9 мес. 05          |                        | 9 мес. 06          |                        |
|---|--------------------|------------------------|--------------------|------------------------|--------------------|------------------------|--------------------|------------------------|--------------------|------------------------|--------------------|------------------------|
|   | физи- ческий объем | ст-сть, млн. долл. США | физи- ческий объем | ст-сть, млн. долл. США | физи- ческий объем | ст-сть, млн. долл. США | физи- ческий объем | ст-сть, млн. долл. США | физи- ческий объем | ст-сть, млн. долл. США | физи- ческий объем | ст-сть, млн. долл. США |
| <b>Всего</b>  |                    | <b>80,0</b>            |                    | <b>97,0</b>            |                    | <b>137,7</b>           |                    | <b>134,4</b>           |                    | <b>90,0</b>            |                    | <b>104,8</b>           |
| <b>Функциональное распределение<sup>2</sup></b>         |                    |                        |                    |                        |                    |                        |                    |                        |                    |                        |                    |                        |
| Потребительские товары                                  |                    | 18,7                   |                    | 37,2                   |                    | 70,9                   |                    | 61,7                   |                    | 46,9                   |                    | 68,1                   |
| Сырье   |                    | 47,2                   |                    | 38,3                   |                    | 38,1                   |                    | 47,7                   |                    | 25,7                   |                    | 20,8                   |
| Промежуточные товары                                    |                    | 3,4                    |                    | 5,3                    |                    | 3,1                    |                    | 2,7                    |                    | 1,5                    |                    | 3,2                    |
| Инвестиционные товары                                   |                    | 6,5                    |                    | 8,2                    |                    | 8,6                    |                    | 6,8                    |                    | 5,0                    |                    | 4,8                    |
| Энергопродукты  |                    | 4,3                    |                    | 8,1                    |                    | 17,0                   |                    | 15,5                   |                    | 10,9                   |                    | 7,9                    |
| <b>По разделам МСТК и крупным позициям</b>              |                    |                        |                    |                        |                    |                        |                    |                        |                    |                        |                    |                        |
| Пищевые продукты и живые животные                       |                    | 6,4                    |                    | 11,9                   |                    | 27,5                   |                    | 15,5                   |                    | 11,5                   |                    | 11,0                   |
| Прочий сахар, сахар белый, рафинированный сахар         | тыс.т              | 7,7                    |                    | 18,8                   |                    | 59,7                   |                    | 24,5                   |                    | 19,6                   |                    | 3,9                    |
| Овоцы и фрукты  | тыс.т              | 30,5                   |                    | 28,1                   |                    | 36,9                   |                    | 39,8                   |                    | 28,9                   |                    | 48,6                   |
| Напитки и табак   |                    | 17,9                   |                    | 9,7                    |                    | 8,1                    |                    | 8,0                    |                    | 7,8                    |                    | 5,8                    |
| Табак неготовый, табачные отходы                        | тыс.т              | 21,4                   |                    | 11,3                   |                    | 6,6                    |                    | 6,2                    |                    | 6,0                    |                    | 4,2                    |
| Сырье непроизвольственное, кроме топлива                |                    | 28,8                   |                    | 28,0                   |                    | 30,3                   |                    | 36,0                   |                    | 14,0                   |                    | 15,2                   |
| Хлопок-сырец  | тыс.т              | 36,1                   |                    | 26,5                   |                    | 31,1                   |                    | 44,0                   |                    | 16,6                   |                    | 13,1                   |
| Минералы.топливо,смазочн.масло и аналог.матер.          |                    | 4,3                    |                    | 8,1                    |                    | 17,0                   |                    | 15,5                   |                    | 10,9                   |                    | 7,9                    |
| Электроэнергия  | млн.квт.ч          | —                      |                    | 0,7                    |                    | 1,8                    |                    | 0,9                    |                    | 0,6                    |                    | —                      |
| Авиакеросин   | тыс.т              | 12,6                   |                    | 4,0                    |                    | 6,2                    |                    | 16,0                   |                    | 12,6                   |                    | 7,7                    |
| Животное и растительное масло, жиры и воск              |                    | —                      |                    | —                      |                    | —                      |                    | —                      |                    | —                      |                    | —                      |
| Хим.вещества и аналог. продукция, не вкл. в др.катег.   |                    | 1,0                    |                    | 0,9                    |                    | 0,4                    |                    | 5,1                    |                    | 4,5                    |                    | 0,3                    |
| Промышл. товары, классиф-ые по виду материала           |                    | 3,5                    |                    | 9,0                    |                    | 14,9                   |                    | 21,2                   |                    | 17,1                   |                    | 18,8                   |
| Прокатное стекло и стекло со илифонованной поверхностью | млн.кв.м           | —                      |                    | 1,4                    |                    | 3,9                    |                    | 7,0                    |                    | 5,8                    |                    | 4,7                    |
| Литое и прокатное стекло                                | млн.кв.м           | 0,2                    |                    | 1,9                    |                    | —                      |                    | 0,1                    |                    | —                      |                    | 0,1                    |
| Машины и транспортное оборудование                      |                    | 13,0                   |                    | 17,0                   |                    | 17,8                   |                    | 10,4                   |                    | 7,7                    |                    | 7,8                    |
| Лампы накаливания                                       | млн.шт.            | 106,0                  |                    | 125,9                  |                    | 113,1                  |                    | 41,1                   |                    | 30,9                   |                    | 22,7                   |
| Различные готовые изделия                               |                    | 5,3                    |                    | 12,3                   |                    | 21,7                   |                    | 22,8                   |                    | 16,4                   |                    | 37,9                   |
| Швейн. изделия из текстильных тканей                    | млн.шт.            | 2,3                    |                    | 6,1                    |                    | 10,0                   |                    | 10,0                   |                    | 7,1                    |                    | 17,4                   |
| Товары и операции, не вкл. в др. катег. МСТК            |                    | —                      |                    | —                      |                    | —                      |                    | —                      |                    | —                      |                    | —                      |

<sup>1</sup> на основании данных НСК в ценах FOB, без учета экспорта "челноками" (досчет)

<sup>2</sup> по классификации, разработанной в НБКР

Таблица I.17: Экспорт товаров в Казахстан<sup>1</sup>

| единица измерения   | 2002         |                       | 2003         |                       | 2004         |                       | 2005         |                       | 9 мес. 05    |                       | 9 мес. 06    |                       |
|---|--------------|-----------------------|--------------|-----------------------|--------------|-----------------------|--------------|-----------------------|--------------|-----------------------|--------------|-----------------------|
|   | физич. объем | ст-сть млн. долл. США | физич. объем | ст-сть млн. долл. США | физич. объем | ст-сть млн. долл. США | физич. объем | ст-сть млн. долл. США | физич. объем | ст-сть млн. долл. США | физич. объем | ст-сть млн. долл. США |
| <b>Всего</b>  |              | 36,8                  |              | 57,1                  |              | 87,3                  |              | 116,1                 |              | 89,1                  |              | 118,0                 |
| <b>Функциональное распределение<sup>2</sup></b>             |              |                       |              |                       |              |                       |              |                       |              |                       |              |                       |
| Потребительские товары                                      |              | 16,4                  |              | 22,8                  |              | 37,8                  |              | 54,4                  |              | 41,7                  |              | 54,4                  |
| Сырье   |              | 2,7                   |              | 4,5                   |              | 6,2                   |              | 3,5                   |              | 2,4                   |              | 2,3                   |
| Промежуточные товары  |              | 6,6                   |              | 18,9                  |              | 28,2                  |              | 36,5                  |              | 27,7                  |              | 26,2                  |
| Инвестиционные товары                                       |              | 7,6                   |              | 6,4                   |              | 6,2                   |              | 8,8                   |              | 6,9                   |              | 19,1                  |
| Энергопродукты  |              | 3,5                   |              | 4,5                   |              | 8,9                   |              | 12,9                  |              | 10,5                  |              | 16,0                  |
| <b>По разделам МСТК и крупным позициям</b>                  |              |                       |              |                       |              |                       |              |                       |              |                       |              |                       |
| Пищевые продукты и живые животные                           |              | 8,0                   |              | 12,0                  |              | 15,0                  |              | 22,6                  |              | 16,4                  |              | 24,5                  |
| <i>Молоко, сливки и молоч. продукты, кроме масла и сыра</i> | тыс.т        | 7,0                   |              | 3,1                   |              | 6,1                   |              | 6,5                   |              | 20,6                  |              | 16,0                  |
| <i>Сахар, изделия из сахара и мед</i>                       | тыс.т        | 4,6                   |              | 1,3                   |              | 4,1                   |              | 0,2                   |              | 5,7                   |              | 5,1                   |
| Напитки и табак   |              | 0,3                   |              | 0,7                   |              | 4,1                   |              | 6,2                   |              | 6,0                   |              | 2,1                   |
| Сырье непереработанное, кроме топлива                       |              | 0,4                   |              | 0,9                   |              | 1,3                   |              | 1,0                   |              | 0,3                   |              | 0,2                   |
| Минеральн. топливо, смазочн. масло и аналог. матер.         |              | 3,5                   |              | 4,5                   |              | 8,9                   |              | 12,9                  |              | 10,5                  |              | 16,0                  |
| <i>Электроэнергия</i>                                       | млн.квт.ч    | 424,4                 |              | 4,4                   |              | 1 257,7               |              | 8,5                   |              | 1 531,0               |              | 12,3                  |
| Животные и растительные масла, жиры и воски                 |              | —                     |              | —                     |              | —                     |              | —                     |              | —                     |              | —                     |
| Хим. вещества и аналогич. прод., не вкл. в др. катег.       |              | 1,3                   |              | 1,3                   |              | 2,1                   |              | 1,5                   |              | 1,2                   |              | 1,7                   |
| Промышл. товары, классиф-ые по виду материала               |              | 11,8                  |              | 23,2                  |              | 33,8                  |              | 39,9                  |              | 29,2                  |              | 35,2                  |
| <i>Покрывтия для полов</i>                                  | млн.кв.м     | 1,1                   |              | 0,7                   |              | 2,2                   |              | 1,6                   |              | 2,7                   |              | 0,6                   |
| <i>Цемент, портландцемент</i>                               | тыс.т        | 65,2                  |              | 1,5                   |              | 241,5                 |              | 5,7                   |              | 350,9                 |              | 9,4                   |
| <i>Шифер</i>  | тыс.т        | 41,8                  |              | 1,9                   |              | 50,4                  |              | 2,6                   |              | 33,5                  |              | 2,0                   |
| <i>Литое и прокатное стекло</i>                             | млн.кв.м     | 0,8                   |              | 1,5                   |              | 4,0                   |              | 7,2                   |              | 3,6                   |              | 3,6                   |
| Машины и транспортное оборудование                          |              | 5,9                   |              | 8,1                   |              | 9,6                   |              | 15,1                  |              | 12,7                  |              | 20,2                  |
| <i>Проч. маш. и оборуд. для конгр.отр.промышл-ти</i>        |              | 0,6                   |              | 0,6                   |              | 0,7                   |              | 0,4                   |              | 0,2                   |              | 4,0                   |
| <i>Маш. и оборуд. для гражд. стоим-ва и подряд работ</i>    |              | 0,4                   |              | 0,5                   |              | 0,2                   |              | 3,9                   |              | 3,9                   |              | 0,4                   |
| <i>Проч. маш. для обработ. пищев. прод., их детали</i>      | шт.          | 11,0                  |              | 0,1                   |              | 27,0                  |              | 0,7                   |              | 1,0                   |              | 5,0                   |
| <i>Электр. лампы накаливания, их детали</i>                 | млн.шт.      | 28,7                  |              | 1,6                   |              | 21,8                  |              | 1,5                   |              | 28,2                  |              | 3,4                   |
| <i>Автомобили, не вкл. в др. категории</i>                  | шт.          | 357,0                 |              | 1,0                   |              | 410,0                 |              | 1,1                   |              | 397,0                 |              | 0,9                   |
| Различные готовые изделия                                   |              | 5,6                   |              | 6,4                   |              | 12,4                  |              | 17,0                  |              | 12,8                  |              | 18,1                  |
| <i>Изв. для трансп., улак. товаров из пластмассы</i>        |              | 4,1                   |              | 5,3                   |              | 9,3                   |              | 12,3                  |              | 9,6                   |              | 12,2                  |
| Товары и операции, не вкл. в др. категории МСТК             |              | —                     |              | —                     |              | —                     |              | —                     |              | —                     |              | —                     |

<sup>1</sup> на основании данных НСК в ценах FOB, без учета экспорта "челюками" (досчет)

<sup>2</sup> по классификации, разработанной в НКР

Таблица I.18: Экспорт товаров в Узбекистан<sup>1</sup>

| единица измерения                                    | 2002             |                        | 2003             |                        | 2004             |                        | 2005             |                        | 9 мес. 05        |                        | 9 мес. 06        |                        |
|--|------------------|------------------------|------------------|------------------------|------------------|------------------------|------------------|------------------------|------------------|------------------------|------------------|------------------------|
|  | физический объем | ст-сть, млн. долл. США | физический объем | ст-сть, млн. долл. США | физический объем | ст-сть, млн. долл. США | физический объем | ст-сть, млн. долл. США | физический объем | ст-сть, млн. долл. США | физический объем | ст-сть, млн. долл. США |
| <b>Всего</b>   | 27,8             | 16,3                   | 14,7             | 17,1                   | 11,7             | 22,6                   |                  |                        |                  |                        |                  |                        |
| <b>Функциональное распределение<sup>2</sup></b>      |                  |                        |                  |                        |                  |                        |                  |                        |                  |                        |                  |                        |
| Потребительские товары                               | 3,2              | 3,2                    | 4,1              | 5,4                    | 3,1              | 3,5                    |                  |                        |                  |                        |                  |                        |
| Сырье  | 1,1              | 0,5                    | 3,1              | 4,4                    | 3,2              | 4,7                    |                  |                        |                  |                        |                  |                        |
| Промежуточные товары                                 | 4,1              | 1,9                    | 4,1              | 3,0                    | 2,1              | 5,4                    |                  |                        |                  |                        |                  |                        |
| Инвестиционные товары                                | 1,6              | 1,8                    | 2,6              | 4,2                    | 3,1              | 8,4                    |                  |                        |                  |                        |                  |                        |
| Энергопродукты                                       | 17,8             | 8,9                    | 0,8              | 0,2                    | 0,1              | 0,5                    |                  |                        |                  |                        |                  |                        |
| <b>По разделам МСТК и крупным позициям</b>           |                  |                        |                  |                        |                  |                        |                  |                        |                  |                        |                  |                        |
| Пищевые продукты и живые животные                    | 1,1              | 0,4                    | 0,4              | 1,7                    | 1,2              | 1,7                    |                  |                        |                  |                        |                  |                        |
| Напитки и табак                                      | 0,1              | —                      | —                | 0,1                    | 0,1              | —                      |                  |                        |                  |                        |                  |                        |
| Сырье непроизвольственное, кроме топлива             | 1,9              | 0,7                    | 4,3              | 5,1                    | 3,7              | 5,0                    |                  |                        |                  |                        |                  |                        |
| Минеральн.топливо,смазочн.масло и аналог.магтер.     | 17,8             | 8,9                    | 0,8              | 0,2                    | 0,1              | 0,5                    |                  |                        |                  |                        |                  |                        |
| <i>Электроэнергия</i>                                | 523,3            | 17,5                   | 257,5            | 8,6                    | 0,1              | —                      |                  |                        |                  |                        |                  |                        |
| Животные и растительные масла, жиры и воск           | —                | —                      | —                | —                      | —                | —                      |                  |                        |                  |                        |                  |                        |
| Хим.вещества и аналог.продукция, не вкл. в др.катег. | 0,8              | 0,2                    | 0,4              | 0,3                    | 0,2              | 3,2                    |                  |                        |                  |                        |                  |                        |
| Промышл. товары, классиф-ые по виду материала        | 2,3              | 1,4                    | 2,2              | 1,6                    | 1,2              | 0,8                    |                  |                        |                  |                        |                  |                        |
| <i>Известь, цемент и обработ. материалы</i>          | 45,6             | 1,1                    | 26,2             | 0,9                    | 11,7             | 0,4                    |                  |                        |                  |                        |                  |                        |
| Машины и транспортное оборудование                   | 3,2              | 4,4                    | 6,6              | 8,2                    | 5,2              | 11,3                   |                  |                        |                  |                        |                  |                        |
| <i>Электр.лампы накаливания, их детали</i>           | 22,7             | 1,8                    | 21,1             | 2,9                    | 16,8             | 1,9                    |                  |                        |                  |                        |                  |                        |
| <i>Автомобили, не вкл. в др. категории</i>           | 45,0             | 0,9                    | 95,0             | 0,9                    | 37,0             | 0,1                    |                  |                        |                  |                        |                  |                        |
| Различные готовые изделия                            | 0,5              | 0,2                    | 0,1              | 0,1                    | —                | 0,1                    |                  |                        |                  |                        |                  |                        |
| Товары и операции, не вкл. в др. категории МСТК      | —                | —                      | —                | —                      | —                | —                      |                  |                        |                  |                        |                  |                        |

<sup>1</sup> на основании данных НСК в ценах FOB, без учета экспорта "челноками" (досчет)

<sup>2</sup> по классификации, разработанной в НКР

Таблица I.19: Экспорт товаров в Беларусь<sup>1</sup>

| единица измерения                                    | 2002               |                        | 2003               |                        | 2004               |                        | 2005               |                        | 9 мес. 05          |                        | 9 мес. 06          |                        |
|--|--------------------|------------------------|--------------------|------------------------|--------------------|------------------------|--------------------|------------------------|--------------------|------------------------|--------------------|------------------------|
|  | физи- ческий объем | ст-сть, млн. долл. США | физи- ческий объем | ст-сть, млн. долл. США | физи- ческий объем | ст-сть, млн. долл. США | физи- ческий объем | ст-сть, млн. долл. США | физи- ческий объем | ст-сть, млн. долл. США | физи- ческий объем | ст-сть, млн. долл. США |
| <b>Всего</b>   | 1,3                | 1,5                    | 1,5                | 2,0                    | 1,4                | 1,4                    | 1,1                | 0,6                    |                    |                        |                    |                        |
| <u>Функциональное распределение<sup>2</sup></u>      |                    |                        |                    |                        |                    |                        |                    |                        |                    |                        |                    |                        |
| Потребительские товары                               | —                  | 0,2                    | 0,1                | 0,1                    | —                  | —                      | —                  | —                      | —                  | —                      | —                  | —                      |
| Сырье  | 1,0                | 1,0                    | 1,2                | 1,2                    | 0,4                | 0,3                    | 0,3                | 0,1                    | —                  | —                      | —                  | —                      |
| Промежуточные товары                                 | 0,2                | 0,1                    | 0,4                | 0,4                    | 0,5                | 0,5                    | 0,5                | 0,2                    | —                  | —                      | —                  | —                      |
| Инвестиционные товары                                | 0,1                | 0,1                    | 0,2                | 0,2                    | 0,5                | 0,3                    | 0,3                | 0,2                    | —                  | —                      | —                  | —                      |
| Энергопродукты                                       | —                  | 0,1                    | —                  | —                      | —                  | —                      | —                  | —                      | —                  | —                      | —                  | —                      |
| <u>По разделам МСТК и крупным позициям</u>           |                    |                        |                    |                        |                    |                        |                    |                        |                    |                        |                    |                        |
| Пищевые продукты и живые животные                    | —                  | —                      | —                  | 0,1                    | —                  | —                      | —                  | —                      | —                  | —                      | —                  | —                      |
| Напитки и табак                                      | 0,5                | 0,7                    | 0,5                | 0,5                    | 0,1                | 0,1                    | 0,1                | —                      | —                  | —                      | —                  | —                      |
| <i>Табак неготовый и отходы</i>                      | 1,0                | 0,7                    | 0,5                | 0,5                    | 0,1                | 0,1                    | 0,1                | —                      | —                  | —                      | —                  | —                      |
| Сырье непроизвольственное, кроме топлива             | 0,5                | 0,3                    | 0,8                | 0,8                    | 0,3                | 0,3                    | 0,2                | 0,1                    | —                  | —                      | —                  | —                      |
| <i>Хлопок</i>  | 0,5                | 0,2                    | 0,2                | 0,4                    | 0,1                | 0,1                    | 0,1                | —                      | —                  | —                      | —                  | —                      |
| Минеральн.топливо,смазочн.масло и аналог.матер.      | —                  | 0,1                    | —                  | —                      | —                  | —                      | —                  | —                      | —                  | —                      | —                  | —                      |
| Животное и растительное масло, жиры и воск           | —                  | —                      | —                  | —                      | —                  | —                      | —                  | —                      | —                  | —                      | —                  | —                      |
| Хим.вещества и аналог.продукция, не вкл. в др.катег. | —                  | —                      | —                  | 0,2                    | 0,1                | 0,1                    | 0,1                | —                      | —                  | —                      | —                  | —                      |
| Промышл. товары, классиф-ые по виду материала        | —                  | —                      | —                  | —                      | —                  | —                      | —                  | —                      | —                  | —                      | —                  | —                      |
| Машины и транспортное оборудование                   | 0,2                | 0,3                    | 0,3                | 0,5                    | 0,8                | 0,8                    | 0,7                | 0,4                    | —                  | —                      | —                  | —                      |
| <i>Шарнирные цепи и их элементы</i>                  | 0,2                | 0,1                    | 0,2                | 0,2                    | 0,2                | 0,2                    | 0,2                | 0,2                    | 0,2                | 0,2                    | 0,1                | 0,2                    |
| Различные готовые изделия                            | —                  | 0,1                    | —                  | —                      | —                  | —                      | —                  | —                      | —                  | —                      | —                  | —                      |
| Товары и операции, не вкл. в др. категории МСТК      | —                  | —                      | —                  | —                      | —                  | —                      | —                  | —                      | —                  | —                      | —                  | —                      |

<sup>1</sup> на основании данных НСК в ценах FOB, без учета экспорта "челноками" (досчет)

<sup>2</sup> по классификации, разработанной в НКР

Таблица I.20: Экспорт товаров в Швейцарию<sup>1</sup>

| единица измерения                                    | 2002             |                        | 2003             |                        | 2004             |                        | 2005             |                        | 9 мес. 05        |                        | 9 мес. 06        |                        |
|--|------------------|------------------------|------------------|------------------------|------------------|------------------------|------------------|------------------------|------------------|------------------------|------------------|------------------------|
|  | физический объем | ст-сть, млн. долл. США | физический объем | ст-сть, млн. долл. США | физический объем | ст-сть, млн. долл. США | физический объем | ст-сть, млн. долл. США | физический объем | ст-сть, млн. долл. США | физический объем | ст-сть, млн. долл. США |
| <b>Всего</b>   | 96,4             | 117,9                  | 101,8            | 65,3                   | 28,0             | 170,1                  | 170,1            | 170,1                  | 170,1            | 170,1                  | 170,1            | 170,1                  |
| <u>Функциональное распределение<sup>2</sup></u>      |                  |                        |                  |                        |                  |                        |                  |                        |                  |                        |                  |                        |
| Потребительские товары                               | 0,6              | —                      | —                | 0,1                    | —                | —                      | —                | —                      | —                | —                      | —                | —                      |
| Сырье  | —                | —                      | —                | —                      | —                | —                      | —                | —                      | —                | —                      | —                | —                      |
| Промежуточные товары                                 | 95,7             | 117,8                  | 101,7            | 65,2                   | 28,0             | 170,0                  | 170,0            | 170,0                  | 170,0            | 170,0                  | 170,0            | 170,0                  |
| Инвестиционные товары                                | 0,1              | 0,1                    | —                | —                      | —                | 0,1                    | 0,1              | —                      | —                | —                      | —                | —                      |
| Энергопродукты                                       | —                | —                      | —                | —                      | —                | —                      | —                | —                      | —                | —                      | —                | —                      |
| <u>По разделам МСТК и крупным позициям</u>           |                  |                        |                  |                        |                  |                        |                  |                        |                  |                        |                  |                        |
| Пищевые продукты и живые животные                    | —                | —                      | —                | —                      | —                | —                      | —                | —                      | —                | —                      | —                | —                      |
| Напитки и табак                                      | —                | —                      | —                | —                      | —                | —                      | —                | —                      | —                | —                      | —                | —                      |
| Сырье непродовольственное, кроме топлива             | —                | —                      | 0,1              | 0,2                    | 0,2              | 0,2                    | 0,2              | —                      | —                | —                      | —                | —                      |
| Минеральн.топливо,смазочн.масло и аналог.матер.      | —                | —                      | —                | —                      | —                | —                      | —                | —                      | —                | —                      | —                | —                      |
| Животное и растительное масло, жиры и воск           | —                | —                      | —                | —                      | —                | —                      | —                | —                      | —                | —                      | —                | —                      |
| Хим.вещества и аналог.продукция, не вкл. в др.катег. | —                | —                      | —                | —                      | —                | —                      | —                | —                      | —                | —                      | —                | —                      |
| Промышл. товары, классиф-ые по виду материала        | 0,7              | 0,8                    | 0,8              | 0,9                    | 0,4              | 1,4                    | 1,4              | —                      | —                | —                      | —                | —                      |
| <i>Серебро</i>                                       | 4,0              | 0,8                    | 2,8              | 0,9                    | 0,3              | 3,8                    | 3,8              | —                      | —                | —                      | —                | —                      |
| Машины и транспортное оборудование                   | —                | —                      | —                | —                      | —                | —                      | —                | —                      | —                | —                      | —                | —                      |
| Различные готовые изделия                            | 0,4              | 0,1                    | —                | —                      | —                | —                      | —                | —                      | —                | —                      | —                | —                      |
| Товары и операции, не вкл. в др. категории МСТК      | 95,0             | 116,9                  | 100,9            | 64,1                   | 27,5             | 168,7                  | 168,7            | —                      | —                | —                      | —                | —                      |
| <i>Золото, немонетарное</i>                          | 10,6             | 116,9                  | 7,6              | 64,1                   | 2,0              | 168,7                  | 168,7            | —                      | —                | —                      | —                | —                      |

<sup>1</sup> на основании данных НСК в ценах ФОБ, без учета экспорта "челюсками" (досчет)

<sup>2</sup> по классификации, разработанной в НБКР

Таблица I.21: Экспорт товаров в Китай<sup>1</sup>

| единица измерения                                    | 2002               |                        | 2003               |                        | 2004               |                        | 2005               |                        | 9 мес. 05          |                        | 9 мес. 06          |                        |
|--|--------------------|------------------------|--------------------|------------------------|--------------------|------------------------|--------------------|------------------------|--------------------|------------------------|--------------------|------------------------|
|  | физи- ческий объем | ст-сть, млн. долл. США | физи- ческий объем | ст-сть, млн. долл. США | физи- ческий объем | ст-сть, млн. долл. США | физи- ческий объем | ст-сть, млн. долл. США | физи- ческий объем | ст-сть, млн. долл. США | физи- ческий объем | ст-сть, млн. долл. США |
| <b>Всего</b>   |                    | <b>41,1</b>            |                    | <b>23,3</b>            |                    | <b>39,3</b>            |                    | <b>26,6</b>            |                    | <b>20,3</b>            |                    | <b>28,6</b>            |
| <u>Функциональное распределение<sup>2</sup></u>      |                    |                        |                    |                        |                    |                        |                    |                        |                    |                        |                    |                        |
| Потребительские товары                               |                    | 4,0                    |                    | 5,6                    |                    | 5,1                    |                    | 4,7                    |                    | 3,3                    |                    | 6,9                    |
| Сырье  |                    | 34,2                   |                    | 16,4                   |                    | 32,5                   |                    | 18,9                   |                    | 15,1                   |                    | 13,5                   |
| Промежуточные товары                                 |                    | 1,3                    |                    | 0,9                    |                    | 0,5                    |                    | 1,0                    |                    | 0,3                    |                    | 1,7                    |
| Инвестиционные товары                                |                    | 0,9                    |                    | 0,3                    |                    | 0,7                    |                    | 0,8                    |                    | 0,6                    |                    | 4,0                    |
| Энергопродукты                                       |                    | 0,6                    |                    | 0,1                    |                    | 0,6                    |                    | 1,1                    |                    | 0,9                    |                    | 2,5                    |
| <u>По разделам МСТК и крупным позициям</u>           |                    |                        |                    |                        |                    |                        |                    |                        |                    |                        |                    |                        |
| Пищевые продукты и живые животные                    |                    | 0,3                    |                    | 0,3                    |                    | 0,2                    |                    | 0,2                    |                    | 0,1                    |                    | 0,2                    |
| Напитки и табак                                      |                    | —                      |                    | —                      |                    | —                      |                    | —                      |                    | —                      |                    | 0,1                    |
| Сырье непроизводительное, кроме топлива              |                    | 26,6                   |                    | 16,1                   |                    | 20,6                   |                    | 18,0                   |                    | 13,9                   |                    | 14,6                   |
| <i>Металлические руды и лом</i>                      | тыс.т              | 205,1                  |                    | 8,8                    |                    | 305,8                  |                    | 10,6                   |                    | 152,0                  |                    | 46,3                   |
| <i>Шкуры крупного рогатого скота</i>                 |                    | 14,8                   |                    | 5,2                    |                    | 4,5                    |                    | 4,1                    |                    | 2,8                    |                    | 6,5                    |
| <i>Шерсть</i>  | тыс.т              | 1,2                    |                    | 1,3                    |                    | 1,4                    |                    | 1,9                    |                    | 1,6                    |                    | 1,4                    |
| Минеральн.топливо,смазочн.масло и аналог.матер.      |                    | 0,6                    |                    | 0,1                    |                    | 0,6                    |                    | 1,1                    |                    | 0,9                    |                    | 2,5                    |
| Животное и растительное масло, жиры и воск           |                    | —                      |                    | —                      |                    | —                      |                    | —                      |                    | —                      |                    | —                      |
| Хим.вещества и аналог.продукция, не вкл. в др.катег. |                    | 2,1                    |                    | 1,2                    |                    | 8,0                    |                    | 1,1                    |                    | 0,4                    |                    | 2,9                    |
| <i>Неорганические химические вещества</i>            | тыс.т              | 0,6                    |                    | 1,2                    |                    | 0,5                    |                    | 0,5                    |                    | —                      |                    | 1,3                    |
| Промышл. товары, классиф-ые по виду материала        |                    | 7,0                    |                    | 5,3                    |                    | 9,0                    |                    | 4,9                    |                    | 3,9                    |                    | 4,3                    |
| <i>Кожа</i>  | тыс.т              | 26,0                   |                    | 4,1                    |                    | 10,5                   |                    | 2,7                    |                    | 6,0                    |                    | 1,7                    |
| <i>Алюминий</i>                                      | тыс.т              | 3,7                    |                    | 2,4                    |                    | 4,2                    |                    | 0,7                    |                    | 0,5                    |                    | 2,2                    |
| Машины и транспортное оборудование                   |                    | 4,5                    |                    | 0,3                    |                    | 0,6                    |                    | 0,9                    |                    | 0,7                    |                    | 3,9                    |
| Различные готовые изделия                            |                    | —                      |                    | —                      |                    | 0,3                    |                    | 0,3                    |                    | 0,3                    |                    | 0,1                    |
| Товары и операции, не вкл. в др. категории МСТК      |                    | —                      |                    | —                      |                    | —                      |                    | —                      |                    | —                      |                    | —                      |

<sup>1</sup> на основании данных НСК в ценах FOB, без учета экспорта "челноками" (досчет)

<sup>2</sup> по классификации, разработанной в НБКР

Таблица I.22: Экспорт товаров в США<sup>1</sup>

| единица измерения                                       | 2002             |                | 2003             |                | 2004             |                | 2005             |                | 9 мес. 05        |                | 9 мес. 06        |                |
|---|------------------|----------------|------------------|----------------|------------------|----------------|------------------|----------------|------------------|----------------|------------------|----------------|
|   | физический объем | млн. долл. США | физический объем | млн. долл. США | физический объем | млн. долл. США | физический объем | млн. долл. США | физический объем | млн. долл. США | физический объем | млн. долл. США |
| <b>Всего</b>  | <b>36,1</b>      | <b>6,5</b>     | <b>3,2</b>       | <b>3,3</b>     | <b>1,9</b>       | <b>2,7</b>     | <b>1,9</b>       | <b>1,9</b>     | <b>1,9</b>       | <b>1,9</b>     | <b>1,9</b>       | <b>2,7</b>     |
| <u>Функциональное распределение<sup>2</sup></u>         |                  |                |                  |                |                  |                |                  |                |                  |                |                  |                |
| Потребительские товары                                  | 0,9              | 1,6            | 0,8              | 0,7            | 0,4              | 0,4            | 0,4              | 0,4            | 0,4              | 0,4            | 0,4              | 0,4            |
| Сырье   | 7,8              | 0,5            | 2,2              | 0,1            | —                | —              | —                | —              | —                | —              | —                | 0,1            |
| Промежуточные товары                                    | 0,1              | 0,1            | —                | —              | —                | —              | —                | —              | —                | —              | —                | 0,5            |
| Инвестиционные товары                                   | 0,2              | 0,1            | 0,1              | 0,3            | 0,1              | 0,1            | 0,1              | 0,1            | 0,1              | 0,1            | 0,1              | —              |
| Энергопродукты  | 27,0             | 4,3            | 0,1              | 2,2            | —                | —              | —                | —              | —                | —              | —                | 1,7            |
| <u>По разделам МСТК и крупным позициям</u>              |                  |                |                  |                |                  |                |                  |                |                  |                |                  |                |
| Пищевые продукты и живые животные                       | —                | —              | —                | —              | —                | —              | —                | —              | —                | —              | —                | —              |
| Напитки и табак   | —                | —              | —                | 0,6            | —                | —              | —                | —              | —                | —              | —                | 0,2            |
| Сырье непроизводственное, кроме топлива                 | 0,7              | 0,3            | 0,2              | 0,1            | 0,1              | 0,1            | 0,1              | 0,1            | 0,1              | 0,1            | 0,1              | 0,1            |
| Минеральн. топливо, смазочн. масло и аналог. матер.     | 27,0             | 4,3            | 0,1              | 2,2            | —                | —              | —                | —              | —                | —              | —                | 1,7            |
| <i>Авиакеросин</i>                                      | 72,6             | 4,3            | 0,1              | 1,2            | 0,3              | 1,9            | 1,9              | 1,9            | 0,5              | 0,3            | 2,5              | 1,7            |
| Животное и растительное масло, жиры и воск              | —                | —              | —                | —              | —                | —              | —                | —              | —                | —              | —                | —              |
| Хим. вещества и аналог. продукция, не вкл. в др. катег. | 7,2              | 0,3            | 2,0              | —              | —                | —              | —                | —              | —                | —              | —                | 0,5            |
| Промышл. товары, классиф-ые по виду материала           | —                | 0,1            | 0,1              | 0,1            | 0,1              | 0,1            | 0,1              | 0,1            | 0,1              | 0,1            | 0,1              | 0,1            |
| Машины и транспортное оборудование                      | 0,3              | —              | 0,1              | 0,1            | 0,1              | 0,1            | 0,1              | 0,1            | 0,1              | 0,1            | 0,1              | —              |
| Различные готовые изделия                               | 0,8              | 1,5            | 0,7              | 0,2            | —                | —              | —                | —              | —                | —              | —                | 0,1            |
| Товары и операции, не вкл. в др. категории МСТК         | —                | —              | —                | —              | —                | —              | —                | —              | —                | —              | —                | —              |

<sup>1</sup> на основании данных НСК в ценах FOB, без учета экспорта "челноками" (досчет) и экспертных оценок НБКР

<sup>2</sup> по классификации, разработанной в НБКР



Таблица I.23: Экспорт товаров в Турцию<sup>1</sup>

| единица измерения                                    | 2002               |                        | 2003               |                        | 2004               |                        | 2005               |                        | 9 мес. 05          |                        | 9 мес. 06          |                        |
|--|--------------------|------------------------|--------------------|------------------------|--------------------|------------------------|--------------------|------------------------|--------------------|------------------------|--------------------|------------------------|
|  | физи- ческий объем | ст-сть, млн. долл. США | физи- ческий объем | ст-сть, млн. долл. США | физи- ческий объем | ст-сть, млн. долл. США | физи- ческий объем | ст-сть, млн. долл. США | физи- ческий объем | ст-сть, млн. долл. США | физи- ческий объем | ст-сть, млн. долл. США |
| <b>Всего</b>   |                    | <b>16,4</b>            |                    | <b>11,0</b>            |                    | <b>17,0</b>            |                    | <b>18,2</b>            |                    | <b>8,8</b>             |                    | <b>13,6</b>            |
| <u>Функциональное распределение<sup>2</sup></u>      |                    |                        |                    |                        |                    |                        |                    |                        |                    |                        |                    |                        |
| Потребительские товары                               |                    | 6,5                    |                    | 5,9                    |                    | 10,0                   |                    | 9,9                    |                    | 3,4                    |                    | 8,2                    |
| Сырье  |                    | 5,1                    |                    | 2,0                    |                    | 2,5                    |                    | 2,6                    |                    | 1,7                    |                    | 1,8                    |
| Промежуточные товары                                 |                    | 0,3                    |                    | 0,2                    |                    | 0,1                    |                    | 0,1                    |                    | 0,1                    |                    | 0,4                    |
| Инвестиционные товары                                |                    | 3,8                    |                    | —                      |                    | 0,1                    |                    | 0,3                    |                    | 0,1                    |                    | 0,5                    |
| Энергопродукты                                       |                    | 0,6                    |                    | 2,8                    |                    | 4,3                    |                    | 5,3                    |                    | 3,5                    |                    | 2,6                    |
| <u>По разделам МСТК и крупным позициям</u>           |                    |                        |                    |                        |                    |                        |                    |                        |                    |                        |                    |                        |
| Пищевые продукты и живые животные                    |                    | 5,0                    |                    | 4,9                    |                    | 9,3                    |                    | 8,9                    |                    | 2,7                    |                    | 7,4                    |
| Бобовые, сушеные, луцые, дробленые или недробленые   | тыс.т              | 1,2                    |                    | 6,1                    |                    | 12,4                   |                    | 5,2                    |                    | 2,4                    |                    | 4,9                    |
| Съдобные орехи свежие или сушеные                    | т                  | 2,3                    |                    | 1408,6                 |                    | 1019,6                 |                    | 1,1                    |                    | 587,2                  |                    | 263,2                  |
| Напитки и табак                                      |                    | —                      |                    | —                      |                    | —                      |                    | —                      |                    | —                      |                    | —                      |
| Сырье непровольственное, кроме топлива               |                    | 5,1                    |                    | 2,8                    |                    | 2,9                    |                    | 3,3                    |                    | 2,2                    |                    | 2,4                    |
| Овчина и шкурки ягнят, невыделанные                  | тыс.шт.            | 1,5                    |                    | 826,7                  |                    | 1,1                    |                    | 1,6                    |                    | 899,3                  |                    | 629,5                  |
| Цельные шкуры крупного рогатого скота                | тыс.т              | —                      |                    | —                      |                    | —                      |                    | —                      |                    | —                      |                    | —                      |
| Хлопок-сырец   | тыс.т              | 3,1                    |                    | 0,6                    |                    | —                      |                    | 0,2                    |                    | —                      |                    | 0,8                    |
| Минеральн.топливо,смазочн.масло и аналог.матер.      |                    | 0,6                    |                    | 2,8                    |                    | 4,3                    |                    | 5,3                    |                    | 3,5                    |                    | 2,6                    |
| Авиакеросин  | тыс.т              | 1,7                    |                    | 8,8                    |                    | 11,6                   |                    | 9,1                    |                    | 6,4                    |                    | 3,9                    |
| Животное и растительное масло, жиры и воск           |                    | —                      |                    | —                      |                    | —                      |                    | —                      |                    | —                      |                    | —                      |
| Хим.вещества и аналог.продукция, не вкл. в др.катег. |                    | —                      |                    | —                      |                    | —                      |                    | —                      |                    | —                      |                    | —                      |
| Промышл. товары, классиф-ые по виду материала        |                    | 0,6                    |                    | 0,4                    |                    | 0,4                    |                    | 0,3                    |                    | 0,2                    |                    | 0,5                    |
| Машины и транспортное оборудование                   |                    | 5,1                    |                    | 0,1                    |                    | 0,2                    |                    | 0,3                    |                    | 0,1                    |                    | 0,5                    |
| Различные готовые изделия                            |                    | —                      |                    | —                      |                    | —                      |                    | —                      |                    | —                      |                    | 0,1                    |
| Товары и операции, не вкл. в др. категории МСТК      |                    | —                      |                    | —                      |                    | —                      |                    | —                      |                    | —                      |                    | —                      |

<sup>1</sup> на основании данных НСК в ценах FOB, без учета экспорта "челноками" (досчет)

<sup>2</sup> по классификации, разработанной в НКР

Таблица I.24: Экспорт товаров в Германию<sup>1</sup>

| единица измерения                                       | 2002               |                        | 2003               |                        | 2004               |                        | 2005               |                        | 9 мес. 05          |                        | 9 мес. 06          |                        |
|---|--------------------|------------------------|--------------------|------------------------|--------------------|------------------------|--------------------|------------------------|--------------------|------------------------|--------------------|------------------------|
|   | физи- ческий объем | ст-сть, млн. долл. США | физи- ческий объем | ст-сть, млн. долл. США | физи- ческий объем | ст-сть, млн. долл. США | физи- ческий объем | ст-сть, млн. долл. США | физи- ческий объем | ст-сть, млн. долл. США | физи- ческий объем | ст-сть, млн. долл. США |
| <b>Всего</b>  | 1,8                | 3,0                    | 3,1                | 4,1                    | 4,1                | 2,3                    | 1,6                |                        |                    |                        |                    |                        |
| <u>Функциональное распределение<sup>2</sup></u>         |                    |                        |                    |                        |                    |                        |                    |                        |                    |                        |                    |                        |
| Потребительские товары                                  | 0,9                | 1,2                    | 0,7                | 1,2                    | 1,2                | 0,4                    | 0,2                |                        |                    |                        |                    |                        |
| Сырье   | 0,7                | 1,5                    | 1,1                | 1,4                    | 1,4                | 0,8                    | 0,8                |                        |                    |                        |                    |                        |
| Промежуточные товары                                    | —                  | 0,2                    | 0,1                | 0,1                    | 0,1                | —                      | 0,2                |                        |                    |                        |                    |                        |
| Инвестиционные товары                                   | 0,2                | —                      | 0,1                | 0,1                    | 0,1                | 0,1                    | —                  |                        |                    |                        |                    |                        |
| Энергопродукты  | —                  | —                      | 1,1                | 1,3                    | 1,3                | 1,1                    | 0,3                |                        |                    |                        |                    |                        |
| <u>По разделам МСТК и крупным позициям</u>              |                    |                        |                    |                        |                    |                        |                    |                        |                    |                        |                    |                        |
| Пищевые продукты и живые животные                       | 0,4                | 0,7                    | 0,4                | 0,6                    | 0,6                | 0,1                    | —                  |                        |                    |                        |                    |                        |
| <i>Овоцы и фрукты</i>                                   | 0,1                | 0,6                    | 1,0                | 0,6                    | 0,6                | 0,1                    | —                  |                        |                    |                        |                    |                        |
| Напитки и табак   | 0,4                | 0,3                    | 0,7                | 0,7                    | 0,7                | 0,5                    | 0,4                |                        |                    |                        |                    |                        |
| <i>Табак неготовый, отходы</i>                          | 0,3                | 0,3                    | 0,4                | 0,4                    | 0,4                | 0,3                    | 0,4                |                        |                    |                        |                    |                        |
| Сырье непродовольственное, кроме топлива                | 0,3                | 0,6                    | 0,6                | 0,6                    | 0,6                | 0,2                    | 0,5                |                        |                    |                        |                    |                        |
| <i>Металлические руды и лом</i>                         | 0,5                | 0,3                    | 0,5                | 0,5                    | 0,5                | 0,2                    | 0,2                |                        |                    |                        |                    |                        |
| Минеральн. топливо, смазочн. масло и аналог. матер.     | —                  | —                      | 1,1                | 1,3                    | 1,3                | 1,1                    | 0,4                |                        |                    |                        |                    |                        |
| Животное и растительное масло, жиры и воск              | 0,2                | 0,1                    | —                  | —                      | —                  | —                      | —                  |                        |                    |                        |                    |                        |
| Хим. вещества и аналог. продукция, не вкл. в др. катег. | 0,1                | 0,8                    | —                  | 0,2                    | 0,2                | 0,1                    | 0,2                |                        |                    |                        |                    |                        |
| <i>Неорганические химические вещества</i>               | 0,8                | 0,7                    | 30,3               | 0,3                    | 0,3                | —                      | 0,1                |                        |                    |                        |                    |                        |
| Промышл. товары, классиф-ые по виду материала           | 0,1                | 0,2                    | 0,1                | 0,1                    | 0,1                | —                      | —                  |                        |                    |                        |                    |                        |
| Машины и транспортное оборудование                      | 0,1                | 0,1                    | —                  | —                      | —                  | —                      | —                  |                        |                    |                        |                    |                        |
| Различные готовые изделия                               | 0,1                | 0,2                    | 0,2                | 0,2                    | 0,2                | 0,1                    | 0,1                |                        |                    |                        |                    |                        |
| Товары и операции, не вкл. в др. категории МСТК         | —                  | 0,1                    | —                  | —                      | —                  | —                      | —                  |                        |                    |                        |                    |                        |

<sup>1</sup> на основании данных НСК в ценах FOB, без учета экспорта "челноками" (досчет)

<sup>2</sup> по классификации, разработанной в НБКР

Таблица I.25: Экспорт товаров в Великобританию<sup>1</sup>

| единица измерения                                       | 2002             |                        | 2003             |                        | 2004             |                        | 2005             |                        | 9 мес. 05        |                        | 9 мес. 06        |                        |
|---|------------------|------------------------|------------------|------------------------|------------------|------------------------|------------------|------------------------|------------------|------------------------|------------------|------------------------|
|   | физический объем | ст-сть, млн. долл. США | физический объем | ст-сть, млн. долл. США | физический объем | ст-сть, млн. долл. США | физический объем | ст-сть, млн. долл. США | физический объем | ст-сть, млн. долл. США | физический объем | ст-сть, млн. долл. США |
| <b>Всего</b>  |                  | 0,9                    |                  | 0,1                    |                  | 0,3                    |                  | 2,3                    |                  | 1,6                    |                  | 1,0                    |
| <u>Функциональное распределение<sup>2</sup></u>         |                  |                        |                  |                        |                  |                        |                  |                        |                  |                        |                  |                        |
| Потребительские товары                                  |                  | —                      |                  | —                      |                  | —                      |                  | —                      |                  | —                      |                  | —                      |
| Сырье   |                  | 0,8                    |                  | —                      |                  | —                      |                  | 0,1                    |                  | 0,1                    |                  | 0,2                    |
| Промежуточные товары                                    |                  | —                      |                  | —                      |                  | —                      |                  | —                      |                  | —                      |                  | —                      |
| Инвестиционные товары                                   |                  | —                      |                  | —                      |                  | —                      |                  | —                      |                  | —                      |                  | —                      |
| Энергопродукты  |                  | —                      |                  | 0,1                    |                  | 0,3                    |                  | 2,1                    |                  | 1,5                    |                  | 0,7                    |
| <u>По разделам МСТК и крупным позициям</u>              |                  |                        |                  |                        |                  |                        |                  |                        |                  |                        |                  |                        |
| Пищевые продукты и живые животные                       |                  | —                      |                  | —                      |                  | —                      |                  | —                      |                  | —                      |                  | —                      |
| Напитки и табак   |                  | —                      |                  | —                      |                  | —                      |                  | —                      |                  | —                      |                  | —                      |
| Сырье непроизвольственное, кроме топлива                |                  | —                      |                  | —                      |                  | —                      |                  | —                      |                  | —                      |                  | 0,2                    |
| Минеральн. топливо, смазочн. масло и аналог. матер.     |                  | —                      |                  | 0,1                    |                  | 0,3                    |                  | 2,1                    |                  | 1,5                    |                  | 0,7                    |
| <i>Авиакеросин</i>                                      |                  | 0,1                    |                  | 0,1                    |                  | 0,7                    |                  | 3,6                    |                  | 2,6                    |                  | 1,0                    |
| Животное и растительное масло, жиры и воск              |                  | —                      |                  | —                      |                  | —                      |                  | 2,1                    |                  | 1,5                    |                  | 0,7                    |
| Хим. вещества и аналог. продукция, не вкл. в др. катег. |                  | 0,3                    |                  | —                      |                  | —                      |                  | —                      |                  | —                      |                  | —                      |
| Промышл. товары, классиф-ые по виду материала           |                  | 0,5                    |                  | —                      |                  | —                      |                  | —                      |                  | —                      |                  | —                      |
| Машины и транспортное оборудование                      |                  | —                      |                  | —                      |                  | —                      |                  | 0,1                    |                  | 0,1                    |                  | —                      |
| Различные готовые изделия                               |                  | —                      |                  | —                      |                  | —                      |                  | —                      |                  | —                      |                  | —                      |
| Товары и операции, не вкл. в др. категории МСТК         |                  | —                      |                  | —                      |                  | —                      |                  | —                      |                  | —                      |                  | —                      |

<sup>1</sup> на основании данных НСК в ценах FOB, без учета экспорта "челноками" (досчет)

<sup>2</sup> по классификации, разработанной в НКР

Таблица I.26: Экспорт товаров в ОАЭ<sup>1</sup>

| единица измерения                                    | 2002               |                        | 2003               |                        | 2004               |                        | 2005               |                        | 9 мес. 05          |                        | 9 мес. 06          |                        |
|--|--------------------|------------------------|--------------------|------------------------|--------------------|------------------------|--------------------|------------------------|--------------------|------------------------|--------------------|------------------------|
|  | физи- ческий объем | ст-сть, млн. долл. США | физи- ческий объем | ст-сть, млн. долл. США | физи- ческий объем | ст-сть, млн. долл. США | физи- ческий объем | ст-сть, млн. долл. США | физи- ческий объем | ст-сть, млн. долл. США | физи- ческий объем | ст-сть, млн. долл. США |
| <b>Всего</b>   | 68,8               | 144,3                  | 189,3              | 173,1                  | 162,5              | 6,2                    |                    |                        |                    |                        |                    |                        |
| <u>Функциональное распределение<sup>2</sup></u>      |                    |                        |                    |                        |                    |                        |                    |                        |                    |                        |                    |                        |
| Потребительские товары                               | 0,2                | 0,5                    | 0,6                | 0,8                    | 0,6                | 0,8                    |                    |                        |                    |                        |                    | 0,8                    |
| Сырье  | —                  | —                      | —                  | —                      | —                  | —                      |                    |                        |                    |                        |                    | —                      |
| Промежуточные товары                                 | 68,5               | 143,7                  | 187,9              | 167,9                  | 159,3              | —                      |                    |                        |                    |                        |                    | —                      |
| Инвестиционные товары                                | —                  | —                      | —                  | 0,1                    | —                  | 1,1                    |                    |                        |                    |                        |                    | 1,1                    |
| Энергопродукты                                       | 0,1                | 0,1                    | 0,9                | 4,3                    | 2,6                | 4,2                    |                    |                        |                    |                        |                    | 4,2                    |
| <u>По разделам МСТК и крупным позициям</u>           |                    |                        |                    |                        |                    |                        |                    |                        |                    |                        |                    |                        |
| Пищевые продукты и живые животные                    | 0,2                | 0,4                    | 0,3                | 0,2                    | 0,1                | 0,3                    |                    |                        |                    |                        |                    | 0,3                    |
| Напитки и табак                                      | —                  | —                      | —                  | —                      | —                  | —                      |                    |                        |                    |                        |                    | —                      |
| Сырье непроизводительное, кроме топлива              | —                  | —                      | —                  | —                      | —                  | —                      |                    |                        |                    |                        |                    | —                      |
| Минеральн.топливо,смазочн.масло и аналог.матер.      | 0,1                | 0,1                    | 0,9                | 4,3                    | 2,6                | 4,2                    |                    |                        |                    |                        |                    | 4,2                    |
| Животное и растительное масло, жиры и воск           | —                  | —                      | —                  | —                      | —                  | —                      |                    |                        |                    |                        |                    | —                      |
| Хим.вещества и аналог.продукция, не вкл. в др.катег. | —                  | —                      | —                  | —                      | —                  | —                      |                    |                        |                    |                        |                    | —                      |
| Промышл. товары, классиф-ые по виду материала        | 0,8                | 1,1                    | 1,5                | 1,8                    | 1,6                | —                      |                    |                        |                    |                        |                    | —                      |
| Машины и транспортное оборудование                   | —                  | —                      | —                  | 0,1                    | 0,1                | 1,1                    |                    |                        |                    |                        |                    | 1,1                    |
| Различные готовые изделия                            | —                  | 0,1                    | —                  | 0,6                    | 0,4                | 0,5                    |                    |                        |                    |                        |                    | 0,5                    |
| Товары и операции, не вкл. в др. категории МСТК      | 67,7               | 142,7                  | 186,5              | 166,1                  | 157,7              | —                      |                    |                        |                    |                        |                    | —                      |
| <i>Золото, немонетарное</i>                          | 6,8                | 142,7                  | 186,5              | 166,1                  | 157,7              | —                      |                    |                        |                    |                        |                    | —                      |
| <i>m</i>   |                    |                        |                    | 12,4                   | 14,4               | 11,4                   |                    |                        |                    |                        |                    | —                      |
|  |                    |                        |                    | 12,0                   | 166,1              | 157,7                  |                    |                        |                    |                        |                    | —                      |

<sup>1</sup> на основании данных НСК в ценах FOB, без учета экспорта "челноками" (досчет)

<sup>2</sup> по классификации, разработанной в НБКР

Таблицы I.27 – I.34: Основные виды импортируемых товаров по странам

Таблица I.27: Импорт товаров из России<sup>1</sup>

| единица измерения                                     | 2002               |                        |                    | 2003                   |                    |                        | 2004               |                        |                    | 2005                   |                    |                        | 9 мес. 05          |                        |                    | 9 мес. 06              |  |  |
|---|--------------------|------------------------|--------------------|------------------------|--------------------|------------------------|--------------------|------------------------|--------------------|------------------------|--------------------|------------------------|--------------------|------------------------|--------------------|------------------------|--|--|
|   | физи- ческий объем | ст-сть, млн. долл. США | физи- ческий объем | ст-сть, млн. долл. США | физи- ческий объем | ст-сть, млн. долл. США | физи- ческий объем | ст-сть, млн. долл. США | физи- ческий объем | ст-сть, млн. долл. США | физи- ческий объем | ст-сть, млн. долл. США | физи- ческий объем | ст-сть, млн. долл. США | физи- ческий объем | ст-сть, млн. долл. США |  |  |
| <b>Всего</b>  | <b>116,7</b>       | <b>176,1</b>           | <b>116,7</b>       | <b>176,1</b>           | <b>293,7</b>       | <b>378,9</b>           | <b>293,7</b>       | <b>378,9</b>           | <b>252,8</b>       | <b>421,0</b>           |                    |                        |                    |                        |                    |                        |  |  |
| <b>Функциональное распределение<sup>2</sup></b>       |                    |                        |                    |                        |                    |                        |                    |                        |                    |                        |                    |                        |                    |                        |                    |                        |  |  |
| Потребительские товары                                | 35,9               | 55,7                   | 35,9               | 55,7                   | 67,8               | 76,9                   | 67,8               | 76,9                   | 54,6               | 71,2                   |                    |                        |                    |                        |                    |                        |  |  |
| Сырье   | 9,4                | 13,8                   | 9,4                | 13,8                   | 25,4               | 27,0                   | 25,4               | 27,0                   | 18,4               | 22,5                   |                    |                        |                    |                        |                    |                        |  |  |
| Промежуточные товары                                  | 34,1               | 48,4                   | 34,1               | 48,4                   | 59,6               | 66,0                   | 59,6               | 66,0                   | 47,1               | 55,2                   |                    |                        |                    |                        |                    |                        |  |  |
| Инвестиционные товары                                 | 14,2               | 20,2                   | 14,2               | 20,2                   | 26,4               | 20,9                   | 26,4               | 20,9                   | 13,3               | 25,8                   |                    |                        |                    |                        |                    |                        |  |  |
| Энергопродукты  | 23,1               | 37,9                   | 23,1               | 37,9                   | 114,4              | 188,2                  | 114,4              | 188,2                  | 119,5              | 246,3                  |                    |                        |                    |                        |                    |                        |  |  |
| <b>По разделам МСТК и крупным позициям</b>            |                    |                        |                    |                        |                    |                        |                    |                        |                    |                        |                    |                        |                    |                        |                    |                        |  |  |
| Пищевые продукты и живые животные                     | 11,3               | 13,3                   | 11,3               | 13,3                   | 16,1               | 20,6                   | 16,1               | 20,6                   | 13,7               | 20,2                   |                    |                        |                    |                        |                    |                        |  |  |
| Шоколад и проч. какао содерж. продукты                | 1,8                | 3,1                    | 2,2                | 4,0                    | 3,9                | 4,5                    | 2,7                | 4,5                    | 1,7                | 1,8                    |                    |                        |                    |                        |                    |                        |  |  |
| Сахар, изделия из сахара и мед                        | 13,8               | 4,0                    | 7,5                | 3,0                    | 1,6                | 2,2                    | 3,9                | 2,2                    | 3,6                | 2,7                    |                    |                        |                    |                        |                    |                        |  |  |
| Напитки и табак                                       | 4,8                | 7,7                    | 4,8                | 7,7                    | 11,3               | 12,3                   | 11,3               | 12,3                   | 10,2               | 11,0                   |                    |                        |                    |                        |                    |                        |  |  |
| Пиво  | 5860,6             | 2,9                    | 1192,6             | 5,3                    | 9,1                | 9,8                    | 18783,4            | 9,8                    | 16504,7            | 8,9                    |                    |                        |                    |                        |                    |                        |  |  |
| Сырье непроизводительное, кроме топлива               | 4,8                | 7,0                    | 4,8                | 7,0                    | 10,6               | 14,2                   | 10,6               | 14,2                   | 10,6               | 9,6                    |                    |                        |                    |                        |                    |                        |  |  |
| Древесина хвойных пород, распиленная                  | 36,3               | 2,0                    | 53,7               | 3,7                    | 6,7                | 9,1                    | 96,3               | 9,1                    | 68,9               | 6,9                    |                    |                        |                    |                        |                    |                        |  |  |
| Минеральн. топливо, смазочн.масло и аналог.матер.     | 23,1               | 37,9                   | 23,1               | 37,9                   | 114,4              | 188,2                  | 114,4              | 188,2                  | 119,5              | 246,3                  |                    |                        |                    |                        |                    |                        |  |  |
| Автомобильный бензин                                  | 46,3               | 6,9                    | 88,7               | 18,7                   | 60,7               | 83,9                   | 217,4              | 83,9                   | 158,1              | 80,5                   |                    |                        |                    |                        |                    |                        |  |  |
| Дизельное топливо                                     | 14,0               | 3,0                    | 23,0               | 6,7                    | 19,2               | 25,5                   | 53,3               | 25,5                   | 40,7               | 23,4                   |                    |                        |                    |                        |                    |                        |  |  |
| Животное и растительное масло, жиры и воск            | 0,3                | 0,5                    | 0,3                | 0,5                    | 0,5                | 0,9                    | 0,5                | 0,9                    | 0,3                | 1,2                    |                    |                        |                    |                        |                    |                        |  |  |
| Хим.вещества и аналог. продукция, не вкл. в др.катег. | 21,4               | 31,6                   | 21,4               | 31,6                   | 40,5               | 42,9                   | 40,5               | 42,9                   | 29,8               | 36,9                   |                    |                        |                    |                        |                    |                        |  |  |
| Медицинская и фармацевтическая продукция              | 0,7                | 3,3                    | 1,7                | 7,2                    | 8,9                | 8,9                    | 1,9                | 8,9                    | 1,1                | 1,3                    |                    |                        |                    |                        |                    |                        |  |  |
| Эфирные масла, туалетные преп. и моющие ср-ва         | 6,9                | 4,3                    | 10,9               | 6,5                    | 11,6               | 9,0                    | 11,1               | 9,0                    | 8,1                | 8,5                    |                    |                        |                    |                        |                    |                        |  |  |
| Красящие и дубильные вещества и красители             | 3,8                | 3,5                    | 4,5                | 4,4                    | 4,6                | 4,8                    | 4,8                | 4,4                    | 3,9                | 4,8                    |                    |                        |                    |                        |                    |                        |  |  |
| Промышл. товары, классиф-ые по виду материала         | 30,3               | 45,6                   | 30,3               | 45,6                   | 62,9               | 61,4                   | 62,9               | 61,4                   | 43,2               | 55,0                   |                    |                        |                    |                        |                    |                        |  |  |
| Резиновые покрышки                                    | 362,2              | 6,9                    | 460,6              | 11,9                   | 460,3              | 12,0                   | 319,3              | 12,0                   | 217,0              | 10,8                   |                    |                        |                    |                        |                    |                        |  |  |
| Чугун и сталь   | 18,9               | 6,0                    | 23,6               | 10,3                   | 26,1               | 17,0                   | 29,2               | 17,0                   | 19,6               | 14,9                   |                    |                        |                    |                        |                    |                        |  |  |
| Машины и транспортное оборудование                    | 16,9               | 25,5                   | 16,9               | 25,5                   | 29,2               | 26,3                   | 29,2               | 26,3                   | 16,8               | 30,0                   |                    |                        |                    |                        |                    |                        |  |  |
| Автомоб. легков.и трансп-е ср-ва для перевозки людей  | 621,0              | 2,3                    | 860,0              | 3,3                    | 847,0              | 3,2                    | 599,0              | 3,2                    | 445,0              | 2,8                    |                    |                        |                    |                        |                    |                        |  |  |
| Автомобили, не вкл.в др.кат                           | 605,0              | 1,0                    | 1000,0             | 2,0                    | 1619,0             | 2,1                    | 181,0              | 2,1                    | 169,0              | 0,8                    |                    |                        |                    |                        |                    |                        |  |  |
| Различные готовые изделия                             | 3,8                | 6,9                    | 3,8                | 6,9                    | 8,1                | 12,1                   | 8,1                | 12,1                   | 8,6                | 10,3                   |                    |                        |                    |                        |                    |                        |  |  |
| Блочные здания, отопитель. и осветит.оборуд.          | 0,4                | 1,0                    | 0,4                | 1,0                    | 0,7                | 0,6                    | 0,7                | 0,6                    | 0,4                | 0,5                    |                    |                        |                    |                        |                    |                        |  |  |
| Свечи, спички; принадлежн. для курительн.ков          | 0,6                | 1,0                    | 0,6                | 1,0                    | 0,8                | 0,7                    | 0,7                | 0,7                    | 0,5                | 0,9                    |                    |                        |                    |                        |                    |                        |  |  |
| Товары и операции, не вкл. в др. категории МСТК       | —                  | —                      | —                  | —                      | —                  | 0,2                    | —                  | 0,2                    | —                  | 0,5                    |                    |                        |                    |                        |                    |                        |  |  |

<sup>1</sup> на основании данных НСК в ценах СИФ, без учета импорта "челноками" (досчет)

<sup>2</sup> по классификации, разработанной в НБКР

Таблица I.28: Импорт товаров из Казахстана<sup>1</sup>

| единаца измерения                                       | 2002         |                | 2003         |                | 2004         |                | 2005         |                | 9 мес. 05    |                | 9 мес. 06    |                |
|---|--------------|----------------|--------------|----------------|--------------|----------------|--------------|----------------|--------------|----------------|--------------|----------------|
|   | физич. объем | млн. долл. США | физич. объем | млн. долл. США | физич. объем | млн. долл. США | физич. объем | млн. долл. США | физич. объем | млн. долл. США | физич. объем | млн. долл. США |
| <b>Всего</b>  | <b>123,9</b> | <b>170,9</b>   | <b>202,9</b> | <b>174,4</b>   | <b>202,9</b> | <b>174,4</b>   | <b>123,8</b> | <b>143,5</b>   |              |                |              |                |
| <b>Функциональное распределение<sup>2</sup></b>         |              |                |              |                |              |                |              |                |              |                |              |                |
| Потребительские товары                                  | 33,6         | 42,7           | 60,5         | 72,0           | 60,5         | 72,0           | 50,7         | 69,7           |              |                |              |                |
| Сырье   | 16,3         | 8,6            | 19,9         | 9,0            | 19,9         | 9,0            | 6,5          | 11,6           |              |                |              |                |
| Промежуточные товары                                    | 6,9          | 11,1           | 17,8         | 18,6           | 17,8         | 18,6           | 11,7         | 16,1           |              |                |              |                |
| Инвестиционные товары                                   | 1,6          | 3,5            | 5,5          | 5,5            | 5,5          | 5,5            | 4,4          | 5,5            |              |                |              |                |
| Энергопродукты  | 65,5         | 105,0          | 99,2         | 69,2           | 99,2         | 69,2           | 50,6         | 40,7           |              |                |              |                |
| <b>По разделам МСТК и крупным позициям</b>              |              |                |              |                |              |                |              |                |              |                |              |                |
| Пищевые продукты и живые животные                       | 20,0         | 20,4           | 30,0         | 43,0           | 30,0         | 43,0           | 29,6         | 42,6           |              |                |              |                |
| Сахар, изделия из сахара и мед                          | 11,9         | 7,6            | 27,3         | 41,0           | 13,2         | 35,2           | 27,1         | 31,9           |              |                |              |                |
| Прочая пшеница и суржик немолотая                       | 155,9        | 7,5            | 92,4         | 68,5           | 8,8          | 132,7          | 73,9         | 152            |              |                |              |                |
| Напитки и табак   | 0,4          | 11,6           | 0,6          | 0,7            | 6,7          | 1,1            | 0,8          | 1,3            |              |                |              |                |
| Сигареты, содержащие табак                              |              | 5,3            |              | 6,8            |              | 9,3            |              | 6,6            |              |                |              |                |
| Сырье непроводящее, кроме топлива                       | 9,7          | 11,5           | 14,5         | 16,3           | 14,5         | 16,3           | 11,0         | 17,7           |              |                |              |                |
| Камень, песок и гравий                                  | 610,0        | 3,7            | 1254,9       | 534,0          | 3,9          | 1060,9         | 4,8          | 615,0          |              |                |              |                |
| Асбест  | 14,1         | 3,5            | 21,1         | 22,4           | 5,1          | 17,4           | 5,1          | 10,1           |              |                |              |                |
| Минеральн. топливо, смазочн. масло и аналог. матер.     | 65,5         | 104,8          | 99,2         | 69,2           | 99,2         | 69,2           | 50,6         | 40,7           |              |                |              |                |
| Авиакеросин   | 92,3         | 46,2           | 147,4        | 118,4          | 43,1         | 28,9           | 14,5         | —              |              |                |              |                |
| Автомобильный бензин                                    | 73,0         | 23,8           | 105,7        | 70,8           | 21,4         | 54,0           | 19,4         | 25,1           |              |                |              |                |
| Уголь неагломерированный                                | 882,5        | 21,3           | 1055,1       | 932,8          | 16,1         | 847,4          | 15,1         | 11,3           |              |                |              |                |
| Животные и растительные масла, жиры и воск              | 1,3          | 3,6            | 4,4          | 6,4            | 5,6          | 5,1            | 3,9          | 4,2            |              |                |              |                |
| Растительные масла и жиры                               | 1,5          | 3,6            | 4,4          | 6,4            | 5,3          | 5,8            | 4,4          | 4,3            |              |                |              |                |
| Хим. вещества и аналог. продукция, не вкл. в др. катег. | 9,4          | 3,8            | 13,7         | 4,6            | 13,7         | 4,6            | 2,9          | 6,5            |              |                |              |                |
| Неорганические химические вещества                      | 38,0         | 1,6            | 28,1         | 46,7           | 9,3          | 17,6           | 0,7          | 1,4            |              |                |              |                |
| Мыло, моющие и полирующие препараты                     | 1,5          | 1,2            | 2,9          | 2,7            | 1,3          | 2,4            | 1,1          | 0,5            |              |                |              |                |
| Промышл. товары, классиф-ые по виду материала           | 6,0          | 9,6            | 18,0         | 16,0           | 18,0         | 16,0           | 11,1         | 10,9           |              |                |              |                |
| Чугун и сталь   | 8,7          | 5,2            | 12,3         | 12,2           | 7,2          | 10,3           | 7,2          | 6,6            |              |                |              |                |
| Бумага, картон и изделия из бумажной массы              | 0,5          | 1,1            | 0,9          | 2,2            | 1,9          | 2,3            | 2,1          | 1,3            |              |                |              |                |
| Машины и транспортное оборудование                      | 2,7          | 4,8            | 5,8          | 4,3            | 5,8          | 4,3            | 3,3          | 3,2            |              |                |              |                |
| Аппаратура и оборуд. электр. и неэлектр.                | 232,0        | 1,5            | 14515,0      | 1,3            | 10957,0      | 1,3            | 5928,0       | 0,7            |              |                |              |                |
| Бытовое оборудование электр. и неэлектр.                | 566,0        | 0,8            | 1023,0       | 0,1            | 68,0         | —              | 62,0         | —              |              |                |              |                |
| Работные готовые изделия                                | 0,8          | 0,8            | 3,9          | 1,0            | —            | —              | 0,8          | 1,4            |              |                |              |                |
| Товары и операции, не вкл. в др. категории МСТК         | —            | —              | —            | —              | —            | —              | —            | —              |              |                |              |                |

<sup>1</sup> на основании данных НСК в ценах СИФ, без учета импорта "целлюлами" (досчет)

<sup>2</sup> по классификации, разработанной в НБКР

Таблица I.29: Импорт товаров из Узбекистана<sup>1</sup>

| единица измерения                                       | 2002               |                        | 2003               |                        | 2004               |                        | 2005               |                        | 9 мес. 05          |                        | 9 мес. 06          |                        |
|---|--------------------|------------------------|--------------------|------------------------|--------------------|------------------------|--------------------|------------------------|--------------------|------------------------|--------------------|------------------------|
|   | физи- ческий объем | ст-сть, млн. долл. США | физи- ческий объем | ст-сть, млн. долл. США | физи- ческий объем | ст-сть, млн. долл. США | физи- ческий объем | ст-сть, млн. долл. США | физи- ческий объем | ст-сть, млн. долл. США | физи- ческий объем | ст-сть, млн. долл. США |
| <b>Всего</b>  | <b>60,1</b>        | <b>39,2</b>            | <b>51,9</b>        | <b>60,1</b>            | <b>43,3</b>        | <b>48,8</b>            |                    |                        |                    |                        |                    |                        |
| <u>Функциональное распределение<sup>2</sup></u>         |                    |                        |                    |                        |                    |                        |                    |                        |                    |                        |                    |                        |
| Потребительские товары                                  | 1,5                | 1,1                    | 3,9                | 6,1                    | 5,3                | 2,6                    |                    |                        |                    |                        |                    |                        |
| Сырье   | 0,3                | 0,3                    | 0,1                | 1,0                    | 0,9                | 0,2                    |                    |                        |                    |                        |                    |                        |
| Промежуточные товары                                    | 2,9                | 4,6                    | 11,0               | 15,4                   | 10,2               | 10,2                   |                    |                        |                    |                        |                    |                        |
| Инвестиционные товары                                   | 1,2                | 0,6                    | 1,5                | 1,8                    | 0,9                | 0,1                    |                    |                        |                    |                        |                    |                        |
| Энергопродукты  | 54,3               | 32,6                   | 35,4               | 35,8                   | 26,1               | 35,7                   |                    |                        |                    |                        |                    |                        |
| <u>По разделам МСТК и крупным позициям</u>              |                    |                        |                    |                        |                    |                        |                    |                        |                    |                        |                    |                        |
| Пищевые продукты и живые животные                       | 0,1                | 0,3                    | 2,8                | 4,5                    | 4,2                | 1,2                    |                    |                        |                    |                        |                    |                        |
| Напитки и табак   | 0,3                | 0,3                    | 0,5                | 0,8                    | 0,6                | 0,6                    |                    |                        |                    |                        |                    |                        |
| Сырье непроизводственное, кроме топлива                 | 0,1                | 0,2                    | 0,1                | 0,4                    | 0,2                | 0,2                    |                    |                        |                    |                        |                    |                        |
| Минеральн. топливо, смазочн. масло и аналог. матер.     | 54,2               | 32,6                   | 35,3               | 35,8                   | 26,1               | 35,7                   |                    |                        |                    |                        |                    |                        |
| <i>Природный газ</i>                                    | 41,8               | 30,8                   | 32,8               | 30,4                   | 22,0               | 33,2                   |                    |                        |                    |                        |                    |                        |
| Животное и растительное масло, жиры и воск              | —                  | —                      | —                  | 0,3                    | 0,2                | 0,3                    |                    |                        |                    |                        |                    |                        |
| Хим. вещества и аналог. продукция, не вкл. в др. катег. | 1,6                | 1,5                    | 4,8                | 9,5                    | 5,9                | 4,9                    |                    |                        |                    |                        |                    |                        |
| <i>Удобрения</i>  | 6,9                | 1,0                    | 38,1               | 40,9                   | 35,6               | 4,4                    |                    |                        |                    |                        |                    |                        |
| Промышл. товары, классиф-ые по виду материала           | 2,4                | 3,6                    | 6,6                | 7,1                    | 5,7                | 5,4                    |                    |                        |                    |                        |                    |                        |
| <i>Портландцемент, цемент</i>                           | 1,1                | 2,0                    | 3,7                | 4,2                    | 3,3                | 4,4                    |                    |                        |                    |                        |                    |                        |
| Машины и транспортное оборудование                      | 1,3                | 0,6                    | 1,6                | 1,3                    | 0,5                | 0,5                    |                    |                        |                    |                        |                    |                        |
| Различные готовые изделия                               | 0,2                | 0,1                    | —                  | 0,4                    | —                  | 0,1                    |                    |                        |                    |                        |                    |                        |
| Товары и операции, не вкл. в др. категории МСТК         | —                  | —                      | —                  | —                      | —                  | —                      |                    |                        |                    |                        |                    |                        |

<sup>1</sup> на основании данных НСК в ценах СИФ, без учета импорта "челноками" (досчет)

<sup>2</sup> по классификации, разработанной в НБКР

Таблица I.30: Импорт товаров из Беларуси<sup>1</sup>

| единица измерения                                       | 2002             |                        | 2003             |                        | 2004             |                        | 2005             |                        | 9 мес. 05        |                        | 9 мес. 06        |                        |
|---|------------------|------------------------|------------------|------------------------|------------------|------------------------|------------------|------------------------|------------------|------------------------|------------------|------------------------|
|   | физический объем | ст-сть, млн. долл. США | физический объем | ст-сть, млн. долл. США | физический объем | ст-сть, млн. долл. США | физический объем | ст-сть, млн. долл. США | физический объем | ст-сть, млн. долл. США | физический объем | ст-сть, млн. долл. США |
| <b>Всего</b>  | 5,1              | 5,9                    | 4,2              | 7,1                    | 5,2              | 11,8                   |                  |                        |                  |                        |                  |                        |
| <u>Функциональное распределение<sup>2</sup></u>         |                  |                        |                  |                        |                  |                        |                  |                        |                  |                        |                  |                        |
| Потребительские товары                                  | 1,4              | 2,0                    | 2,2              | 3,4                    | 2,3              | 9,0                    |                  |                        |                  |                        |                  |                        |
| Сырье   | 0,2              | 0,2                    | 0,1              | 0,1                    | 0,1              | 0,3                    |                  |                        |                  |                        |                  |                        |
| Промежуточные товары                                    | 0,4              | 0,5                    | 0,7              | 1,7                    | 1,2              | 0,7                    |                  |                        |                  |                        |                  |                        |
| Инвестиционные товары                                   | 3,1              | 3,2                    | 1,3              | 1,9                    | 1,6              | 1,8                    |                  |                        |                  |                        |                  |                        |
| Энергопродукты  | —                | —                      | —                | —                      | —                | —                      |                  |                        |                  |                        |                  |                        |
| <u>По разделам МСТК и крупным позициям</u>              |                  |                        |                  |                        |                  |                        |                  |                        |                  |                        |                  |                        |
| Пищевые продукты и живые животные                       | 0,1              | 0,2                    | —                | 0,1                    | 0,1              | 3,5                    |                  |                        |                  |                        |                  |                        |
| Напитки и табак   | —                | —                      | —                | —                      | —                | —                      |                  |                        |                  |                        |                  |                        |
| Сырье непроизводственное, кроме топлива                 | 0,3              | 0,2                    | 0,2              | 0,8                    | 0,6              | 0,4                    |                  |                        |                  |                        |                  |                        |
| Минеральн. топливо, смазочн. масло и аналог. матер.     | —                | —                      | —                | —                      | —                | —                      |                  |                        |                  |                        |                  |                        |
| Животное и растительное масло, жиры и воск              | —                | —                      | —                | —                      | —                | —                      |                  |                        |                  |                        |                  |                        |
| Хим. вещества и аналог. продукция, не вкл. в др. катег. | 0,4              | 0,7                    | 0,8              | 0,8                    | 0,6              | 0,7                    |                  |                        |                  |                        |                  |                        |
| Медицименты, вкл. ветеринарные                          | 0,3              | 0,5                    | 0,7              | 0,6                    | 0,4              | 0,5                    |                  |                        |                  |                        |                  |                        |
| Промышл. товары, классиф-ые по виду материала           | 0,9              | 1,1                    | 1,0              | 2,9                    | 1,9              | 4,9                    |                  |                        |                  |                        |                  |                        |
| Резиновые покрытия                                      | 10,5             | 27,1                   | 15,7             | 12,1                   | 6,2              | 3,4                    |                  |                        |                  |                        |                  |                        |
| Конструкции из чугуна, стали или алюминия               | 0,1              | —                      | —                | —                      | —                | —                      |                  |                        |                  |                        |                  |                        |
| Машины и транспортное оборудование                      | 3,0              | 3,2                    | 1,4              | 1,9                    | 1,6              | 1,8                    |                  |                        |                  |                        |                  |                        |
| Тракторы  | 419,0            | 85,0                   | 11,0             | 13,0                   | 13,0             | 0,2                    |                  |                        |                  |                        |                  |                        |
| Машины и оборуд. для гражд. строит-ва                   | 4,0              | 4,0                    | —                | 2,0                    | 0,1              | 0,1                    |                  |                        |                  |                        |                  |                        |
| Автомобили  | 17,0             | 78,0                   | 637,0            | 0,7                    | 33,0             | 0,2                    |                  |                        |                  |                        |                  |                        |
| Различные готовые изделия                               | 0,4              | 0,5                    | 0,7              | 0,4                    | 0,3              | 0,5                    |                  |                        |                  |                        |                  |                        |
| Товары и операции, не вкл. в др. категории МСТК         | —                | —                      | —                | —                      | —                | —                      |                  |                        |                  |                        |                  |                        |

<sup>1</sup> на основании данных НСК в ценах СИФ, без учета импорта "челноками" (досчет)

<sup>2</sup> по классификации, разработанной в НКР



Таблица I.31: Импорт товаров из Китая<sup>1</sup>

| единица измерения                                       | 2002             |                | 2003             |                | 2004             |                | 2005             |                | 9 мес. 05        |                | 9 мес. 06        |                |
|---|------------------|----------------|------------------|----------------|------------------|----------------|------------------|----------------|------------------|----------------|------------------|----------------|
|   | физический объем | млн. долл. США | физический объем | млн. долл. США | физический объем | млн. долл. США | физический объем | млн. долл. США | физический объем | млн. долл. США | физический объем | млн. долл. США |
| <b>Всего</b>  | 59,0             | 77,7           | 80,1             | 102,9          | 58,8             | 141,2          |                  |                |                  |                |                  |                |
| <u>Функциональное распределение<sup>2</sup></u>         |                  |                |                  |                |                  |                |                  |                |                  |                |                  |                |
| Потребительские товары                                  | 30,1             | 44,3           | 40,3             | 42,2           | 24,1             | 66,9           |                  |                |                  |                |                  |                |
| Сырье   | 3,5              | 3,1            | 4,1              | 4,4            | 2,3              | 2,8            |                  |                |                  |                |                  |                |
| Промежуточные товары                                    | 14,9             | 16,1           | 17,5             | 27,9           | 17,0             | 28,3           |                  |                |                  |                |                  |                |
| Инвестиционные товары                                   | 10,4             | 13,9           | 17,7             | 27,8           | 14,9             | 42,0           |                  |                |                  |                |                  |                |
| Энергопродукты  | 0,1              | 0,2            | 0,5              | 0,5            | 0,4              | 1,1            |                  |                |                  |                |                  |                |
| <u>По разделам МСТК и крупным позициям</u>              |                  |                |                  |                |                  |                |                  |                |                  |                |                  |                |
| Пищевые продукты и живые животные                       | 1,9              | 4,3            | 4,1              | 9,2            | 4,1              | 18,7           |                  |                |                  |                |                  |                |
| <i>Рис</i>  | 3,3              | 7,1            | 0,8              | 1,1            | 0,7              | 6,2            |                  |                |                  |                |                  |                |
| <i>Жмых и другие твердые отходы</i>                     | 0,1              | 2,3            | 0,9              | 0,1            | —                | —              |                  |                |                  |                |                  |                |
| Напитки и табак   | 1,0              | 1,2            | 1,6              | 1,4            | 0,4              | 0,5            |                  |                |                  |                |                  |                |
| <i>Табак и табачные отходы</i>                          | 1,0              | 1,1            | 1,5              | 0,8            | 0,3              | 0,5            |                  |                |                  |                |                  |                |
| Сырье непереработанное, кроме топлива                   | 1,1              | 0,6            | 0,5              | 0,8            | 0,6              | 0,5            |                  |                |                  |                |                  |                |
| Минералы, топливо, смазочн. масло и аналог. матер.      | 0,1              | 0,2            | 0,5              | 0,5            | 0,4              | 1,1            |                  |                |                  |                |                  |                |
| Животное и растительное масло, жиры и воск              | 0,1              | —              | —                | 0,1            | 0,1              | 0,1            |                  |                |                  |                |                  |                |
| Хим. вещества и аналог. продукция, не вкл. в др. катег. | 9,9              | 9,2            | 11,9             | 10,6           | 7,0              | 10,2           |                  |                |                  |                |                  |                |
| <i>Неорганические химические вещества</i>               | 6,8              | 5,8            | 6,0              | 5,9            | 3,6              | 3,7            |                  |                |                  |                |                  |                |
| <i>Пластмасса в первичной форме</i>                     | 0,5              | 1,1            | 3,2              | 0,6            | 0,7              | 1,6            |                  |                |                  |                |                  |                |
| Промышл. товары, классиф-ые по виду материала           | 14,4             | 20,1           | 24,3             | 32,7           | 19,4             | 40,1           |                  |                |                  |                |                  |                |
| <i>Ткани из искусственных текстильных материалов</i>    | 33,4             | 11,3           | 52,0             | 12,7           | 7,2              | 11,8           |                  |                |                  |                |                  |                |
| <i>Глазурованная керамическая плитка</i>                | 350,6            | 1,3            | 1036,4           | 3,0            | 825,0            | 3,2            |                  |                |                  |                |                  |                |
| <i>Тканная хлопчатобумажная ткань</i>                   | 290,2            | 0,7            | 668,3            | —              | 1,0              | —              |                  |                |                  |                |                  |                |
| Машины и транспортное оборудование                      | 11,1             | 15,8           | 19,8             | 29,3           | 16,4             | 44,6           |                  |                |                  |                |                  |                |
| <i>Проч. маш. для обработки пищевых продуктов</i>       | 0,1              | 2,5            | 0,4              | 0,2            | 0,2              | 0,8            |                  |                |                  |                |                  |                |
| <i>Машины для автоматической обработки данных</i>       | 2,1              | 1,3            | 47,7             | 2,2            | 55,3             | 3,2            |                  |                |                  |                |                  |                |
| <i>Аппараты и оборудование электросвязи</i>             | 18,5             | 2,9            | 29,2             | 11,8           | 50,1             | 16,3           |                  |                |                  |                |                  |                |
| Различные готовые изделия                               | 19,5             | 26,2           | 17,5             | 18,3           | 10,4             | 25,4           |                  |                |                  |                |                  |                |
| <i>Предметы одежды и принадлежности</i>                 | 11,4             | 14,7           | 6,4              | 4,4            | 2,6              | 6,2            |                  |                |                  |                |                  |                |
| <i>Обувь</i>  | 7560,0           | 4,6            | 8953,9           | 3,2            | 2388,5           | 3,6            |                  |                |                  |                |                  |                |
| Товары и операции, не вкл. в др. категории МСТК         | —                | —              | —                | —              | —                | —              |                  |                |                  |                |                  |                |

<sup>1</sup> на основании данных НСК в ценах СИФ без учета импорта "челноками" (досчет)

<sup>2</sup> по классификации, разработанной в НКР

Таблица I.32: Импорт товаров из США

| единица измерения                                       | 2002               |                        | 2003               |                        | 2004               |                        | 2005               |                        | 9 мес. 05          |                        | 9 мес. 06          |                        |
|---|--------------------|------------------------|--------------------|------------------------|--------------------|------------------------|--------------------|------------------------|--------------------|------------------------|--------------------|------------------------|
|   | физи- ческий объем | ст-сть, млн. долл. США | физи- ческий объем | ст-сть, млн. долл. США | физи- ческий объем | ст-сть, млн. долл. США | физи- ческий объем | ст-сть, млн. долл. США | физи- ческий объем | ст-сть, млн. долл. США | физи- ческий объем | ст-сть, млн. долл. США |
| <b>Всего</b>  | 47,4               | 47,9                   | 44,6               | 67,2                   | 51,2               | 44,1                   | 51,2               | 44,1                   | 44,1               | 44,1                   | 44,1               | 44,1                   |
| <u>Функциональное распределение<sup>1</sup></u>         |                    |                        |                    |                        |                    |                        |                    |                        |                    |                        |                    |                        |
| Потребительские товары                                  | 33,8               | 33,3                   | 31,7               | 44,3                   | 44,3               | 34,5                   | 44,3               | 34,5                   | 21,1               | 34,5                   | 21,1               | 21,1                   |
| Сырье   | 0,1                | 0,3                    | —                  | —                      | —                  | —                      | —                  | —                      | —                  | —                      | —                  | —                      |
| Промежуточные товары                                    | 1,5                | 3,1                    | 1,2                | 2,3                    | 2,3                | 2,1                    | 2,3                | 2,1                    | 2,3                | 2,1                    | 2,3                | 2,3                    |
| Инвестиционные товары                                   | 12,1               | 11,2                   | 11,6               | 20,6                   | 20,6               | 14,6                   | 20,6               | 14,6                   | 20,6               | 14,6                   | 20,6               | 20,6                   |
| Энергопродукты  | —                  | —                      | —                  | —                      | —                  | —                      | —                  | —                      | —                  | —                      | —                  | —                      |
| <u>По разделам МСТК и крупным позициям</u>              |                    |                        |                    |                        |                    |                        |                    |                        |                    |                        |                    |                        |
| Пищевые продукты и живые животные                       | 5,0                | 3,9                    | 5,3                | 6,5                    | 6,5                | 4,8                    | 6,5                | 4,8                    | 3,3                | 4,8                    | 3,3                | 3,3                    |
| <i>Мясо и мясопродукты</i>                              | 1,8                | 3,2                    | 4,3                | 5,6                    | 5,6                | 4,4                    | 5,6                | 4,4                    | 2,7                | 4,4                    | 2,7                | 2,7                    |
| Напитки и табак   | 0,2                | —                      | —                  | —                      | —                  | —                      | —                  | —                      | —                  | —                      | —                  | —                      |
| Сырье непроизвольственное, кроме топлива                | 3,5                | 3,1                    | 2,9                | 2,0                    | 2,0                | 1,7                    | 2,0                | 1,7                    | 0,9                | 1,7                    | 0,9                | 0,9                    |
| <i>Старая одежда</i>                                    | 0,5                | 2,8                    | 2,9                | 2,0                    | 2,0                | 1,7                    | 2,0                | 1,7                    | 0,9                | 1,7                    | 0,9                | 0,9                    |
| Минеральн.топливо,смазочн.масло и аналог.матер.         | —                  | —                      | —                  | —                      | —                  | —                      | —                  | —                      | —                  | —                      | —                  | —                      |
| Животные и растительные масла, жиры и воск              | 0,7                | 3,1                    | 2,8                | 0,5                    | 0,5                | 0,5                    | 0,5                | 0,5                    | 0,4                | 0,5                    | 0,4                | 0,4                    |
| <i>Животное и растительное масло, жиры и их фракции</i> | —                  | 2,4                    | —                  | —                      | —                  | —                      | —                  | —                      | —                  | —                      | —                  | —                      |
| Хим.вещества и аналог. продукция, не вкл. в др.катег.   | 20,5               | 21,6                   | 16,6               | 31,7                   | 31,7               | 25,3                   | 31,7               | 25,3                   | 8,7                | 25,3                   | 8,7                | 8,7                    |
| <i>Медикаменты, вкл. ветеринарные</i>                   | 38,5               | 16,9                   | 20,3               | 21,8                   | 21,8               | 15,5                   | 21,8               | 15,5                   | 7,2                | 15,5                   | 7,2                | 7,2                    |
| Промышл. товары, классиф-ые по виду материала           | 0,8                | 0,6                    | 1,2                | 1,5                    | 1,5                | 0,6                    | 1,5                | 0,6                    | 0,8                | 0,6                    | 0,8                | 0,8                    |
| Машины и транспортное оборудование                      | 9,9                | 12,0                   | 8,6                | 20,6                   | 20,6               | 14,6                   | 20,6               | 14,6                   | 24,7               | 14,6                   | 24,7               | 24,7                   |
| <i>Машины и оборуд.для гражд. строит-ва</i>             | 5,7                | 1,9                    | 1,0                | 5,4                    | 5,4                | 3,2                    | 5,4                | 3,2                    | 4,3                | 3,2                    | 4,3                | 4,3                    |
| <i>Аппаратура и оборуд.электросвязи</i>                 | 21,2               | 1,1                    | 4,2                | 3,7                    | 3,7                | 3,2                    | 3,7                | 3,2                    | 12,7               | 3,2                    | 12,7               | 12,7                   |
| Различные готовые изделия                               | 6,8                | 3,6                    | 7,2                | 4,4                    | 4,4                | 3,7                    | 4,4                | 3,7                    | 5,3                | 3,7                    | 5,3                | 5,3                    |
| <i>Предметы одежды и одежные принадлежности</i>         | 2,4                | 1,3                    | 1,2                | 1,3                    | 1,3                | 1,1                    | 1,3                | 1,1                    | 2,7                | 1,1                    | 2,7                | 2,7                    |
| <i>Спец-е, научные, контр-е приборы и аппараты</i>      | 3,3                | 1,4                    | 4,1                | 2,0                    | 2,0                | 1,6                    | 2,0                | 1,6                    | 1,2                | 1,6                    | 1,2                | 1,2                    |
| Товары и операции, не вкл. в др. категории МСТК         | —                  | —                      | —                  | —                      | —                  | —                      | —                  | —                      | —                  | —                      | —                  | —                      |

на основании данных НСК в ценах СИФ без учета импорта "челноками" (досчет)  
<sup>1</sup> по классификации, разработанной в НБКР

Таблица I.33: Импорт товаров из Германии<sup>1</sup>

| единица измерения   | 2002               |                        | 2003               |                        | 2004               |                        | 2005               |                        | 9 мес. 05          |                        | 9 мес. 06          |                        |
|---|--------------------|------------------------|--------------------|------------------------|--------------------|------------------------|--------------------|------------------------|--------------------|------------------------|--------------------|------------------------|
|   | физи- ческий объем | ст-сть, млн. долл. США | физи- ческий объем | ст-сть, млн. долл. США | физи- ческий объем | ст-сть, млн. долл. США | физи- ческий объем | ст-сть, млн. долл. США | физи- ческий объем | ст-сть, млн. долл. США | физи- ческий объем | ст-сть, млн. долл. США |
| <b>Всего</b>  | 31,4               | 38,2                   | 38,2               | 52,6                   | 37,6               | 30,1                   | 28,1               |                        |                    |                        |                    |                        |
| <b>Функциональное распределение<sup>2</sup></b>                 |                    |                        |                    |                        |                    |                        |                    |                        |                    |                        |                    |                        |
| Потребительские товары  | 6,8                | 8,5                    | 8,5                | 9,2                    | 8,1                | 5,7                    | 8,5                |                        |                    |                        |                    |                        |
| Сырье   | 0,9                | 1,0                    | 1,0                | 1,0                    | 0,7                | 0,6                    | 1,4                |                        |                    |                        |                    |                        |
| Промежуточные товары  | 3,6                | 4,4                    | 4,4                | 4,3                    | 6,2                | 4,9                    | 4,7                |                        |                    |                        |                    |                        |
| Инвестиционные товары   | 18,3               | 22,8                   | 22,8               | 35,5                   | 20,4               | 17,1                   | 13,0               |                        |                    |                        |                    |                        |
| Энергопродукты  | 1,8                | 1,6                    | 1,6                | 2,6                    | 2,2                | 1,8                    | 0,6                |                        |                    |                        |                    |                        |
| <b>По разделам МСТК и крупным позициям</b>                      |                    |                        |                    |                        |                    |                        |                    |                        |                    |                        |                    |                        |
| Пищевые продукты и живые животные                               | 0,6                | 0,5                    | 0,5                | 0,4                    | 0,5                | 0,4                    | 0,4                |                        |                    |                        |                    |                        |
| Напитки и табак   | 0,7                | 1,0                    | 1,0                | 1,1                    | 0,4                | 0,4                    | 0,4                |                        |                    |                        |                    |                        |
| Сырье непроизводственное, кроме топлива                         | 0,3                | 0,4                    | 0,4                | 0,3                    | 0,2                | 0,1                    | 0,3                |                        |                    |                        |                    |                        |
| Минеральн.топливо,смазочн.масло и аналог.магвр.                 | 1,8                | 1,6                    | 1,6                | 2,6                    | 2,2                | 1,8                    | 0,6                |                        |                    |                        |                    |                        |
| <i>Нефтяное масло и нефтепродукты (кроме сырых)</i>             | 5,2                | 1,6                    | 3,9                | 2,5                    | 2,2                | 1,8                    | 0,6                |                        |                    |                        |                    |                        |
| Животные и растительные масла, жиры и воск                      | —                  | —                      | —                  | —                      | —                  | —                      | —                  |                        |                    |                        |                    |                        |
| Хим.вещества и аналог.продукция, не вкл. в др.катег.            | 4,5                | 5,6                    | 5,6                | 6,0                    | 6,5                | 5,0                    | 7,0                |                        |                    |                        |                    |                        |
| <i>Парфюмерные, косметич-е и туалетные препараты</i>            | 0,4                | 1,6                    | 0,4                | 1,7                    | 1,8                | 1,4                    | 1,5                |                        |                    |                        |                    |                        |
| <i>Медикаменты, вкл.ветеринарные</i>                            | 52,0               | 1,1                    | 26,6               | 1,4                    | 1,2                | 0,8                    | 1,6                |                        |                    |                        |                    |                        |
| Промышл. товары, классиф-ые по виду материала                   | 2,8                | 4,1                    | 4,1                | 4,1                    | 4,3                | 3,2                    | 3,9                |                        |                    |                        |                    |                        |
| <i>Бумага и картон</i>  | 0,2                | 0,4                    | 0,4                | 0,7                    | 0,7                | 0,5                    | 0,6                |                        |                    |                        |                    |                        |
| <i>Резиновые покрытия</i>                                       | 213,4              | 0,7                    | 252,2              | 0,9                    | 1,3                | 0,9                    | 1,0                |                        |                    |                        |                    |                        |
| <i>Изделия из неблагородных металлов</i>                        | 6,0                | 0,3                    | 28,1               | 0,6                    | 0,4                | 0,2                    | 0,3                |                        |                    |                        |                    |                        |
| Машины и транспортное оборудование                              | 17,2               | 21,5                   | 21,5               | 35,7                   | 18,1               | 14,6                   | 12,9               |                        |                    |                        |                    |                        |
| <i>Автомобили, не вкл.в.др.категории</i>                        | 6,7                | 9,3                    | 10,9               | 21,6                   | 2,5                | 2,3                    | 0,4                |                        |                    |                        |                    |                        |
| <i>Электродиагностическая аппаратура для мед.целей</i>          | 147,0              | 0,6                    | 207,0              | 1,5                    | 1,0                | 0,5                    | 0,2                |                        |                    |                        |                    |                        |
| <i>Проч.маш. для обработки пиш. прод. и их детали</i>           | 57,0               | —                      | 8,0                | —                      | 1,7                | 1,7                    | 0,4                |                        |                    |                        |                    |                        |
| Различные готовые изделия                                       | 3,5                | 3,4                    | 3,4                | 2,4                    | 5,4                | 4,6                    | 2,7                |                        |                    |                        |                    |                        |
| <i>Спец-е, научные, контр-е приборы и апп. не вкл.в др.кат.</i> | 2,3                | 2,3                    | 2,3                | 1,0                    | 4,2                | 3,9                    | 1,0                |                        |                    |                        |                    |                        |
| Товары и операции, не вкл. в др. категории МСТК                 | —                  | —                      | —                  | —                      | —                  | —                      | —                  |                        |                    |                        |                    |                        |

<sup>1</sup> на основании данных НСК в ценах СИФ без учета импорта "челноками" (досчет)

<sup>2</sup> по классификации, разработанной в НБКР

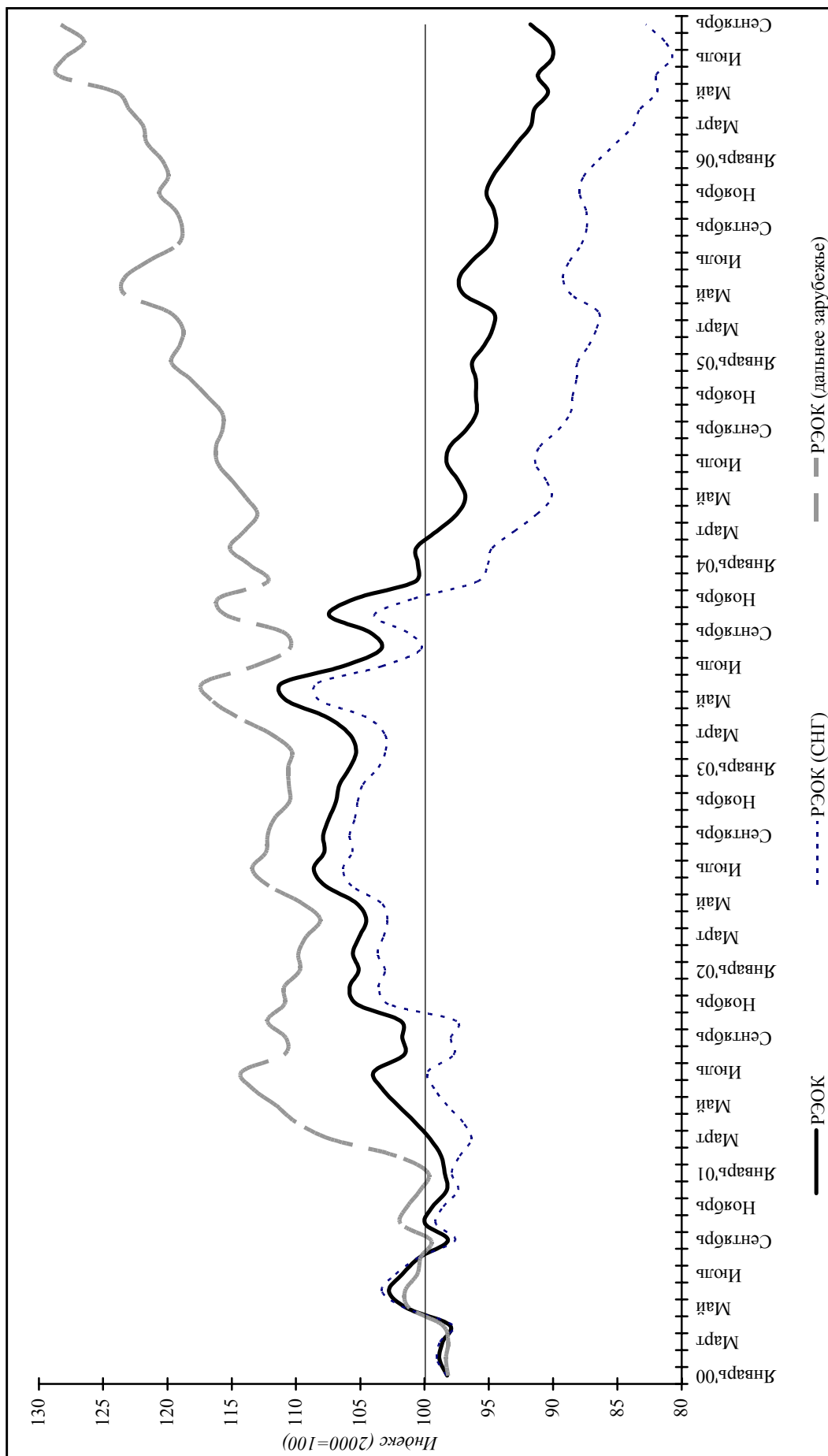
Таблица I.34: Импорт товаров из Турции<sup>1</sup>

| единица измерения                                     | 2002               |                  |                | 2003               |                        |                | 2004               |                        |                | 2005               |                        |                | 9 мес. 05          |                        |                | 9 мес. 06          |                        |  |
|---|--------------------|------------------|----------------|--------------------|------------------------|----------------|--------------------|------------------------|----------------|--------------------|------------------------|----------------|--------------------|------------------------|----------------|--------------------|------------------------|--|
|   | физи- ческий объем | ст-сть, млн. США | млн. долл. США | физи- ческий объем | ст-сть, млн. долл. США | млн. долл. США | физи- ческий объем | ст-сть, млн. долл. США | млн. долл. США | физи- ческий объем | ст-сть, млн. долл. США | млн. долл. США | физи- ческий объем | ст-сть, млн. долл. США | млн. долл. США | физи- ческий объем | ст-сть, млн. долл. США |  |
| <b>Всего</b>  | 17,0               | 17,0             | 26,0           | 33,2               | 33,2                   | 33,2           | 33,4               | 33,4                   | 33,4           | 23,6               | 23,6                   | 23,6           | 28,6               | 28,6                   | 28,6           | 28,6               | 28,6                   |  |
| <u>Функциональное распределение<sup>2</sup></u>       |                    |                  |                |                    |                        |                |                    |                        |                |                    |                        |                |                    |                        |                |                    |                        |  |
| Потребительские товары                                | 10,0               | 10,0             | 14,0           | 16,0               | 16,0                   | 16,0           | 16,4               | 16,4                   | 16,4           | 10,8               | 10,8                   | 10,8           | 11,8               | 11,8                   | 11,8           | 11,8               | 11,8                   |  |
| Сырье   | 0,2                | 0,2              | 0,2            | 0,4                | 0,4                    | 0,4            | 0,4                | 0,4                    | 0,4            | 0,3                | 0,3                    | 0,3            | 0,1                | 0,1                    | 0,1            | 0,1                | 0,1                    |  |
| Промежуточные товары                                  | 2,4                | 2,4              | 5,9            | 6,4                | 6,4                    | 6,4            | 6,2                | 6,2                    | 6,2            | 4,5                | 4,5                    | 4,5            | 5,6                | 5,6                    | 5,6            | 5,6                | 5,6                    |  |
| Инвестиционные товары                                 | 4,2                | 4,2              | 5,9            | 10,3               | 10,3                   | 10,3           | 10,2               | 10,2                   | 10,2           | 7,7                | 7,7                    | 7,7            | 11,0               | 11,0                   | 11,0           | 11,0               | 11,0                   |  |
| Энергопродукты  | 0,2                | 0,2              | 0,1            | 0,1                | 0,1                    | 0,1            | 0,2                | 0,2                    | 0,2            | 0,2                | 0,2                    | 0,2            | 0,1                | 0,1                    | 0,1            | 0,1                | 0,1                    |  |
| <u>По разделам МСТК и крупным позициям</u>            |                    |                  |                |                    |                        |                |                    |                        |                |                    |                        |                |                    |                        |                |                    |                        |  |
| Пищевые продукты и живые животные                     | 1,4                | 1,4              | 1,3            | 1,8                | 1,8                    | 1,8            | 2,4                | 2,4                    | 2,4            | 1,6                | 1,6                    | 1,6            | 2,1                | 2,1                    | 2,1            | 2,1                | 2,1                    |  |
| Кофе, чай, какао, пряности и продукты из них          | 0,5                | 0,3              | 0,4            | 0,6                | 0,6                    | 0,6            | 0,6                | 0,6                    | 0,6            | 0,5                | 0,5                    | 0,5            | 0,7                | 0,7                    | 0,7            | 0,7                | 0,7                    |  |
| Сахар, изделия из сахара и мед                        | 0,6                | 0,5              | 0,3            | 0,3                | 0,3                    | 0,3            | 0,6                | 0,6                    | 0,6            | 1,4                | 1,4                    | 1,4            | 1,0                | 1,0                    | 1,0            | 1,0                | 1,0                    |  |
| Зерновые и продукты из них                            | 0,6                | 0,2              | 0,3            | 0,9                | 0,9                    | 0,9            | 1,5                | 1,5                    | 1,5            | 1,3                | 1,3                    | 1,3            | 0,8                | 0,8                    | 0,8            | 0,5                | 0,5                    |  |
| Напитки и табак                                       | —                  | —                | —              | —                  | —                      | —              | —                  | —                      | —              | —                  | —                      | —              | —                  | —                      | —              | —                  | —                      |  |
| Сырье непроизвольственное, кроме топлива              | 0,1                | 0,1              | 0,1            | 0,1                | 0,1                    | 0,1            | 0,3                | 0,3                    | 0,3            | 0,2                | 0,2                    | 0,2            | 0,2                | 0,2                    | 0,2            | 0,2                | 0,2                    |  |
| Минеральн.топливо,смазочн.масло и аналог.матер.       | 0,2                | 0,2              | 0,1            | 0,1                | 0,1                    | 0,1            | 0,2                | 0,2                    | 0,2            | 0,2                | 0,2                    | 0,2            | 0,1                | 0,1                    | 0,1            | 0,1                | 0,1                    |  |
| Животное и растительное масло, жиры и воск            | 0,1                | 0,1              | 0,2            | 0,2                | 0,2                    | 0,2            | 0,3                | 0,3                    | 0,3            | 0,3                | 0,3                    | 0,3            | 0,2                | 0,2                    | 0,2            | 0,2                | 0,2                    |  |
| Хим.вещества и аналог. продукция, не вкл. в др.катег. | 2,3                | 2,3              | 3,7            | 4,1                | 4,1                    | 4,1            | 4,7                | 4,7                    | 4,7            | 3,5                | 3,5                    | 3,5            | 4,8                | 4,8                    | 4,8            | 4,8                | 4,8                    |  |
| Мыло, моющие и полирующие вещества                    | 1,5                | 0,8              | 1,1            | 0,8                | 0,8                    | 0,8            | 1,9                | 1,9                    | 1,9            | 0,6                | 0,6                    | 0,6            | 1,0                | 1,0                    | 1,0            | 1,0                | 1,0                    |  |
| Пластмасса в первичной форме                          | 0,4                | 0,4              | 0,9            | 1,3                | 1,3                    | 1,3            | 2,2                | 2,2                    | 2,2            | 1,7                | 1,7                    | 1,7            | 1,3                | 1,3                    | 1,3            | 1,3                | 1,3                    |  |
| Хим.материалы и продукция, не вкл.в.др.катег.         | 0,1                | 0,6              | 0,8            | 0,1                | 0,8                    | 0,8            | 0,2                | 0,2                    | 0,2            | 0,4                | 0,4                    | 0,4            | 0,4                | 0,4                    | 0,4            | 0,4                | 0,4                    |  |
| Промышл. товары, классиф-ые по виду материала         | 4,1                | 4,1              | 7,6            | 9,0                | 9,0                    | 9,0            | 7,5                | 7,5                    | 7,5            | 5,1                | 5,1                    | 5,1            | 5,5                | 5,5                    | 5,5            | 5,5                | 5,5                    |  |
| Изделия из металла, не вкл. в др.категории            | 1,9                | 0,8              | 1,9            | 1,4                | 1,4                    | 1,4            | 1,4                | 1,4                    | 1,4            | 1,0                | 1,0                    | 1,0            | 1,2                | 1,2                    | 1,2            | 1,2                | 1,2                    |  |
| Покрывтия для полов                                   | 0,9                | 0,8              | 1,8            | 3,8                | 2,1                    | 2,1            | 2,4                | 2,4                    | 2,4            | 0,9                | 0,9                    | 0,9            | 2,3                | 2,3                    | 2,3            | 2,3                | 2,3                    |  |
| Бумага, картон и изделия из бумажной массы            | 0,8                | 0,7              | 1,0            | 1,8                | 1,8                    | 1,8            | 1,4                | 1,4                    | 1,4            | 1,1                | 1,1                    | 1,1            | 1,0                | 1,0                    | 1,0            | 1,0                | 1,0                    |  |
| Машины и транспортное оборудование                    | 4,6                | 4,6              | 7,7            | 11,3               | 11,3                   | 11,3           | 11,2               | 11,2                   | 11,2           | 7,8                | 7,8                    | 7,8            | 12,1               | 12,1                   | 12,1           | 12,1               | 12,1                   |  |
| Маш., спец. предназначенные для контр. отраслей       | 0,9                | 0,9              | 1,2            | 6,1                | 6,1                    | 6,1            | 4,1                | 4,1                    | 4,1            | 3,3                | 3,3                    | 3,3            | 5,9                | 5,9                    | 5,9            | 5,9                | 5,9                    |  |
| Электр.машины, аппараты и приборы и их детали         | 1,3                | 1,3              | 4,2            | 1,0                | 1,0                    | 1,0            | 2,1                | 2,1                    | 2,1            | 1,3                | 1,3                    | 1,3            | 2,7                | 2,7                    | 2,7            | 2,7                | 2,7                    |  |
| Различные готовые изделия                             | 4,1                | 4,1              | 5,2            | 6,7                | 6,7                    | 6,7            | 6,7                | 6,7                    | 6,7            | 4,7                | 4,7                    | 4,7            | 3,6                | 3,6                    | 3,6            | 3,6                | 3,6                    |  |
| Мебель и ее детали, постель-е принадлежности          | 0,8                | 0,8              | 1,3            | 1,2                | 1,2                    | 1,2            | 0,9                | 0,9                    | 0,9            | 0,7                | 0,7                    | 0,7            | 0,9                | 0,9                    | 0,9            | 0,9                | 0,9                    |  |
| Предметы одежды и одежные принадлежности              | 1,9                | 1,9              | 2,1            | 2,7                | 2,7                    | 2,7            | 1,6                | 1,6                    | 1,6            | 1,1                | 1,1                    | 1,1            | 0,2                | 0,2                    | 0,2            | 0,2                | 0,2                    |  |
| Изделия из пластмассы не вкл.в.др.категории           | 0,7                | 0,7              | 0,9            | 1,0                | 1,0                    | 1,0            | 1,0                | 1,0                    | 1,0            | 0,7                | 0,7                    | 0,7            | 1,4                | 1,4                    | 1,4            | 1,4                | 1,4                    |  |
| Товары и операции, не вкл. в др. категории МСТК       | —                  | —                | —              | —                  | —                      | —              | —                  | —                      | —              | —                  | —                      | —              | —                  | —                      | —              | —                  | —                      |  |

<sup>1</sup> на основании данных НСК в ценах СИФ без учета импорта "челноками" (досчет)

<sup>2</sup> по классификации, разработанной в НБКР

График I.1. Индекс реального эффективного обменного курса (общий, со странами СНГ и дальнего зарубежья)



**Таблица I.35: Индексы номинального и реального эффективных курсов:  
общий, по странам СНГ и по странам дальнего зарубежья**  
(базовый период - 2000)

|           | <i>РЭОК</i> | <i>НЭОК</i> | <i>РЭОК</i><br>(СНГ) | <i>НЭОК</i><br>(СНГ) | <i>РЭОК</i><br>(дальнее<br>зарубежье) | <i>НЭОК</i><br>(дальнее<br>зарубежье) | <i>Обменный<br/>курс сома</i><br>(долл.США за<br>1 сом) |
|-----------|-------------|-------------|----------------------|----------------------|---------------------------------------|---------------------------------------|---|
| Январь'00 | 98,3        | 96,1        | 98,3                 | 95,4                 | 98,2                                  | 97,8                                  | 0,0216  |
| Февраль   | 98,8        | 96,7        | 99,1                 | 96,2                 | 98,3                                  | 97,9                                  | 0,0213  |
| Март      | 98,6        | 95,9        | 98,8                 | 95,2                 | 98,2                                  | 97,7                                  | 0,0211  |
| Апрель    | 98,1        | 95,7        | 97,8                 | 94,7                 | 98,6                                  | 97,9                                  | 0,0209  |
| Май       | 101,4       | 98,7        | 101,5                | 98,4                 | 101,2                                 | 99,5                                  | 0,0208  |
| Июнь      | 102,8       | 100,5       | 103,3                | 100,9                | 101,5                                 | 99,5                                  | 0,0210  |
| Июль      | 101,7       | 102,2       | 102,2                | 102,6                | 100,5                                 | 101,1                                 | 0,0213  |
| Август    | 100,4       | 102,4       | 100,4                | 102,6                | 100,3                                 | 101,8                                 | 0,0212  |
| Сентябрь  | 98,2        | 100,4       | 97,6                 | 100,2                | 99,5                                  | 101,0                                 | 0,0207  |
| Октябрь   | 100,0       | 102,5       | 99,1                 | 102,4                | 101,9                                 | 102,6                                 | 0,0208  |
| Ноябрь    | 99,4        | 102,2       | 98,5                 | 102,4                | 101,3                                 | 101,7                                 | 0,0205  |
| Декабрь   | 98,3        | 101,4       | 97,4                 | 102,0                | 100,3                                 | 100,1                                 | 0,0204  |
| Январь'01 | 98,4        | 102,4       | 97,9                 | 103,8                | 99,7                                  | 99,4                                  | 0,0205  |
| Февраль   | 98,7        | 102,9       | 97,3                 | 103,6                | 102,2                                 | 101,2                                 | 0,0204  |
| Март      | 99,5        | 104,6       | 96,4                 | 103,7                | 107,3                                 | 106,8                                 | 0,0203  |
| Апрель    | 100,7       | 106,0       | 97,0                 | 104,3                | 110,0                                 | 110,0                                 | 0,0202  |
| Май       | 102,1       | 106,4       | 98,2                 | 104,8                | 111,5                                 | 110,3                                 | 0,0203  |
| Июнь      | 103,3       | 109,2       | 99,2                 | 107,2                | 113,4                                 | 113,8                                 | 0,0206  |
| Июль      | 103,9       | 112,3       | 99,7                 | 110,1                | 114,2                                 | 117,4                                 | 0,0209  |
| Август    | 101,6       | 112,9       | 97,7                 | 111,0                | 110,9                                 | 117,4                                 | 0,0209  |
| Сентябрь  | 101,7       | 113,9       | 98,0                 | 112,1                | 110,8                                 | 118,0                                 | 0,0210  |
| Октябрь   | 101,8       | 114,8       | 97,5                 | 112,5                | 112,2                                 | 120,4                                 | 0,0209  |
| Ноябрь    | 105,3       | 119,6       | 102,8                | 119,7                | 110,9                                 | 119,3                                 | 0,0209  |
| Декабрь   | 105,8       | 119,9       | 103,6                | 120,5                | 110,9                                 | 118,5                                 | 0,0209  |
| Январь'02 | 105,1       | 120,4       | 103,1                | 121,6                | 109,7                                 | 117,9                                 | 0,0208  |
| Февраль   | 105,6       | 121,3       | 103,7                | 122,8                | 109,8                                 | 118,2                                 | 0,0209  |
| Март      | 105,1       | 121,5       | 103,2                | 123,3                | 109,2                                 | 117,8                                 | 0,0209  |
| Апрель    | 104,5       | 121,3       | 102,9                | 123,6                | 108,1                                 | 116,7                                 | 0,0208  |
| Май       | 105,3       | 121,7       | 103,4                | 124,1                | 109,6                                 | 116,8                                 | 0,0209  |
| Июнь      | 107,7       | 124,6       | 105,7                | 127,1                | 112,1                                 | 119,6                                 | 0,0212  |
| Июль      | 108,6       | 127,8       | 106,3                | 130,3                | 113,4                                 | 122,7                                 | 0,0217  |
| Август    | 107,8       | 127,8       | 105,6                | 130,4                | 112,3                                 | 122,8                                 | 0,0217  |
| Сентябрь  | 107,9       | 128,2       | 105,8                | 131,0                | 112,2                                 | 122,7                                 | 0,0217  |
| Октябрь   | 107,4       | 129,0       | 105,4                | 132,0                | 111,7                                 | 123,0                                 | 0,0217  |
| Ноябрь    | 106,9       | 129,5       | 105,2                | 133,2                | 110,5                                 | 122,2                                 | 0,0217  |
| Декабрь   | 106,6       | 129,3       | 104,8                | 133,4                | 110,5                                 | 121,0                                 | 0,0217  |

Таблица I.35: (продолжение)

|           | <i>РЭОК</i> | <i>НЭОК</i> | <i>РЭОК<br/>(СНГ)</i> | <i>НЭОК<br/>(СНГ)</i> | <i>РЭОК<br/>(дальнее<br/>зарубежье)</i> | <i>НЭОК<br/>(дальнее<br/>зарубежье)</i> | <i>Обменный<br/>курс сома<br/>(долл.США за<br/>1 сом)</i> |
|-----------|-------------|-------------|-----------------------|-----------------------|---|---|---|
| Январь'03 | 105,8       | 128,9       | 103,6                 | 133,1                 | 110,6                                   | 120,7                                   | 0,0216  |
| Февраль   | 105,3       | 129,2       | 103,0                 | 133,3                 | 110,3                                   | 120,9                                   | 0,0217  |
| Март      | 105,9       | 130,0       | 103,1                 | 133,5                 | 112,0                                   | 122,9                                   | 0,0220  |
| Апрель    | 107,6       | 131,5       | 104,6                 | 134,7                 | 114,6                                   | 124,9                                   | 0,0224  |
| Май       | 110,8       | 133,9       | 108,2                 | 137,8                 | 116,6                                   | 125,7                                   | 0,0231  |
| Июнь      | 111,1       | 137,1       | 108,3                 | 140,9                 | 117,2                                   | 129,2                                   | 0,0241  |
| Июль      | 106,3       | 133,8       | 103,3                 | 136,9                 | 113,2                                   | 127,3                                   | 0,0236  |
| Август    | 103,4       | 130,6       | 100,3                 | 133,2                 | 110,5                                   | 125,2                                   | 0,0232  |
| Сентябрь  | 104,2       | 131,8       | 101,3                 | 134,7                 | 110,9                                   | 125,6                                   | 0,0234  |
| Октябрь   | 107,4       | 133,2       | 103,9                 | 135,9                 | 115,4                                   | 127,4                                   | 0,0238  |
| Ноябрь    | 105,4       | 128,7       | 100,8                 | 130,3                 | 116,0                                   | 125,3                                   | 0,0234  |
| Декабрь   | 100,7       | 122,7       | 95,9                  | 124,2                 | 112,2                                   | 119,4                                   | 0,0226  |
| Январь'04 | 100,5       | 122,2       | 95,1                  | 123,3                 | 113,6                                   | 119,7                                   | 0,0230  |
| Февраль   | 100,7       | 122,9       | 94,7                  | 123,5                 | 115,2                                   | 121,5                                   | 0,0235  |
| Март      | 99,0        | 121,4       | 93,0                  | 121,8                 | 114,0                                   | 120,4                                   | 0,0232  |
| Апрель    | 97,5        | 120,9       | 91,3                  | 121,1                 | 113,0                                   | 120,4                                   | 0,0231  |
| Май       | 96,8        | 120,5       | 90,1                  | 120,0                 | 113,9                                   | 121,6                                   | 0,0228  |
| Июнь      | 97,4        | 121,2       | 90,5                  | 120,8                 | 115,0                                   | 122,3                                   | 0,0231  |
| Июль      | 98,3        | 122,9       | 91,4                  | 122,5                 | 116,1                                   | 123,9                                   | 0,0235  |
| Август    | 98,0        | 124,3       | 91,1                  | 123,7                 | 116,2                                   | 125,9                                   | 0,0237  |
| Сентябрь  | 96,8        | 122,8       | 89,6                  | 122,0                 | 115,7                                   | 124,8                                   | 0,0235  |
| Октябрь   | 96,0        | 123,1       | 88,6                  | 122,1                 | 115,7                                   | 125,5                                   | 0,0238  |
| Ноябрь    | 96,0        | 123,0       | 88,5                  | 121,9                 | 116,9                                   | 125,7                                   | 0,0241  |
| Декабрь   | 96,0        | 121,9       | 88,2                  | 120,8                 | 118,2                                   | 124,7                                   | 0,0242  |
| Январь'05 | 96,3        | 122,3       | 88,1                  | 121,4                 | 119,7                                   | 124,5                                   | 0,0244  |
| Февраль   | 95,4        | 122,0       | 87,2                  | 121,4                 | 119,0                                   | 123,7                                   | 0,0243  |
| Март      | 94,7        | 121,8       | 86,6                  | 121,2                 | 118,8                                   | 123,5                                   | 0,0244  |
| Апрель    | 94,7        | 122,0       | 86,5                  | 121,1                 | 119,9                                   | 124,3                                   | 0,0242  |
| Май       | 96,9        | 123,1       | 88,6                  | 122,1                 | 123,3                                   | 125,8                                   | 0,0244  |
| Июнь      | 97,3        | 125,0       | 89,2                  | 124,3                 | 123,4                                   | 126,9                                   | 0,0244  |
| Июль      | 96,3        | 126,1       | 88,7                  | 125,8                 | 121,5                                   | 126,9                                   | 0,0244  |
| Август    | 95,0        | 125,6       | 87,8                  | 125,5                 | 119,2                                   | 125,9                                   | 0,0244  |
| Сентябрь  | 94,4        | 125,3       | 87,4                  | 125,0                 | 118,9                                   | 126,2                                   | 0,0244  |
| Октябрь   | 94,6        | 125,9       | 87,4                  | 125,3                 | 119,4                                   | 127,6                                   | 0,0245  |
| Ноябрь    | 95,2        | 126,3       | 87,9                  | 125,8                 | 120,6                                   | 127,8                                   | 0,0245  |
| Декабрь   | 94,7        | 125,4       | 87,6                  | 125,0                 | 119,9                                   | 126,7                                   | 0,0242  |
| Январь'06 | 93,8        | 124,2       | 86,4                  | 123,7                 | 120,4                                   | 125,7                                   | 0,0242  |
| Февраль   | 92,8        | 123,0       | 85,1                  | 122,2                 | 121,6                                   | 125,3                                   | 0,0241  |
| Март      | 91,7        | 122,0       | 83,8                  | 121,0                 | 121,9                                   | 125,1                                   | 0,0242  |
| Апрель    | 91,4        | 121,8       | 83,2                  | 120,5                 | 123,0                                   | 125,8                                   | 0,0244  |
| Май       | 90,4        | 121,1       | 81,9                  | 119,2                 | 124,0                                   | 127,3                                   | 0,0246  |
| Июнь      | 91,2        | 122,0       | 82,0                  | 119,4                 | 128,5                                   | 130,9                                   | 0,0248  |
| Июль      | 90,1        | 122,6       | 80,8                  | 119,8                 | 128,0                                   | 131,9                                   | 0,0250  |
| Август    | 90,3        | 124,4       | 81,3                  | 122,3                 | 126,5                                   | 131,2                                   | 0,0253  |
| Сентябрь  | 91,8        | 126,1       | 82,8                  | 124,2                 | 128,3                                   | 132,1                                   | 0,0254  |

**Таблица I.36: Географическая структура чистого притока прямых иностранных инвестиций в Кыргызскую Республику**  
(млн. долларов США)

|                                  | 2002         | 2003        | 2004 *      | 2005        | 9 мес. 05   | 9 мес.06 *  |
|----------------------------------|--------------|-------------|-------------|-------------|-------------|-------------|
| <b>ВСЕГО</b>                     | <b>4,7</b>   | <b>45,5</b> | <b>44,8</b> | <b>42,6</b> | <b>46,9</b> | <b>33,5</b> |
| <b>Дальнее зарубежье</b>         | <b>-11,6</b> | <b>40,8</b> | <b>32,3</b> | <b>21,6</b> | <b>29,5</b> | <b>-5,5</b> |
| Австралия                        | 0,3          | 39,3        | 3,1         | 2,5         | 1,3         |             |
| Великобритания                   | -1,7         | -2,0        | 4,8         | 23,5        | 18,2        | 1,0         |
| Германия                         | -3,5         | -5,7        | -4,0        | -2,7        | -0,1        | 5,8         |
| Израиль                          | 0,1          | —           | 0,9         | 3,6         | 2,8         | -2,3        |
| Индия                            | 0,3          | 0,1         | -0,1        | -0,1        | —           | -0,7        |
| Иран                             | -0,1         | —           | 1,1         | 0,8         | 0,5         | —           |
| Ирландия                         | -0,2         | -0,1        | -0,1        | -0,1        | -0,1        | —           |
| Италия                           | -6,2         | -0,1        | 0,8         | -1,0        | —           | -0,4        |
| Канада                           | -9,6         | 19,4        | 7,7         | 0,8         | 21,7        | 13,9        |
| Кипр                             | 0,1          | 0,8         | 10,9        | 4,3         | 3,2         | 0,8         |
| Китай                            | 2,8          | 10,2        | 4,3         | 2,2         | 1,6         | -33,8       |
| Корея                            | 1,2          | 5,4         | -1,6        | -7,5        | -7,4        | -1,6        |
| Кувейт                           | —            | —           | 0,5         | -0,2        | 0,1         | 0,3         |
| Нидерланды                       | -0,9         | 1,7         | -3,1        | -0,1        | -0,1        | —           |
| ОАЭ                              | 0,9          | 0,3         | 0,5         | -0,4        | 0,6         | 0,6         |
| Пакистан                         | -2,5         | —           | —           | 0,3         | 0,3         | 0,5         |
| Польша                           | 0,2          | —           | 0,5         | -0,1        | -0,3        | —           |
| Португалия                       | 1,3          | —           | 1,1         | 1,4         | -0,6        | -1,4        |
| США                              | 3,9          | -7,2        | 6,8         | -4,4        | -7,4        | 3,3         |
| Турция                           | 4,1          | 17,6        | 0,9         | 0,3         | -3,1        | 2,5         |
| Швейцария                        | —            | -0,9        | -0,8        | -2,4        | -1,5        | —           |
| Прочие международные организации | -1,7         | -0,5        | 0,6         | -0,1        | -0,2        | 2,1         |
| <b>Страны СНГ</b>                | <b>16,2</b>  | <b>4,7</b>  | <b>12,5</b> | <b>20,9</b> | <b>17,4</b> | <b>39,0</b> |
| Казахстан                        | 3,4          | 0,2         | 9,1         | 22,7        | 15,0        | 37,3        |
| Россия                           | 11,8         | 3,4         | 3,7         | -1,5        | 2,4         | 1,4         |
| Украина                          | -0,1         | —           | -0,2        | 0,2         | 0,2         | —           |
| Узбекистан                       | —            | —           | -0,2        | -0,6        | -0,6        | 0,1         |

\* Без учета предварительной оценки НБКР

**Таблица I.37: Международные резервы (на конец периода) <sup>1</sup>**

|                                     | 2002  | 2003  | 2004  | 2005  | 9 мес. 05 | 9 мес. 06 |
|-------------------------------------|-------|-------|-------|-------|-----------|-----------|
| Валовые резервы, млн. долларов США  | 316,7 | 389,0 | 565,2 | 612,4 | 573,8     | 718,9     |
| Резервные активы, млн. долларов США | 289,7 | 359,2 | 543,8 | 608,5 | 553,3     | 717,7     |
| Валовые резервы, месяцы импорта     |       |       |       |       |           |           |
| товаров и услуг                     | 4,3   | 4,1   | 4,9   | 3,7   | 3,7       | 4,0       |
| Резервные активы, месяцы импорта    |       |       |       |       |           |           |
| товаров и услуг                     | 3,9   | 3,8   | 4,7   | 3,7   | 3,5       | 4,0       |

<sup>1</sup> Включая резервную позицию в МВФ



**Таблица I.38: Внешний долг Кыргызской Республики**

|  | 2002    | 2003    | 2004    | 2005    | 9 мес. 05 | 9 мес. 06          |
|--|---------|---------|---------|---------|-----------|--------------------|
| ОВД на конец периода (млн. долларов США)                           | 1 845,4 | 1 985,6 | 2 110,1 | 2 001,4 | 2 016,4   | 2 163,6            |
| ОВД на конец периода к ВВП (проценты)                              | 114,3   | 102,7   | 95,1    | 82,0    | 82,6      | 75,3 <sup>1</sup>  |
| ОВД на конец периода к экспорту товаров и услуг (проценты)         | 288,3   | 265,3   | 223,8   | 212,4   | 214,0     | 191,2 <sup>2</sup> |
| График платежей по ОВД (млн. долларов США)                         | 146,1   | 178,4   | 213,8   | 170,9   | 101,5     | 92,4 <sup>3</sup>  |
| Фактическое обслуживание ОВД (млн. долларов США)                   | 128,1   | 136,2   | 168,1   | 118,9   | 69,6      | 61,7               |
| Коэффициент обслуживания ОВД к экспорту товаров и услуг (проценты) |         |         |         |         |           |                    |
| - по графику   | 22,8    | 23,8    | 22,7    | 18,1    | 14,9      | 10,9               |
| - фактически   | 20,0    | 18,2    | 17,8    | 12,6    | 10,2      | 7,3                |
| ГВД на конец периода (млн. долларов США)                           | 1 586,3 | 1 776,4 | 1 959,2 | 1 860,2 | 1 876,4   | 1 924,4            |
| ГВД на конец периода к ВВП (проценты)                              | 98,3    | 91,9    | 88,3    | 76,2    | 76,8      | 66,9 <sup>1</sup>  |
| ГВД на конец периода к экспорту товаров и услуг (проценты)         | 247,8   | 237,3   | 207,8   | 197,4   | 199,1     | 170,1 <sup>2</sup> |
| График платежей по ГВД (млн. долларов США)                         | 86,5    | 96,7    | 106,3   | 112,9   | 74,2      | 73,9 <sup>3</sup>  |
| Фактическое обслуживание ГВД (млн. долларов США)                   | 69,0    | 54,0    | 61,1    | 61,1    | 42,4      | 43,8               |
| Коэффициент обслуживания ГВД к экспорту товаров и услуг (проценты) |         |         |         |         |           |                    |
| - по графику   | 13,5    | 12,9    | 11,3    | 12,0    | 10,9      | 8,7                |
| - фактически   | 10,8    | 7,2     | 6,5     | 6,5     | 6,2       | 5,2                |

<sup>1</sup> к прогнозному годовому ВВП

<sup>2</sup> к прогнозному годовому экспорту товаров и услуг

<sup>3</sup> включает платежи процентов и основных сумм

**Таблица I.39: Структура внешнего долга Кыргызской Республики по видам кредиторов**  
(по состоянию на конец периода)

|   | 2002             |                 | 2003             |                 | 2004             |                 | 2005             |                 | 9 мес. 05        |                 | 9 мес. 06        |                 |
|---|------------------|-----------------|------------------|-----------------|------------------|-----------------|------------------|-----------------|------------------|-----------------|------------------|-----------------|
|   | в млн. долл. США | в проц. к итогу | в млн. долл. США | в проц. к итогу | в млн. долл. США | в проц. к итогу | в млн. долл. США | в проц. к итогу | в млн. долл. США | в проц. к итогу | в млн. долл. США | в проц. к итогу |
| <b>Общий внешний долг (I+II)</b>                              | <b>1 845,4</b>   | <b>100,0</b>    | <b>1 985,6</b>   | <b>100,0</b>    | <b>2 110,1</b>   | <b>100,0</b>    | <b>2 001,4</b>   | <b>100,0</b>    | <b>2 016,4</b>   | <b>100,0</b>    | <b>2 163,6</b>   | <b>100,0</b>    |
| <b>I. Государственный и гарантированный государством долг</b> | <b>1 586,3</b>   | <b>86,0</b>     | <b>1 776,4</b>   | <b>89,5</b>     | <b>1 959,2</b>   | <b>92,9</b>     | <b>1 860,2</b>   | <b>92,9</b>     | <b>1 876,4</b>   | <b>93,1</b>     | <b>1 924,4</b>   | <b>88,9</b>     |
| <b>I.1 Многосторонний долг<sup>1</sup></b>                    | 1 074,8          | 58,2            | 1 215,8          | 61,2            | 1 354,1          | 64,2            | 1 285,3          | 64,2            | 1 294,9          | 64,2            | 1 337,1          | 61,8            |
| МВФ   | 185,2            | 10,0            | 201,9            | 10,2            | 206,9            | 9,8             | 177,9            | 8,9             | 185,6            | 9,2             | 162,9            | 7,5             |
| Всемирный банк  | 457,0            | 24,8            | 525,2            | 26,5            | 579,0            | 27,4            | 562,8            | 28,1            | 560,8            | 27,8            | 594,9            | 27,5            |
| Европейский Банк Реконструкции и Развития                     | 53,7             | 2,9             | 44,1             | 2,2             | 36,5             | 1,7             | 27,7             | 1,4             | 31,3             | 1,6             | 22,5             | 1,0             |
| Азиатский Банк Развития                                       | 342,5            | 18,6            | 399,9            | 20,1            | 477,8            | 22,6            | 466,8            | 23,3            | 465,4            | 23,1            | 503,5            | 23,3            |
| Исламский Банк Реконструкции и Развития                       | 18,7             | 1,0             | 23,9             | 1,2             | 30,7             | 1,5             | 28,8             | 1,4             | 30,1             | 1,5             | 31,3             | 1,4             |
| Международный Фонд С/х. Развития                              | 5,7              | 0,3             | 7,0              | 0,4             | 9,2              | 0,4             | 9,0              | 0,4             | 9,1              | 0,5             | 9,8              | 0,5             |
| ОПЕК  | 6,7              | 0,4             | 7,3              | 0,4             | 7,0              | 0,3             | 6,3              | 0,3             | 6,5              | 0,3             | 5,8              | 0,3             |
| Северный Фонд Развития  | 5,3              | 0,3             | 6,4              | 0,3             | 6,9              | 0,3             | 6,0              | 0,3             | 6,1              | 0,3             | 6,4              | 0,3             |
| <b>I.2 Двусторонний долг</b>                                  | <b>506,5</b>     | <b>27,4</b>     | <b>555,3</b>     | <b>28,0</b>     | <b>599,8</b>     | <b>28,4</b>     | <b>574,8</b>     | <b>28,7</b>     | <b>581,5</b>     | <b>28,8</b>     | <b>587,3</b>     | <b>27,1</b>     |
| <b>I.2.1 страны СНГ</b>                                       | <b>182,4</b>     | <b>9,9</b>      | <b>180,2</b>     | <b>9,1</b>      | <b>192,9</b>     | <b>9,1</b>      | <b>197,1</b>     | <b>9,8</b>      | <b>197,1</b>     | <b>9,8</b>      | <b>200,0</b>     | <b>9,2</b>      |
| Россия <sup>2</sup>   | 171,1            | 9,3             | 168,6            | 8,5             | 181,8            | 8,6             | 186,0            | 9,3             | 186,0            | 9,2             | 188,9            | 8,7             |
| Узбекистан  | 11,3             | 0,6             | 11,6             | 0,6             | 11,1             | 0,5             | 11,1             | 0,6             | 11,1             | 0,6             | 11,1             | 0,5             |
| <b>I.2.2 другие страны</b>                                    | <b>324,0</b>     | <b>17,6</b>     | <b>375,1</b>     | <b>18,9</b>     | <b>406,9</b>     | <b>19,3</b>     | <b>377,7</b>     | <b>18,9</b>     | <b>384,4</b>     | <b>19,1</b>     | <b>387,3</b>     | <b>17,9</b>     |
| Турция  | 44,5             | 2,4             | 45,8             | 2,3             | 46,3             | 2,2             | 46,3             | 2,3             | 46,3             | 2,3             | 48,4             | 2,2             |
| Япония <sup>2</sup>   | 197,0            | 10,7            | 229,8            | 11,6            | 247,4            | 11,7            | 225,2            | 11,3            | 234,6            | 11,6            | 236,1            | 10,9            |
| Германия <sup>2</sup>   | 26,5             | 1,4             | 37,1             | 1,9             | 45,0             | 2,1             | 40,8             | 2,0             | 38,4             | 1,9             | 41,3             | 1,9             |
| Пакистан  | 8,4              | 0,5             | 8,4              | 0,4             | 10,0             | 0,5             | 10,0             | 0,5             | 10,0             | 0,5             | —                | —               |
| Китай   | 10,3             | 0,6             | 13,3             | 0,7             | 13,6             | 0,6             | 13,6             | 0,7             | 13,6             | 0,7             | 14,0             | 0,6             |
| Франция <sup>2</sup>  | 4,1              | 0,2             | 5,0              | 0,3             | 5,7              | 0,3             | 5,5              | 0,3             | 5,1              | 0,3             | 5,5              | 0,3             |
| Кувейтский фонд   | 13,0             | 0,7             | 15,5             | 0,8             | 15,6             | 0,7             | 15,7             | 0,8             | 15,7             | 0,8             | 15,7             | 0,7             |
| Индия   | 0,9              | 0,1             | 0,9              | —               | 1,0              | —               | 1,0              | 0,1             | 1,0              | 0,1             | 1,0              | —               |
| Корея   | 13,5             | 0,7             | 14,1             | 0,7             | 16,5             | 0,8             | 16,7             | 0,8             | 16,7             | 0,8             | 17,9             | 0,8             |
| Дания <sup>2</sup>  | 5,8              | 0,3             | 5,0              | 0,3             | 5,9              | 0,3             | 3,0              | 0,1             | 3,0              | 0,1             | 7,5              | 0,3             |
| <b>I.3 Гарантированный государством долг</b>                  | <b>5,0</b>       | <b>0,3</b>      | <b>5,3</b>       | <b>0,3</b>      | <b>5,3</b>       | <b>0,3</b>      | <b>—</b>         | <b>—</b>        | <b>—</b>         | <b>—</b>        | <b>—</b>         | <b>—</b>        |
| <b>II. Негарантированный долг</b>                             | <b>259,1</b>     | <b>14,0</b>     | <b>209,3</b>     | <b>10,5</b>     | <b>150,9</b>     | <b>7,1</b>      | <b>141,2</b>     | <b>7,1</b>      | <b>140,0</b>     | <b>6,9</b>      | <b>239,2</b>     | <b>11,1</b>     |

<sup>1</sup> кредиторы, действующие на многосторонней основе, включая международные финансовые институты

<sup>2</sup> страны-участницы Парижского Клуба

**Таблица I.40: Баланс международных инвестиций Кыргызской Республики по состоянию на 1 января 2006 года и на 1 октября 2006 года**

(в млн. долларов США)

|   | Остаток<br>на 01.01.06 | Изменения в<br>результате<br>операций | Изменения<br>цен | Изменения<br>курсов | Прочие<br>изменения | Остаток<br>на 01.10.06 |
|---|------------------------|---------------------------------------|------------------|---------------------|---------------------|------------------------|
| A   | 1                      | 2                                     | 3                | 4                   | 5                   | 6                      |
| <b>A. Активы</b>  | 1175,7                 | 66,4                                  | -170,4           | 34,4                | —                   | 1106,2                 |
| Прямые инвестиции за границу                                | 147,6                  | —                                     | -178,8           | 8,8                 | —                   | -22,4                  |
| Портфельные инвестиции                                      | 14,9                   | 4,0                                   | 1,2              | —                   | —                   | 20,1                   |
| Финансовые деривативы                                       | —                      | —                                     | —                | —                   | —                   | —                      |
| Прочие инвестиции   | 404,8                  | -25,0                                 | —                | 11,0                | —                   | 390,8                  |
| Наличные деньги и депозиты                                  | 216,6                  | -5,0                                  | —                | -3,9                | —                   | 207,8                  |
| Кредиты   | 17,9                   | -19,6                                 | —                | 14,4                | —                   | 12,7                   |
| ОДКР  | —                      | —                                     | —                | —                   | —                   | —                      |
| Сектор государственного управления                          | 0,6                    | -0,2                                  | —                | —                   | —                   | 0,4                    |
| Банки   | 17,3                   | -19,4                                 | —                | 14,4                | —                   | 12,3                   |
| Прочие сектора  | —                      | —                                     | —                | —                   | —                   | —                      |
| Торговые кредиты  | 166,4                  | 2,3                                   | —                | 0,5                 | —                   | 169,2                  |
| Прочие активы   | 3,9                    | -2,7                                  | —                | —                   | —                   | 1,2                    |
| Резервные активы  | 608,5                  | 87,4                                  | 7,3              | 14,6                | —                   | 717,7                  |
| Монетарное золото   | 42,6                   | —                                     | 7,4              | —                   | —                   | 50,0                   |
| СПЗ   | 5,3                    | 0,4                                   | —                | 0,7                 | —                   | 6,4                    |
| Резервная позиция в МВФ                                     | —                      | —                                     | —                | —                   | —                   | —                      |
| Иностранная валюта  | 560,6                  | 87,0                                  | —                | 13,8                | —                   | 661,3                  |
| Наличные деньги и депозиты                                  | 434,1                  | 79,3                                  | —                | 8,9                 | —                   | 522,3                  |
| у ОДКР  | 118,7                  | 58,9                                  | —                | 0,7                 | —                   | 178,3                  |
| в банках  | 315,4                  | 20,4                                  | —                | 8,2                 | —                   | 343,9                  |
| Иностранные ценные бумаги                                   | 126,5                  | 7,7                                   | —                | 4,9                 | —                   | 139,1                  |
| Облигации и другие долговые ЦБ                              | —                      | —                                     | —                | —                   | —                   | —                      |
| Инструменты денежного рынка и деривативы                    | 126,5                  | 7,7                                   | —                | 4,9                 | —                   | 139,1                  |
| <b>Б. Обязательства</b>                                     | 2721,6                 | 208,1                                 | -531,9           | 100,2               | 407,4               | 2905,4                 |
| Прямые инвестиции в КР                                      | 517,7                  | 108,5                                 | -531,9           | 28,6                | 421,3               | 544,3                  |
| Портфельные инвестиции                                      | 6,1                    | —                                     | —                | 0,3                 | —                   | 6,4                    |
| Финансовые деривативы                                       | —                      | —                                     | —                | —                   | —                   | —                      |
| Прочие инвестиции   | 2197,7                 | 99,5                                  | —                | 71,3                | -13,9               | 2354,7                 |
| Наличные деньги и депозиты                                  | 72,0                   | -28,0                                 | —                | 81,6                | —                   | 125,6                  |
| Кредиты   | 1906,9                 | 32,3                                  | —                | 24,9                | 21,3                | 1985,4                 |
| ОДКР  | 177,9                  | -20,6                                 | —                | 5,6                 | —                   | 162,9                  |
| Сектор государственного управления                          | 1682,3                 | 38,2                                  | —                | 19,7                | 21,3                | 1761,5                 |
| Банки   | 37,9                   | 11,3                                  | —                | -24,2               | —                   | 25,0                   |
| Прочие сектора  | 8,9                    | 3,4                                   | —                | 23,8                | —                   | 36,1                   |
| Торговые кредиты  | 218,9                  | 95,2                                  | —                | -35,2               | -35,2               | 243,7                  |
| Прочие обязательства  | —                      | —                                     | —                | —                   | —                   | —                      |
| <b>В. Чистая международная инвестиционная позиция (А-Б)</b> | -1545,9                | -141,6                                | 361,5            | -65,8               | -407,4              | -1799,2                |

**Таблица I.41: Динамика иностранных активов и обязательств Кыргызской Республики с 2002 по 9 месяцев 2006 года**  
(в млн. долларов США)

|   | Остаток на 01.01.03 | Остаток на 01.01.04 | Остаток на 01.01.05 | Остаток на 01.01.06 | Остаток на 01.10.06 |
|---|---------------------|---------------------|---------------------|---------------------|---------------------|
| <b>А. Активы</b>  |                     |                     |                     |                     |                     |
| Прямые инвестиции за границу                                | 551,3               | 711,6               | 984,2               | 1175,7              | 1106,2              |
| Порфельные инвестиции                                       | 39,3                | 39,3                | 83,2                | 147,6               | -22,4               |
| Финансовые деривативы                                       | 6,2                 | 7,6                 | 10,7                | 14,9                | 20,1                |
| Прочие инвестиции   | —                   | —                   | —                   | —                   | —                   |
| Наличные деньги и депозиты                                  | 216,1               | 305,6               | 346,5               | 404,8               | 390,8               |
| Кредиты   | 88,7                | 151,3               | 200,1               | 216,6               | 207,8               |
| ОДКР  | 6,9                 | 6,7                 | 8,5                 | 17,9                | 12,7                |
| Сектор государственного управления                          | —                   | —                   | —                   | —                   | —                   |
| Банки   | 1,5                 | 1,2                 | 0,9                 | 0,6                 | 0,4                 |
| Прочие сектора  | 5,4                 | 5,5                 | 7,6                 | 17,3                | 12,3                |
| Торговые кредиты  | —                   | —                   | —                   | —                   | —                   |
| Прочие активы   | 93,6                | 117,8               | 116,3               | 166,4               | 169,2               |
| Резервные активы  | 27,0                | 29,8                | 21,4                | 3,9                 | 1,2                 |
| Монетарное золото   | 289,7               | 359,2               | 543,8               | 608,5               | 717,7               |
| СДР   | 7,9                 | 9,6                 | 18,9                | 42,6                | 50,0                |
| Резервная позиция в МВФ                                     | 0,6                 | 10,2                | 19,7                | 5,3                 | 6,4                 |
| Иностранная валюта  | —                   | —                   | —                   | —                   | —                   |
| Наличные деньги и депозиты                                  | 281,2               | 339,3               | 505,1               | 560,6               | 661,3               |
| Иностранные ценные бумаги                                   | 259,1               | 192,4               | 350,1               | 434,1               | 522,3               |
|   | 22,1                | 146,9               | 155,0               | 126,5               | 139,1               |
| <b>Б. Обязательства</b>                                     |                     |                     |                     |                     |                     |
| Прямые инвестиции в КР                                      | 2348,9              | 2606,6              | 2945,2              | 2721,6              | 2905,4              |
| Порфельные инвестиции                                       | 479,1               | 523,4               | 713,6               | 517,7               | 544,3               |
| Финансовые деривативы                                       | 0,5                 | 5,7                 | 6,0                 | 6,1                 | 6,4                 |
| Прочие инвестиции   | 29,7                | 24,6                | —                   | —                   | —                   |
| Наличные деньги и депозиты                                  | 1839,6              | 2053,0              | 2225,6              | 2197,7              | 2354,7              |
| Кредиты   | 27,1                | 70,1                | 106,1               | 72,0                | 125,6               |
| ОДКР  | 1695,9              | 1834,9              | 2003,6              | 1906,9              | 1985,4              |
| Сектор государственного управления                          | 185,2               | 201,9               | 206,9               | 177,9               | 162,9               |
| Банки   | 1401,1              | 1574,5              | 1752,3              | 1682,3              | 1761,5              |
| Прочие сектора  | 11,4                | 9,6                 | 14,7                | 37,9                | 25,0                |
| Торговые кредиты  | 98,3                | 48,9                | 29,7                | 8,9                 | 36,1                |
| Прочие обязательства  | 116,4               | 148,0               | 115,8               | 218,9               | 243,7               |
|   | 0,1                 | —                   | —                   | —                   | —                   |
| <b>С. Чистая международная инвестиционная позиция (А-Б)</b> |                     |                     |                     |                     |                     |
|   | -1797,6             | -1895,1             | -1961,0             | -1545,9             | -1799,2             |

**Таблица II.1: Источники информации, используемые Национальным банком для составления платежного баланса Кыргызской Республики**

| Статья платежного баланса            | Источники информации | Примечание   |
|--------------------------------------|----------------------|--|
| <b>Счет текущих операций</b>         |                      |  |
| <b>Товары</b>                        |                      |  |
| Экспорт товаров (ФОб)                |                      |  |
| экспорт                              | НСК                  |  |
| товары, приобретаемые в портах       | НСК                  |  |
| немонетарное золото                  | НСК                  |  |
| Импорт товаров (ФОб)                 |                      |  |
| импорт (СИФ)                         | НСК                  |  |
| поправка по стоимости                | НСК, НБКР            | оценка НБКР по доле транспортных и страховых услуг в импорте по стоимости СИФ на основании обследования предприятий  |
| товары, приобретаемые в портах       | НСК                  | данные по импорту бункерного топлива на основании отчетности предприятий   |
| <b>Услуги</b>                        |                      |  |
| Транспортные услуги                  | НСК, КБ              | оценка НБКР доли транспортных затрат в импорте по стоимости СИФ на основании обследования предприятий  |
| Поездки                              | НСК                  | оценка в соответствии с методикой, составленной на основе количества граждан, въехавших (выехавших) в республику (из республики)   |
| Услуги связи                         | МТиК                 |  |
| Строительные услуги                  | НСК, предприятия     | данные предприятий, использующих услуги нерезидентных строительных компаний по форме 1-ИНСУ и из строительных организаций, оказывающих услуги за рубежом по форме 1-МСУ; данные из некоторых крупных предприятий |
| Страховые услуги                     | НСК, предприятия, КБ | оценка НБКР доли страхования в импорте по стоимости СИФ на основании обследования предприятий и данных банковской статистики   |
| Финансовые услуги                    | НБКР, КБ             |  |
| Компьютерные и информационные услуги | КБ                   |  |
| Государственные услуги               | МИД, КБ              | данные по расходам на содержание представительств КР за рубежом; данные о расходах иностранных представительств, находящихся в КР  |

Таблица II.1: (продолжение)

| Статья платежного баланса              | Источники информации      | Примечание  |
|--|---------------------------|---|
| Деловые услуги                         | НСК, КБ,<br>предприятия   | данные по прочим деловым техническим услугам, собираемые от предприятий по форме отчетности 8 ВЭС-услуги  |
| в том числе,<br>техническая помощь     | МВФ, МЭФ                  | оценочные данные  |
| Прочие услуги                          | НСК, КБ                   | данные по прочим услугам, собираемые от предприятий по форме отчетности 8 ВЭС-услуги  |
| <b>Доходы</b>                          |                           |   |
| Оплата труда                           | НСК, КБ,<br>Предприятия   |   |
| Доходы от инвестиций                   |                           |   |
| Доходы по прямым<br>инвестициям        | НСК, КБ                   | данные о доходах по прямым инвестициям, собираемые из совместных и иностранных предприятий по форме отчетности 1-ИНВЕСТ                             |
| Доходы по портфельным<br>инвестициям   | НБКР, КБ                  |   |
| Доходы по другим инвестициям           |                           |   |
| Проценты по кредитам                   |                           |   |
| ОДКР                                   | НБКР                      |   |
| Сектор государственного<br>управления  | МЭФ, НБКР,<br>предприятия |   |
| Банки                                  | КБ                        |   |
| Прочие сектора                         | Предприятия               |   |
| Прочие доходы по другим<br>инвестициям | НБКР, КБ,<br>предприятия  | данные по доходам и расходам НБКР, связанные с управлением международными резервами; доходы коммерческих банков и предприятий от активов за рубежом |
| <b>Текущие трансферты</b>              |                           |   |
| Гуманитарная помощь                    | НСК,<br>предприятия       |   |
| Техническая помощь                     | МВФ                       | оценочные данные  |
| Прочие гранты                          | НБКР                      |   |
| Взносы в международные<br>организации  | МЭФ                       |   |
| Денежные переводы<br>работающих        | МТиК, КБ                  |   |

Таблица II.1: (продолжение)

| Статья платежного баланса                              | Источники информации   | Примечание  |
|--|------------------------|---|
| <b>Счет операций с капиталом и финансовых операций</b> |                        |   |
| <b>Капитальные трансферты</b>                          |                        |   |
| Гранты в виде товаров                                  | НСК                    | оценка доли капитальных товаров в общем объеме грантов в виде товаров   |
| Трансферты, связанные с миграцией                      | НСК                    | оценка НСК трансфертов мигрантов на основании официальных данных о количестве въезжающих и выезжающих мигрантов |
| Прощение долга   | Предприятия, МЭФ       |   |
| <b>Прямые инвестиции</b>                               |                        |   |
| За границу   | КБ, предприятия        |   |
| В Кыргызскую Республику                                | НСК, КБ, предприятия   | данные по прямым инвестициям, собираемые от совместных и иностранных предприятий по форме отчетности 1-ИНВЕСТ   |
| <b>Портфельные инвестиции</b>                          |                        |   |
| Долговые ценные бумаги                                 | НБКР, КБ, ГосагФНО     |   |
| <b>Финансовые деривативы</b>                           |                        |   |
| <b>Другие инвестиции</b>                               |                        |   |
| <b>Активы</b>  |                        |   |
| Наличные деньги и депозиты                             |                        |   |
| Банки  | КБ                     |   |
| Другие сектора   | Предприятия            |   |
| Торговые кредиты                                       | НСК                    |   |
| Прочие активы  |                        |   |
| ОДКР   | НБКР                   |   |
| Сектор государственного управления                     | МЭФ                    |   |
| <b>Обязательства</b>                                   |                        |   |
| Наличные деньги и депозиты                             |                        |   |
| Банки  | КБ                     |   |
| Торговые кредиты                                       | НСК                    |   |
| Кредиты  |                        |   |
| ОДКР   | НБКР                   | данные о кредитах МВФ   |
| Сектор государственного управления                     | МЭФ, НБКР, предприятия | данные о кредитах, полученных / погашенных государственным сектором, либо под его гарантию                      |
| Банки  | КБ                     | данные из банковской статистики по кредитам, полученным коммерческими банками                                   |
| Прочие сектора   | Предприятия            | данные о кредитах, полученных / погашенных не под гарантию Правительства  |
| Просроченная задолженность                             | МЭФ, КБ, предприятия   |   |
| Резервные активы                                       | НБКР                   |   |