



КЫРГЫЗ БАНКЫ

НАЦИОНАЛЬНЫЙ БАНК КЫРГЫЗСКОЙ РЕСПУБЛИКИ

ГОДОВОЙ ОТЧЕТ 2017



Бишкек-2018

Годовой отчет Национального банка Кыргызской Республики за 2017 год

Отчет Национального банка Кыргызской Республики за 2017 год подготовлен согласно статьям 54 и 55 Закона Кыргызской Республики «О Национальном банке Кыргызской Республики, банках и банковской деятельности» от 16 декабря 2016 года №206.

Годовой отчет Национального банка за 2017 год утвержден постановлением Правления Национального банка Кыргызской Республики от 14 марта 2018 года №2018-П-15/8-1-(ВД).

Финансовая отчетность за год, закончившийся 31 декабря 2017 года, утверждена постановлением Правления Национального банка Кыргызской Республики от 14 марта 2018 года №2018-П-15/8-2-(ВД).

Редакционный совет:

Председатель	Н. Жениш
Члены совета:	Сыдыков А.К. Айдарова А.К. Алыбаева С.К. Карабаева А.М. Каракожаев А.М. Чалбаев С.А.
Ответственный секретарь	Сырдыбаева Н.М.

По вопросам, связанным с содержанием и распространением публикации, обращаться по адресу: 720001, г. Бишкек, пр. Чуй, 168, Национальный банк Кыргызской Республики, Управление финансовой статистики и обзора, Группа публикаций.

телефон:	(996 312) 61 08 59
факс:	(996 312) 61 09 92
электронная почта:	nsurdybaeva@nbkr.kg
официальный интернет-сайт:	www.nbkr.kg

Из-за округления цифр возможны несовпадения в последнем разряде при суммировании.

Перепечатку производить только с разрешения Национального банка Кыргызской Республики, а цитирование – с обязательным указанием источника.

© Национальный банк Кыргызской Республики, 2018 год

Корректор: Доолоталиева Г.С.
Отпечатано в ОсОО «М-МАХИМА», г.Бишкек, ул.Тыныстанова, 197/1
Подписано в печать 17 апреля 2018 года
Отпечатано 20 апреля 2018 года
Тираж: 270 экз.

СОДЕРЖАНИЕ

Вступительное слово Председателя Национального банка Кыргызской Республики.....5

I. ЭКОНОМИЧЕСКОЕ ПОЛОЖЕНИЕ КЫРГЫЗСКОЙ РЕСПУБЛИКИ В 2017 ГОДУ

ГЛАВА 1. РАЗВИТИЕ ЭКОНОМИКИ КЫРГЫЗСКОЙ РЕСПУБЛИКИ В 2017 ГОДУ8

1.1. Реальный сектор экономики	8
1.2. Сектор государственных финансов	10
1.3. Платежный баланс Кыргызской Республики	11
1.4. Банковский сектор.....	13
1.5. Сектор небанковских финансово-кредитных организаций	18
1.6. Финансовые рынки	22
1.6.1. Валютный рынок.....	22
1.6.2. Межбанковский кредитный рынок	24
1.6.3. Рынок ценных бумаг	25
1.6.3.1. Рынок государственных ценных бумаг и нот Национального банка Кыргызской Республики.....	25
1.6.3.1.1. Государственные казначейские векселя	25
1.6.3.1.2. Государственные казначейские облигации	27
1.6.3.1.3. Ноты Национального банка	28
1.6.3.1.4. Прочие ГЦБ.....	29
1.6.3.2. Рынок корпоративных ценных бумаг	29
1.6.4. Рынок депозитов и кредитов.....	30

II. ДЕЯТЕЛЬНОСТЬ НАЦИОНАЛЬНОГО БАНКА КЫРГЫЗСКОЙ РЕСПУБЛИКИ В 2017 ГОДУ

ГЛАВА 2. ДЕНЕЖНО-КРЕДИТНАЯ ПОЛИТИКА36

2.1. Определение денежно-кредитной политики	36
2.2. Реализация денежно-кредитной политики	38
2.2.1. Операции на внутреннем валютном рынке	39
2.2.2. Операции с нотами Национального банка.....	40
2.2.3. Рефинансирование банков.....	41
2.2.4. Обязательные резервные требования.....	42
2.3. Управление международными резервами.....	43
2.4. Результаты денежно-кредитной политики.....	45

ГЛАВА 3. НАДЗОР И РЕГУЛИРОВАНИЕ ФИНАНСОВО-КРЕДИТНЫХ ОРГАНИЗАЦИЙ48

3.1. Банковский надзор	48
3.1.1. Лицензирование	48
3.1.2. Внешний надзор	49
3.1.3. Инспектирование.....	51
3.1.4. Меры воздействия	52
3.2. Надзор за небанковскими финансово-кредитными организациями.....	53
3.3. Защита прав потребителей	54
3.4. Методология надзора и регулирования.....	55

ГЛАВА 4. ПЛАТЕЖНАЯ СИСТЕМА59

4.1. Развитие платежной системы	59
4.1.1. Безналичные расчеты.....	59
4.1.2. Операторы платежных систем и платежные организации	63
4.1.3. Надзор (оверсайт) за платежной системой	63

4.1.4. Мероприятия по увеличению доли безналичных платежей.....64

4.2. Наличное денежное обращение.....65

ГЛАВА 5. МЕЖДУНАРОДНОЕ СОТРУДНИЧЕСТВО И СВЯЗИ С ОБЩЕСТВЕННОСТЬЮ71

5.1. Международное сотрудничество.....	71
5.2. Связи с общественностью и повышение финансовой грамотности населения.....	73

ГЛАВА 6. СВЕДЕНИЯ О ДЕЯТЕЛЬНОСТИ НАЦИОНАЛЬНОГО БАНКА КЫРГЫЗСКОЙ РЕСПУБЛИКИ.....77

6.1. Структура Национального банка Кыргызской Республики	77
6.2. Деятельность Правления Национального банка Кыргызской Республики.....	85
6.3. Совершенствование банковского законодательства	87
6.4. Выполнение функции финансового консультанта.....	88
6.5. Система внутреннего контроля и внутренний аудит	91

III. ФИНАНСОВАЯ ОТЧЕТНОСТЬ НАЦИОНАЛЬНОГО БАНКА КЫРГЫЗСКОЙ РЕСПУБЛИКИ ЗА 2017 ГОД

ГЛАВА 7. ФИНАНСОВАЯ ОТЧЕТНОСТЬ НАЦИОНАЛЬНОГО БАНКА КЫРГЫЗСКОЙ РЕСПУБЛИКИ ЗА 2017 ГОД94

7.1. Отчет независимого аудитора	95
7.2. Отчет о финансовом положении по состоянию на 31 декабря 2017 года	98
7.3. Отчет о прибыли или убытке за год, закончившийся 31 декабря 2017 года	99
7.4. Отчет о прочем совокупном доходе за год, закончившийся 31 декабря 2017 года	100
7.5. Отчет о движении денежных средств за год, закончившийся 31 декабря 2017 года	101
7.6. Отчет об изменениях в собственном капитале за год, закончившийся 31 декабря 2017 года	103
7.7. Примечания к финансовой отчетности за год, закончившийся 31 декабря 2017 года	105

IV. ПРИЛОЖЕНИЯ

Приложение 1. Хронология основных событий в денежно-кредитной сфере в 2017 году.....	162
Приложение 2. Статистическая информация (таблицы и графики)	171
Приложение 3. Регулярные издания и другие информационные инструменты Национального банка Кыргызской Республики.....	196
Приложение 4. Список сокращений	200

Уважаемые читатели!

Годовой отчет Национального банка за 2017 год подготовлен в соответствии с новым Законом «О Национальном банке Кыргызской Республики, банках и банковской деятельности». Вступление в силу данного Закона, соответствующего требованиям современного банковского дела и передовой международной практики, позволило восполнить пробелы и гармонизировать банковское законодательство.

В отчетном году Национальный банк совместно с Правительством Кыргызской Республики продолжил работу, направленную на достижение и сохранение макроэкономической стабильности в стране. Проводимая денежно-кредитная политика позволила создать условия для удержания инфляции в рамках заявленных ориентиров, тем самым способствуя устойчивому экономическому росту в среднесрочном периоде. Достигнут значительный прогресс в повышении доверия населения к национальной валюте страны, показатели долларизации достигли исторических минимумов. Продолжилось совершенствование инструментария денежно-кредитной политики для повышения эффективности мер Национального банка.

В денежно-кредитной сфере в течение 2017 года создавались условия для поддержки реального сектора экономики. Национальный банк расширил предоставление ресурсов в национальной валюте, что содействовало снижению процентных ставок по кредитам для конечных потребителей и развитию экономики в целом.

Динамика основных показателей банковского и небанковского финансово-кредитного секторов в отчетном году свидетельствует об их поступательном развитии. Национальным банком проводились мероприятия по увеличению капитализации отдельных банков в рамках реализации установленных законодательством требований, которые, наряду с другими предпринятыми мерами, в целом направлены на повышение финансовой стабильности и надежности функционирования банковской системы.

В стабильном и безопасном режиме функционировала и национальная платежная система. Завершен второй этап государственной программы по увеличению доли безналичных платежей и расчетов в Кыргызской Республике (на 2012-2017 годы), по итогам которого отмечен существенный рост количества и объема безналичных платежей, реализованы проекты по переходу социальных выплат и платежей в бюджет на безналичную форму.

Знаковым событием 2017 года стало 25-летие образования Национального банка Кыргызской Республики. Решение о преобразовании Госбанка Республики Кыргызстан в Национальный банк, принятое Верховным советом Кыргызской Республики 6 марта 1992 года, послужило основой для проведения самостоятельной денежно-кредитной политики, введения национальной валюты, становления и развития банковской и платежной систем республики.

При подготовке настоящего отчета Национальный банк традиционно следовал принципам открытости, достоверности и полноты отражения информации. Годовой отчет отражает деятельность центрального банка страны по выполнению возложенных на него функций и включает финансовую отчетность, подтвержденную независимым международным аудитом.

С уважением,

Председатель



Т. Абдыгулов

ЭКОНОМИЧЕСКОЕ
ПОЛОЖЕНИЕ
КЫРГЫЗСКОЙ РЕСПУБЛИКИ
В 2017 ГОДУ



ГЛАВА 1. РАЗВИТИЕ ЭКОНОМИКИ КЫРГЫЗСКОЙ РЕСПУБЛИКИ В 2017 ГОДУ

В 2017 году экономика Кыргызской Республики сохранила положительную динамику роста. Инфляция находилась на умеренном уровне и не превышала целевых ориентиров Национального банка.

Экономический рост был поддержан расширяющимся внешним и внутренним спросом, возросшим притоком денежных переводов и стимулирующей денежно-кредитной политикой. Наибольший вклад в рост экономики сформировался в секторах промышленности, торговли, строительства и сельского хозяйства.

Наблюдалось улучшение основных показателей деятельности финансово-кредитных организаций. Высокий уровень адекватности капитала банковского сектора свидетельствует о наличии потенциала для дальнейшего повышения уровня финансового посредничества, риски сохранялись в умеренных пределах. Небанковские финансово-кредитные организации в отчетном году продолжили поступательное развитие.

В результате мер, принятых Национальным банком и Правительством Кыргызской Республики, уровень долларизации банковского сектора в 2017 году продолжил свое снижение.

Ситуация в финансовом секторе в целом была стабильной, отмечалась активизация межбанковского кредитного рынка. По итогам 2017 года курс доллара США по отношению к сому снизился на 0,6 процента.

1.1. Реальный сектор экономики¹

В 2017 году экономика Кыргызской Республики сохранила положительные темпы роста. По предварительным данным Национального статистического комитета Кыргызской Республики (НСК КР), объем ВВП в текущих ценах составил 521,0 млрд сомов, увеличившись в реальном выражении на 4,6 процента (в 2016 году

Таблица 1.1.1.

Структура валового внутреннего продукта²

	2016 г.			2017 г.		
	Удельный вес, проценты	Темп прироста, проценты	Вклад в прирост, проц. пункты	Удельный вес, проценты	Темп прироста, проценты	Вклад в прирост, проц. пункты
ВВП	100	4,3	4,3	100	4,6	4,6
Сельское хозяйство, лесное хозяйство и рыболовство	12,8	2,9	0,4	12,3	2,2	0,3
Промышленность	18,2	5,9	1,0	18,2	10,3	1,9
Добыча полезных ископаемых	0,6	27,0	0,2	1,0	78,4	0,5
Обработывающие производства (Обработывающая промышленность)	15,4	5,8	0,8	15,1	7,6	1,2
Обеспечение (снабжение) электроэнергией, газом, паром и кондиционированным воздухом	1,9	-2,6	-0,04	1,9	10,1	0,2
Водоснабжение, очистка, обработка отходов и получение вторичного сырья	0,2	3,3	0,01	0,2	6,6	0,02
Строительство	8,4	9,3	0,8	8,2	7,1	0,6
Услуги	47,5	3,4	1,7	48,0	2,6	1,2
Оптовая и розничная торговля; ремонт автомобилей и мотоциклов	17,9	8,0	1,5	17,9	3,5	0,6
Транспортная деятельность и хранение грузов	3,8	0,1	0,002	3,9	7,6	0,3
Информация и связь	3,5	-9,1	-0,4	3,6	-0,6	-0,02
Прочие	22,3	2,4	0,5	22,6	1,5	0,3
Чистые (за вычетом субсидий) налоги на продукты	13,1	4,3	0,5	13,3	4,6	0,6

Источник: НСК КР

¹ По предварительным данным.

² Данные приведены по валовой добавочной стоимости (ВДС).

прирост составлял 4,3 процента). Дефлятор ВВП сложился на уровне 4,6 процента против 6,1 процента в 2016 году. Экономический рост был поддержан в основном секторами промышленности, торговли, строительства и сельского хозяйства. Без учета предприятий по разработке золоторудного месторождения «Кумтор» прирост ВВП составил 4,7 процента (в 2016 году – 4,3 процента).

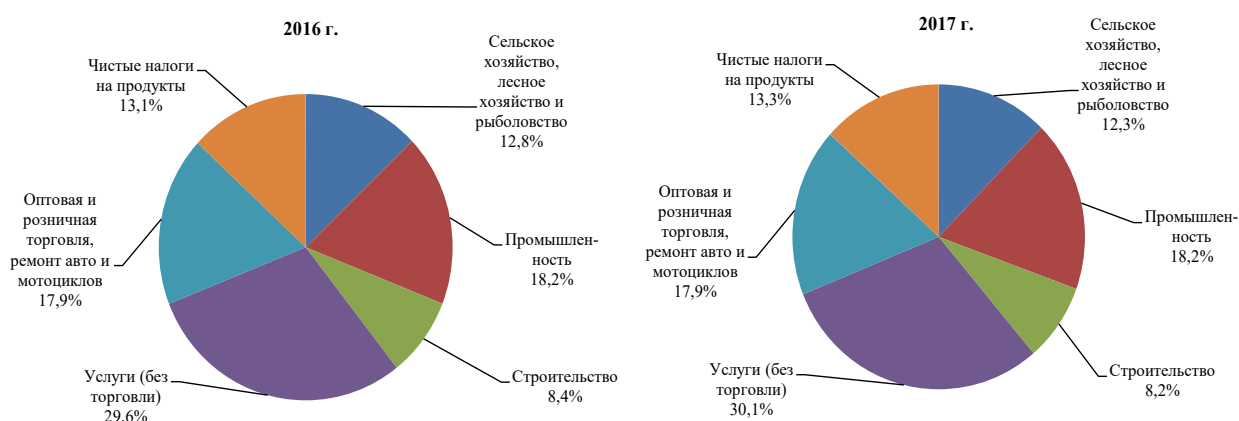
В секторе промышленности по итогам 2017 года отмечался значительный рост. Промышленными предприятиями было произведено продукции на сумму 230,8 млрд сомов, физический объем которой по сравнению с 2016 годом увеличился на 11,6 процента. Доля объемов промышленного производства предприятий по разработке месторождения «Кумтор» в секторе промышленности составила около 43,8 процента. Без учета предприятий по разработке золоторудного месторождения «Кумтор» физический объем производства промышленной продукции по итогам года увеличился на 18,6 процента. Вклад промышленности в прирост экономики сложился положительным и составил 1,9 процентного пункта (аналогичный показатель в 2016 году составлял 1,0 процентного пункта).

Увеличение объемов промышленной продукции обусловлено ростом добычи металлических руд, сырой нефти и природного газа, производства очищенного нефтепродуктов, резиновых и пластмассовых изделий, прочих неметаллических изделий, пищевых продуктов (включая напитки) и табачных изделий, основных металлов.

Удельный вес промышленности в структуре ВВП в 2017 году составил 18,2 процента.

График 1.1.1.

Структура ВВП по видам экономической деятельности¹



Объем валового выпуска продукции сельского хозяйства в 2017 году в номинальном выражении составил 207,4 млрд сомов, при этом реальный прирост составил 2,2 процента против 2,9 процента в 2016 году. Вклад сельского хозяйства в прирост ВВП сложился положительным и составил 0,3 процентного пункта.

Рост объемов валового выпуска продукции сельского хозяйства был обеспечен за счет увеличения производства как продукции растениеводства, так и продукции животноводства.

Удельный вес сельского хозяйства в структуре ВВП в 2017 году составил 12,3 процента.

В 2017 году объем услуг, оказанных хозяйствующими субъектами, вырос на 2,6 процента по сравнению с 2016 годом. Вклад данной отрасли в прирост ВВП сложился положительным в основном благодаря росту объема оборота оптовой и розничной торговли, ремонта автомобилей и мотоциклов (на 3,5 процента) и составил 1,2 процентных пункта. При этом сдерживающее влияние на рост

¹ Данные приведены по ВДС.

Промышленность

Сельское хозяйство

Торговля и сфера услуг

сектора услуг оказало снижение в сфере информации и связи (на 0,6 процента) из-за значительного спада в предоставлении услуг связи.

Рост общего объема оптовой и розничной торговли, ремонта автомобилей и мотоциклов обусловлен увеличением по всем составляющим данной отрасли, в частности, за счет наращивания оборота оптовой и розничной торговли.

Строительство

В 2017 году общий объем валовой продукции сектора строительства в номинальном выражении составил 140,2 млрд сомов, что в реальном выражении на 7,1 процента больше аналогичного показателя 2016 года. Данный сектор внес положительный вклад в формирование ВВП на уровне 0,6 процентного пункта, что было обусловлено ростом объемов инвестиций в основной капитал.

Инвестиции

Объем освоенных инвестиций в основной капитал в рассматриваемом периоде составил 144,7 млрд сомов, увеличившись в сопоставимых ценах на 6,2 процента (в 2016 году прирост аналогичного показателя составлял 5,8 процента). Прирост инвестиций в основной капитал отмечен в строительстве объектов добычи полезных ископаемых, обрабатывающих производств, обеспечения (снабжения) электроэнергией, газом, паром и кондиционированным воздухом, оптовой и розничной торговли, гостиниц и ресторанов, информации и связи, здравоохранения, искусства, развлечения и отдыха, прочей обслуживающей деятельности и жилищного строительства.

В структуре источников финансирования увеличение инвестиций (финансируемых за счет внешних источников на 1,5 процента) в основной капитал обусловлено ростом иностранных кредитов (на 1,6 процента) и грантов (на 9,3 процента). Прирост объема инвестиций за счет внутренних источников финансирования на 10,0 процента обусловлен увеличением инвестиций из средств предприятий и организаций (на 19,5 процента), населения и благотворительной помощи резидентов Кыргызской Республики (на 7,0 процента), местного бюджета (на 5,3 процента) и кредитов банков (в 3,5 раза).

1.2. Сектор государственных финансов¹

Бюджетно-налоговая политика

Благоприятные внутренние и внешнеэкономические условия в стране положительно отразились на основных параметрах государственного бюджета. Доходная часть бюджета характеризовалась значительным увеличением как налоговых поступлений, что в основном было связано с ростом экономической активности в стране и увеличением объема импорта, так и неналоговых доходов и официальных трансфертов. Бюджетно-налоговая политика сохранила социальную направленность государственных расходов. В результате дефицит бюджета снизился с 4,4 процента к ВВП в 2016 году до 3,2 процента к ВВП в 2017 году. В номинальном выражении дефицит бюджета составил 16,5 млрд сомов.

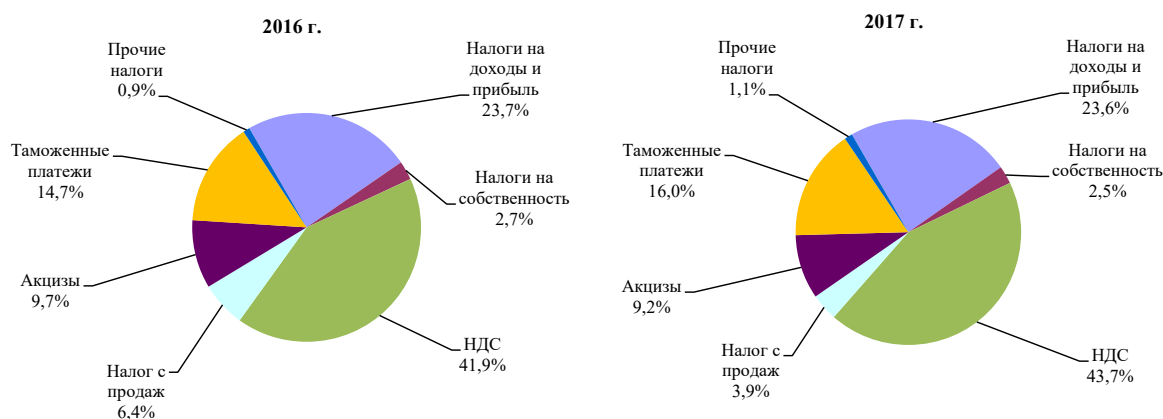
Доходы государственного бюджета от операционной деятельности составили 149,4 млрд сомов или 28,7 процента к ВВП, увеличившись за 2017 год на 14,4 процента (в 2016 году доходы увеличились на 1,9 процента). Налоговые поступления, занимающие основную долю в структуре бюджетных доходов, составили 103,4 млрд сомов, увеличившись на 10,2 процента по сравнению с аналогичным показателем 2016 года. Налоговые доходы на 66,9 процента были обеспечены поступлениями от Государственной налоговой службы Кыргызской Республики и на 33,1 процента – от Государственной таможенной службы Кыргызской Республики (в 2016 году соотношение составляло 68,7 и 31,3 процента соответственно).

В соответствии с законодательством Кыргызской Республики в 2017 году в государственный бюджет было перечислено 70 процентов прибыли Национального банка, что составило 2,6 млрд сомов.

¹ Предварительные данные Министерства финансов Кыргызской Республики.

График 1.2.1.

Структура налоговых поступлений государственного бюджета



Общие расходы государственного бюджета на операционную деятельность в 2017 году составили 124,9 млрд сомов, увеличившись на 7,7 процента (в 2016 году прирост расходов составил 10,2 процента).

Согласно экономической классификации бюджетных расходов, наибольший вклад в прирост расходов внесли затраты на приобретение и использование товаров и услуг (4,8 процентных пункта), оплату труда (1,5 процентных пункта), а также выплату субсидий и социальных пособий (1,5 процентных пункта).

В соответствии с функциональной классификацией расходов в отчетном периоде наблюдался рост расходов по следующим группам: здравоохранение – на 21,1 процента, государственные службы общего назначения – на 9,4 процента, социальная защита – на 7,3 процента, жилищно-коммунальные услуги – на 6,6 процента, образование – на 6,3 процента, экономические вопросы – на 5,1 процента, оборона, общественный порядок и безопасность – на 3,4 процента. Расходы на охрану окружающей среды снизились на 8,9 процента, отдых, культуру и религию – на 5,0 процента.

Чистое приобретение нефинансовых активов в 2017 году составило 41,0 млрд сомов или 7,9 процента к ВВП (в 2016 году – 7,5 процента к ВВП).

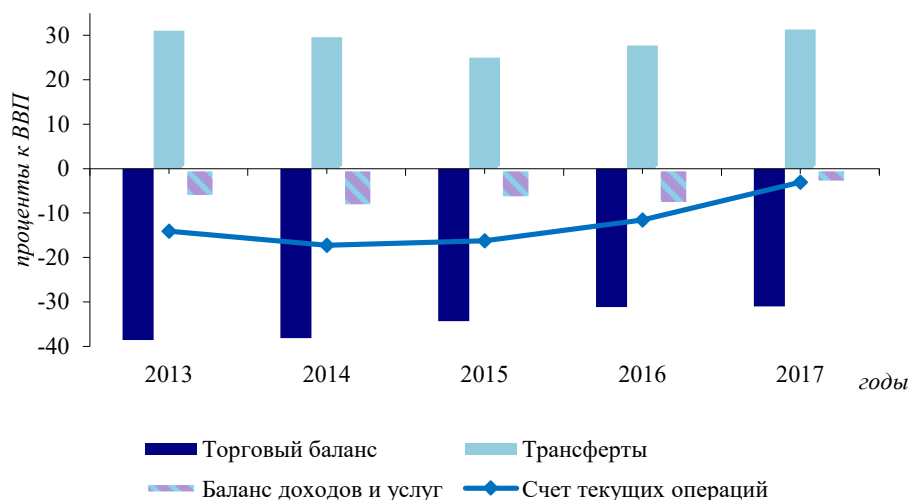
По состоянию на конец 2017 года государственный внешний долг составил 4,1 млрд долларов США или 53,9 процента к ВВП (в 2016 году – 3,7 млрд долларов США или 54,4 процента к ВВП), внутренний долг – 30,9 млрд сомов или 5,9 процента к ВВП (в 2016 году – 22,3 млрд сомов или 4,7 процента к ВВП). Расходы на обслуживание государственного долга составили 20,8 млрд сомов или 4,0 процента к ВВП, из них процентные выплаты составили 5,9 млрд сомов или 1,1 процента к ВВП (в 2016 году расходы на обслуживание государственного долга составляли 20,8 млрд сомов или 4,4 процента к ВВП).

1.3. Платежный баланс Кыргызской Республики

По предварительным данным в 2017 году наблюдалось улучшение состояния счета текущих операций, отрицательное сальдо которого сложилось на уровне 232,1 млн долларов США или 3,1 процента к ВВП (дефицит текущего счета к ВВП в 2016 году составлял 11,5 процента).

График 1.3.1.

Счет текущих операций

*Внешняя торговля*

Восстановление внутреннего спроса и экономической активности в странах-основных торговых партнерах способствовали активизации внешнеторговой деятельности Кыргызской Республики. При этом более существенный рост импорта товаров в абсолютном выражении по сравнению с экспортными поставками обусловил увеличение дефицита торгового баланса на 9,8 процента (до 2,3 млрд долларов США).

Экспорт товаров (в ценах ФОБ) за отчетный год вырос на 14,5 процента и сложился в размере 1,8 млрд долларов США¹. Крупнейшей статьёй экспорта оставалось золото, стоимостный объем экспорта которого в отчетном периоде снизился на 0,2 процента вследствие снижения средних цен поставок. При этом экспорт без учета золота вырос на 25,8 процента и составил 1,1 млрд долларов США. Отмечено увеличение поставок одежды, обуви, электрического тока, фруктов и орехов, прокатного стекла, сыра и творога и ряда других товаров. Вместе с тем наблюдалось сокращение экспорта овощей, ламп накаливания, табака и других категорий товаров.

Импорт товаров (в ценах ФОБ) за отчетный год составил 4,2 млрд долларов США, увеличившись на 11,8 процента. Рост импорта был обусловлен наращиванием объема ввозимых нефтепродуктов на 22,5 процента за счет роста средних цен поставок. Отчетный период также характеризовался ростом поставок тканей, обуви, медикаментов, электрических линейных аппаратов, сигарет и ряда других товаров. Наряду с этим, было отмечено снижение импорта легковых автомобилей и транспортных средств, предназначенных для перевозки людей, зерновых, древесины хвойных пород, паровых и водонагревательных котлов, сахара и ряда других товаров.

По предварительным итогам 2017 года наблюдалось снижение объема экспорта услуг на 0,3 процента, импорта услуг – на 17,1 процента. В результате дефицит баланса услуг сократился на 86,3 процента и составил 27,9 млн долларов США.

Денежные переводы

Объем чистого притока текущих трансфертов составил 2,4 млрд долларов США, увеличившись по сравнению с аналогичным показателем 2016 года на 24,3 процента. В структуре текущих трансфертов значительный объем поступлений был обеспечен денежными переводами трудовых мигрантов. По итогам 2017 года чистый приток денежных переводов физических лиц, осуществляемых через системы денежных переводов, составил 2,0 млрд долларов США (1,6 млрд долларов США в 2016 году).

Отрицательное сальдо доходов снизилось на 37,2 процента (до 223,3 млн долларов США), сформировавшись под влиянием снижения доходов по прямым инвестициям, начисленным к выплате нерезидентам.

¹ С учетом дополнительных оценок Национального банка.

Сальдо счета операций с капиталом и финансовых операций в отчетном году снизилось на 78,4 процента и составило 154,8 млн долларов США. Несмотря на снижение чистого притока прямых иностранных инвестиций в страну на 78,7 процента (до 123,1 млн долларов США), средства прямых зарубежных инвесторов обеспечили значительную часть поступлений по финансовому счету.

Счет движения капитала

Сальдо статьи «другие инвестиции» сложилось отрицательным в размере 78,0 млн долларов США против положительного сальдо в размере 26,5 млн долларов США в 2016 году, что было обусловлено ростом активов и обязательств резидентов Кыргызской Республики.

По итогам 2017 года положительное сальдо статьи «ошибки и пропуски» составило 224,5 млн долларов США, что свидетельствует о наличии статистических расхождений, связанных с моментом регистрации операций, неполным охватом либо использованием данных из различных источников.

Общий баланс

Сальдо платежного баланса сложилось с положительным знаком в размере 147,1 млн долларов США (338,5 млн долларов США в 2016 году).

Объем валовых международных резервов на конец отчетного года составил в эквиваленте 2 176,5 млн долларов США, что соответствовало 4,8 месяцам покрытия будущего объема импорта товаров и услуг.

1.4. Банковский сектор¹

По итогам 2017 года по сравнению с 2016 годом наблюдался рост основных показателей банковского сектора: активов, кредитного портфеля и ресурсной базы.

Системные риски банковского сектора по итогам 2017 года оцениваются как умеренные. Банковский сектор имеет высокий уровень адекватности капитала, что свидетельствует о наличии потенциала для дальнейшего повышения уровня финансового посредничества, эффективности функционирования банковского сектора и обеспечения устойчивости в будущем.

По состоянию на конец 2017 года на территории Кыргызской Республики действовало 25 коммерческих банков, включая Бишкекский филиал Национального банка Пакистана.

Среди действующих коммерческих банков 18 банков имели иностранный капитал. На долю иностранного капитала на конец 2017 года приходилось 49,8 процента капитала банков (в 2016 году – 44,0 процента).

За отчетный период суммарные активы банковского сектора увеличились на 11,1 процента и составили 198,0 млрд сомов. Основная доля активов банков – 54,7 процента приходилась на выданные кредиты, которая увеличилась на 2,2 процентных пункта по сравнению с 2016 годом.

Активы банковского сектора

Объем высоколиквидных средств, размещаемых коммерческими банками в денежных средствах, краткосрочных активах и на корреспондентских счетах в Национальном банке, увеличился за отчетный период на 2,1 процента, составив на конец 2017 года 50,2 млрд сомов или 25,3 процента от общего объема активов.

¹ Используются данные периодической регулятивной отчетности коммерческих банков (ПРБО) с учетом внесенных банками корректировок за предыдущие периоды.

Таблица 1.4.1.

Структура активов коммерческих банков (на конец периода)

Категория активов	2016 г.		2017 г.	
	млрд сомов	Доля, проценты	млрд сомов	Доля, проценты
Кредиты и финансовая аренда клиентам	93,5	52,5	108,3	54,7
Корсчета и депозиты в других банках	23,5	13,2	25,6	12,9
Портфель ценных бумаг	13,0	7,3	17,7	8,9
Денежные средства	13,3	7,5	13,1	6,6
Корсчет в НБКР	12,3	6,9	11,5	5,8
Основные средства	9,2	5,1	10,6	5,4
Кредиты финансово-кредитным учреждениям	1,2	0,7	1,1	0,6
Ценные бумаги, купленные по репо	0,0	0,0	0,4	0,2
Инвестиции и финансовое участие	0,3	0,2	0,3	0,2
Спец. РППУ*	-7,6	-4,3	-8,1	-4,1
Другие активы	19,4	10,9	17,5	8,8
Всего	178,2	100,0	198,0	100,0

* Под спец. РППУ понимаются резервы на покрытие потенциальных потерь и убытков по классифицированным кредитам (субстандартные, сомнительные, потери).

Кредитный портфель

Объем кредитного портфеля¹ увеличился на 15,9 процента и составил 108,3 млрд сомов. Увеличение объема кредитного портфеля было обусловлено ростом кредитования в национальной валюте на 29,6 процента по сравнению с 2016 годом.

На конец 2017 года количество заемщиков банков составило 364 540 лиц, увеличившись по сравнению с 2016 годом на 1,1 процента.

График 1.4.1.

Динамика активов и кредитного портфеля банков (на конец периода)



Объем неклассифицированных активов составил 92,7 процента от суммы активов (170,4 млрд сомов) и классифицированных активов – 7,3 процента (13,4 млрд сомов). Доля классифицированных кредитов в кредитном портфеле снизилась на 1,2 процентных пункта по сравнению с 2016 годом и составила 7,6 процента (8,2 млрд сомов).

¹ Здесь и далее без учета кредитов, предоставленных банкам и другим финансово-кредитным организациям.

Таблица 1.4.2.

Классификация активов, забалансовых обязательств и кредитов клиентам
(проценты, если не указано иное)

Категория	Активы и забалансовые обязательства		Кредиты клиентам	
	2016 г.	2017 г.	2016 г.	2017 г.
Всего неклассифицированные	92,2	92,7	91,2	92,4
<i>в том числе:</i>				
Нормальные	57,7	62,7	35,8	46,4
Удовлетворительные	18,9	15,0	29,8	21,7
Под наблюдением	15,5	15,0	25,6	24,3
Всего классифицированные	7,8	7,3	8,8	7,6
<i>в том числе:</i>				
Субстандартные	3,5	3,8	3,4	3,3
Сомнительные	1,7	1,0	2,5	1,4
Потери	2,6	2,5	2,9	2,9
Всего	100,0	100,0	100,0	100,0

В результате мер, предпринятых Национальным банком и Правительством Кыргызской Республики, уровень долларизации банковского сектора в 2017 году продолжил свое снижение, достигнув исторического минимума. Уровень долларизации кредитного портфеля банковского сектора по итогам 2017 года снизился на 6,6 процентных пункта по сравнению с 2016 годом и составил 38,0 процента.

По итогам 2017 года объем обязательств коммерческих банков увеличился на 10,8 процента до 165,8 млрд сомов. Доля депозитной базы в общем объеме обязательств сложилась в размере 73,3 процента. За отчетный период депозитная база банковского сектора увеличилась на 13,6 процента и сложилась в размере 121,6 млрд сомов. Увеличение объема депозитной базы было обусловлено ростом депозитов в национальной валюте на 21,8 процента по сравнению с 2016 годом.

*Обязательства
банковского
сектора*

График 1.4.2.

Динамика обязательств и депозитной базы банков



Обязательства в иностранной валюте снизились на 3,5 процентных пункта по сравнению с 2016 годом и составили 45,5 процента от общего объема обязательств.

Таблица 1.4.3.

Структура обязательств коммерческих банков (на конец периода)

Категория обязательств	2016 г.		2017 г.	
	млрд сомов	Доля, проценты	млрд сомов	Доля, проценты
Срочные депозиты	34,9	23,3	39,1	23,6
Расчетные счета	34,5	23,1	39,0	23,5
Депозиты до востребования	24,6	16,4	30,2	18,2
Кредиты полученные	19,3	12,9	19,9	12,0
Депозиты Правительства	7,3	4,9	6,2	3,8
Депозиты нерезидентов	5,9	3,9	7,1	4,3
Обязательства перед НБКР	5,5	3,7	5,5	3,3
Кредиты Правительства	2,6	1,7	3,4	2,1
Расчетные счета и депозиты банков	2,2	1,5	1,3	0,8
Ценные бумаги, проданные по соглашению репо	0,0	0,0	0,4	0,2
Другие обязательства	12,8	8,6	13,6	8,2
Всего	149,6	100,0	165,8	100,0

*Депозитная
база*

Структура депозитной базы банков практически не изменилась. Так, по состоянию на конец 2017 года на расчетные счета и депозиты до востребования приходилось 56,9 процента, на срочные депозиты – 32,1 процента, а на депозиты Правительства Кыргызской Республики и нерезидентов – 10,9 процента. В целом объем депозитов коммерческих банков составил 121,6 млрд сомов. Депозиты юридических лиц увеличились за отчетный период на 3,5 млрд сомов или на 8,2 процента. Депозиты физических лиц выросли на 11,2 млрд сомов или на 17,6 процента. Предпринятые меры, направленные на дедолларизацию экономики, также повлияли на уровень долларизации депозитной базы, который снизился на 3,5 процентных пункта по сравнению с 2016 годом и составил 47,5 процента.

*Капитал
коммерческих
банков*

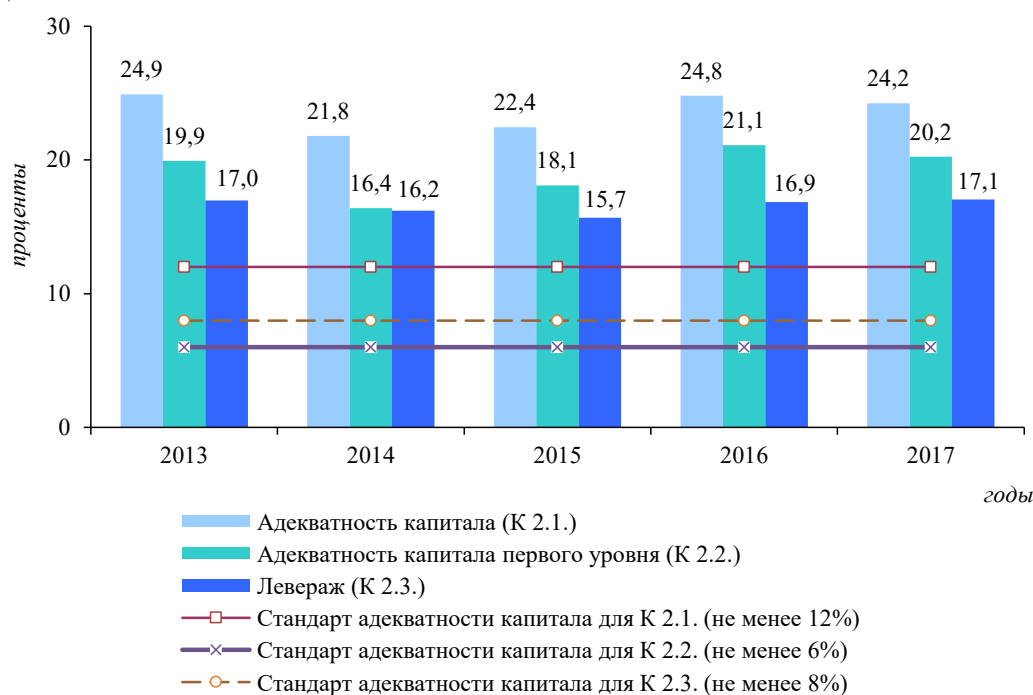
Чистый суммарный капитал¹ коммерческих банков вырос за 2017 год на 13,1 процента и составил 33,6 млрд сомов. Оплаченный уставный капитал² увеличился на 15,4 процента, до 21,9 млрд сомов.

¹ Чистый суммарный капитал банка включает уставный капитал, резервы, нераспределенную прибыль (убытки) прошлых лет, прибыль (убытки) отчетного года и созданные в банке общие резервы на неклассифицированные активы.

² В данную категорию включаются простые и привилегированные акции.

График 1.4.3.

Динамика показателей на базе капитала



Индикаторы адекватности капитала банковского сектора свидетельствуют о его устойчивости. При этом фактический уровень адекватности капитала (К 2.1.) позволяет дополнительно увеличить объем рискованных активов при соблюдении установленного нормативного уровня адекватности капитала.

Таблица 1.4.4.

Объемы доходов и расходов

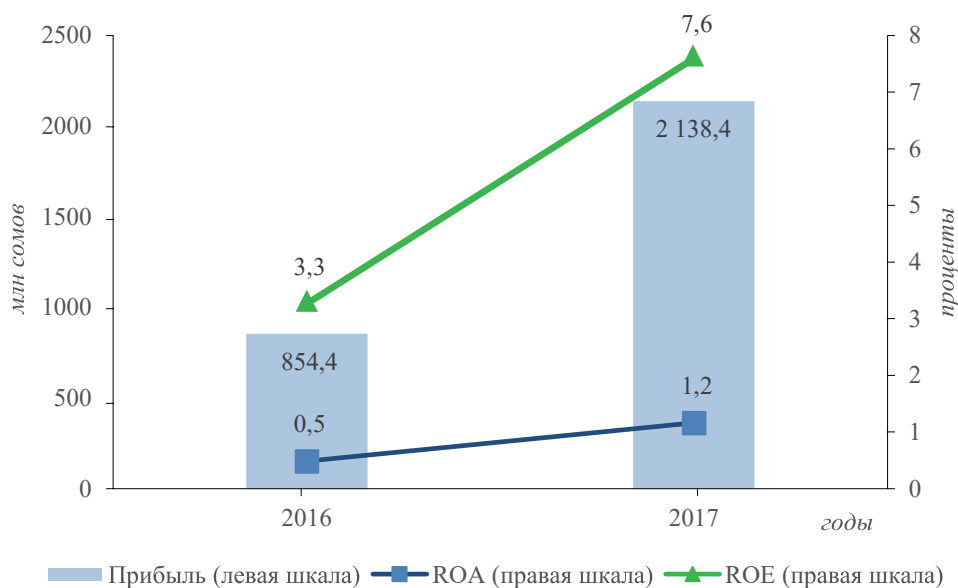
(млрд сомов)

Категория	2016 г.	2017 г.
Всего процентные доходы	19,6	19,5
Всего процентные расходы	9,5	7,7
Чистый процентный доход	10,1	11,8
Отчисления в РППУ (по кредитам)	1,4	0,6
Чистый проц. доход после отчислений в РППУ	8,7	11,2
Всего непроцентные доходы	14,6	10,0
Всего непроцентные расходы	10,6	5,7
Всего другие операционные и административные расходы	11,2	12,5
Чистый операционный доход (убыток)	1,5	3,0
Отчисления в РППУ (по пр. активам)	0,4	0,5
Чистый доход (убыток) до налогообложения	1,0	2,5
Налог на прибыль	0,2	0,3
Чистая прибыль (убыток)	0,9	2,1

Чистая прибыль банковской системы по итогам 2017 года выросла в 2,5 раза по сравнению с 2016 годом и составила 2 138,4 млн сомов. Показатель доходности активов (ROA) увеличился за 2017 год с 0,5 процента до 1,2 процента, показатель доходности капитала (ROE) сформировался в размере 7,6 процента.

График 1.4.4.

Показатели рентабельности банковского сектора

**1.5. Сектор небанковских финансово-кредитных организаций¹**

По итогам 2017 года наблюдается увеличение основных показателей сектора небанковских финансово-кредитных организаций (НФКО), в частности, активов, кредитного портфеля и ресурсной базы.

По состоянию на конец 2017 года на территории Кыргызской Республики действовало 658 НФКО, включая специализированную финансово-кредитную организацию ОАО «Финансовая компания кредитных союзов» (СФКО), микрофинансовые организации (МФО), кредитные союзы (КС), обменные бюро и кредитное бюро.

Активы НФКО

Согласно регулятивной отчетности, совокупные активы НФКО² за отчетный год увеличились на 12,7 процента и по состоянию на конец 2017 года составили 15,3 млрд сом.

¹ Согласно периодической регулятивной отчетности (ПРО) небанковских финансово-кредитных организаций.

² Без учета кредитного портфеля СФКО ОАО «ФККС».

Таблица 1.5.1.

Структура активов НФКО (на конец периода)

Категория активов	2016 г.		2017 г.	
	млн сомов	Доля, проценты	млн сомов	Доля, проценты
Кредиты и финансовая аренда клиентам	10 191,1	74,9	12 204,4	79,6
Корсчета и депозиты в других банках	1 486,2	10,9	1 232,7	8,0
Другие активы	583,8	4,3	607,0	4,0
Кредиты финансово-кредитным организациям	724,3	5,3	527,7	3,4
Основные средства	293,9	2,2	314,4	2,1
Инвестиции и финансовое участие	670,2	4,9	658,3	4,3
Денежные средства	226,5	1,7	201,3	1,3
Портфель ценных бумаг	2,6	0,0	54,0	0,4
Спец. РППУ*	-576,2	-4,2	-465,5	-3,0
Всего	13 602,3	100,0	15 334,4	100,0

*Под спец. РППУ понимаются резервы на покрытие потенциальных потерь и убытков по классифицированным кредитам (субстандартные, сомнительные, потери)

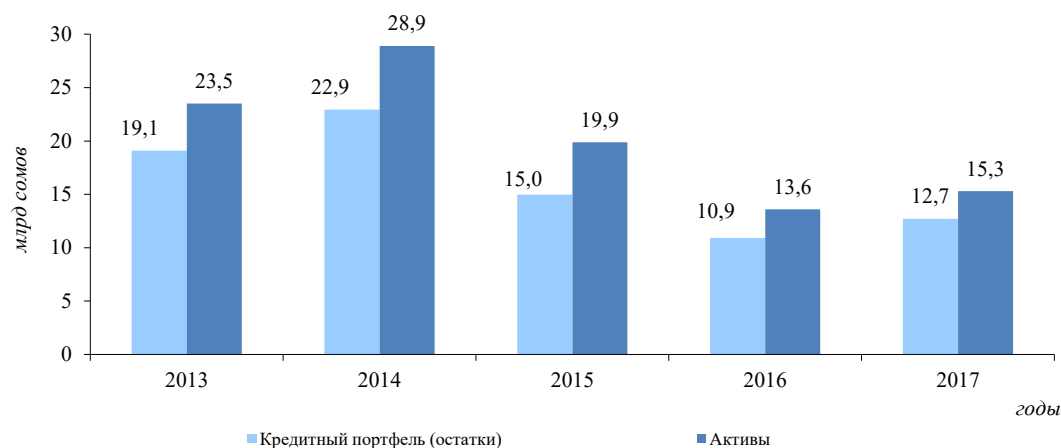
Объем ликвидных средств, размещаемых НФКО в денежных средствах, краткосрочных активах и на расчетных счетах в коммерческих банках, уменьшился за отчетный период на 16,3 процентных пункта, составив на конец 2017 года 1,4 млрд сомов или 9,2 процента от общего объема активов.

Кредитный портфель небанковского финансово-кредитного сектора по сравнению с итогами 2016 года увеличился на 16,5 процента и составил 12,7 млрд сомов. Доля кредитного портфеля в активах НФКО увеличилась на 2,8 процентных пункта по сравнению с 2016 годом и составила 83,0 процента. Количество заемщиков НФКО на конец 2017 года составило 272 021 лица, увеличившись по сравнению с 2016 годом на 43 539 лиц или 19,1 процента.

Кредитный портфель

График 1.5.1.

Динамика активов и кредитного портфеля НФКО (на конец периода)



Объем неклассифицированных кредитов составил 12,1 млрд сомов, увеличившись за год на 2,0 млрд сомов, а объем классифицированных кредитов – 0,6 млрд сомов, снизившись за год на 186,4 млн сомов.

Таблица 1.5.2.

Качество кредитного портфеля НФКО

Категория	2016 г.		2017 г.	
	млн сомов	проценты	млн сомов	проценты
Всего неклассифицированные	10 092,2	92,5	12 095,3	95,0
Всего классифицированные	823,2	7,5	636,8	5,0
<i>в том числе:</i>				
Субстандартные	322,6	3,0	221,9	1,7
Сомнительные	126,6	1,2	94,2	0,7
Потери	374,0	3,4	320,8	2,5
Всего кредитный портфель	10 915,4	100,0	12 732,1	100,0

В совокупном кредитном портфеле НФКО доля МФО (микрофинансовые компании, микрокредитные компании, микрокредитные агентства) увеличилась с 91,4 процента (10,0 млрд сомов) до 92,1 процента (11,7 млрд сомов), а доля КС снизилась с 8,6 процента (0,9 млрд сомов) до 7,8 процента (1,0 млрд сомов).

СФКО

Деятельность СФКО направлена на предоставление кредитов для поддержания системы финансирования в сельской местности в рамках кредитования КС. Кредитный портфель СФКО на конец 2017 года составил 444,4 млн сомов, что меньше на 6,4 процента этого показателя в 2016 году.

Кредитные союзы

Совокупный кредитный портфель КС увеличился на 6,2 процента и на конец 2017 года составил 1,0 млрд сомов. В структуре кредитного портфеля основная доля кредитов приходилась на сельское хозяйство – 40,3 процента, торговлю и услуги – 22,9 процента (в 2016 году – 47,5 и 23,9 процента соответственно). Количество заемщиков КС за год сократилось на 2,3 процента и на конец 2017 года составило 9 182 человека.

По состоянию на конец 2017 года семь КС имели депозитную лицензию. Объем привлеченных депозитов от участников КС увеличился на 79,1 процентных пункта и составил 15,4 млн сомов, а обязательства перед другими ФКО сократились на 1,6 процентных пункта и составили 440,0 млн сомов.

Микрофинансовые организации

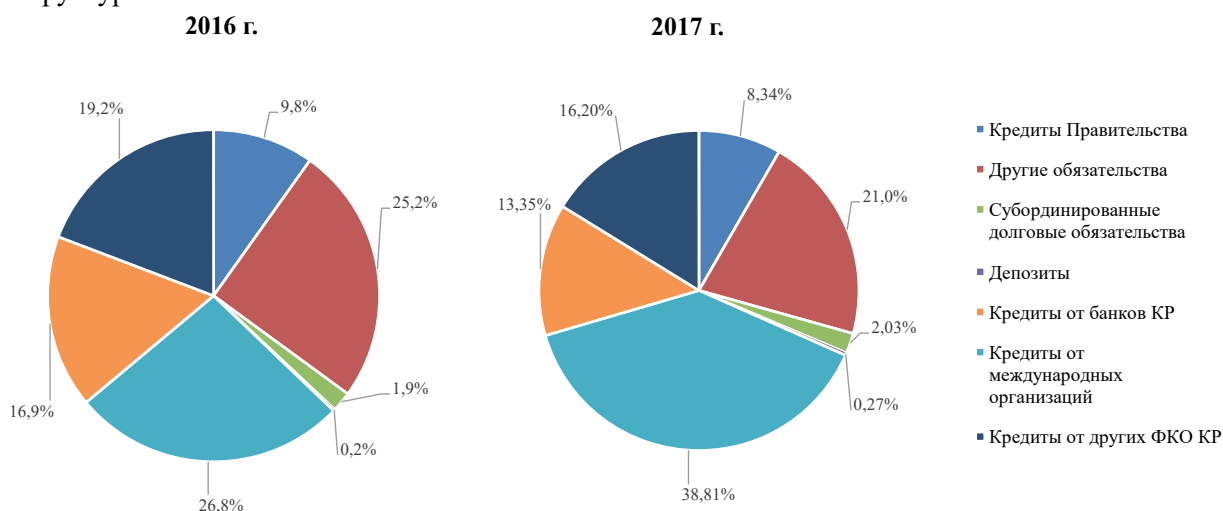
Совокупный кредитный портфель микрофинансовых организаций (МФО) увеличился на 17,0 процентных пункта и на конец 2017 года составил 11,7 млрд сомов. В целом кредитный портфель МФО состоит из кратко- и среднесрочных кредитов. Основными отраслями кредитования МФО являлись сельское хозяйство, на долю которого приходилось 24,6 процента (на конец 2016 года – 27,7 процента) от совокупного кредитного портфеля, торговля и услуги – 25,3 процента (на конец 2016 года – 28,3 процента) и потребительские кредиты – 30,0 процента (на конец 2016 года – 25,3 процента). Основными источниками кредитования МФО являлись капитал и привлеченные средства от международных финансовых институтов и зарубежных организаций. Количество заемщиков увеличилось на 20,0 процента и на конец 2017 года составило 262 839 лиц.

Обязательства НФКО

По итогам 2017 года объем обязательств НФКО увеличился на 11,5 процента до 5,8 млрд сомов.

График 1.5.2.

Структура обязательств НФКО



В структуре пассивов НФКО доля обязательств перед иностранными организациями составила 38,8 процента. При этом обязательства в иностранной валюте составили 29,8 процента от общего объема обязательств.

Таблица 1.5.3.

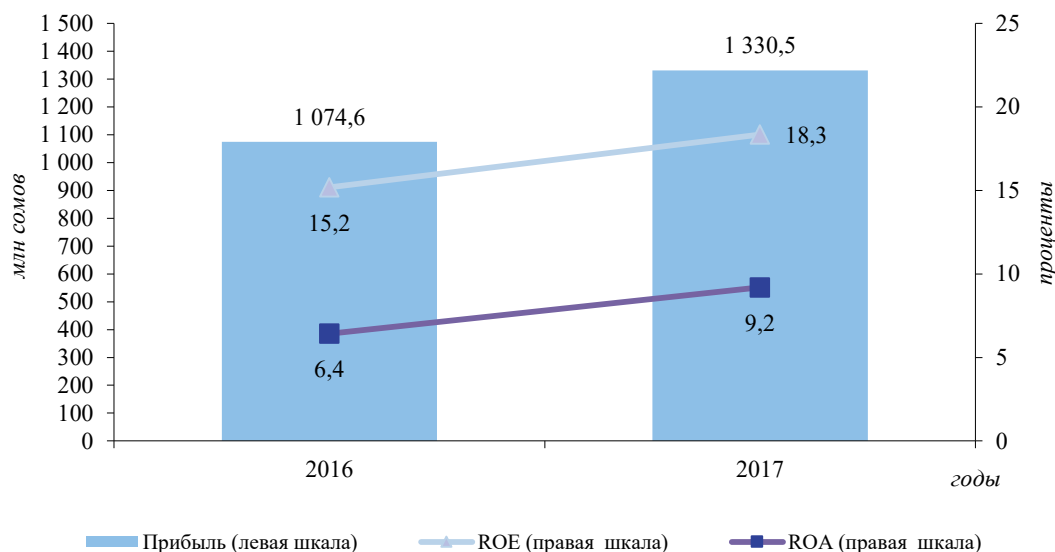
Структура обязательств НФКО (на конец периода)

Категория обязательств	2016 г.		2017 г.	
	млн сомов	Доля, проценты	млн сомов	Доля, проценты
Кредиты полученные, в том числе:	3 781,9	72,7	4 473,6	76,7
от банков КР	877,7	16,9	778,6	13,4
от других ФКО КР	1 000,4	19,2	944,9	16,2
от международных финансовых организаций и доноров	88,1	1,7	86,5	1,5
от международных ФКО	1 303,8	25,1	2 177,0	37,3
от Правительства КР	511,9	9,8	486,6	8,3
Другие обязательства	1 311,8	25,2	1 224,5	21,0
Субординированные долговые обязательства	100,8	1,9	118,7	2,0
Срочные депозиты	8,1	0,2	14,5	0,2
Депозиты до востребования	0,5	0,0	1,0	0,0
Всего	5 203,0	100,0	5 832,2	100,0

Общая сумма оплаченного уставного капитала небанковских финансово-кредитных организаций составила 3,9 млрд сомов. Общий размер уставного капитала НФКО не изменился по сравнению с итогами 2016 года. При этом собственный капитал НФКО составил 7,6 млрд сомов, который увеличился на 10,1 процента или на 0,7 млрд сомов.

График 1.5.3.

Динамика чистой прибыли и показателей доходности



Чистая прибыль НФКО по итогам 2017 года составила 1,3 млрд сомов, увеличившись на 0,2 млрд сомов или 18,2 процента по сравнению с 2016 годом.

Таблица 1.5.4.

Структура доходов и расходов

(млн сомов)

Категория	2016 г.	2017 г.
Всего процентные доходы	3 490,0	3 859,4
Всего процентные расходы	670,9	651,3
Чистый процентный доход	2 819,1	3 208,0
Отчисления в РППУ (по кредитам)	172,8	72,0
Чистый проц. доход после отчислений в РППУ	2 646,3	3 136,0
Всего непроцентные доходы	306,7	226,5
Всего непроцентные расходы	1 496,1	1 484,8
Всего другие операционные и административные расходы	248,4	398,0
Чистый операционный доход (убыток)	1 208,4	1 479,7
Отчисления в РППУ (по пр. активам)	15,7	11,5
Чистый доход (убыток) до налогообложения	1 192,7	1 468,2
Налог на прибыль	116,1	137,7
Чистая прибыль (убыток)	1 076,6	1 330,5

Показатель доходности активов (ROA) увеличился за 2017 год с 6,4 процента до 9,2 процента, показатель доходности капитала (ROE) увеличился с 15,2 процента до 18,3 процента.

1.6. Финансовые рынки

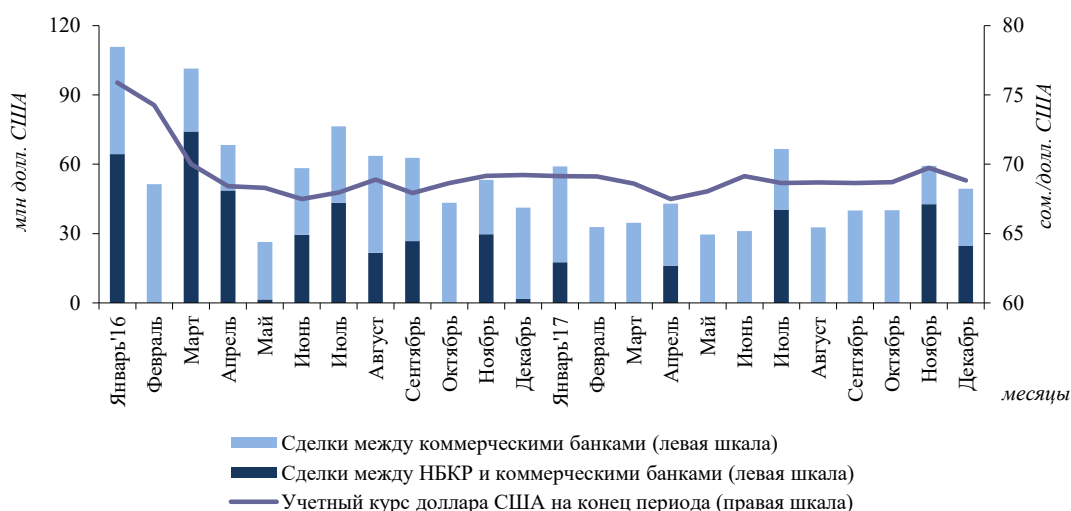
1.6.1. Валютный рынок

В рассматриваемом периоде ситуация на внутреннем валютном рынке была относительно стабильной, что минимизировало участие Национального банка.

В целом за 2017 год учетный курс доллара США по отношению к сому снизился на 0,6 процента, с 69,2301 до 68,8395 сом за один доллар США.

График 1.6.1.1.

Динамика валютного курса и объем операций на межбанковских валютных торгах



Национальный банк осуществлял валютные интервенции на межбанковском валютном рынке только в целях сглаживания резких колебаний обменного курса. В основном преобладали операции по продаже иностранной валюты, объем которых уменьшился на 34,2 процента по сравнению с 2016 годом, составив 107,2 млн долларов США. Объем покупки иностранной валюты составил 34,5 млн долларов США (-82,0 процента). В результате объем нетто-продажи по данным операциям составил 72,7 млн долларов США.

Общий объем спот-операций по покупке/продаже иностранной валюты на валютном рынке¹ возрос на 39,3 процента, составив 566,2 млрд сомов. Рост данных операций в основном был связан с увеличением объема операций в российских рублях (+60,1 процента), в долларах США (+31,1 процента) и в евро (+6,1 процента). При этом объем операций в казахских тенге уменьшился на 2,6 процента за год. Значительных изменений в доле соотношении валют в отчетном периоде не отмечалось. Так, доля операций в долларах США составила 58,1 процента (-3,6 процентных пункта), в российских рублях – 38,2 процента (+5,0 процентных пункта), в евро – 2,2 процента (-0,7 процентных пункта) и в казахских тенге – 1,5 процента (-0,7 процентных пункта). Объем операций с прочими валютами² увеличился на 15,8 процента, а их доля незначительно сократилась до 0,03 процента.

Совокупный объем своп-операций, проведенных коммерческими банками как на внутреннем рынке, так и с банками-нерезидентами, составил 44,2 млрд в сомовом эквиваленте, что больше на 34,5 процента по сравнению с показателем за 2016 год. В отчетном периоде своп-операции Национальным банком не проводились.

На конец 2017 года средневзвешенный курс продажи в обменных бюро наличного доллара США снизился на 0,6 процента, составив 68,8490 сом/доллар США и казахского тенге – на 0,4 процента, до 0,2084 сом/тенге. Средневзвешенный курс продажи евро в обменных бюро с начала года, напротив, повысился на 13,0 процента, до 82,3181 сом/евро, и российского рубля – на 4,4 процента, до 1,1902 сом/рубли.

*Валютные интервенции**Структура валютного рынка по видам валют**Своп-операции**Динамика курсов валют в обменных бюро*

¹ Без учета операций с безналичной иностранной валютой коммерческих банков со своими клиентами.

² Английский фунт стерлингов, швейцарский франк, турецкая лира, узбекский сум, канадский доллар, китайский юань и японская йена.

1.6.2. Межбанковский кредитный рынок

В 2017 году на межбанковском рынке заимствований наблюдался рост активности участников на фоне снижения избыточных резервов коммерческих банков.

В течение года ставки на межбанковском рынке кредитных ресурсов по сделкам со сроком до 7 дней находились в рамках установленного Национальным банком процентного коридора.

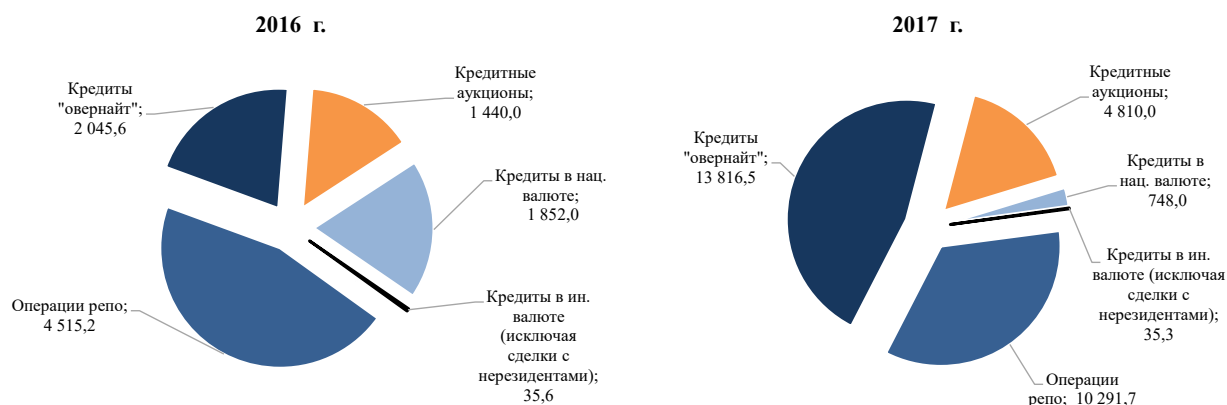
Операции в национальной валюте

По итогам года общий объем операций в национальной валюте на межбанковском кредитном рынке (с учетом кредитов, выданных Национальным банком) составил 29,7 млрд сомов, увеличившись по сравнению с аналогичным показателем 2016 года в 3,0 раза.

Объем депозитов «овернайт» в 2017 году снизился на 4,2 процента, составив 1,9 трлн сомов.

График 1.6.2.1.

Объем сделок на внутреннем межбанковском кредитном рынке
(млн сомов)



В отчетном периоде средневзвешенная процентная ставка по межбанковским кредитам в национальной валюте снизилась до 3,4 процента (-3,5 процентных пункта в годовом выражении), по операциям репо – до 1,8 процента (-2,2 процентных пункта). По кредитам в иностранной валюте ставка составила 2,6 процента, увеличившись с 2016 года на 0,6 процентных пункта. Средняя срочность операций репо возросла с 7 до 10 дней, кредитов в национальной валюте – с 49 до 66 дней, кредитов в иностранной валюте – с 10 до 97 дней.

Таблица 1.6.2.1.

Средневзвешенные процентные ставки межбанковского рынка и ставки Национального банка (за период)
(проценты)

	2016 г.	2017 г.
Ставки на межбанковском рынке		
Ставка по кредитам в нац. валюте	6,9	3,4
Ставка по кредитам в ин. валюте	2,0	2,6
Ставка по операциям репо	4,0	1,8
Ставки по операциям с Национальным банком		
Ставка по кредитам "овернайт"	12,0	6,3
Ставка по депозитам "овернайт"	1,2	0,3
Ставка по кредитным аукционам	8,7	5,0

1.6.3. Рынок ценных бумаг

1.6.3.1. Рынок государственных ценных бумаг и нот Национального банка Кыргызской Республики

Рынок ценных бумаг, выпущенных Правительством Кыргызской Республики и Национальным банком, в 2017 году был представлен следующими видами ценных бумаг:

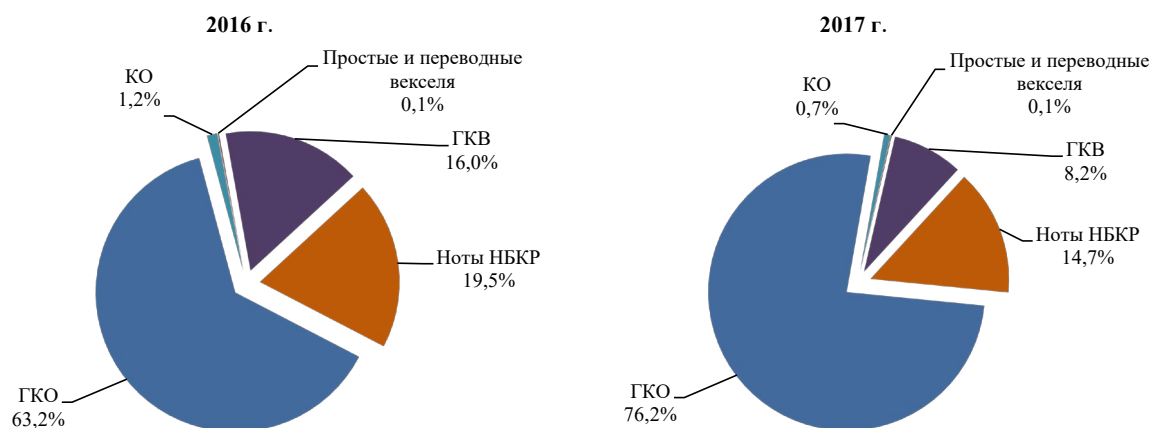
- государственные казначейские векселя (ГКВ);
- государственные казначейские облигации (ГКО);
- ноты Национального банка;
- казначейские обязательства (КО);
- переводные векселя.

Совокупный объем государственных ценных бумаг, находящихся в обращении, на конец 2017 года вырос на 31,9 процента, до 35,5 млрд сомов за счет роста объемов ГКО (+59,1 процента).

*ГЦБ
в обращении*

График 1.6.3.1.1.

Структура ценных бумаг в обращении

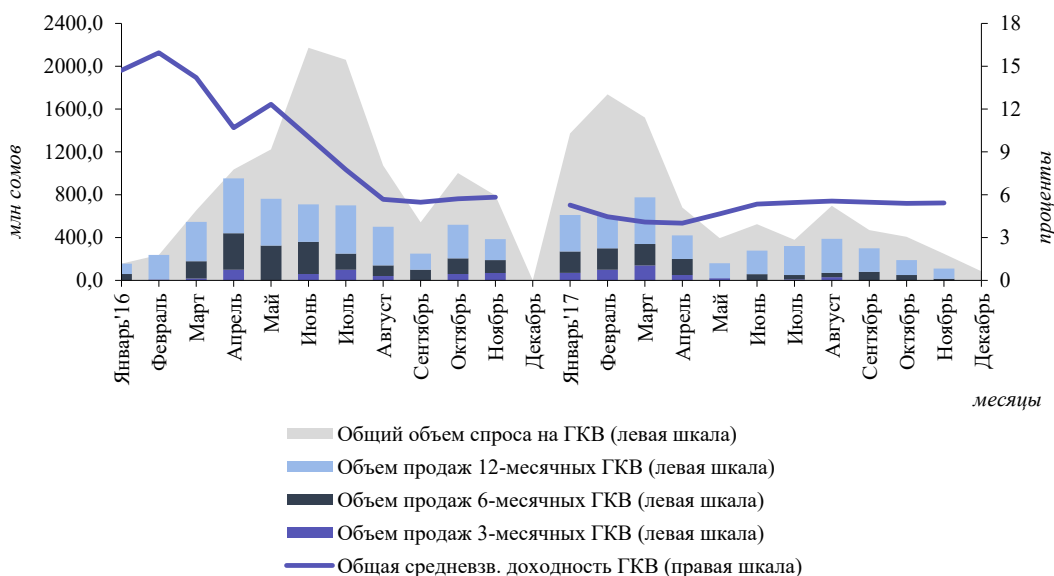


1.6.3.1.1. Государственные казначейские векселя

Министерством финансов в отчетном периоде были выпущены 3-, 6- и 12-месячные ГКВ с целью финансирования текущего дефицита государственного бюджета. Аукционы по первичному размещению ГКВ проводились еженедельно в Национальном банке, являющемся агентом по их размещению и осуществлению расчетов.

График 1.6.3.1.1.1.

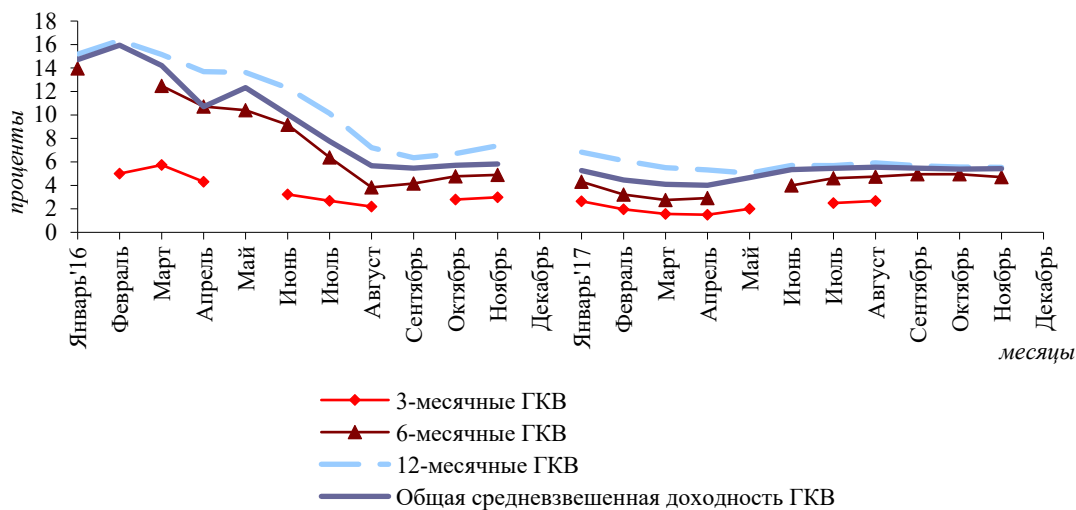
Спрос и размещение ГКВ



В 2017 году общая средневзвешенная доходность ГКВ составила 5,0 процента, снизившись на 4,8 процентных пункта по сравнению с 2016 годом. Снижение доходности ГКВ произошло на всех сегментах срочности.

График 1.6.3.1.1.2.

Средневзвешенная доходность по всем видам ГКВ



Объем эмиссии ГКВ

Объем предложенных на аукционах ГКВ составил 5,1 млрд сомов, что ниже на 5,9 процента по сравнению с показателем 2016 года. На фоне снижения доходности по ГКВ объем спроса на данные ценные бумаги уменьшился на 20,2 процента за отчетный год, до 8,7 млрд сомов. Также объем фактических продаж ГКВ с учетом дополнительного размещения снизился до 4,2 млрд сомов (-27,4 процента).

Таблица 1.6.3.1.1.1.**Объем эмиссии и среднегодовая доходность ГКВ**

	2016 г.			2017 г.		
	Объем продаж, млн сомов	Удельный вес, проценты	Доходность, проценты	Объем продаж, млн сомов	Удельный вес, проценты	Доходность, проценты
Всего	5 719,7	100,00	9,9	4 151,3	100,00	5,0
в том числе:						
3-месячные ГКВ	456,0	7,97	3,6	420,0	10,12	2,1
6-месячные ГКВ	1 800,0	31,47	8,1	1 033,0	24,88	4,1
12-месячные ГКВ	3 463,7	60,56	11,3	2 698,3	65,00	5,7

По итогам 2017 года объем ГКВ в обращении составил 2,9 млрд сомов, снизившись на 32,2 процента. В структуре участников рынка ГКВ наибольшую долю занимали коммерческие банки (78,2 процента от общего объема ГКВ в обращении). Доля коммерческих банков за отчетный год возросла на 12,4 процентных пункта, доля институциональных инвесторов, напротив, уменьшилась на 12,2 процентных пункта, до 21,1 процента. Удельный вес юридических лиц-резидентов существенно не изменился и составил 0,7 процента. В отчетном периоде на аукционах по размещению ГКВ нерезиденты участия не принимали.

В отчетном периоде на вторичном рынке ГКВ коммерческие банки активно проводили репо-операции. Так, объем репо-операций возрос на 63,3 процента по сравнению с 2016 годом до 3,0 млрд сомов. Вместе с тем объем межбанковских операций по покупке-продаже ГКВ до погашения (на условиях «аутрайт») на вторичном рынке значительно снизился (-84,4 процента), составив 20,5 млн сомов.

Структура рынка ГКВ

Операции на вторичном рынке ГКВ

1.6.3.1.2. Государственные казначейские облигации

В 2017 году эмитентом были предложены ГКО со сроком обращения на 2, 3, 5, 7 и 10 лет. В связи с расширением финансовых инструментов Министерства финансов объем объявленной эмиссии возрос до 9,2 млрд сомов, что на 38,5 процента больше по сравнению с 2016 годом. По итогам отчетного года отмечался рост спроса на данный актив (+47,0 процента). Общий объем ГКО в обращении к концу 2017 года увеличился на 73,4 процента, до 23,7 млрд сомов.

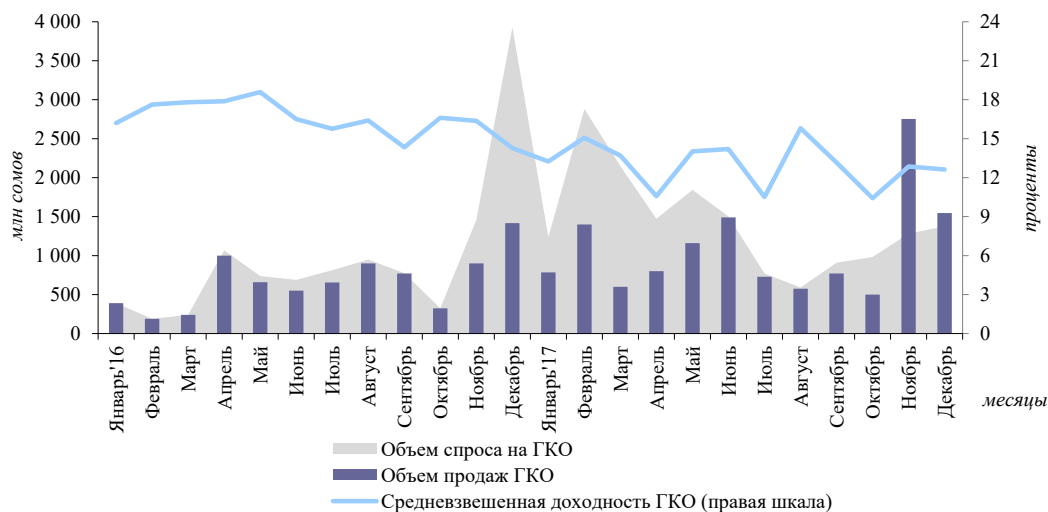
За счет снижения доходностей по 2-, 3- и 5-летним ГКО общая средневзвешенная доходность сложилась на уровне 13,0 процента, снизившись на 3,5 процентных пункта в 2017 году.

В 2017 году аукцион по размещению государственных казначейских облигаций, номинированных в иностранной валюте, не проводился. При этом к концу отчетного года объем ГКО, находившихся в обращении, составил 49,4 млн долларов США.

Спрос и предложение на рынке ГКО

График 1.6.3.1.2.1.

Спрос и размещение ГКО*



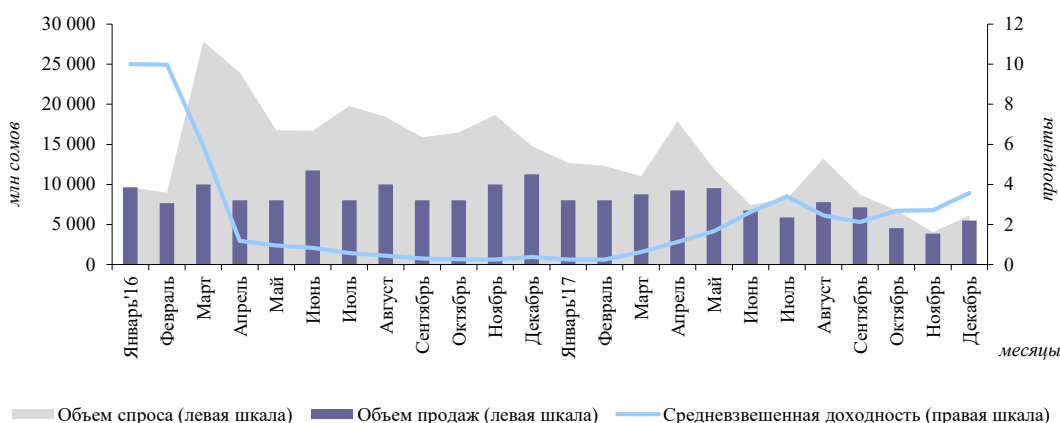
* – без учета ГКО, номинированных в иностранной валюте

1.6.3.1.3. Ноты Национального банка

В отчетном периоде рынок нот Национального банка был представлен 7-, 14-, 28- и 91-дневными нотами. Объем предложения нот в 2017 году составил 113,5 млрд сомов, что меньше на 2,2 процента показателя 2016 года. Объема спроса на ноты в отчетном году снизился на 42,1 процента, до 120,3 млрд сомов, в связи с чем объем продаж нот с учетом их дополнительного размещения сократился на 23,0 процента, до 84,9 млрд сомов.

График 1.6.3.1.3.1.

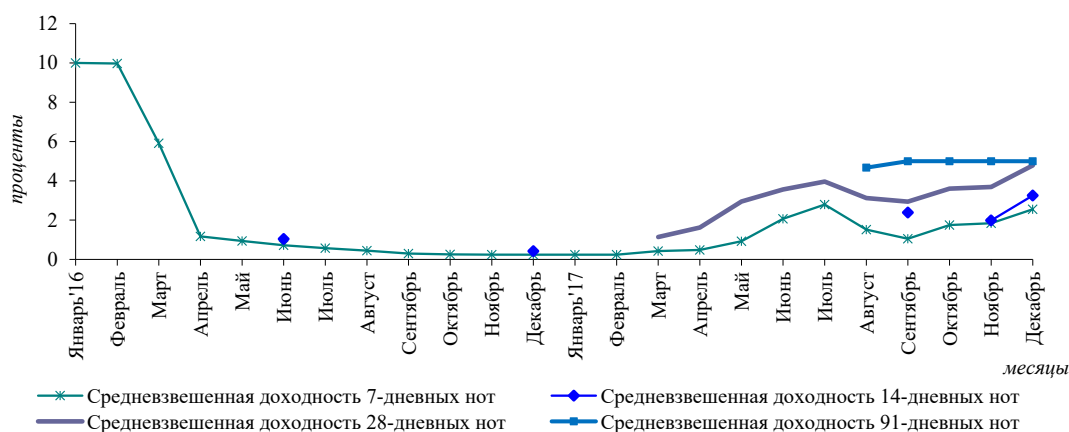
Спрос и размещение нот Национального банка



Общая средневзвешенная доходность нот в отчетном году по сравнению с показателем 2016 года снизилась на 0,6 процентных пункта, до 2,0 процента.

График 1.6.3.1.3.2.

Средневзвешенная доходность по видам нот Национального банка



В отчетном периоде в структуре держателей нот Национального банка отмечалось увеличение количества участников с 5 до 13 банков. Объем нот в обращении снизился на 0,3 процентных пункта, составив 5,2 млрд сомов. Основными держателями нот являлись коммерческие банки (97,7 процента), институциональные инвесторы (2,3 процента) и юридические лица-резиденты (0,1 процента).

1.6.3.1.4. Прочие ГЦБ

По итогам 2017 года объем казначейских обязательств в обращении составил 257,5 млн сомов, снизившись на 20,0 процента. Доля казначейских обязательств в структуре государственных ценных бумаг оставалась невысокой 0,7 процента (-0,5 процентных пункта).

Объем переводных векселей в обращении, выпущенных Министерством финансов в процессе реоформления задолженности финансово-кредитных организаций перед вкладчиками, не изменился и составил 34,5 млн сомов.

В отчетном году мэрией г. Бишкек выпуск муниципальных ценных бумаг¹ не осуществлялся.

1.6.3.2. Рынок корпоративных ценных бумаг²

За 2017 год общий объем торгов с ценными бумагами на фондовом рынке составил 7,9 млрд сомов, снизившись на 56,7 процента. Количество заключенных сделок с ценными бумагами за отчетный период снизилось на 19,6 процента, до 3 137 сделок по сравнению с аналогичным периодом 2016 года.

Основная доля торгов приходилась на первичный рынок, где данный показатель составил 44,9 процента, а объем сделок – 3,5 млрд сомов. Доли внебиржевого рынка и вторичного рынка составили 40,9 процента (3,2 млрд сомов) и 14,2 процента (1,1 млрд сомов) соответственно.

В отчетном периоде было зарегистрировано 59 выпусков ценных бумаг на общую сумму эмиссии 5,5 млрд сомов, из них 11 выпусков ценных бумаг являлись учредительными (на сумму 487,0 млн сомов) и 48 выпусков – дополнительными (на сумму 5,0 млрд сомов).

Из общего объема эмиссии акции составили 4,7 млрд сомов, облигации – 540,0 млн сомов и жилищные сертификаты – 200,0 млн сомов.

¹ По данным мэрии г. Бишкек.

² По данным Государственной службы регулирования и надзора за финансовым рынком при Правительстве Кыргызской Республики.

На Кыргызской фондовой бирже в 2017 году листинг прошли 29 эмитентов, что на три эмитента больше аналогичного показателя 2016 года.

1.6.4. Рынок депозитов и кредитов

Депозитная база

На конец 2017 года депозитная база¹ коммерческих банков составила 121,6 млрд сомов, увеличившись с начала года на 13,6 процента. Депозиты в национальной валюте возросли на 21,8 процента, до 63,8 млрд сомов, а объем депозитов в иностранной валюте – на 5,7 процента, до 57,8 млрд в сомовом эквиваленте.

График 1.6.4.1.

Объем депозитной базы (на конец периода)



Структура депозитной базы

Доля депозитов физических лиц в структуре депозитной базы составила 52,6 процента (в 2016 году – 49,2 процента). Вклады населения в национальной валюте за год возросли на 41,2 процента, до 37,6 млрд сомов (в 2016 году данный показатель составил 26,6 млрд сомов), депозиты в иностранной валюте – возросли на 1,0 процента, до 26,3 млрд сомов (в 2016 году – 26,0 млрд сомов). Доля депозитов юридических лиц, других ФКО и государственных органов власти за год снизилась с 45,3 до 41,6 процента. В валютной структуре депозитов юридических лиц отмечался рост вкладов в иностранной валюте – на 9,1 процента, до 25,6 млрд сомов. Вклады предприятий в национальной валюте за год снизились на 0,3 процента, до 25,0 млрд сомов (в 2016 году – 25,1 млрд сомов).

Временная структура депозитной базы в 2017 году не претерпела значительных изменений: основную часть занимали депозиты до востребования и депозиты на расчетных счетах, в сумме составивших 63,7 процента; срочные депозиты составили 36,3 процента.

Объем долгосрочных депозитов за год возрос до 13,7 млрд сомов (+33,8 процента), краткосрочных вкладов – до 30,5 млрд сомов (+2,5 процента).

Вновь принятые депозиты

Объем вновь принятых банками депозитов² за 2017 год составил 527,5 млрд сомов, увеличившись на 13,7 процента за год. Депозиты в национальной валюте возросли на 16,3 процента, до 289,7 млрд сомов, в иностранной валюте – на 10,7 процента,

¹ С учетом депозитов Правительства и депозитов других финансовых организаций, не включая кредиты Правительства и органов местного самоуправления Кыргызской Республики.

² В объеме вновь привлеченных депозитов не учитывались поступления средств на расчетные счета.

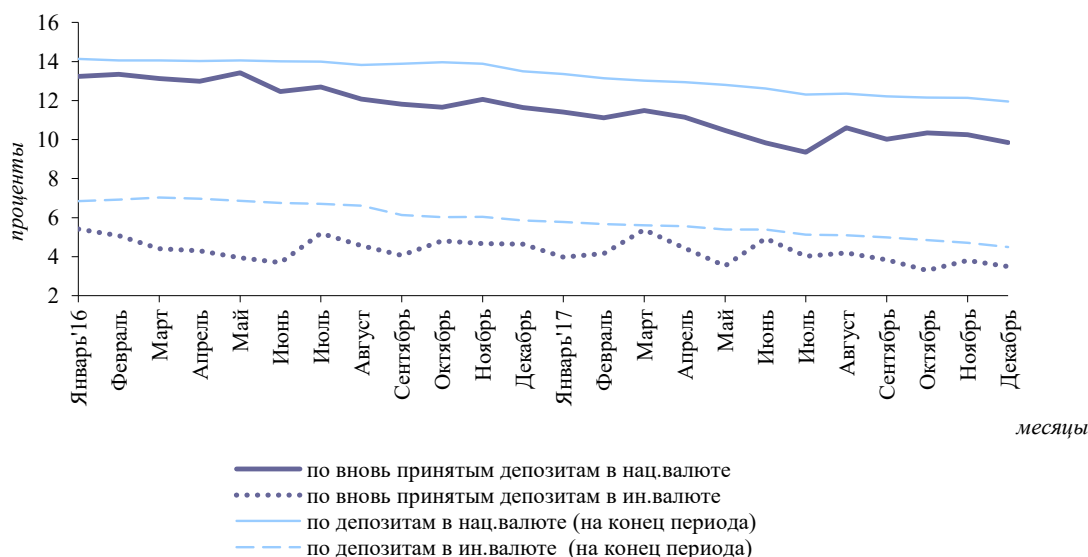
до 237,9 млрд сомов. При этом основной приток депозитов был обеспечен поступлением средств на депозиты до востребования в национальной валюте.

Средневзвешенная процентная ставка депозитной базы в национальной валюте на конец 2017 года составила 6,2 процента, снизившись за год на 0,3 процентных пункта. Ставка по остаткам депозитов в иностранной валюте понизилась до 2,1 процента (-0,6 процентных пункта).

Процентные ставки по депозитам

График 1.6.4.2.

Динамика процентных ставок по срочным депозитам



Совокупный кредитный портфель банков за 2017 год вырос на 15,9 процента, составив 108,3 млрд сомов. Рост кредитного портфеля был обеспечен увеличением кредитов в национальной валюте на 29,6 процента, до 67,2 млрд сомов, а в иностранной валюте было отмечено снижение на 1,2 процента, до 41,1 млрд сомов.

Кредитный портфель банков

График 1.6.4.3.

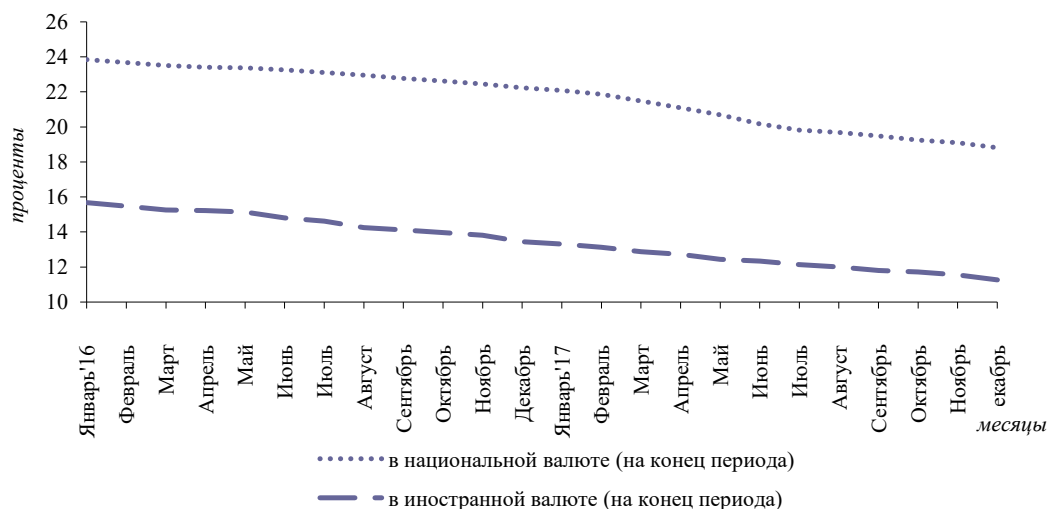
Объем кредитов банков (на конец периода)



Средневзвешенная процентная ставка по кредитам, составляющим портфель коммерческих банков, на конец года в национальной валюте составила 18,8 процента (-3,4 процентных пункта), а в иностранной валюте – 11,3 процента (-2,2 процентных пункта).

График 1.6.4.4.

Динамика средневзвешенных процентных ставок по кредитам коммерческих банков

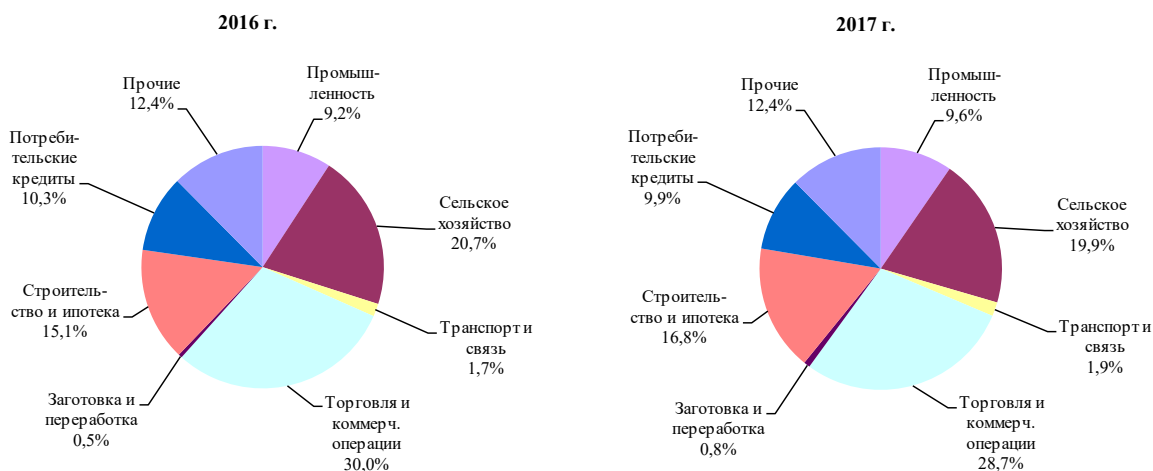


Временная структура кредитного портфеля банков

На конец 2017 года объем краткосрочных кредитов снизился на 12,3 процента при повышении объема кредитов срочностью более одного года (на 23,7 процента), что привело к росту дюрации кредитного портфеля с 29,3 до 31,3 месяцев.

График 1.6.4.5.

Кредитный портфель коммерческих банков по секторам экономики



Общий объем вновь выданных коммерческими банками кредитов по сравнению с 2016 годом возрос на 10,5 процента и составил 106,0 млрд сомов. Данный рост стал результатом увеличения выдачи кредитов в национальной валюте на 18,5 процента, составивших 70,0 млрд сомов. Объем выданных кредитов в иностранной валюте снизился на 2,4 процента, до 36,0 млрд сом в эквиваленте.

Таблица 1.6.4.1.

Изменение кредитного портфеля банковского сектора Кыргызской Республики по регионам (на конец периода)*

	2016 г.		2017 г.	
	млн сомов	Доля, проценты	млн сомов	Доля, проценты
г. Бишкек	51 216,5	54,9	60 557,3	56,2
г. Ош и Ошская область	11 797,8	12,7	13 079,6	12,1
Джалал-Абадская область	9 509,3	10,2	10 419,3	9,7
Чуйская область	6 800,1	7,3	7 790,6	7,2
Иссык-Кульская область	5 227,1	5,6	6 237,4	5,8
Баткенская область	3 457,4	3,7	3 679,8	3,4
Таласская область	2 665,4	2,9	2 966,9	2,8
Нарынская область	2 558,6	2,7	3 046,3	2,8
Всего	93 232,2	100,0	107 777,2	100,0

*Кредитный портфель представлен с учетом начисленного дисконта

В рассматриваемом периоде в региональном разрезе основная часть кредитов банковского сектора была выдана в г. Бишкек (56,2 процента), в г. Ош и Ошской области (12,1 процента) и Джалал-Абадской области (9,7 процента).

Средневзвешенная ставка по вновь выданным кредитам в национальной валюте в 2017 году составила 19,8 процента, снизившись за год на 4,7 процентных пункта. Средневзвешенная процентная ставка по вновь выданным кредитам в иностранной валюте за период составила 10,5 процента, снизившись на 2,0 процентных пункта.

Таблица 1.6.4.2.

Кредитный портфель НФКО по секторам экономики (на конец периода)

(млн сомов)

Секторы	2016 г.		2017 г.	
	млн сомов	Доля, проценты	млн сомов	Доля, проценты
Промышленность	106,0	1,0	145,5	1,1
Сельское хозяйство	3 214,2	29,4	3 286,6	25,8
Транспорт и связь	112,0	1,0	144,0	1,1
Торговля и услуги	3 043,5	27,9	3 210,5	25,2
Заготовка и переработка	25,8	0,2	16,8	0,1
Строительство и покупка недвижимости (ипотека)	801,8	7,3	1 161,5	9,1
Потребительские кредиты	2 346,0	21,5	3 517,0	27,6
Прочие	1 266,1	11,6	1 250,2	9,8
Всего	10 915,4	100,0	12 732,1	100,0

Основной объем кредитного портфеля НФКО в рассматриваемом периоде в региональном разрезе был выдан в городах Бишкек, Ош и Ошской области.

Кредитный
портфель

Таблица 1.6.4.3.

Изменение кредитного портфеля НФКО по областям (на конец периода)

(млн сомов)

	2016 г.		2017 г.	
	млн сомов	Доля, проценты	млн сомов	Доля, проценты
г. Бишкек	3 180,4	29,1	3 471,2	27,3
Баткенская область	489,0	4,5	563,0	4,4
Джалал-Абадская область	1 072,6	9,8	1 397,2	11,0
Иссык-Кульская область	1 032,5	9,5	1 267,5	10,0
Нарынская область	718,5	6,6	891,5	7,0
Ошская область и г. Ош	2 297,9	21,1	2 712,6	21,3
Таласская область	330,3	3,0	347,7	2,7
Чуйская область	1 791,7	16,4	2 078,8	16,3
За пределы КР	2,6	0,0	2,6	0,0
Всего	10 915,4	100,0	12 732,1	100,0

Средневзвешенные ставки по кредитному портфелю микрофинансовых организаций на конец 2017 года существенно не изменились и составили 31,1 процента (-0,3 процентных пункта), кредитных союзов – 25,9 процента (-1,9 процентных пункта).

ДЕЯТЕЛЬНОСТЬ
НАЦИОНАЛЬНОГО БАНКА
КЫРГЫЗСКОЙ РЕСПУБЛИКИ
В 2017 ГОДУ



ГЛАВА 2. ДЕНЕЖНО-КРЕДИТНАЯ ПОЛИТИКА

В Кыргызской Республике на протяжении 2017 года сохранялся умеренный инфляционный фон. В этих условиях Национальный банк продолжил проведение соответствующей денежно-кредитной политики, сохранив неизменной свою процентную политику. Учетная ставка Национального банка в течение 2017 года оставалась на уровне 5,00 процента.

В целях расширения кредитования всех отраслей экономики и поддержания положительных темпов роста экономики Национальный банк в 2017 году продолжил предоставление ресурсов в национальной валюте посредством денежно-кредитных инструментов.

Кроме того, Национальный банк для развития денежного рынка и рынка драгоценных металлов в отчетном году вел работу по расширению и совершенствованию инструментов монетарной политики. Изменения были направлены на повышение эффективности трансмиссионного механизма денежно-кредитной политики, а также степени его воздействия на финансовый и реальный секторы экономики, снижение уровня долларизации экономики в целом.

В рамках действующего в Кыргызской Республике режима плавающего обменного курса Национальный банк проводил валютные интервенции в целях сглаживания резких изменений обменного курса.

Национальный банк для пополнения объема международных резервов осуществлял операции по покупке золота на внутреннем рынке. Управление международными резервами проводилось в соответствии с ключевыми принципами ликвидности и безопасности.

2.1. Определение денежно-кредитной политики

Цель денежно-кредитной политики

Целью денежно-кредитной политики Национального банка является достижение и поддержание стабильности цен как неотъемлемое условие макроэкономической устойчивости, способствующей экономическому развитию страны.

В 2017 году Национальный банк осуществлял разработку и реализацию денежно-кредитной политики в соответствии со стратегическими задачами и приоритетами Национальной стратегии устойчивого развития Кыргызской Республики на 2013-2017 годы и Основных направлений денежно-кредитной политики на среднесрочный период¹. Целевым показателем по инфляции является ее удержание на уровне 5-7 процентов в среднесрочном периоде.

Национальный банк определяет и проводит денежно-кредитную политику на основе анализа складывающихся макроэкономических условий, оценок тенденций развития внешней и внутренней среды, а также прогнозов по инфляции.

Процентная политика

Учетная ставка (ставка политики) служила основным инструментом денежно-кредитной политики, решения по которой принимались Правлением Национального банка. В целях повышения влияния на краткосрочные рыночные процентные ставки Национальный банк предпринимал действия по усилению работы процентного канала трансмиссионного механизма.

Заседания Правления Национального банка по вопросу о размере учетной ставки проводились согласно графику заседаний, опубликованному на официальном интернет-сайте банка. Тактические решения по вопросам денежно-кредитной политики принимались Комитетом денежно-кредитного регулирования (КДКР) на еженедельной основе. В целях обеспечения согласованности денежно-кредитной и бюджетно-налоговой политик на регулярной основе проводились встречи

¹ Одобрены постановлением Правления Национального банка Кыргызской Республики от 17 декабря 2014 года № 55/3.

Межведомственного координационного совета с участием Национального банка и Министерства финансов.

В 2017 году процентная политика Национального банка была ориентирована на поддержание темпов роста экономики. Учетная ставка Национального банка в течение отчетного года не изменялась и оставалась на уровне 5,00 процента. Границы коридора процентных ставок также были сохранены: верхняя граница процентного коридора (ставка по кредитам «овернайт») – на уровне 6,25 процента, нижняя граница (ставка по депозитам «овернайт») – 0,25 процента.

Национальный банк продолжил придерживаться принятого Кыргызской Республикой режима плавающего обменного курса. В целях недопущения резких изменений обменного курса в течение 2017 года Национальный банк проводил валютные интервенции как по продаже иностранной валюты, так и по её покупке. В целом объем чистой продажи долларов США составил 72,7 млн долларов США.

Валютная политика

В 2017 году банковская система продолжила функционировать в условиях наличия избыточной ликвидности. Среднедневной объем избыточных резервов в банковской системе до проведения стерилизационных операций Национальным банком составил 13,0 млрд сомов (в 2016 году – 11,6 млрд сомов), после проведения операций по стерилизации – 1,3 млрд сомов (в 2016 году – 1,4 млрд сомов). При этом динамика избыточной ликвидности к концу отчетного года имела тенденцию к снижению.

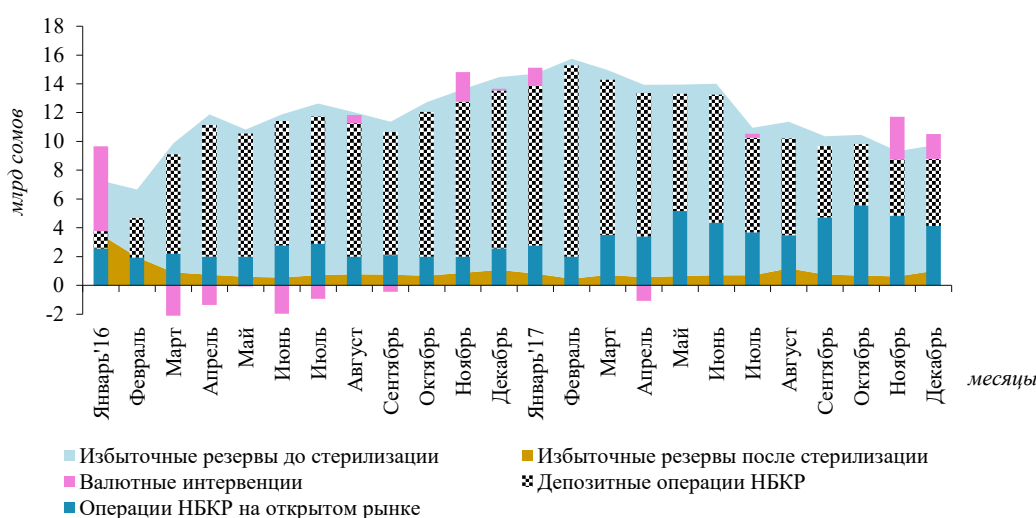
Меры ДКП

В целях дальнейшего развития денежного рынка Национальный банк проводил работу по расширению и совершенствованию инструментов денежно-кредитной политики. В рамках данных мероприятий были внесены изменения, предусматривающие возможность эмиссии нот Национального банка со сроком обращения до 364 дней. В то же время в целях предоставления коммерческим банкам дополнительной возможности для более гибкого и эффективного управления своей ликвидностью был пересмотрен перечень залогового обеспечения по всем инструментам рефинансирования Национального банка.

Для абсорбирования избыточной ликвидности из банковской системы в течение отчетного года Национальный банк преимущественно проводил операции на открытом рынке (эмиссия нот Национального банка) и депозитные операции «овернайт». Среднедневной объем стерилизационных операций Национального банка вырос с 10,2 млрд сомов в 2016 году до 11,7 млрд сомов в 2017 году.

График 2.1.1.

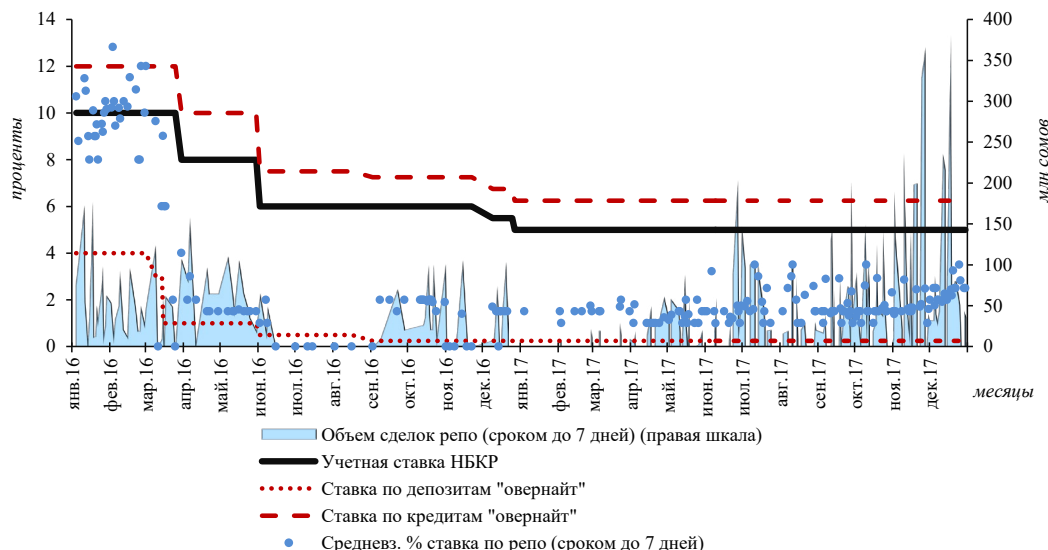
Избыточные резервы и операции Национального банка



На межбанковском рынке кредитных ресурсов в отчетном году отмечалась активизация участников. Суммарный объем заключенных репо сделок увеличился в 2,3 раза по сравнению с аналогичным показателем 2016 года. Денежно-кредитные условия обусловили сохранение краткосрочных процентных ставок денежного рынка в пределах установленного Национальным банком процентного коридора. При этом ставки денежного рынка имели тенденцию сближения к учетной ставке.

График 2.1.2.

Динамика ставок Национального банка и межбанковских операций репо



Коммуникационная
политика

В целях повышения эффективности денежно-кредитной политики Национальный банк в 2017 году уделял внимание проведению активной коммуникационной политики. На регулярной основе проводились пресс-конференции по вопросам денежно-кредитной политики с участием руководства Национального банка, выпускались пресс-релизы о принятых решениях по учетной ставке (ставке политики). Помимо этого, публиковались периодические отчеты о денежно-кредитной политике, содержащие оценки Национального банка по текущей и ожидаемой макроэкономической ситуации в стране.

При проведении коммуникационной политики основными приоритетами были формирование оптимального рыночного поведения субъектов экономики, в том числе рациональных инфляционных ожиданий, и предоставление широкой общественности информации по вопросам денежно-кредитной политики.

2.2. Реализация денежно-кредитной политики

Реализация денежно-кредитной политики в отчетном периоде осуществлялась в условиях сохранения избыточной ликвидности в банковском секторе. В целях более эффективного ее абсорбирования во второй половине 2017 года участникам рынка дополнительно были предложены 91-дневные ноты Национального банка. В течение 2017 года доходность по нотам Национального банка характеризовалась повышательной тенденцией и сближением к ставке политики. К концу 2017 года средневзвешенная доходность по всем видам нот Национального банка составила 3,4 процента¹ (на конец 2016 года доходность составляла 0,4 процента²). При этом средневзвешенный объем нот в обращении в отчетном году составил 4,0 млрд сом (в 2016 году – 2,3 млрд сом).

¹ По итогам аукционов по размещению нот от 26 декабря 2017 года.

² По итогам аукционов по размещению нот от 27 декабря 2016 года.

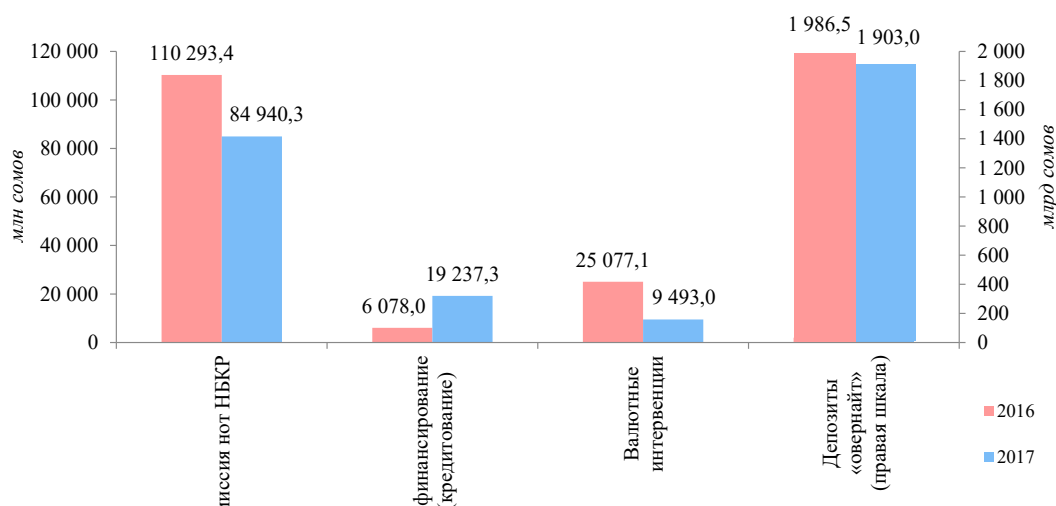
Наряду с операциями на открытом рынке, стерилизация избыточной ликвидности осуществлялась Национальным банком за счет размещения коммерческими банками свободных средств на депозиты «овернайт» в Национальном банке, среднесуточной объем которых составил 7,7 млрд сомов (в 2016 году – 8,0 млрд сомов).

Сохранение стимулирующих денежно-кредитных условий позволило Национальному банку активизировать меры по повышению внутреннего потребления и поддержанию положительных темпов роста экономики. В этих целях предоставление ресурсов банковскому сектору в 2017 году осуществлялось в рамках кредитных аукционов и кредитов международным организациям, создаваемым Кыргызской Республикой совместно с другими государствами в рамках ЕАЭС.

Кроме того, для обеспечения коммерческих банков ресурсами в национальной валюте Национальный банк проводил операции по выдаче кредитов «овернайт» и кредитов для поддержания ликвидности.

График 2.2.1.

Объемы операций Национального банка



В целях стимулирования развития операций с драгоценными металлами и снижения уровня долларизации экономики Национальным банком в 2017 году разработан новый инструмент денежно-кредитной политики, который предполагает продажу и обратный выкуп Национальным банком золота на межбанковском внутреннем рынке без физической поставки.

В 2017 году на внутреннем валютном рынке отмечалась стабильная ситуация. Валютные интервенции, проводимые Национальным банком, способствовали сглаживанию резких колебаний обменного курса. Национальный банк принимал участие на внутреннем валютном рынке как в качестве покупателя, так и продавца иностранной валюты. Объем чистой продажи долларов США за рассматриваемый период составил 72,7 млн долларов США, в 2016 году объем чистой покупки составил 29,1 млн долларов США.

Национальный банк в отчетном году осуществлял операции по покупке монетарного золота на внутреннем рынке, объем которых составил 4,4 млрд сомов (в 2016 году – 982,2 млн сомов).

2.2.1. Операции на внутреннем валютном рынке

В рамках действующего режима плавающего обменного курса участие Национального банка на валютных торгах зависело от конъюнктуры рынка и было направлено на сглаживание резких колебаний обменного курса.

В течение 2017 года наблюдалась относительно стабильная ситуация на валютном рынке. Спрос на иностранную валюту в основном удовлетворялся ее предложением, в связи с чем Национальный банк по сравнению с предыдущим годом реже участвовал на валютных торгах.

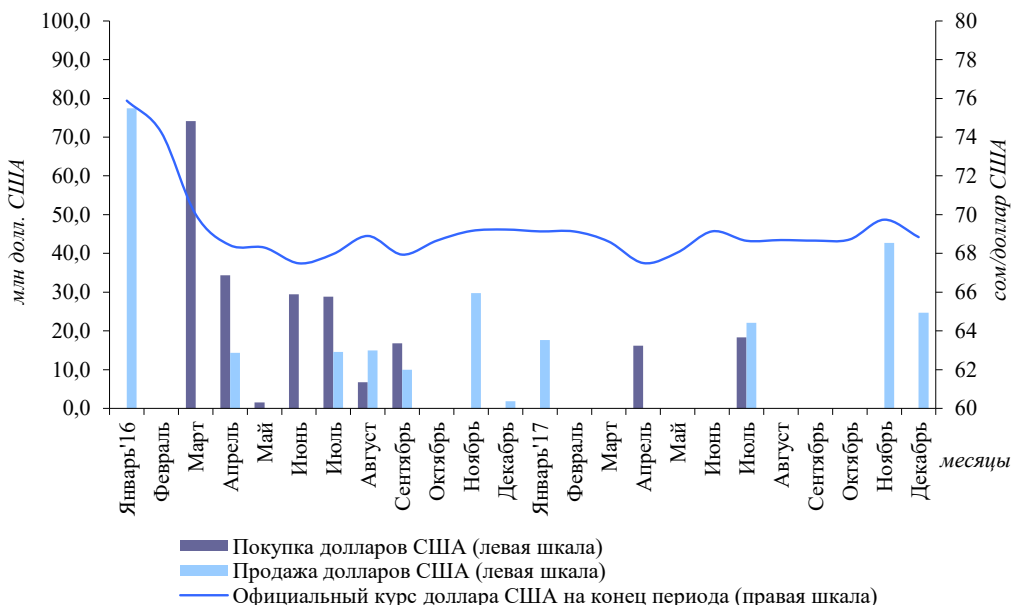
В начале первого квартала отчетного года на фоне сезонного снижения притока по денежным переводам на внутреннем валютном рынке наблюдалось снижение предложения иностранной валюты, что, в свою очередь, увеличило волатильность обменного курса. Национальным банком в целях сглаживания резких колебаний обменного курса в указанный период было продано 17,7 млн долларов США.

В начале второго квартала с восстановлением притоков по денежным переводам наблюдалась обратная ситуация: преобладание предложения иностранной валюты над ее спросом, что привело к укреплению национальной валюты. В этой связи Национальным банком было куплено 16,2 млн долларов США.

В третьем квартале объем операций Национального банка по продаже иностранной валюты превысил объем операций по ее покупке. В итоге за третий квартал 2017 года чистая продажа составила 3,8 млн долларов США.

График 2.2.1.1.

Операции Национального банка с иностранной валютой в 2017 году



В четвертом квартале рост спроса на иностранную валюту оказывал давление на обменный курс, которое смягчалось за счет операций Национального банка. В итоге за четвертый квартал Национальным банком было продано 67,4 млн долларов США.

В целом в 2017 году Национальным банком было продано 107,2 млн долларов США, куплено 34,5 млн долларов США. Объем чистой продажи составил 72,7 млн долларов США. Официальный обменный курс доллара США по отношению к сом за отчетный год снизился на 0,6 процента и составил 68,8395 сом за один доллар США.

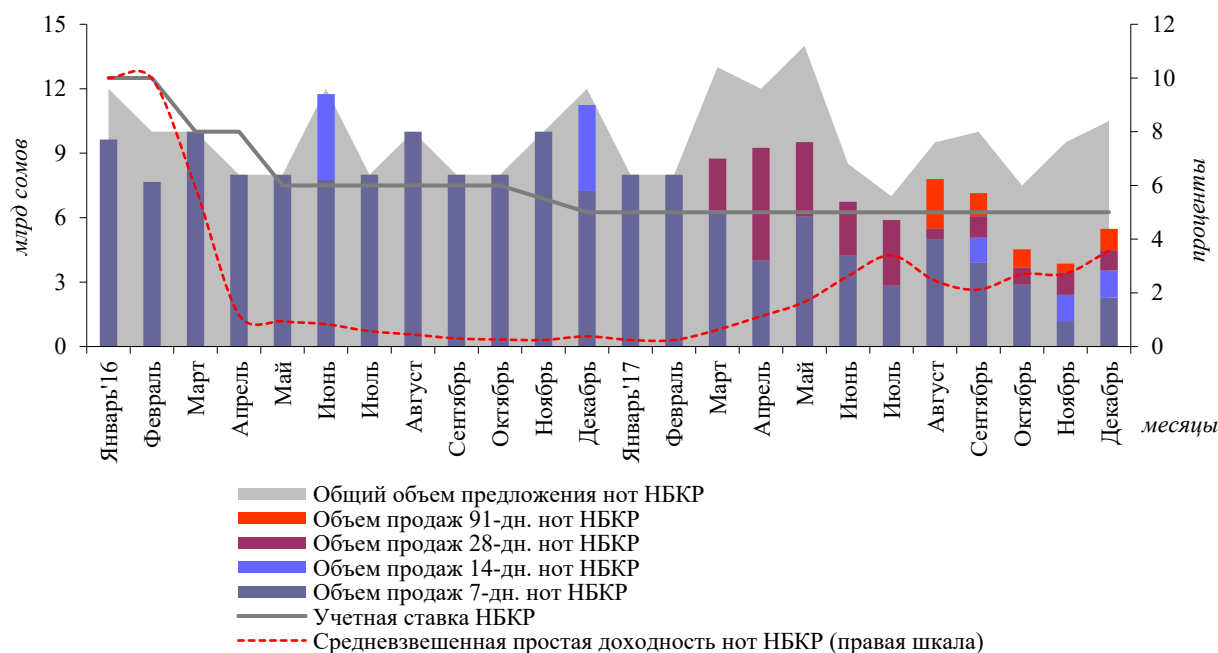
2.2.2. Операции с нотами Национального банка

Ноты – это ценные бумаги Национального банка сроком обращения от 7 до 364 дней. Национальный банк размещает ноты на аукционной основе с целью регулирования ликвидности в банковской системе.

Для развития межбанковского рынка и более эффективного управления ликвидностью в банковской системе с августа 2017 года Национальный банк начал выпускать ноты со сроком обращения 91 день. Общий объем продаж нот Национального банка в 2017 году составил 84,9 млрд сомов. Наибольший объем продаж пришелся на ноты Национального банка со сроком обращения 7 дней (64,4 процента), объем продаж нот со сроком обращения 14, 28 и 91 дней составил 4,3, 24,7 и 6,6 процента соответственно.

График 2.2.2.1.

Объем продаж нот Национального банка и динамика учетной ставки



2.2.3. Рефинансирование банков

Рефинансирование банков является одним из инструментов, предназначенных для поддержания ликвидности коммерческих банков и сглаживания ее текущих колебаний.

Инструменты рефинансирования Национального банка представлены следующими видами:

- «внутридневной» кредит, предоставляемый в национальной валюте на беспроцентной основе в течение операционного дня под залоговое обеспечение для повышения эффективности работы платежной системы;
- кредит «овернайт», предоставляемый в национальной валюте на сутки на платной основе под залоговое обеспечение для поддержания краткосрочной ликвидности банков;
- 7-дневный кредит предоставляется в национальной валюте на семь дней на платной основе под залоговое обеспечение для поддержания краткосрочной ликвидности;
- кредитные аукционы для целей рефинансирования и поддержания ликвидности, проводимые в национальной валюте с целью предоставления коммерческим банкам на срок до шести месяцев кредитных ресурсов в национальной валюте на платной основе для поддержания ликвидности и кредитования отдельных отраслей экономики;

- кредит для поддержания ликвидности, предоставляемый на платной основе под залоговое обеспечение в целях защиты целостности банковской системы, поддержания ликвидности банка и защиты интересов вкладчиков;
- кредит, предоставляемый на платной основе под залоговое обеспечение международным организациям, создаваемым Кыргызской Республикой совместно с другими государствами в рамках ЕАЭС.
- кредит последней инстанции предоставляется в исключительных случаях коммерческим банкам, испытывающим серьезные финансовые проблемы.

В 2017 году «внутридневной» кредит коммерческими банками востребован не был.

Объем кредитов «овернайт», выданных за 2017 год, составил 13,8 млрд сомов, тогда как в 2016 году – 2,0 млрд сомов.

Национальным банком в 2017 году в рамках кредитных аукционов коммерческим банкам были предоставлены кредиты на сумму 4,8 млрд сомов (в 2016 году – 1,4 млрд сомов).

В целях содействия развитию и поддержки долгосрочного экономического роста Кыргызской Республики Национальный банк предоставил за отчетный период кредиты в размере 72,5 млн сомов международным организациям, создаваемым Кыргызской Республикой совместно с другими государствами в рамках ЕАЭС.

В 2017 году Национальным банком был выдан кредит для поддержания ликвидности на сумму 538,3 млн сомов.

Таблица 2.2.3.1.

Кредиты, выданные Национальным банком Кыргызской Республики

(млн сомов)

	I кв.	II кв.	III кв.	IV кв.	Итого
Кредиты «овернайт»					
2016 г.	2 045,6	-	-	-	2 045,6
2017 г.	-	50,0	538,2	13 228,3	13 816,5
Кредитные аукционы*					
2016 г.	1 070,0	-	370,0	-	1 440,0
2017 г.	500,0	4 130,0	180,0	-	4 810,0
Кредиты на поддержание ликвидности					
2016 г.	-	-	-	-	-
2017 г.	-	-	-	538,3	538,3
Кредиты, выданные международным организациям					
2016 г.	350,0	130,0	61,0	137,2	678,2
2017 г.	49,5	23,0	-	-	72,5

* Объем фактически выданных за указанный период кредитов

2.2.4. Обязательные резервные требования

Обязательные резервные требования (ОРТ) являются одним из инструментов денежного регулирования и, наряду с другими инструментами, используются для достижения целевых ориентиров денежно-кредитной политики. ОРТ представляют собой сумму денежных средств, которую коммерческие банки обязаны депонировать на корреспондентский счет в Национальном банке в соответствии с установленными требованиями. Размер обязательных резервов и порядок их выполнения определяются Правлением Национального банка исходя из целей проводимой денежно-кредитной политики.

В течение 2017 года нормы ОРТ оставались неизменными и были сохранены на уровне 4,0 процента по обязательствам в национальной валюте, валютах государств-членов ЕАЭС и китайских юанях; по обязательствам в других иностранных валютах – на уровне 12,0 процента. Базовый период соблюдения ОРТ составлял четыре календарные недели. Минимальный пороговый уровень средств на корреспондентском счете в Национальном банке для выполнения ОРТ на ежедневной основе был сохранен на уровне 90,0 процента от объема обязательных резервов банка, определенных на соответствующий период.

В целях предоставления коммерческим банкам альтернативной возможности соблюдения ОРТ, а также для последующего стимулирования операций с драгоценными металлами принято решение включить в состав резервных активов для соблюдения ОРТ 100 процентов активов в форме золота на обезличенном металлическом счете банка в Национальном банке.

Национальный банк в 2017 году в отношении микрофинансовых компаний, осуществляющих прием вкладов, начал применять дифференцированный подход к обязательному резервированию. В рамках данных мероприятий установлены аналогичные коммерческим банкам нормы ОРТ: по обязательствам в национальной валюте, валютах государств-членов ЕАЭС и китайских юанях – на уровне 4,0 процента; по обязательствам в других иностранных валютах – на уровне 12,0 процента.

Также для микрофинансовых компаний, осуществляющих прием вкладов, были внесены правки, предусматривающие удлинение базового периода, изменение порядка расчета и соблюдения ОРТ, определение перечня обязательств, входящих в расчетную базу, установление размера платы за депонирование обязательных резервов и штрафа за их несоблюдение и другие изменения.

Таблица 2.2.4.1.

Резервы коммерческих банков в национальной валюте*

(млн сомов)

	I кв.	II кв.	III кв.	IV кв.
2016 г., всего	8 742,6	8 640,8	8 583,7	8 845,5
<i>в том числе:</i>				
обязательные резервы	7 832,4	7 146,9	7 072,5	7 281,3
избыточные резервы	910,3	1 493,9	1 511,2	1 564,2
2017 г., всего	8 730,4	8 699,5	9 107,1	8 827,9
<i>в том числе:</i>				
обязательные резервы	7 175,3	7 343,2	7 632,4	7 927,3
избыточные резервы	1 555,2	1 356,2	1 474,7	900,6

* средние показатели за период

В течение отчетного года все коммерческие банки соблюдали норматив обязательных резервных требований. При этом был зафиксирован один случай несоблюдения ежедневного минимального уровня от объема обязательных резервов.

2.3. Управление международными резервами

Согласно Закону «О Национальном банке Кыргызской Республики, банках и банковской деятельности», Национальный банк самостоятельно формирует, владеет и управляет всеми международными резервами с учетом приоритетов ликвидности и обеспечения их безопасности.

Управление международными резервами регламентировалось Инвестиционной политикой, Политикой управления рисками при управлении международными

*ОРТ для
коммерческих
банков*

*ОРТ для
микрофинансовых
компаний,
осуществляющих
прием вкладов*

резервами, Методикой определения лимитов по контрагентам при управлении международными резервами.

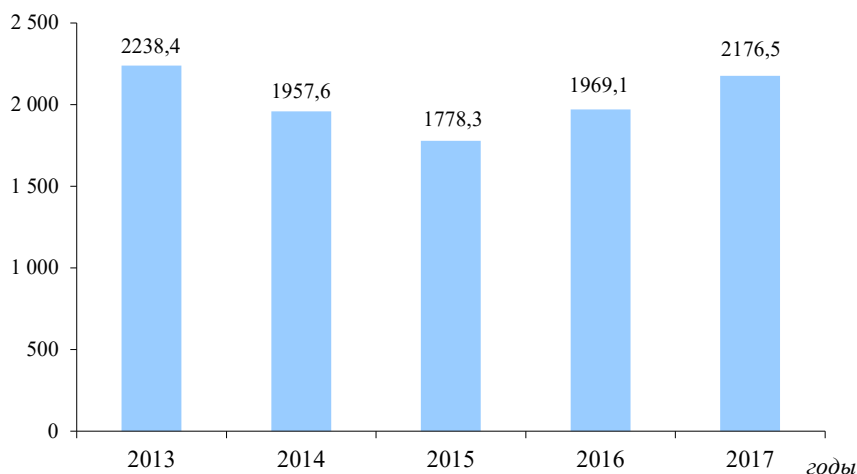
Принятие решений в части определения инвестиционной стратегии банка, структуры портфелей международных резервов, соотношения рисков и доходности инвестиционных инструментов, а также выбора контрагентов банка осуществлялось Правлением и Инвестиционным комитетом Национального банка. Инвестиционный комитет в 2017 году провел 23 заседания по вопросам управления международными резервами. В целях минимизации рисков, возникающих при управлении международными резервами, устанавливались критерии, требования и ограничения по контрагентам, видам инструментов, размерам и срочности инвестирования.

*Объем
и структура
международных
резервов*

Объем валовых международных резервов на конец 2017 года составил в эквиваленте 2 176,5 млн долларов США, увеличившись за год на 207,4 млн долларов США или на 10,5 процента. В состав международных резервов Национального банка входят активы в золоте, СПЗ и портфель иностранных валют.

График 2.3.1.

Динамика валовых международных резервов
(млн долларов США)



В течение 2017 года на объем валовых международных резервов влияние оказали валютные операции Национального банка, проводимые на внутреннем рынке страны; выплаты по внешним обязательствам Кыргызской Республики; изменение курсов валют, входящих в состав международных резервов; изменение цен на драгоценные металлы; доходы, полученные от управления международными резервами; операции по покупке золота на внутреннем рынке Кыргызстана; поступления валютных средств в пользу правительства.

Таблица 2.3.1.

Структура международных резервов (на конец периода)
(проценты)

*Структура
валютного
портфеля
международных
резервов*

	2016 г.	2017 г.
Валютный портфель	82,1	78,9
Золото	8,6	13,3
Специальные Права Заимствования	9,3	7,8
Всего	100,0	100,0

Валютный портфель международных резервов в 2017 году включал в себя доллары США, евро, швейцарские франки, английские фунты стерлингов, австралийские и канадские доллары, японские йены, российские рубли, китайские юани, южнокорейские воны, сингапурские доллары, норвежские кроны.

Таблица 2.3.2.

Структура размещения международных резервов (на конец периода)
(проценты)

	2016 г.	2017 г.
Центральные банки	32,4	24,9
Международные финансовые институты	16,6	29,5
Коммерческие банки	46,5	36,6
НБКР	4,5	9,0
Всего	100,0	100,0

В целях поддержания необходимого уровня ликвидности, а также повышения эффективности управления международными резервами работа с резервными активами осуществлялась на портфельной основе. Разделение валютных портфелей на рабочий и инвестиционный обеспечило поддержание оптимального уровня доходности резервов.

Активы рабочего капитала размещались в наиболее ликвидные инструменты и использовались для проведения операций на внутреннем межбанковском валютном рынке, а также для платежей Национального банка и правительства в иностранной валюте, включая обслуживание государственного внешнего долга.

Управление инвестиционным портфелем осуществлялось в соответствии с утвержденным эталонным портфелем международных резервов. Национальный банк размещал международные резервы в ценные бумаги, срочные депозиты, а также в однодневные операции репо. Портфель ценных бумаг включал государственные ценные бумаги отдельных стран, краткосрочные и среднесрочные инвестиционные инструменты международных финансовых институтов. Срочные депозиты размещались в международных финансовых институтах, зарубежных центральных и коммерческих банках, имеющих высокий международный рейтинг.

Структура международных резервов

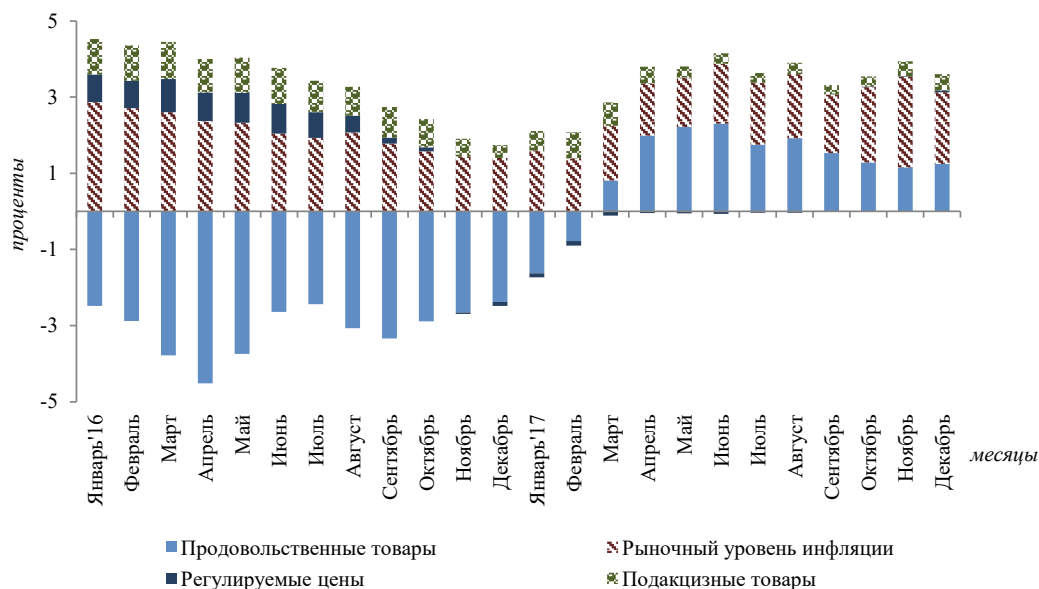
Размещение рабочего капитала

Управление инвестиционным портфелем

2.4. Результаты денежно-кредитной политики

В течение 2017 года инфляция в Кыргызстане сохранялась на умеренном уровне, не превысив целевые ориентиры Национального банка. По данным Национального статистического комитета, среднегодовая инфляция составила 3,2 процента, показатель инфляции в конце года (в декабре 2017 года к декабрю 2016 года) сложился на уровне 3,7 процента. Темпы прироста цен на продовольственные товары повысились по сравнению с 2016 годом и приняли положительные значения. Прирост цен на непродовольственные товары, напротив, замедлился в 2017 году.

Факторы инфляции

График 2.4.1.Вклады в формирование инфляции¹

Показатель продовольственной инфляции на конец года (декабрь 2017 года к декабрю 2016 года) составил 2,7 процента. Из основных видов продовольственных товаров значительно повысились цены на овощи и мясные изделия. Индексы цен на хлебобулочные изделия и крупы, масла и жиры, а также сахар снизились по сравнению с 2016 годом, что повлияло на формирование относительно низкой продовольственной инфляции.

Цены на непродовольственные товары выросли на 3,2 процента в годовом выражении. Прирост индексов цен на большинство непродовольственных товаров находился на низком или умеренном уровне. Относительно высокие темпы прироста продемонстрировали цены на уголь и ГСМ. Тарифы на электрическую и тепловую энергию в 2017 году оставались неизменными.

Индекс цен на платные услуги за 2017 год вырос на 6,9 процента, что, главным образом, было обусловлено ростом цен на услуги связи, ресторанов и гостиниц.

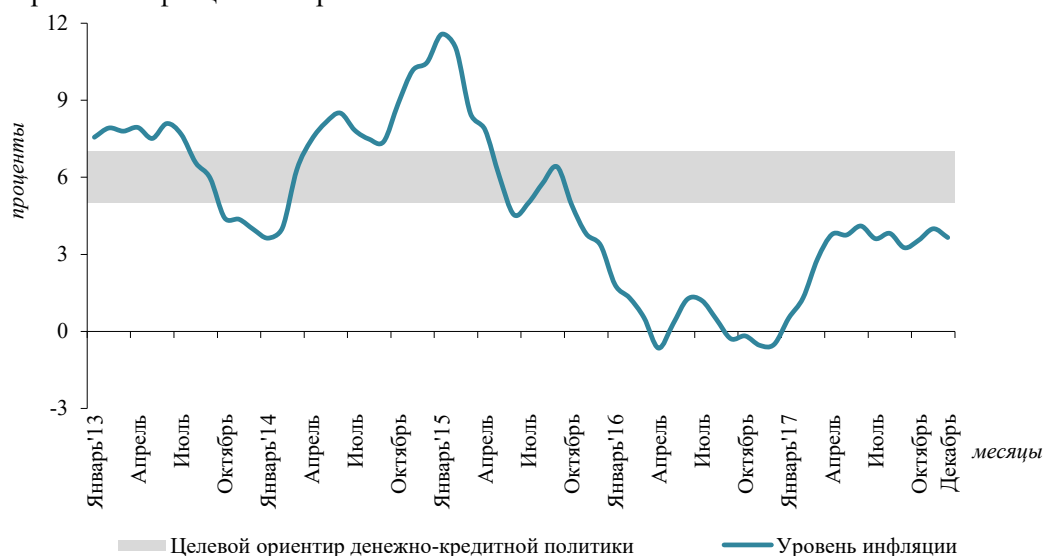
В период действия Национальной стратегии устойчивого развития Кыргызской Республики на 2013-2017 годы среднее значение инфляции в годовом выражении не превысило целевые показатели на уровне 5-7 процентов, составив около 5 процентов (4,9 процента).

¹ Согласно расчетам НСК группы ИПЦ включают в себя:

- продовольственные товары – цены на все виды пищевых продуктов и безалкогольных напитков;
- регулируемые цены – тарифы на услуги ЖКХ, электричество, газ, телефон, почта, общественный транспорт и прочие;
- подакцизные товары – цены на алкогольные напитки, табачные изделия и ГСМ;
- рыночный уровень инфляции – остальная часть ИПЦ.

График 2.4.2.

Уровень инфляции в Кыргызстане



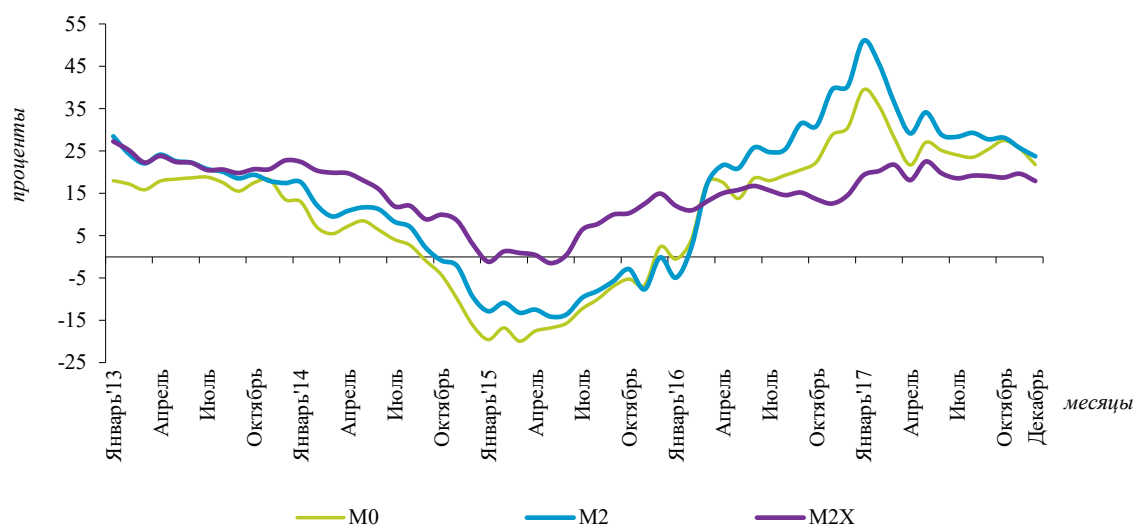
По результатам 2017 года денежная база выросла на 16,9 процента или 14,4 млрд сомов, составив 100,0 млрд сомов (в 2016 году прирост составил 27,6 процента). За счет операций Правительства Кыргызской Республики денежная база увеличилась на 10,1 млрд сомов, операций Национального банка – на 4,3 млрд сомов.

Денежная база

В целом все денежные агрегаты в течение отчетного года продолжили динамику роста, которая в основном определялась увеличением денег вне банков. Денежный агрегат M0 (деньги вне банков) за 2017 год увеличился на 15,1 млрд сомов или 21,8 процента, составив на конец года 84,5 млрд сомов (в 2016 году наблюдалось увеличение на 30,5 процента). Прирост денежного агрегата M2 (M0 + депозиты, включая расчетные счета, в национальной валюте) составил 23,7 процента или 27,4 млрд сомов, сложившись по результатам отчетного года на уровне 142,9 млрд сомов (в 2016 году увеличение составило 40,3 процента). Денежный агрегат M2X в течение отчетного года увеличился на 17,9 процента и составил 193,4 млрд сомов (в 2016 году рост составил 14,6 процента). На увеличение данного денежного агрегата, кроме денег вне банков, повлиял прирост депозитов как в национальной валюте (26,7 процента), так и в иностранной валюте (4,0 процента).

*Денежные агрегаты***График 2.4.3.**

Динамика годовых темпов изменения денежных агрегатов (на конец периода)



ГЛАВА 3. НАДЗОР И РЕГУЛИРОВАНИЕ ФИНАНСОВО-КРЕДИТНЫХ ОРГАНИЗАЦИЙ

В целях обеспечения стабильности банковской системы и защиты интересов вкладчиков и кредиторов Национальный банк осуществлял надзор и регулирование деятельности банков и небанковских финансово-кредитных организаций в соответствии с законодательством Кыргызской Республики.

Основным инструментом исполнения функций надзора и регулирования является сочетание внешнего (дистанционного) надзора с проведением комплексных и целевых (при необходимости) проверок финансово-кредитных организаций.

В отчетном году Национальным банком утверждены два стратегических документа: по основным направлениям развития банковской системы и сектора микрофинансирования в Кыргызской Республике на среднесрочный период. Данные документы направлены на устойчивое развитие и повышение роли секторов в экономике Кыргызской Республики, поддержание эффективности, безопасности и надежности их деятельности, создание условий для увеличения доступности банковских и микрофинансовых услуг, дальнейший рост уровня финансового посредничества, снижение средневзвешенных процентных ставок по кредитам, а также дальнейшее развитие исламских принципов финансирования.

3.1. Банковский надзор

3.1.1. Лицензирование

Уставный капитал банков

По состоянию на конец 2017 года на территории Кыргызской Республики действовали 25 коммерческих банков. Общая сумма оплаченного уставного капитала коммерческих банков составляла 21,9 млрд сомов, в том числе доля иностранного капитала в уставном капитале банковской системы составила 49,8 процента или 10,9 млрд сомов. В течение 2017 года общий размер уставного капитала банков увеличился на 2,9 млрд сомов или на 15,4 процента.

В соответствии с требованиями банковского законодательства для действующих банков (включая филиалы банков-нерезидентов) до 1 июля 2017 года был установлен срок формирования минимального уставного капитала в размере не менее 500 млн сомов, которые исполнили все коммерческие банка, за исключением одного.

Выдача лицензий

В течение 2017 года одному банку было выдано разрешение на право осуществления деятельности по приему, обработке и выдаче финансовой информации, трем банкам выданы разрешения на право выпуска электронных денег, еще два банка получили разрешение на право проведения операций с драгоценными металлами других эмитентов в обезличенном виде (в безналичной форме). Кроме того, одному банку выдана лицензия на право проведения банковских операций в соответствии с исламскими принципами банковского дела и финансирования через «исламское окно» в национальной и/или иностранной валюте.

Таблица 3.1.1.1.

Динамика развития филиальной сети, сети сберегательных и выездных касс

	Количество филиалов		Количество сберегательных касс		Количество выездных касс	
	2016 г.	2017 г.	2016 г.	2017 г.	2016 г.	2017 г.
г. Бишкек	65	68	260	265	33	38
Баткенская область	26	25	70	72	6	7
Джалал-Абадская область	50	49	164	174	15	15
Иссык-Кульская область	40	39	61	64	15	16
Нарынская область	21	20	24	23	1	2
Ошская область	60	59	197	201	19	20
Таласская область	18	18	23	22	5	5
Чуйская область	44	41	75	81	24	26
Всего	324	319	874	902	118	129

*Филиалы,
сберкасссы и
выездные кассы*

В течение 2017 года коммерческими банками по республике были открыты шесть филиалов, 41 сберегательная касса и 17 выездных касс. При этом были закрыты 11 филиалов, 13 сберегательных касс и шесть выездных касс различных коммерческих банков.

3.1.2. Внешний надзор

В 2017 году внешний надзор за деятельностью коммерческих банков проводился в рамках стратегии надзора за деятельностью коммерческих банков Кыргызской Республики с учетом финансового состояния, качества управления, выполнения экономических нормативов и других требований, установленных законодательством. Проводимые работы ориентированы на своевременное выявление рисков, присущих деятельности коммерческих банков, и принятие необходимых мер с целью обеспечения стабильности банковской системы и защиты интересов вкладчиков и кредиторов банков.

По итогам 2017 года целевые показатели финансового посредничества, предусмотренные Основными направлениями развития банковского сектора на период 2014-2017 гг., были выполнены¹. Показатель финансового посредничества (соотношение активов к ВВП) составил 38,0 процента. Соотношение кредитов² к ВВП сложилось на уровне 20,8 процента. Объем депозитов коммерческих банков³ составил 23,3 процента от ВВП.

В 2017 году чистый суммарный капитал⁴ увеличился на 3,9 млрд сомов или на 13,2 процента, а чистые рискованные активы⁵ увеличились на 18,7 млрд сомов или на 15,6 процента.

*Показатели
капитала*

¹ Целевые показатели банковской системы, предусмотренные Основными направлениями развития банковского сектора на период 2014-2017 гг.: активы к ВВП – 37,0 процента, кредиты к ВВП – 17,8 процента, депозиты к ВВП – 18,7 процента.

² Без учета кредитов, предоставленных банкам и другим ФКО.

³ Без учета депозитов, принятых от банков.

⁴ Расчетный показатель, включающий уставный капитал банка, финансовый результат деятельности отчетного и прошлых лет, созданные резервы, за исключением инвестиций в дочерние организации и капитал других финансово-кредитных организаций. Данный показатель применяется при расчете значений экономических нормативов, установленных Национальным банком Кыргызской Республики.

⁵ Рисковые активы включают кредиты клиентам, лизинги, корпоративные ценные бумаги, денежные активы, размещенные в иностранных банках, другие активы и забалансовые обязательства, оцениваемые по степени присущего им кредитного риска.

Показатель адекватности суммарного капитала существенно превышал его нормативный уровень, что свидетельствует о наличии определенного потенциала банковской системы для расширения предложения финансовых услуг.

Таблица 3.1.2.1.

Показатели капитала коммерческих банков (на конец периода)

	2016 г.	2017 г.
Чистый суммарный капитал, <i>млрд сомов</i>	29,7	33,6
Чистые рискованные активы, <i>млрд сомов</i>	119,8	138,5
Коэффициент адекватности суммарного капитала, <i>проценты</i>	24,8	24,2
Норматив адекватности суммарного капитала (не менее), <i>проценты</i>	12,0	12,0
Количество банков с коэффициентом адекватности капитала свыше 30 процентов, <i>ед.</i>	8	12
Количество банков с коэффициентом адекватности капитала от 20 до 30 процентов, <i>ед.</i>	10	7
Количество банков с коэффициентом адекватности капитала до 20 процентов, <i>ед.</i>	7	6

Кредитный риск

Кредитный риск оценивается на основе классификации активов и забалансовых обязательств¹. Соотношение специальных резервов по классифицированным кредитам, несущих в себе риск невозврата, к кредитному портфелю составило 4,5 процента, уменьшившись с начала года на 0,5 процентных пункта. Классифицированные кредиты на конец 2017 года составили 8,2 млрд сомов или 7,6 процента от всех кредитов.

Валютный риск

Валютный риск оценивается исходя из соотношения активов и обязательств в иностранной валюте, а также их доли в суммарных активах или обязательствах коммерческих банков. По итогам 2017 года валютные активы банковской системы составили 79,6 млрд сомов или 40,2 процента суммарных активов. Обязательства коммерческих банков в иностранной валюте составили 75,4 млрд сомов или 45,5 процента всех обязательств.

Таблица 3.1.2.2.

Активы и обязательства коммерческих банков в иностранной валюте (на конец периода)

	2016 г.	2017 г.
Активы в иностранной валюте, <i>млрд сомов</i>	77,2	79,6
Доля активов в иностранной валюте в структуре всего активов, <i>проценты</i>	43,3	40,2
Обязательства в иностранной валюте, <i>млрд сомов</i>	73,2	75,4
Доля обязательств в иностранной валюте в структуре всего обязательств, <i>проценты</i>	48,9	45,5

Риск ликвидности

Риск ликвидности рассматривается с точки зрения покрытия обязательств активами в каждом интервале сроков, что дает возможность оценивать потребность в средствах при наличии разрыва по срокам и обязательствам. На конец 2017 года отрицательный разрыв по срокам погашения активов и обязательств наблюдался в периодах до 30 дней и 91-180 дней.

¹ Данные приведены в разделе 1.4. «Банковский сектор», Таблица 1.4.2. «Классификация активов, забалансовых обязательств и кредитов клиентам».

Таблица 3.1.2.3.¹

Активы и обязательства в разрезе по срокам (на конец периода)
(млрд сомов)

2016 г.*	Сроки в днях					Всего
	0-30	31-90	91-180	181-365	более 365	
Активы	68,8	9,2	10,0	18,3	77,8	184,1
Обязательства	74,7	9,9	15,1	18,5	27,6	145,7
Сумма превышения активов над обязательствами	-5,9	-0,7	-5,1	-0,2	50,2	38,4
в процентах к общему объему активов	0,1	0,1	0,5	0,0	0,6	0,2

* – данные на 31 декабря 2016 года включительно

2017 г.*	Сроки в днях					Всего
	0-30	31-90	91-180	181-365	более 365	
Активы	69,2	11,9	10,9	19,5	92,8	204,2
Обязательства	87,8	7,8	13,1	18,4	34,3	161,3
Сумма превышения активов над обязательствами	-18,7	4,1	-2,2	1,1	58,5	42,9
в процентах к общему объему активов	27,0	34,6	20,2	5,6	63,1	21,0

* – данные на 31 декабря 2017 года включительно

Значение норматива ликвидности банковской системы составило 65,1 процента при установленном для коммерческих банков нормативе на уровне не менее 45,0 процента. В целях предупреждения рисков действует дополнительный норматив мгновенной ликвидности (КЗ.3) для четырех крупных банков.

3.1.3. Инспектирование

В 2017 году Национальным банком проводились инспекторские проверки (надзор на местах) коммерческих банков, в том числе с применением подходов риск-ориентированного надзора. Проверки включали в основном оценку системы управления рисками, корпоративного управления и внутреннего контроля в банке с учетом достаточности капитала, качества активов и условных обязательств, ликвидности, доходности, подверженности банка операционному и рыночным рискам и соблюдения банками установленных требований законодательства в том числе и по противодействию легализации (отмыванию) преступных доходов и финансированию террористической или экстремистской деятельности (ПОД/ФТЭ). Отдельные проверки осуществлялись для детального изучения некоторых направлений деятельности или видов банковских операций коммерческих банков, в том числе на предмет соблюдения прав потребителей финансовых услуг.

По итогам инспекторских проверок коммерческих банков в связи с выявленными недостатками/нарушением отдельных требований были направлены предписания по приведению в соответствие с установленными требованиями законодательства и снижению принятых банками высоких рисков при осуществлении некоторых операций. Значительная часть выявленных нарушений была связана с ненадлежащей оценкой кредитного риска, неадекватной классификацией активов, недостатками в кредитном администрировании, в системе внутреннего контроля и управления операционными и валютными рисками, а также несоблюдением некоторых требований законодательства по ПОД/ФТЭ.

В 2017 году в рамках заключенного двухстороннего соглашения с Государственной службой финансовой разведки при Правительстве Кыргызской Республики (ГСФР КР) осуществлялся регулярный обмен информацией о выполнении коммерческими банками требований законодательства по ПОД/ФТЭ.

¹ Данные на основе раздела 12 ПРБО.

Риск-ориентированный надзор

В 2017 году состоялся визит миссии экспертов-оценщиков в рамках проведения 2-го раунда взаимной оценки соответствия национальной системы ПОД/ФТЭ международным стандартам. Основной целью было изучение национальной системы ПОД/ФТЭ на соответствие законодательства Рекомендациям ФАТФ и эффективности их реализации.

В рамках совершенствования методов и инструментов надзора в соответствии с международной практикой в 2017 году Национальный банк продолжил разработку системы надзора, основанной на рисках, что предполагает оценку всех сфер деятельности банка, включая систему управления и внутреннего контроля.

С целью апробации методологии и инструментов риск-ориентированного надзора в 2017 году была продолжена работа в проектных группах. Данные группы использовали принципы риск-ориентированного надзора в отношении 16 коммерческих банков как в рамках внешнего надзора, так и в ходе инспекторских проверок.

3.1.4. Меры воздействия

В 2017 году в отношении коммерческих банков меры воздействия применялись в рамках внешнего надзора, а также по итогам проведенных инспекторских проверок. Принятые меры носили преимущественно предупредительный характер и осуществлялись в целях обеспечения надежности, стабильности и повышения эффективности деятельности банков в соответствии с законодательством.

Комитетом по надзору Национального банка (далее – Комитет по надзору) в 2017 году проведено 51 заседание, на которых было рассмотрено 129 вопросов по деятельности коммерческих банков.

В отчетном периоде Комитетом по надзору применялись меры надзорного реагирования и меры по ограничению деятельности отдельных коммерческих банков.

В рамках реализации требований законодательства и нормативных правовых актов Национального банка в части минимального размера уставного и собственного (регулятивного) капиталов коммерческих банков Комитетом по надзору были выставлены требования отдельным банкам по проведению мероприятий по финансовому оздоровлению в части увеличения размера уставного и/или собственного регулятивного капиталов.

В 2017 году в отношении коммерческих банков в ходе лицензирования были применены меры воздействия, в частности пяти банкам направлены предписания в связи с нарушением требований Положения «О лицензировании деятельности банков».

В рамках внешнего надзора в связи с нарушением экономического норматива, требований законодательства по капиталу, а также некорректному предоставлению отчетности были направлены предписания трем коммерческим банкам.

По результатам проведенных инспекторских проверок за нарушение требований законодательства два коммерческих банка и пять сотрудников были привлечены к административной ответственности в виде денежного штрафа в размере 144 тыс. сомов.

В отчетном году в отношении одного банка был наложен штраф в связи с невыполнением норм обязательных резервных требований.

3.2. Надзор за небанковскими финансово-кредитными организациями

По состоянию на конец 2017 года система небанковских финансово-кредитных организаций, лицензируемых и регулируемых Национальным банком, включала специализированную финансово-кредитную организацию (СФКО) ОАО «Финансовая компания кредитных союзов», 110 кредитных союзов, 150 микрофинансовых организаций (в том числе семь микрофинансовых компаний, 96 микрокредитных компаний и 47 микрокредитных агентств), 396 обменных бюро и одно кредитное бюро.

Деятельность СФКО, микрофинансовых компаний, кредитных союзов, обменных бюро и кредитных бюро осуществляется на основании лицензии Национального банка, микрокредитные компании и микрокредитные агентства действуют на основании свидетельства об учетной регистрации и вправе получить лицензию на проведение отдельных операций, указанных в лицензии.

В отчетном году Национальным банком были выданы 94 лицензии обменным бюро (в том числе обменным бюро, у которых истек срок предыдущей лицензии), четыре свидетельства об учетной регистрации МКК, одно свидетельство об учетной регистрации МКА, одна лицензия МФК и одна лицензия кредитному бюро.

За несоблюдение требований законодательства и нормативных правовых актов Национального банка были отозваны три свидетельства об учетной регистрации МКК, две лицензии КС и 12 лицензий обменных бюро. В связи с прекращением деятельности аннулированы восемь свидетельств об учетной регистрации МКК, семь свидетельств об учетной регистрации МКА, четыре лицензии КС, 80 лицензий обменных бюро, в том числе 40 лицензий в связи с истечением срока действия лицензии.

Таблица 3.2.1.

Динамика количества НФКО, обменных бюро и кредитного бюро

Наименование	2016 г.	2017 г.
СФКО	1	1
Микрофинансовые организации (МФК, МКК и МКА)	162	150
Кредитные союзы	116	110
Обменные бюро	394	396
Кредитное бюро	–	1
Всего НФКО	673	658

В 2017 году надзор за деятельностью небанковских финансово-кредитных организаций был направлен на обеспечение качественного роста сектора, повышение доступности микрофинансовых услуг и снижение кредитных рисков, что в целом способствовало финансовой устойчивости и стабильности небанковских финансово-кредитных институтов.

Надзор за деятельностью НФКО осуществляется внешним (дистанционным) надзором и путем проведения инспекторских проверок.

По результатам внешнего надзора в связи с выявлением нарушений требований законодательства в деятельности небанковских финансово-кредитных организаций Национальным банком были применены следующие меры воздействия:

- микрофинансовым организациям было направлено 23 предупреждения, 131 предписание, приостановлены действия свидетельств двух МФО, отозваны свидетельства трех МФО, наложен штраф на одну МФО;
- кредитным союзам направлено 23 предупреждения, 90 предписаний, отозваны лицензии у двух КС;
- обменным бюро направлено 21 предупреждение и 240 предписаний.

*Лицензирование
НФКО*

Внешний надзор

Инспекторские проверки

Было приостановлено и после устранения нарушений возобновлено действие лицензии одного обменного бюро, отозваны лицензии у 11 обменных бюро.

Национальным банком в 2017 году было проведено 50 целевых и три комплексных проверок МФО, 31 целевая и 31 комплексная проверка КС, одна целевая проверка СФКО¹ и одна целевая проверка кредитного бюро на предмет оценки качества и эффективности управления рисками, присущими деятельности, и соблюдения требований законодательства Кыргызской Республики, включая соблюдение требований нормативных актов в области противодействия легализации (отмыванию) преступных доходов и финансированию террористической или экстремистской деятельности. По результатам выявленных нарушений были применены следующие меры воздействия:

- микрофинансовым организациям было направлено 289 предписаний, 24 рекомендации, наложен штраф на одну МФО;
- кредитным союзам были направлены 530 предписаний, одно предупреждение и 135 рекомендаций, также были привлечены к административной ответственности сотрудники трех кредитных союзов с наложением штрафа;
- СФКО были направлены восемь предписаний и четыре рекомендации².

Кроме того, за отчетный период Национальным банком было проведено 159 проверок обменных бюро на предмет соблюдения требований законодательства Кыргызской Республики, включая требования по ПОД/ФТЭ. По фактам выявленных нарушений требований законодательства Кыргызской Республики и нормативных правовых актов Национального банка обменным бюро было направлено 18 предупреждений, 77 предписаний, лицензии четырех обменных бюро были приостановлены и одна лицензия обменного бюро была отозвана.

За нарушения законодательства, в том числе в сфере ПОД/ФТЭ, к административной ответственности был привлечен ряд обменных бюро и отдельные руководители обменных бюро, на которых были наложены штрафы на общую сумму 720 тыс. сомов.

Кроме того, в соответствии с Кодексом Кыргызской Республики об административной ответственности были наложены штрафы на общую сумму 2 250 тыс. сомов на 21 лицо за осуществление обменных операций с иностранной валютой без лицензии Национального банка.

3.3. Защита прав потребителей

Защита прав потребителей банковских услуг, анализ и совершенствование нормативной правовой базы в данной сфере являются важным направлением деятельности Национального банка.

В целях реализации требований Закона «О Национальном банке Кыргызской Республики, банках и банковской деятельности» в нормативные правовые акты Национального банка были внесены нормы, направленные на защиту прав клиентов финансово-кредитных организаций, обеспечение соблюдения требований к предоставлению банковских услуг, раскрытию информации, порядку рассмотрения жалоб и заявлений.

Выработка эффективных подходов к защите прав потребителей финансовых услуг, повышение финансовой грамотности населения с применением лучшей международной практики являлись актуальными и в повестке дня 4-го заседания Консультативного совета центральных (национальных) банков стран-участниц ЕАЭС по защите прав потребителей финансовых услуг и финансовой доступности. В ходе данного заседания, состоявшегося в июне 2017 года в Кыргызской Республике,

¹ В рамках целевой проверки СФКО проводились встречные проверки шести КС.

² В 2017 году по итогам комплексной проверки 2016 года в СФКО были направлены семь предписаний и две рекомендации.

Меры по усилению защиты прав потребителей

участниками также были рассмотрены вопросы гармонизации законодательств в части защиты прав потребителей финансовых услуг.

Работа по рассмотрению обращений по-прежнему является одним из главных инструментов обеспечения защиты прав потребителей финансовых услуг. За 2017 год Национальным банком рассмотрено 474 обращения (в 2016 году – 653), из которых 448 было рассмотрено центральным аппаратом (в 2016 году – 577), 26 – областными управлениями (за 2016 год – 76)¹.

Кроме того, проводилась работа по предоставлению консультационно-правовой помощи потребителям финансовых услуг в формате личного приема.

Национальным банком для обеспечения эффективных механизмов разрешения споров и обеспечения доступа потребителей к справедливому и своевременному рассмотрению жалоб и заявлений продолжена работа по обеспечению единой практики и механизмов рассмотрения обращений потребителей.

3.4. Методология надзора и регулирования

В 2017 году совершенствование нормативной правовой базы, регулирующей деятельность финансово-кредитных организаций, в том числе осуществляющих операции по исламским принципам банковского дела и финансирования, было преимущественно связано с приведением нормативных правовых актов Национального банка в соответствие с новыми законами Кыргызской Республики «О Национальном банке Кыргызской Республики, банках и банковской деятельности» и «О введении в действие Закона Кыргызской Республики «О Национальном банке Кыргызской Республики, банках и банковской деятельности». В рамках данных законов для создания основы дальнейших правоотношений по исламским принципам финансирования и их широкого применения Гражданский кодекс Кыргызской Республики был дополнен новой главой «Финансирование в соответствии с исламскими принципами финансирования».

В целях установления требований по минимальному размеру уставного и собственного (регулятивного) капиталов коммерческих банков с учетом норм банковского законодательства Национальным банком утверждены требования к срокам и размеру формирования минимального уставного и собственного капиталов для действующих банков (включая филиалы банков-нерезидентов).

Для актуализации требований, регулирующих порядок лицензирования деятельности коммерческих банков, принята новая редакция Положения «О лицензировании деятельности банков», в соответствии с которой введены понятия «безупречная деловая репутация» и «фидуциарные обязанности должностных лиц». Пересмотрены требования к созданию банка, к учредителям, членам Совета директоров и другим должностным лицам банков. Исключены требования по технической укреплённости для выездных касс коммерческих банков, что в дальнейшем позволит расширить доступ населения к банковским услугам.

В целях приведения в соответствие с Законом Кыргызской Республики «Об основах административной деятельности и административных процедурах» Национальным банком внесены изменения и дополнения в нормативные правовые акты. Данные изменения касались лицензирования деятельности небанковских финансово-кредитных организаций в части введения единообразной терминологии, оформления принимаемых Национальным банком административных актов, а также возможности и сроков обжалования решений, принимаемых Национальным банком.

¹ Снижение количества обращений произошло в связи с тем, что в 2016 году значительная часть обращений касалась вопросов, связанных с конвертацией кредитов, выданных коммерческими банками на приобретение жилья, проводимой в рамках распоряжения Правительства Кыргызской Республики от 1 февраля 2016 года №33-Р.

*Рассмотрение
обращений
потребителей
финансовых услуг*

*Лицензирование
деятельности
банков и НФКО*

*Система
корпоративного
управления*

С целью повышения эффективности деятельности банков, а также усиления ответственности Совета директоров и Правления банков была утверждена новая редакция Положения «О корпоративном управлении в коммерческих банках Кыргызской Республики». Данным документом установлены требования по созданию и осуществлению деятельности обязательных комитетов, таких как Комитет по назначениям и вознаграждениям, Комитет по управлению рисками, Комитет по аудиту и к корпоративному секретарю коммерческого банка.

Для повышения эффективности системы внутреннего контроля были приняты Правила по формированию системы внутреннего контроля и внутреннего аудита в банках и небанковских финансово-кредитных организациях, лицензируемых и регулируемых Национальным банком Кыргызской Республики. Документ направлен на установление требований по осуществлению эффективного контроля Советом директоров и Правлением банка за деятельностью банка и его финансовым состоянием. Такой контроль осуществляется посредством служб риск-менеджмента, комплаенс-контроля и внутреннего аудита.

В рамках установления требований к внешнему аудиту банков были утверждены порядок выбора аудиторских организаций и условия независимости аудиторов банка при предоставлении аудиторских услуг и по недопущению конфликта интересов.

*Управление
рисками*

В связи с расширением деятельности банков и необходимостью улучшения управления рисками была принята новая редакция Положения «О минимальных требованиях по управлению рисками в банках Кыргызской Республики», в которой предусмотрены новые понятия, такие как «комплаенс-риск», «комплаенс-контролер», «риск концентрации» и «риск легализации (отмывания) преступных доходов и финансирования террористической или экстремистской деятельности».

В части требований по управлению кредитным риском для микрофинансовых организаций и кредитных союзов установлена норма по обязательному соблюдению международных принципов по ответственному кредитованию. Кроме того, внесены нормы, которые призваны обеспечить защиту прав потребителей как при оформлении и получении кредитов, так и при проведении процедур по взысканию имущества, в том числе единственного жилья.

В целях применения лучшей международной практики и внедрения адекватной классификации активов банка введено понятие «рефинансированные активы», пересмотрено определение «реструктуризированные активы». Снижены размеры резервов на покрытие потенциальных потерь и убытков по кредитам, выдаваемым банками в иностранной валюте, в случае снижения процентных ставок по ним, а также смягчены требования к классификации активов в части применения категорий классификации в зависимости от сроков просроченной задолженности.

Нормы по снижению рисков при совершении банком операций/сделок с аффилированными и связанными с банком лицами по выдаче кредитов и/или привлечению средств на более льготных условиях, а также предотвращению подобных операций/сделок с такими лицами утверждены в новой редакции Инструкции «О требованиях к операциям банка с аффилированными и связанными с банком лицами». Согласно данной Инструкции, изменены пороговые размеры операций/сделок, при которых требуется одобрение Совета директоров банка или общего собрания акционеров банка. Установлено также требование о ведении банками реестра связанных с банком лиц. Подобные изменения приняты в новой редакции Инструкции «О требованиях к операциям микрофинансовых компаний, привлекающих депозиты, с аффилированными и связанными с микрофинансовой компанией лицами».

В целях развития рынка драгоценных металлов и управления рисками при проведении операций с драгоценными металлами Национальным банком установлены требования к организации внутреннего контроля по операциям банков

с драгоценными металлами, а также предоставлена возможность осуществлять операции с металлическими счетами.

Необходимость определения и оценки системности коммерческих банков и небанковских финансово-кредитных организаций и принятия комплекса мер для защиты интересов вкладчиков и других кредиторов, обеспечения стабильности банковской системы привела к разработке и утверждению Положения «О критериях системности коммерческих банков и небанковских финансово-кредитных организаций».

Внесены изменения и дополнения по вопросам создания/ приобретения дочерних/зависимых компаний, а также установления экономических нормативов и требований, обязательных для исполнения банками.

Для упрощения осуществления расчетов и платежей при использовании кредитов, выданных на цели ведения и развития сельского хозяйства, утверждены изменения и дополнения в Инструкцию по работе с банковскими счетами, счетами по банковским вкладам (депозитам). В Инструкцию также введены новые понятия и пересмотрен перечень документов, удостоверяющих личность клиентов банков.

В целях оптимизации порядка представления коммерческими банками отчетности, а также проведения Национальным банком актуального анализа деятельности коммерческих банков в рамках внешнего надзора усовершенствованы формы периодического регулятивного банковского отчета. При этом сокращен срок предоставления отдельных разделов отчета банками в Национальный банк.

В связи со вступлением с 1 января 2018 года в действие МСФО 9 «Финансовые инструменты» приняты Рекомендации по применению МСФО 9. Документ устанавливает минимальные нормы в части формирования в бухгалтерском учете информации об оценочных резервах под ожидаемые кредитные убытки банков, которые рекомендованы в целях эффективного и надлежащего управления и оценки ожидаемых кредитных убытков, согласно МСФО.

В целях усиления ответственности коммерческих банков и их должностных лиц определен перечень видов мер воздействия, а также установлены размеры штрафов к банкам, микрофинансовым организациям и их должностным лицам.

Кроме того, для упрощения процедуры обжалования решений Национального банка утверждена новая редакция Положения «О досудебном регулировании споров между Национальным банком Кыргызской Республики и коммерческими банками, организациями, осуществляющими отдельные виды банковских операций, и их учредителями (участниками), юридическими и физическими лицами».

Для обеспечения стабильности банковской системы и сохранности активов банков при возникновении признаков наличия проблем в деятельности банков пересмотрены формы специальных режимов и утверждены новые документы. Внедрен режим временной администрации, который четко регламентирует действия временного администратора и исключает дублирование функций ранее действующих режимов временного руководства и консервации.

Для систематизации порядка проведения добровольной и принудительной ликвидации банков, установления квалификационных требований к ликвидаторам банков и правил ведения бухгалтерского учета ликвидируемого банка, порядка предоставления отчетности ликвидатором банка и установления его прав и обязанностей Национальным банком утверждено Положение «О ликвидации банков в Кыргызской Республике».

В целях совершенствования регулирования деятельности финансово-кредитных организаций, осуществляющих операции в соответствии с исламскими принципами финансирования, приняты изменения в нормативные правовые акты, касающиеся правил проведения банковских операций, определения достаточности (адекватности) капитала, корпоративного управления, классификации активов и управления кредитным риском, в том числе с учетом требований законов «О Национальном

*Методология по
мерам воздействия*

*Исламские
принципы
финансирования*

банке Кыргызской Республики, банках и банковской деятельности» и «О введении в действие Закона Кыргызской Республики «О Национальном банке Кыргызской Республики, банках и банковской деятельности».

Кроме того, для установления требований к раскрытию эффективной доходности банковских продуктов, предоставляемых в соответствии с исламскими принципами банковского дела и финансирования, а также разделения учета средневзвешенного процентного значения наценки/дохода по таким продуктам от средневзвешенных процентных ставок по кредитам были внесены изменения в периодическую регулятивную отчетность банков и небанковских финансово-кредитных организаций, осуществляющих операции в соответствии с исламскими принципами банковского дела и финансирования.

ГЛАВА 4. ПЛАТЕЖНАЯ СИСТЕМА

В 2017 году платежная система Кыргызской Республики функционировала в стабильном и устойчивом режиме.

В отчетном периоде Национальным банком была продолжена работа по обеспечению эффективности, безопасности и надежности платежных систем. Основными направлениями развития платежных систем в 2017 году являлись оптимизация и совершенствование нормативной правовой базы, способствующей повышению надежности и эффективности функционирования платежных систем; надзор за участниками рынка платежных услуг и их системами; расширение сферы охвата розничных безналичных платежей и развитие инновационных технологий.

В 2017 году проведена самооценка функционирования национальной системы расчетов платежными картами «Элкарт», результаты которой показали в целом ее соответствие международным стандартам.

Подписана «дорожная карта» по интеграции национальной системы расчетов платежными картами «Элкарт» с национальной платежной системой «Мир».

В ходе работы межведомственной комиссии по увеличению доли безналичных платежей и расчетов в Кыргызской Республике подведены итоги исполнения Плана мероприятий Государственной программы по увеличению доли безналичных платежей и расчетов в Кыргызской Республике на 2012-2017 годы (Государственная программа).

Национальным банком на 2018-2022 годы определены основные направления развития платежной системы и мероприятия третьего этапа Государственной программы.

В области регулирования наличной денежной массы в 2017 году Национальный банк регулировал структуру денег в обращении, обеспечивая потребность экономики.

4.1. Развитие платежной системы

4.1.1. Безналичные расчеты

Безналичные расчеты в Кыргызской Республике проводились в платежной системе посредством Гроссовой системы расчетов в режиме реального времени (ГСРРВ), системы пакетного клиринга (СПК), системы расчетов с использованием платежных карт, системы денежных переводов и системы трансграничных платежей.

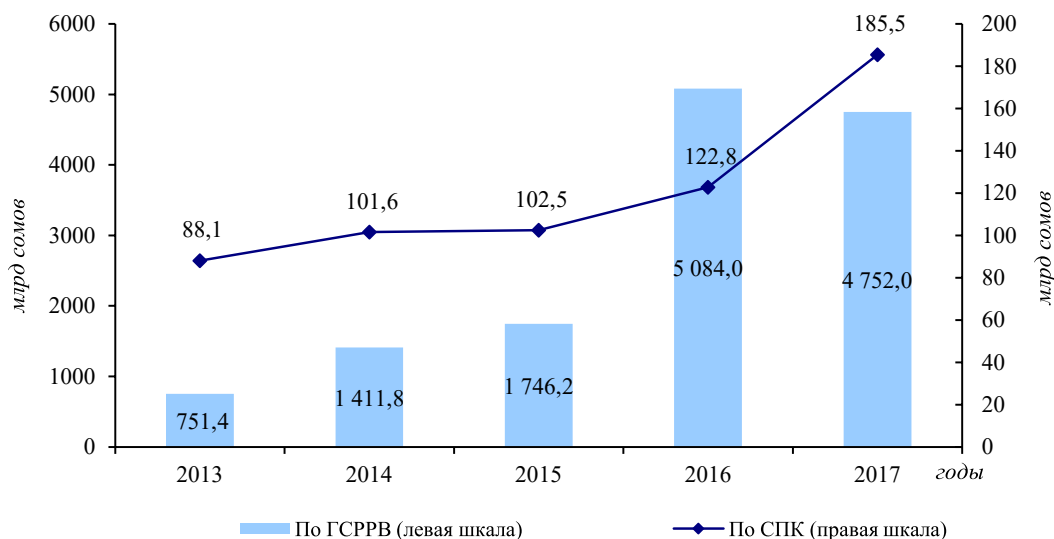
Участниками межбанковских платежных систем являлись Национальный банк, коммерческие банки, включая их филиалы, Центральное казначейство Министерства финансов, Межгосударственный банк, Агентство по защите депозитов, Социальный фонд, Государственный накопительный пенсионный фонд, ЗАО «Центральный депозитарий» и ЗАО «Межбанковский процессинговый центр» на правах специального участника.

В 2017 году через межбанковские платежные системы (ГСРРВ и СПК) было проведено 8,7 млн платежей на сумму 4 937,5 млрд сомов. По сравнению с 2016 годом количество платежей увеличилось в 2,1 раза, а объем снизился на 5,2 процента в основном за счет уменьшения операций по купле-продаже иностранной валюты.

*Платежная
система*

График 4.1.1.1.

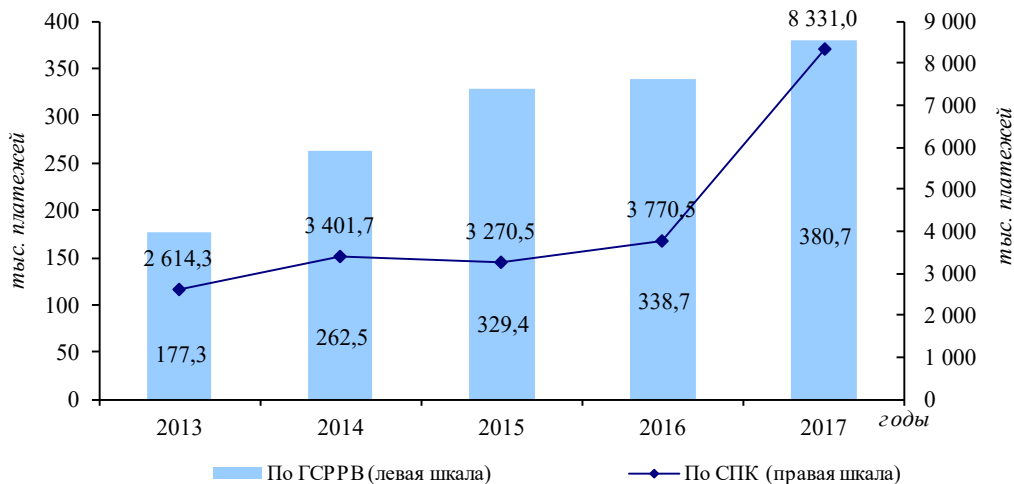
Объем платежей по межбанковским платежным системам (ГСРРВ и СПК)



Объем платежей в СПК за отчетный период увеличился на 51,1 процента. Рост объема платежей произошел, главным образом, в результате увеличения бюджетных платежей вследствие присоединения с 1 января 2017 года Центрального казначейства Министерства финансов к СПК в качестве прямого участника. По объему межбанковских платежей в ГСРРВ наблюдается снижение на 6,5 процента.

График 4.1.1.2.

Количество платежей по межбанковским платежным системам (ГСРРВ и СПК)



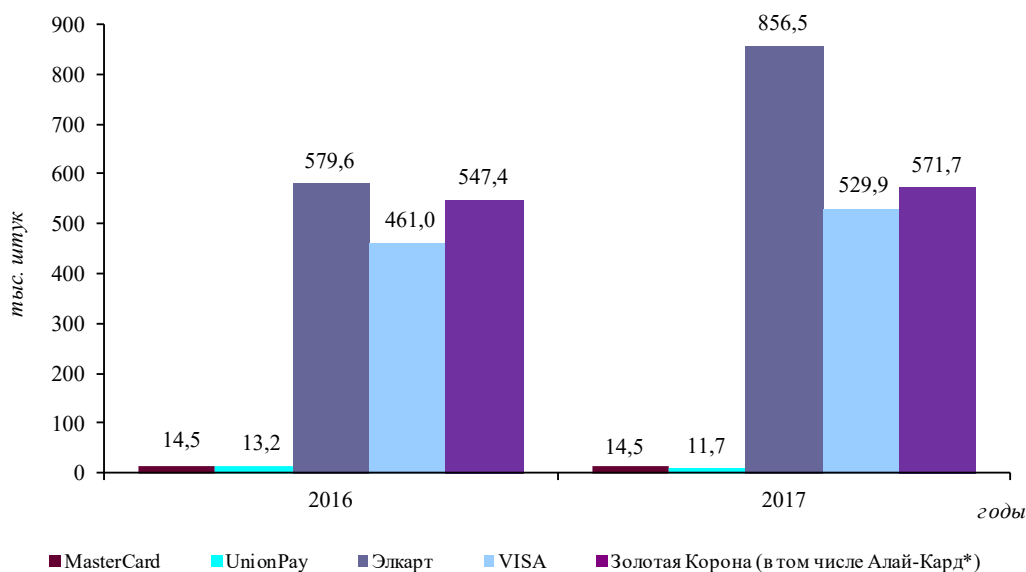
Количество платежей в отчетном периоде по сравнению с показателями 2016 года в ГСРРВ увеличилось на 12,4 процента, в СПК – в 2,2 раза.

*Банковские
платежные
карты*

Общее количество выпущенных платежных карт составило 1,98 млн штук, увеличившись за год на 22,8 процента, из них количество карт национальной системы «Элкарт» составило 856,5 тыс. штук. Рост эмиссии банковских платежных карт произошел за счет увеличения зарплатных и пенсионных проектов.

График 4.1.1.3.

Динамика количества банковских платежных карт (на конец периода)



* «Алай-Кард» – это товарный знак (бренд), под которым эмитируются и обслуживаются карты международной платежной системы «Золотая Корона».

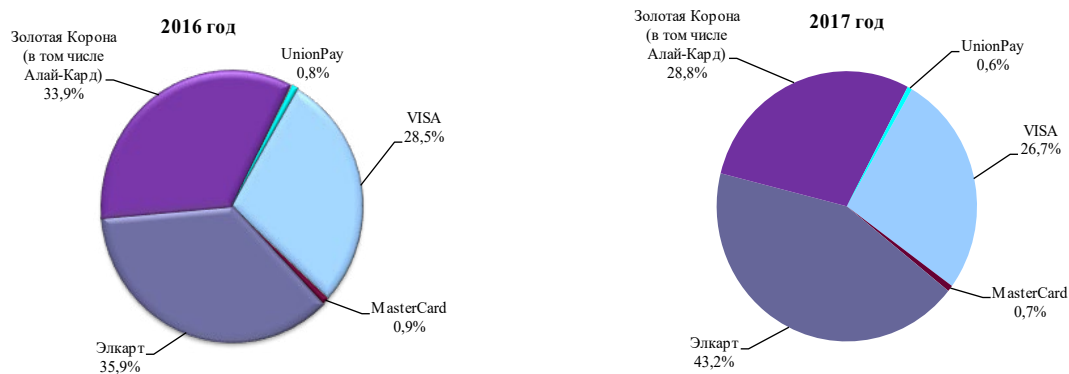
В отчетном году было проведено 28,8 млн операций с использованием платежных карт, что на 16,1 процента больше, чем в 2016 году (24,8 млн операций).

Совокупный объем операций с использованием платежных карт за 2017 год составил 146,9 млрд сомов и увеличился на 21,9 процента по сравнению с данным показателем 2016 года (120,5 млрд сом). Это свидетельствует о повышении активности населения по использованию банковских платежных карт и созданию благоприятных условий для увеличения безналичных платежей в рамках реализации мероприятий Государственной программы.

Операции с использованием банковских платежных карт

График 4.1.1.4.

Соотношение количества банковских платежных карт

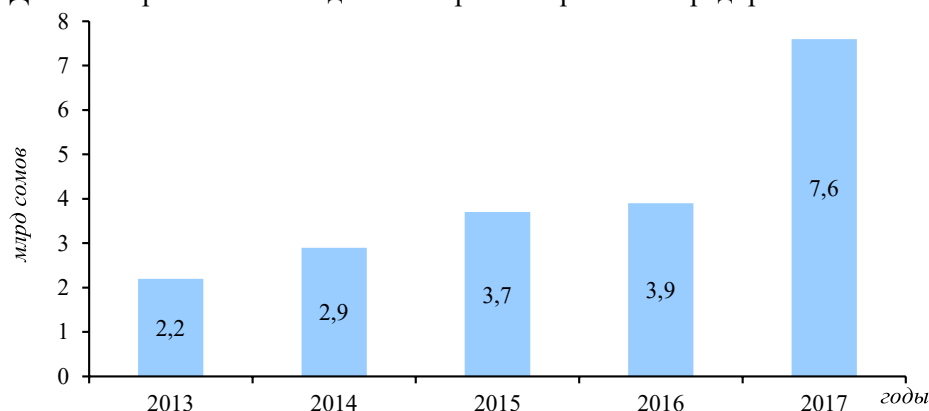


Объем сделок в торгово-сервисных предприятиях с использованием карт за 2017 год увеличился в 1,9 раза: с 3,9 млрд сомов за 2016 год до 7,6 млрд сомов за 2017 год. Значительный рост объемов сделок в торгово-сервисных предприятиях с использованием платежных карт является результатом проведенных мероприятий в рамках реализации постановления Правительства Кыргызской Республики «О мерах по защите прав потребителей» по обязательной установке торгово-сервисными

предприятиями POS-терминалов для приема оплаты за товары и услуги в безналичной форме и стимулирующих программ, проводимых коммерческими банками.

График 4.1.1.5.

Динамика роста объема сделок в торгово-сервисных предприятиях



*Инфраструктура
по приему и
обслуживанию
карт*

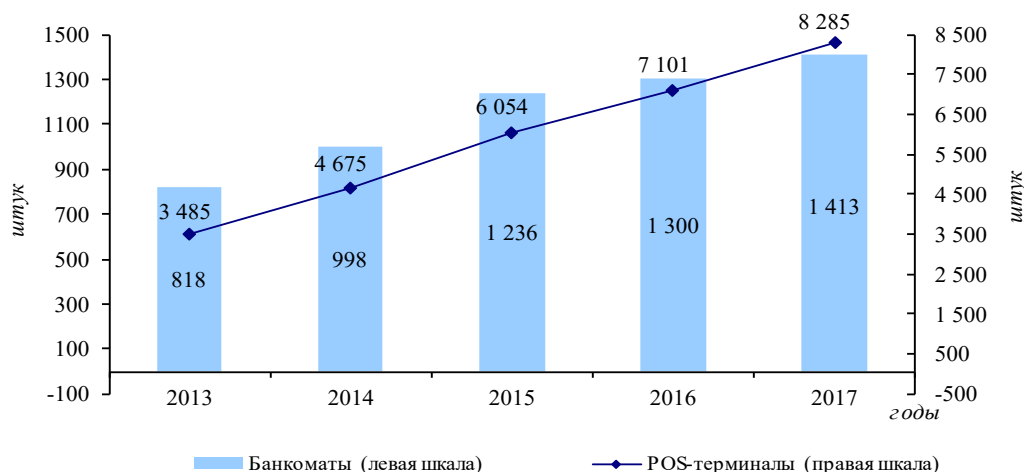
По состоянию на конец 2017 года банковские платежные карты принимались к обслуживанию в 1 413 банкоматах и 8 285¹ POS-терминалах (из них 6 646 POS-терминалов установлены в торгово-сервисных точках и 1 639 POS-терминалов – в филиалах и сберкассах коммерческих банков) на всей территории Кыргызской Республики.

В разбивке по системам:

- карты национальной системы «Элкарт» принимались к обслуживанию во всех 1 413 банкоматах и 8 285 POS-терминалах;
- карты международной системы «Золотая Корона» принимались в 402 банкоматах и 1 925 POS-терминалах;
- карты международных систем Visa и MasterCard – в 560 банкоматах и 3 820 POS-терминалах.

График 4.1.1.6.

Динамика количества банкоматов и POS-терминалов (на конец периода)



¹ Без учета автоматизированных терминалов самообслуживания (платежных терминалов или cash in).

4.1.2. Операторы платежных систем и платежные организации

В 2017 году Национальным банком была продолжена работа по лицензированию деятельности операторов платежной системы¹ и платежных организаций². В целом с начала осуществления деятельности по лицензированию Национальным банком были выданы 21 лицензия на осуществление деятельности оператора платежной системы и 22 лицензии на осуществление деятельности платежной организации.

С целью оценки финансового состояния операторов платежных систем и платежных организаций, анализа соблюдения требований законодательства Кыргызской Республики, а также обеспечения бесперебойного и безопасного функционирования платежной системы были проведены четыре плановые и четыре внеплановые инспекторские проверки.

В отчетном периоде в связи с решением учредителей юридических лиц о добровольной ликвидации были прекращены действия двух лицензий на осуществление деятельности платежной организации и одной лицензии на осуществление деятельности оператора платежной системы. Таким образом, по состоянию на конец 2017 года лицензии Национального банка имели 20 юридических лиц, из них 19 лицензий оператора платежной системы и 19 лицензий платежной организации.

Платежные организации осуществляли прием платежей в пользу третьих лиц с использованием платежных терминалов самообслуживания (cash-in), агентской сети и электронных денег. На конец 2017 года количество платежных терминалов самообслуживания (cash-in) платежных организаций и их агентов составило 4 200 единиц, количество POS-терминалов платежных организаций и их агентов – 183 единицы.

В целом в 2017 году через операторов платежных систем/платежные организации проведено 182,4 млн транзакций (по сравнению с 2016 годом произошло уменьшение на 8,8 процента) на общую сумму 25,7 млрд сом (по сравнению с 2016 годом произошло увеличение на 7,8 процента).

В 2017 году Национальным банком были зарегистрированы одна международная система расчетов с использованием платежных карт, три международных системы электронных денег и два оператора международных систем денежных переводов. В целом по состоянию на конец 2017 года в республике зарегистрированы шесть международных систем расчетов с использованием платежных карт, четыре международных системы электронных денег, 35 операторов систем денежных переводов, из которых 19 – операторы локальных систем денежных переводов, 16 – операторы международных систем денежных переводов.

4.1.3. Надзор (оверсайт) за платежной системой

В рамках надзора (оверсайта) за платежной системой Кыргызской Республики, согласно установленным критериям значимости, в 2017 году были определены платежные системы, которые имеют для финансовой системы страны высокую роль и приоритетность. Так, системно-значимыми платежными системами признаны ГСРРВ и СПК, национальными платежными системами – ГСРРВ, СПК и «Элкарт».

По результатам мониторинга системно-значимые платежные системы функционировали в штатном режиме. Уровень финансовых рисков в ГСРРВ сохранялся минимальным (коэффициент ликвидности составил 0,79, а коэффициент оборачиваемости – 1,27) за счет наличия достаточных ликвидных средств на

Функционирование национальных платежных систем

¹ Оказание услуг по приему, обработке и выдаче финансовой информации (процессинг, клиринг) по платежам и расчетам третьих лиц участникам платежной системы (т.е. обработка финансовой информации).

² Оказание услуг по приему и проведению платежей и расчетов в пользу третьих лиц (финансовые потоки).

корреспондентских счетах участников в Национальном банке по отношению к оборотам в системе.

Немаловажным фактором стабильности финансовой системы страны является бесперебойная работа розничных платежных систем, включая национальную платежную систему «Элкарт», которые обрабатывают большое количество регулярных и мелких платежей населения (системы расчетов платежными картами и системы денежных переводов).

Национальный банк в рамках соответствия международным стандартам провел самооценку функционирования национальной системы расчетов платежными картами «Элкарт» на соблюдение Принципов для инфраструктур финансового рынка, которая подтвердила в целом соответствие данной системы международным стандартам.

Обеспечение безопасности

Для повышения уровня безопасности платежей и переводов Национальным банком были переработаны требования к платежным системам при возникновении нештатных ситуаций, проведена разъяснительная работа среди граждан о соблюдении правил безопасности при проведении ими платежей и переводов.

Интеграция платежных систем

В целях обеспечения эффективного и безопасного функционирования национальных платежных систем в рамках ЕАЭС Национальный банк в составе рабочей группы по координации развития национальных платежных систем проводил работу по четырем наиболее приоритетным направлениям: в области интеграции национальных платежных карт, внедрения международных стандартов по форматам финансовых сообщений (стандарта ISO 20022), каналам передачи финансовых сообщений и развития финансовых технологий.

4.1.4. Мероприятия по увеличению доли безналичных платежей

В 2017 году Национальным банком была продолжена работа по координации и контролю за исполнением Плана мероприятий Государственной программы в рамках межведомственной комиссии по увеличению доли безналичных платежей и расчетов, в состав которой входят Национальный банк, министерства, ведомства и органы местного самоуправления.

По итогам реализации Плана мероприятий Государственной программы в 2017 году достигнуты следующие результаты:

- социальные выплаты через банковские платежные карты получили 78,5 тыс. человек (18,6 процента от общего количества получателей), в то время как в 2016 году социальные выплаты получали 59,1 тыс. человек, 13,0 процента от общего количества получателей);
- пенсии через счета в коммерческих банках получали 296,9 тыс. человек, что составило 47,0 процента от общего количества пенсионеров, по сравнению с 43,0 процентами в 2016 году;
- выпущено в обращение 2 787 карт «получателя бюджетных средств» (карта ПБС) для бюджетных организаций. По картам ПБС проведено 96 788 транзакций, объем которых составил 11,0 млрд сомов.

В ходе исполнения Закона «О внесении дополнения в Налоговый кодекс Кыргызской Республики», предусматривающего освобождение от уплаты НДС при ввозе банковского оборудования, Меморандума о взаимопонимании между Министерством экономики, Национальным банком и ОЮЛ «Союз банков Кыргызстана», а также Соглашения с коммерческими банками о ввозе банковского оборудования в течение 2017 года коммерческими банками было завезено в страну 172 банкомата, 1 912 POS-терминалов, 347 платежных терминалов, что в целом выше запланированных показателей.

В целях снижения уровня долларизации экономики страны за счет увеличения безналичных платежей в национальной валюте и во исполнение постановления

Правительства Кыргызской Республики «О мерах по защите прав потребителей» по обязательной установке торгово-сервисными предприятиями POS-терминалов для приема оплаты за товары и услуги в безналичной форме на конец 2017 года количество POS-терминалов, установленных в торгово-сервисных предприятиях, достигло 6 646 штук, увеличившись с начала года на 16,4 процента.

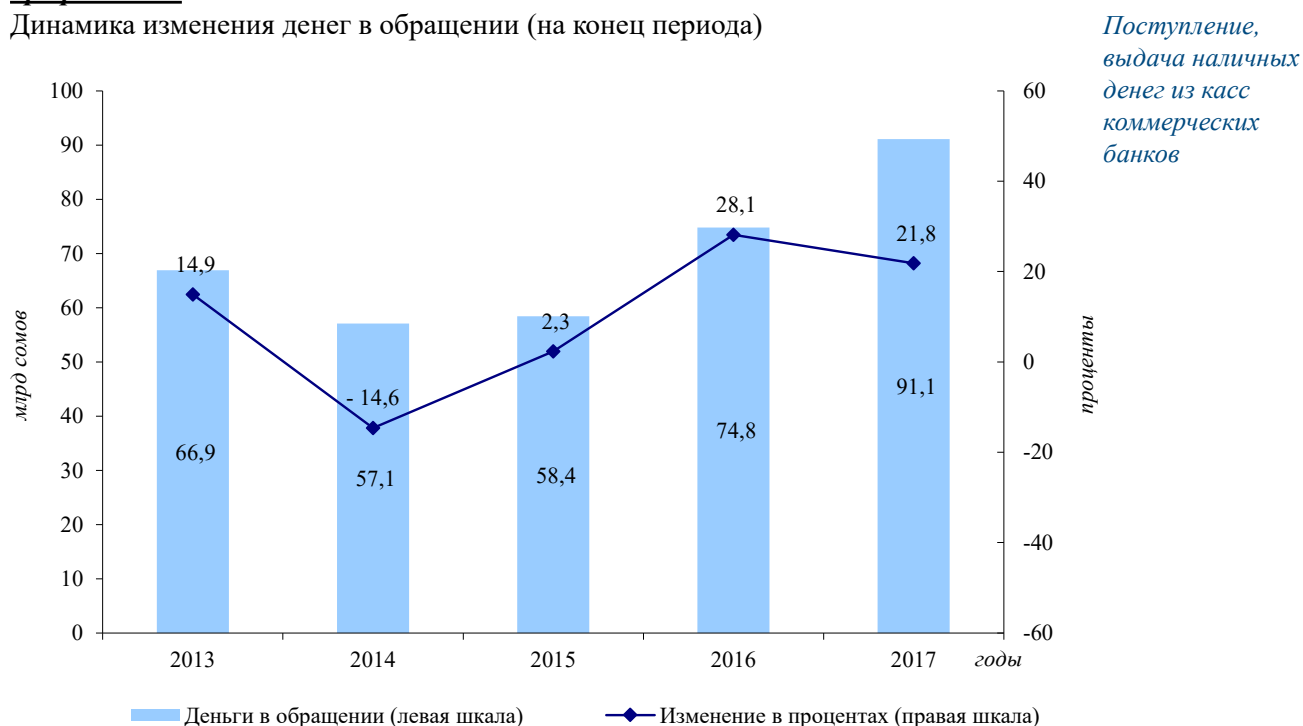
4.2. Наличное денежное обращение

Одной из основных функций Национального банка является своевременное обеспечение потребностей экономики в наличных деньгах. Для этого Национальный банк осуществляет регулирование структуры денег в обращении через коммерческие банки.

Общая сумма наличных денег в обращении за 2017 год увеличилась на 21,8 процента и составила 91,1 млрд сомов.

График 4.2.1.

Динамика изменения денег в обращении (на конец периода)



Поступление наличных денег в кассы коммерческих банков за 2017 год составило 1 441,1 млрд сомов и по сравнению с 2016 годом увеличилось на 22,9 процента. Выдача наличных денег из касс коммерческих банков возросла на 22,1 процента и составила 1 456,9 млрд сомов. Возвратность наличных денег в кассы коммерческих банков за 2017 год составила 98,9 процента и по сравнению с 2016 годом увеличилась на 0,6 процентных пункта.

Таблица 4.2.1.

Движение наличных денег через кассы коммерческих банков по регионам

	Поступление, млрд сомов		Выдача, млрд сомов		Возвратность, проценты	
	2016 г.	2017 г.	2016 г.	2017 г.	2016 г.	2017 г.
Всего	1 173,0	1 441,1	1 193,5	1 456,9	98,3	98,9
г. Бишкек	532,7	668,1	524,8	655,0	101,5	102,0
Баткенская область	60,8	65,6	61,1	65,5	99,5	100,2
Джалал-Абадская область	123,6	154,5	134,6	167,2	91,8	92,4
Иссык-Кульская область	64,6	79,2	67,9	82,9	95,1	95,5
Нарынская область	27,1	31,5	30,5	35,0	88,9	90,0
г. Ош	149,4	190,7	154,7	194,8	96,6	97,9
Ошская область	63,5	82,2	63,9	81,9	99,4	100,4
Таласская область	28,8	34,5	33,6	39,8	85,7	86,7
Чуйская область	122,5	134,8	122,4	134,8	100,1	100,0

В 2017 году продолжилась работа по выпуску в обращение банкнот и монет, по их изъятию и уничтожению.

В налично-денежном обороте в 2017 году находилось 366,5 млн листов банкнот и 318,4 млн штук монет. Из общей суммы денег в обращении за 2017 год на долю банкнот приходилось 98,8 процента, на долю монет – 1,2 процента. Купюрное строение банкнот и монет, находящихся в обращении, представлено в таблице 4.2.2.

Таблица 4.2.2.

Удельный вес банкнот и монет к общей сумме денег в обращении (в процентном отношении от общей суммы денег в обращении)

Номинал	до 5	10	20	50	100	200	500	1 000	2 000	5 000	Всего
	сом	сом	сом	сом	сом	сом	сом	сом	сом	сом	
2016 г.	0,9	0,5	0,6	1,0	2,2	4,2	11,7	46,3	-	32,6	100,0
2017 г.	0,7	0,6	0,5	0,9	1,7	3,9	11,7	45,0	1,0	34,0	100,0

*Реализация
аффинированных
золотых мерных
слитков*

Количество выявленных в 2017 году поддельных банкнот (по оперативным данным) составило 26 штук на общую сумму 35,3 тыс. сомов (в 2016 году – 288 штук, на общую сумму 287,7 тыс. сомов). Уровень фальшивомонетничества составил 0,1 поддельную банкноту на один миллион подлинных банкнот, что классифицируется как минимальный – 1-й уровень (0-10 ф/млн)¹.

В рамках реализации Концепции по созданию и развитию рынка драгоценных металлов в Кыргызской Республике, направленной на формирование рынка новых инструментов сбережений и инвестиций для населения и предприятий республики, привлечение инвестиций на банковский рынок, развитие промышленного потенциала золотодобывающей отрасли Кыргызстана, Национальным банком была продолжена работа по реализации аффинированных золотых мерных слитков 999,9 пробы весом 1, 2, 5 и 10 грамм, 31,1035 грамма (1 тройская унция), а также 100 граммов.

¹ Уровень фальшивомонетничества определяется соотношением количества выявленных фальшивых банкнот на один миллион штук подлинных банкнот, находящихся в обращении (ф/млн шт.). Всего в мировой практике различают шесть уровней фальшивомонетничества.

Таблица 4.2.3.

Технические параметры аффинированных золотых мерных слитков, выпускаемых Национальным банком

Масса, гр	Металл	Проба	Ширина, мм	Длина, мм
1	золото	999,9°	8	13,8
2	золото	999,9°	11	18,9
5	золото	999,9°	14	24,1
10	золото	999,9°	15	25,8
31,1035	золото	999,9°	22	37,9
100	золото	999,9°	26	44

За 2017 год объем реализованных аффинированных золотых мерных слитков составил 60,7 кг на сумму 172,5 млн сомов (в 2016 году – 62,6 кг на сумму 185,7 млн сомов). Объем обратно выкупленных аффинированных золотых мерных слитков за отчетный период составил 48,4 кг на сумму 139,8 млн сомов (в 2016 году – 40,8 кг на сумму 122,2 млн сомов).

Таблица 4.2.4.

Сведения о реализованных и обратно выкупленных золотых мерных слитках

(тыс. сомов)

Номинал, гр.	Объем реализации		Обратный выкуп	
	2016 год	2017 год	2016 год	2017 год
1	642,1	603,9	226,0	397,6
2	1 089,8	775,4	297,2	469,5
5	9 787,7	8 842,5	7 106,1	7 194,7
10	2 629,9	2 854,8	2 168,7	3 038,9
31,1035	11 494,4	7 401,1	12 088,8	7 640,5
100	160 099,4	152 061,2	100 315,6	121 037,6

График 4.2.2.

Количество реализованных аффинированных золотых мерных слитков

(штук)

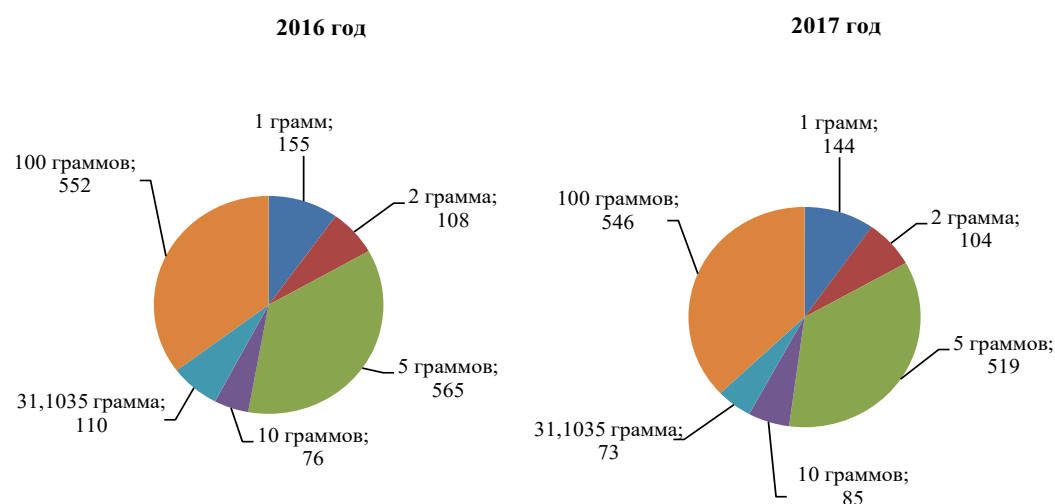
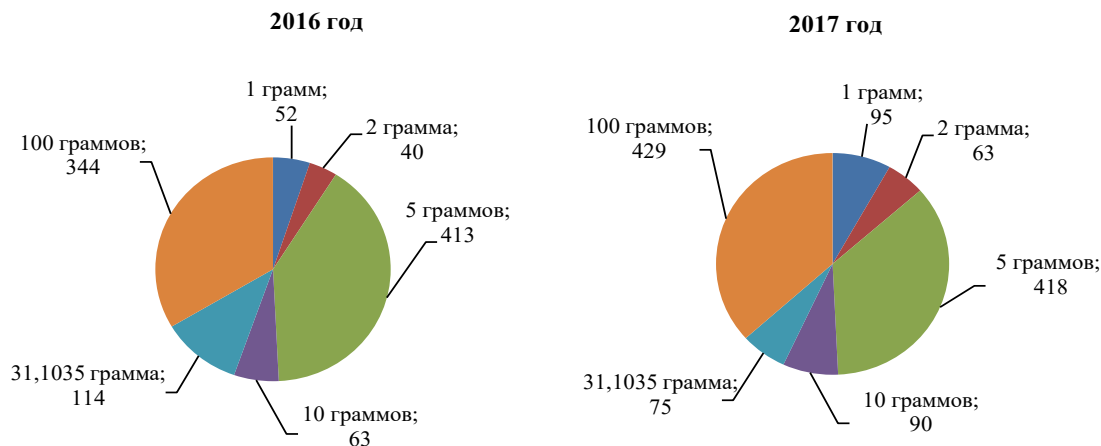


График 4.2.3.

Количество обратно выкупленных аффинированных золотых мерных слитков (штук)



В целях развития рынка банковских драгоценных металлов, расширения клиентской базы и спектра предоставляемых услуг Национальный банк предоставлял услуги по хранению аффинированных золотых мерных слитков весом 31,1035 и 100 граммов для физических и юридических лиц.

В целях постоянного пополнения запасов аффинированных золотых мерных слитков Национальным банком в соответствии с Законом Кыргызской Республики «О драгоценных металлах и драгоценных камнях» в течение отчетного года осуществлялась покупка аффинированного немонетарного золота у местных компаний-производителей золота за национальную валюту.

В отчетном году в обращение были введены модифицированные банкноты четвертой серии номиналами 50, 100, 200, 500 и 1000 сомов образца 2016 года. На модифицированных банкнотах портреты исторических личностей выполнены классическим методом ручной гравировки, а также добавлен дополнительный защитный элемент для населения, проверяемый на просвет; увеличен рельеф изображений и надписей с целью улучшения тактильных свойств, предназначенных для людей с ослабленным зрением.

В ноябре 2017 года в обращение была выпущена первая памятная банкнота номиналом 2000 сомов, посвященная 25-летию независимости Кыргызской Республики, 25-летию образования Национального банка Кыргызской Республики и 25-летию введения национальной валюты. Банкнота стала победителем престижного международного конкурса «Лучшая региональная банкнота 2018 года» среди стран Центральной и Восточной Европы и стран СНГ. Награда в конкурсе вручается за выдающиеся достижения в области дизайна, использования современных защитных элементов в контексте художественного оформления, а также технологической оснащенности и защищенности банкноты. При этом особое внимание уделяется отражению культурного наследия, актуальности общего дизайна и символики страны-эмитента.

Выпуск в обращение модифицированных банкнот IV серии

Памятные банкноты и монеты

Рисунок 4.2.1.

Памятная банкнота номиналом 2000 сомов



В 2017 году была продолжена работа по выпуску коллекционных памятных монет. В обращение было выпущено три разновидности коллекционных памятных монет:

- серебряная монета «Журавль-красавка» серии «Красная книга Кыргызстана» овальной формы с применением технологии локального золочения;
- серебряная монета «Тяжеловооруженный воин Кыргызского каганата» серии «Эпоха Кыргызского каганата» классической круглой формы с применением технологии локального оксидирования;
- медно-никелевая монета «Тяжеловооруженный воин Кыргызского каганата» серии «Эпоха Кыргызского каганата». Монета помещена в акриловую капсулу и размещена в блистерную упаковку.

Рисунок 4.2.2.

Серебряная монета «Журавль-красавка»



Рисунок 4.2.3.

Серебряная монета «Тяжеловооруженный воин Кыргызского каганата»



Рисунок 4.2.4.

Медно-никелевая монета «Тяжеловооруженный воин Кыргызского каганата»



СОДЕРЖАНИЕ

ГЛАВА 5. МЕЖДУНАРОДНОЕ СОТРУДНИЧЕСТВО И СВЯЗИ С ОБЩЕСТВЕННОСТЬЮ

5.1. Международное сотрудничество

В отчетном году Национальный банк продолжил взаимодействие и сотрудничество с центральными (национальными) банками, международными организациями, финансовыми институтами и объединениями, интеграционными и центральными банками.

В 2017 году сотрудничество с МВФ продолжалось в рамках реализации трехлетней экономической программы по расширенному кредитному механизму (Extended Credit Facility, ECF), а также реализации технической помощи по вопросам совершенствования денежно-кредитной политики. МВФ провел в Кыргызской Республике консультации по IV Статье Соглашения МВФ, которые были успешно завершены в октябре 2017 года.

По линии работы с Советом по исламским финансовым услугам (Islamic Financial Services Board, IFSB) взаимодействие было продолжено по разработке стандартов для институтов, предлагающих исламские финансовые услуги. Национальным банком совместно с IFSB были организованы семинары по исламским финансовым услугам для представителей центральных банков стран СНГ.

Взаимодействие с Азиатским банком развития (АБР) проводилось по реализации Второй Программы по улучшению инвестиционного климата (ПУИК) и в основном было направлено на совершенствование платежных систем.

Обеспечивалось участие Национального банка в интеграционных процессах и мероприятиях Шанхайской организации сотрудничества (ШОС), высших и координационных органов Содружества независимых государств (СНГ), Евразийского экономического союза (ЕАЭС) по финансово-банковской тематике.

Национальный банк активно участвовал в работе различных консультативных и рабочих органов, созданных при Евразийской экономической комиссии (ЕЭК). Так, в рамках Консультативного комитета по макроэкономической политике в 2017 году проводилась работа, направленная на выработку единых позиций по анализу и прогнозированию макроэкономических показателей и определение единой политики.

Работа Консультативного комитета по статистике была направлена на улучшение качества и содержания предоставления статистической информации в целях ускорения внедрения международных стандартов в финансовую статистику ЕАЭС путем улучшения координации статистической деятельности на национальном и наднациональном уровнях. Членами комитета был разработан план мероприятий ЕЭК в рамках улучшения предоставления статистических данных на 2018 год.

В ходе работы Консультативного комитета по финансовым рынкам были рассмотрены вопросы гармонизации законодательств государств-членов ЕАЭС в области финансов, банковской деятельности, рынка ценных бумаг, страхования, валютного регулирования и другие. В рамках работы данного комитета центральными банками государств-членов ЕАЭС проведена самооценка соответствия национальных стандартов регулирования банковского законодательства основным принципам Базельского комитета. Продолжена работа по развитию договорно-правовой базы ЕАЭС, в частности, проекта Концепции формирования общего финансового рынка, проекта Соглашения о гармонизации законодательств в финансовой сфере государств-членов ЕАЭС, а также по разработке проекта Соглашения об обмене сведениями, входящими в кредитные истории. Также проведена работа по проведению внутригосударственных процедур по одобрению проекта Соглашения

Сотрудничество с международными финансовыми организациями

Сотрудничество с интеграционными институтами

о согласованных подходах к регулированию валютных правоотношений и принятии мер по либерализации. Очередное заседание Комитета было проведено в Кыргызской Республике в сентябре 2017 года.

В рамках Консультационного совета по валютной политике центральных (национальных) банков государств-членов ЕАЭС проводилась работа по разработке проекта Договора о согласованной валютной политике государств-членов ЕАЭС.

В отчетном году продолжила свою работу одна из площадок для развития интеграционного сотрудничества между центральными банками – Евразийский совет центральных (национальных) банков (Совет). В ходе очередных заседаний Совета были рассмотрены программные вопросы, а также вопрос о развитии деятельности банковских и небанковских организаций, работающих по исламским/партнерским принципам финансирования в государствах центральных (национальных) банков – участников Совета. По итогам деятельности Совета подготовлен к подписанию Протокол о прекращении действия Соглашения об унификации порядка открытия резидентами государств-участников ЕврАзЭС счетов в банках других государств-участников ЕврАзЭС для обслуживания деятельности своих представительств от 29 июня 2004 года.

В 2017 году Национальный банк принимал участие в работе очередных заседаний Совета Межгосударственного банка (МГБ), в рамках которых ключевые направления международной деятельности МГБ, рассмотрены вопросы, касающиеся итогов деятельности МГБ за 2016 год и девять месяцев 2017 года и другие вопросы организационного характера, порядка выбора аудиторской организации для проведения аудита финансовой отчетности МГБ.

В течение 2017 года Национальный банк принимал активное участие в работе двусторонних межправительственных комиссий в рамках взаимодействия с центральными (национальными) банками Армении, Ирана, Казахстана, Катар, Китая, Монголии, Саудовской Аравии, Швейцарии.

Национальным банком Кыргызской Республики в рамках обмена опытом, программ повышения квалификации и получения технической помощи осуществлялось сотрудничество с Дойче БундесБанком, Национальным банком Польши, Национальным банком Швейцарии, Центральным банком Турции, Объединенным Венским институтом, другими центральными банками и международными финансовыми институтами.

В рамках реализации совместного проекта МВФ и Государственного секретариата Швейцарии по экономическим вопросам (State Secretariat for Economic Affairs, SECO) по развитию финансового сектора Кыргызской Республики была продолжена работа по внедрению риск-ориентированного надзора (РОН) за коммерческими банками и автоматизированной системы сбора, обработки и анализа статистических данных.

В октябре 2017 года Всемирным банком (ВБ) совместно с МВФ был организован учебный курс, который стал важным шагом в повышении знаний сотрудников Национального банка в части понимания и применения инструментов, основанных на принципах РОН. В отчетном году группой Всемирного банка было оказано техническое содействие в развитии национальной платежной системы, продвижении электронных и цифровых финансовых услуг, увеличении доли безналичных платежей и расчетов.

В мае 2017 года состоялся визит делегации Национального банка Швейцарии и Дойче Бундесбанка. По итогам визита стороны договорились об укреплении и развитии партнерских отношений.

*Двухстороннее
сотрудничество*

*Техническое
сотрудничество*

5.2. Связи с общественностью и повышение финансовой грамотности населения

Национальный банк в 2017 году продолжал работу, направленную на обеспечение прозрачности своей деятельности, информирование общественности о проводимой денежно-кредитной политике, о деятельности в рамках выполнения функций и задач центрального банка, а также повышения финансовой грамотности населения.

Информирование общественности осуществлялось посредством пресс-конференций и брифингов с участием руководства, размещения информации на официальном интернет-сайте Национального банка, образовательном интернет-сайте www.finsabat.kg, публикаций в средствах массовой информации (СМИ), трансляций теле-, радиопередач и других информационно-разъяснительных мероприятий.

Одной из актуальных тем в 2017 году было 25-летие образования Национального банка Кыргызской Республики, в течение года проводились различные мероприятия, приуроченные к этой юбилейной дате.

В марте 2017 года была организована научно-практическая конференция «25 лет Национальному банку Кыргызской Республики», в ходе которой были обсуждены результаты деятельности центрального банка за четверть века и перспективы развития финансового сектора Кыргызской Республики. В работе конференции приняли участие представители государственных органов Кыргызской Республики, финансово-кредитных организаций, платежных компаний, отраслевых ассоциаций, академического сообщества.

В ряде вузов были организованы гостевые лекции с участием руководства Национального банка. В ходе лекций слушатели ознакомились с ролью и функциями, выполняемыми центральным банком в системе государственного управления, получили ответы на актуальные вопросы деятельности финансово-кредитного сектора, платежной системы и экономики в целом.

К знаменательной дате 25-летия Национального банка Кыргызской Республики были выпущены юбилейные почтовые марки.

25-летие
Национального
банка

Рисунок 5.2.1.

Почтовые марки «Кыргыз Республикасынын Улуттук банкына – 25 жыл»



*Сотрудничество
со СМИ*

Размещение в СМИ информационных, образовательных и аналитических материалов, касающихся деятельности Национального банка, является одним из основных направлений в информировании общественности. Так, в отчетном году было размещено более 1300 публикаций в печатных и электронных изданиях республиканского и регионального значения. Организовано и проведено более 160 публичных выступлений представителей Национального банка для печатных и электронных СМИ, радиостанций и телеканалов.

Руководство Национального банка приняло участие в 12-ти пресс-конференциях по вопросам учетной ставки Национального банка, денежно-кредитной политики, повышения финансовой грамотности населения. Направлено более 200 сообщений на соответствующие обращения представителей СМИ.

С целью привлечения внимания общественности к вопросу повышения уровня финансовой грамотности населения Национальный банк провел среди журналистов электронных и печатных СМИ, телеканалов и радиостанций республиканский конкурс на лучшее освещение темы «Учитесь. Делайте сбережения. Зарабатывайте», в рамках которого поступило свыше 60-ти работ.

В Национальном банке прошел обучающий семинар для журналистов на тему: «Как правильно «читать» Национальный банк?», в котором приняли участие около 20-ти представителей СМИ, специализирующихся в сфере экономики и финансов.

В 2017 году Национальный банк расширил каналы информирования общественности. Теле- и радиопрограммы были посвящены роли и функциям Национального банка, вопросам проведения денежно-кредитной политики, функционирования финансового и валютного рынков, рынка банковских и платежных услуг, вопросам по финансовой грамотности и другим актуальным темам.

На телеканалах Общественной телерадиовещательной корпорации (ОТРК) запущены программы «Финсабат», «Национальный банк разъясняет», а также рубрика «Национальный банк сообщает». На радиостанциях «Санжыра» и «Марал» при содействии Национального банка вышли выпуски программ «Санэсеп» (всего вышло 12 программ) и «Эколикбез» (всего вышло 40 программ).

Продолжен выпуск радиопрограмм «Нацбанк сообщает» на «Биринчи радио» (всего вышло 92 радиопрограммы), а также выпуски рубрики «Финсабат» в телепрограмме «Капитал». В отчетном году в эфир вышло 32 сюжета, посвященные деятельности Национального банка, функционированию банковского и микрофинансового секторов, повышению финансовой грамотности.

Кроме того, для информирования хозяйствующих субъектов о необходимости установки POS-терминалов в местах осуществления деятельности и картодержателей об их праве расплачиваться за товары и услуги посредством платежной карты в телеэфире государственных каналов показаны социальные видеоролики.

Продолжилась работа по совершенствованию официального интернет-сайта Национального банка, являющегося неотъемлемой частью информирования. В течение года менялся дизайн сайта, создавались новые подразделы, расширялся перечень представляемой информации, был продолжен процесс наполнения и актуализации информации во всех разделах сайта.

Национальный банк является координатором реализации Программы повышения финансовой грамотности населения Кыргызской Республики на 2016-2020 годы (Программа).

В целях эффективной реализации Программы, а также консолидации усилий задействованных государственных органов и других участников был образован координационный совет. В отчетном году координационным советом были утверждены стандарты базовых компетенций (знаний, умений, навыков и поведения) по финансовой грамотности для взрослого населения и для учащихся общеобразовательных учреждений Кыргызской Республики. Данные

*Медийная
продукция
Национального
банка**Повышение
финансовой
грамотности
населения*

стандарты служат основой для разработки программ обучения, консультирования и информирования населения по вопросам финансовой грамотности.

Весной 2017 года прошла традиционная ежегодная Всемирная неделя денег (Global Money Week), направленная на формирование у детей и молодежи культуры сбережений и ознакомления с основами финансовой грамотности. Совместными усилиями Национального банка, министерств и ведомств, международных и общественных организаций, образовательных учреждений проведено свыше 700 мероприятий, включая лекции, интерактивные игры, экскурсии в финансовые учреждения, конкурсы, в которых приняли участие более 40 тысяч детей и взрослых.

Осенью прошла серия мероприятий, приуроченная ко Всемирному дню сбережений, который ежегодно во всем мире отмечается 31 октября. Более 5 тысяч детей и взрослого населения приняли участие в тематических лекциях, ознакомительных экскурсиях в офисах банков, интерактивных играх и других мероприятиях.

Было продолжено обучение финансовой грамотности учителей предметов «Человек и общество», «Введение в экономику», «Математика» общеобразовательных учреждений республики. В первых сериях данной программы обучения, организованной Национальным банком и Министерством образования и науки Кыргызской Республики при поддержке Фонда сберегательных касс Германии по международному сотрудничеству, приняли участие 365 учителей городов Бишкек и Ош, а также Чуйской области.

В рамках реализации Программы по повышению финансовой грамотности населения Национальным банком совместно с партнерами были проведены обучающие семинары также для глав и специалистов айыл окмоту и других муниципальных служащих во всех районах республики.

В отчетном году Национальным банком была выпущена IV серия наглядного пособия «Денежная азбука» для детей дошкольного и младшего школьного возраста, посвященная теме социального страхования. Пособие было распространено во всех общеобразовательных учреждениях республики.

Вопросы финансовой грамотности населения, такие как финансовое планирование, сбережения, разумное пользование финансовыми услугами, инвестирование, страхование, пенсионное обеспечение, налогообложение, финансовая безопасность также освещались в рамках совместного телепроекта Национального банка и ОТРК «Финсабат».

В рамках деятельности общественных приемных, функционирующих в центральном аппарате, областных управлениях и представительстве Национального банка, на постоянной основе проводится работа с письменными обращениями и заявлениями граждан, предоставляются консультации и информация по вопросам, касающимся деятельности Национального банка и банковской сферы. Всего в 2017 году в Национальный банк поступило 1 029 письменных обращений (в том числе в областные управления и Баткенское представительство – 485), которые касались официальных курсов иностранных валют по отношению к сом, размера учетной ставки, установленного Национальным банком, показателей инфляции, деятельности банков и небанковских финансово-кредитных организаций, порядка приобретения золотых мерных слитков и нумизматических монет Национального банка и другие.

В соответствии с Законом «О порядке рассмотрения обращений граждан» в течение года руководством Национального банка проводился личный прием граждан. Основную долю обращений составляли вопросы, касающиеся порядка предоставления банковских и микрофинансовых услуг финансово-кредитными организациями.

*Работа
общественной
приемной*

*Нумизматический
музей*

В течение года для студентов средних и высших учебных заведений, представителей СМИ, членов делегаций из стран дальнего и ближнего зарубежья проводились экскурсии в нумизматических музеях Национального банка в городах Бишкек и Ош. В ходе экскурсий посетителям были представлены экспозиции, посвященные древним денежным знакам, найденным на территории Кыргызстана, эскизам и образцам банкнот и монет национальной валюты, выпущенным в разные периоды, золотым мерным слиткам, коллекционным монетам из драгоценных металлов, и другая нумизматическая продукция, выпускаемая Национальным банком.

ГЛАВА 6. СВЕДЕНИЯ О ДЕЯТЕЛЬНОСТИ НАЦИОНАЛЬНОГО БАНКА КЫРГЫЗСКОЙ РЕСПУБЛИКИ

6.1. Структура Национального банка Кыргызской Республики

Специфика работы Национального банка, стратегия его развития, среда, в которой он функционирует, и ряд других факторов определяют его организационную структуру, которая призвана максимально соответствовать достижению поставленных целей.

В 2017 году организационная структура Национального банка не менялась и на конец отчетного периода включала 24 структурных подразделения центрального аппарата, пять областных управлений и одно представительство Национального банка в Баткенской области.

Основные функции структурных подразделений Национального банка Кыргызской Республики

Экономическое управление	разрабатывает предложения по денежно-кредитной политике и ее реализации; проводит анализ в сфере монетарного, реального, финансового, бюджетно-налогового секторов экономики; осуществляет макроэкономическое моделирование и прогнозирование; проводит научно-исследовательскую работу по вопросам макроэкономики, денежно-кредитной политики, фискальной политики, обменного курса, реального сектора;
Управление денежно-кредитных операций	осуществляет реализацию денежно-кредитной политики; совершает операции на финансовых рынках, проводит оценку и их анализ, выявляет тенденции и причины изменений на финансовых рынках в целях эффективной координации операций на открытом рынке;
Управление финансовой статистики и обзора	ведет статистику денежно-кредитных показателей, показателей деятельности финансового рынка, статистику по банковскому сектору и небанковских финансово-кредитных организаций; составляет платежный баланс; осуществляет экспертную поддержку в вопросах внешнего долга; проводит анализ и оценку стабильности финансовой системы Кыргызской Республики; осуществляет выпуск официальных изданий Национального банка;
Управление внешнего надзора	осуществляет внешний (дистанционный) надзор за деятельностью банков и небанковских финансово-кредитных организаций в целях защиты интересов вкладчиков и других кредиторов, а также обеспечения добросовестной конкуренции;
Управление методологии надзора и лицензирования	разрабатывает методологическую базу надзора и регулирования за банками и небанковскими финансово-кредитными организациями, в том числе по исламским принципам финансирования и осуществляет лицензирование их деятельности;

Управление инспектирования	осуществляет инспекторские проверки банков и небанковских финансово-кредитных организаций для оценки качества и эффективности управления, присущих деятельности банка рисков и соблюдения законодательства, в том числе в сфере ПОД/ФТЭ, содействует защите прав потребителей банковских и микрофинансовых услуг и укреплению доверия потребителей к финансово-кредитным организациям;
Управление денежной наличности	обеспечивает потребности экономики Кыргызской Республики в банкнотах и монетах, аффинированных мерных слитках, нумизматических ценностях; поддерживает их оптимальные запасы; осуществляет хранение и перевозку денежных банкнот, монет и ценностей; проводит комплекс мер по уничтожению ветхих банкнот и дефектных монет;
Управление банковских расчетов	обеспечивает организацию функционирования межбанковских систем расчетов; осуществляет расчеты по операциям и сделкам на финансовых рынках;
Управление по автоматизации деятельности банка	обеспечивает Национальный банк качественными и своевременными услугами в области информационных технологий, разрабатывает и внедряет методики оценки операционных рисков в процессах Национального банка, описывает и анализирует бизнес-процессы, вырабатывает рекомендации по их оптимизации;
Управление платежных систем	осуществляет разработку методологической базы, регулирование, анализ, контроль и надзор (оверсайт) за обеспечением эффективной работы платежной системы, ее надежности и безопасности; способствует развитию платежной системы республики, а также осуществляет лицензирование, регулирование и надзор за деятельностью операторов платежных систем и платежных организаций;
Управление бухгалтерского учета и отчетности	ведет постоянный учет операций банка в соответствии с международной учетной практикой в целях составления и представления пользователям финансовой отчетности банка, отражающей его финансовое состояние, депозитарный учет ГЦБ, а также оформляет и осуществляет мониторинг залогового обеспечения по выданным кредитам для рефинансирования и поддержания ликвидности коммерческих банков и международных организаций, созданных в рамках сотрудничества ЕАЭС;
Юридическое управление	обеспечивает комплексное правовое сопровождение деятельности Национального банка, развитие и совершенствование банковского законодательства;
Управление безопасности и информационной защиты	обеспечивает безопасность деятельности Национального банка и его информационных ресурсов;

Управление административно-хозяйственного обеспечения	решает вопросы материально-технического снабжения банка, транспортного обеспечения руководства и структурных подразделений, поддержания жизнедеятельности зданий и сооружений и их бесперебойного энергоснабжения;
Отдел развития государственного языка и документооборота	обеспечивает внедрение и развитие делопроизводства на государственном языке, централизованный документооборот и контроль исполнения документов Национального банка, а также работу Правления Национального банка;
Отдел по работе с персоналом	обеспечивает потребности Национального банка в трудовых ресурсах, необходимых для выполнения функций и задач Национального банка, а также планирует, организует и контролирует процесс обучения работников банка;
Отдел финансов и мониторинга	организует финансовую деятельность Национального банка, направленную на обеспечение финансовыми ресурсами стратегии его развития, сохранности и эффективности использования основных фондов, оборотных средств и финансовых ресурсов банка;
Отдел международного сотрудничества	осуществляет деятельность по установлению, укреплению и развитию международного сотрудничества Национального банка с внешними организациями, финансовыми институтами и странами;
Отдел по контролю финансовых рисков	осуществляет управление финансовыми рисками при проведении операций Национального банка на внешних рынках;
Отдел по связям с общественностью	обеспечивает информирование общественности о деятельности и политике Национального банка через средства массовой информации в соответствии с коммуникационной политикой банка, содействует повышению финансовой грамотности в Кыргызской Республике;
Отдел строительства и ремонта	обеспечивает организацию выполнения строительно-монтажных, ремонтных и проектно-изыскательных работ на объектах Национального банка;
Служба внутреннего аудита	предоставляет независимые и объективные гарантии и консультации Правлению Национального банка, используя систематизированный и последовательный подход к оценке и повышению эффективности процессов управления рисками, контроля и корпоративного управления, направленных на совершенствование работы Национального банка;
Группа организации закупок	организует и проводит закупки в соответствии с действующими в Национальном банке нормативно-правовыми актами, а также сопровождает проекты международных финансовых организаций и стран-доноров, реализуемых Национальным банком или при его непосредственном участии;

Учебно-оздоровительный центр (пансионат «Толкун») обеспечивает проведение семинаров, круглых столов, других учебных и социально-культурных мероприятий с участием работников Национального банка;

Областные управления и представительство в Баткенской области обеспечивают филиалы коммерческих банков денежной наличностью; осуществляют надзор за финансово-кредитными организациями, деятельность которых лицензируется и регулируется Национальным банком, а также реализуют мероприятия в рамках развития платежной системы и повышения финансовой грамотности населения.

*Численность
Национального
банка*

На конец 2017 года списочная численность работников Национального банка составила 664 человека, из которых 581 человек – в центральном аппарате и 83 человека – в областных управлениях и представительстве в Баткенской области. Из них численность женщин составила 282 человека в центральном аппарате и 33 человека – в областных управлениях и представительстве в Баткенской области. Численность женщин в процентном соотношении составила 47,0 процента и мужчин – 53,0 процента.

В 2016 году списочная численность работников Национального банка составляла 692 человека, в том числе 610 человек – в центральном аппарате и 82 человека – в областных управлениях и представительстве в Баткенской области. Численность женщин в процентном соотношении составляла 47,0 процента и мужчин 53,0 процента.

*Обучение
персонала*

В целях повышения квалификации работников Национальный банк на ежегодной основе обучает своих специалистов. В 2017 году обучение специалистов проводилось в рамках Программы профессионального обучения персонала центральных (национальных) банков (в рамках Соглашения о сотрудничестве в области обучения персонала центральных (национальных) банков, подписанного в Минске 12 марта 2004 года), учебных мероприятий, организованных в странах СНГ и дальнего зарубежья, а также в Кыргызской Республике, в том числе на базе Национального банка.

В рамках реализации Меморандума о долгосрочном сотрудничестве между Национальным банком и Фондом сберегательных касс по международному сотрудничеству (Германия) продолжается реализация проекта «Банковское дело. Дуальное профессиональное обучение банковских служащих». В отчетном году по итогам обучения было подготовлено 75 молодых специалистов из числа сотрудников Национального банка и коммерческих банков.

*Конкурсный
отбор*

Для осуществления открытого, прозрачного, равного и справедливого подхода при приеме на работу применяется система конкурсного отбора служащих, что позволяет привлечь наиболее квалифицированных специалистов с учетом их профессиональной подготовки и обеспечить надлежащий уровень осуществления Национальным банком возложенных на него задач и функций.

Объявления о проведении конкурсов на замещение вакантных должностей публикуются на официальном интернет-сайте Национального банка и в средствах массовой информации.

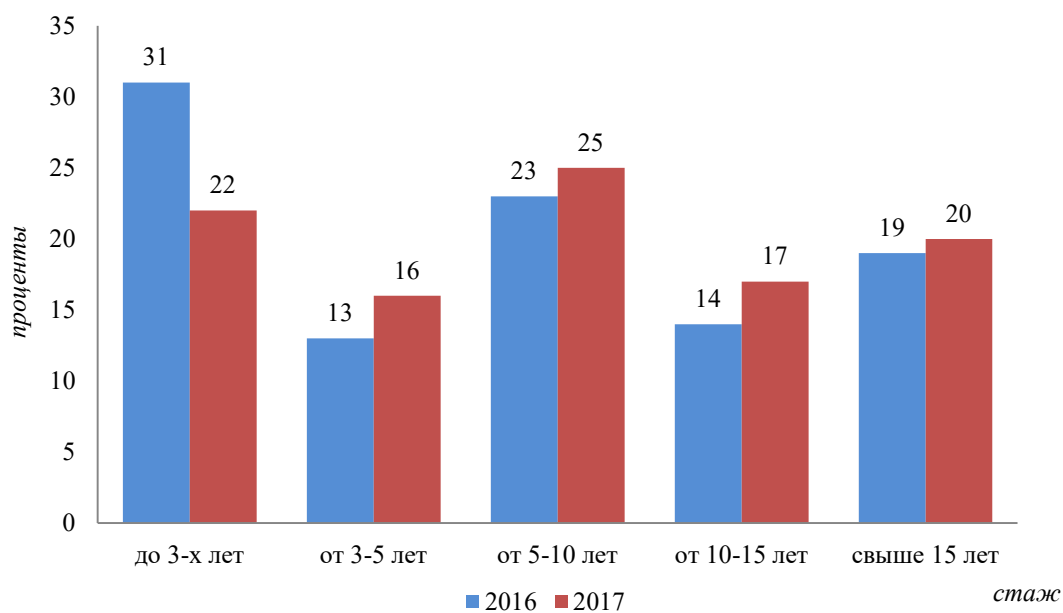
В 2017 году был проведен 21 конкурс, в том числе семь – в областных управлениях. Всего в конкурсах приняли участие 170 человек. По результатам проведенных конкурсов в Национальный банк приняты 13 человек.

Текущая численность кадров в 2017 году составила 13,0 процента, а в 2016 году – 14,0 процента.

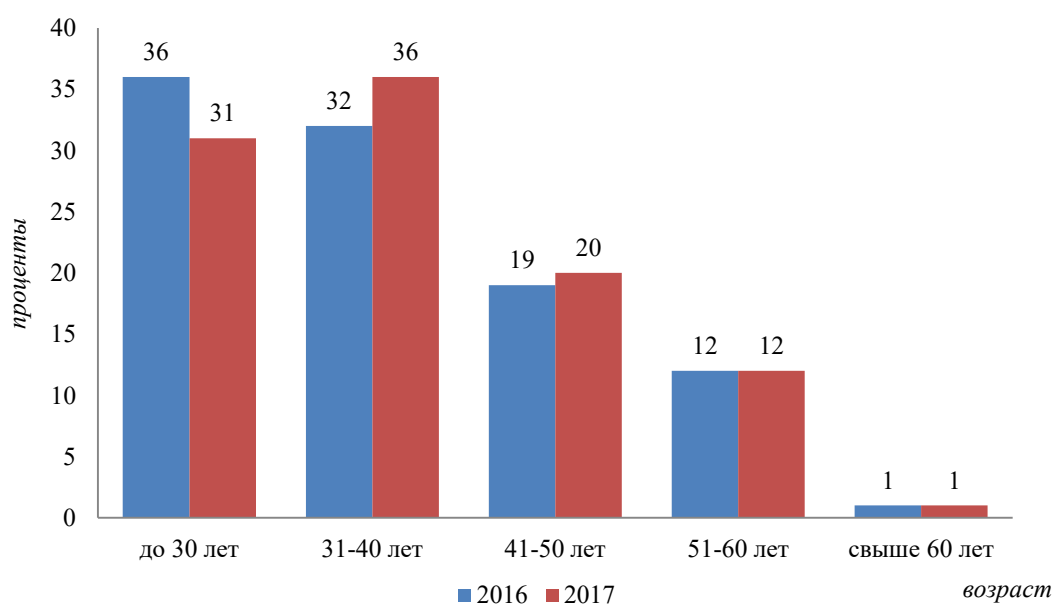
Структура персонала по стажу работы и возрасту приведена в графиках 6.1.1. и 6.1.2. соответственно.

График 6.1.1.

Состав специалистов по стажу работы

**График 6.1.2.**

Состав специалистов по возрасту



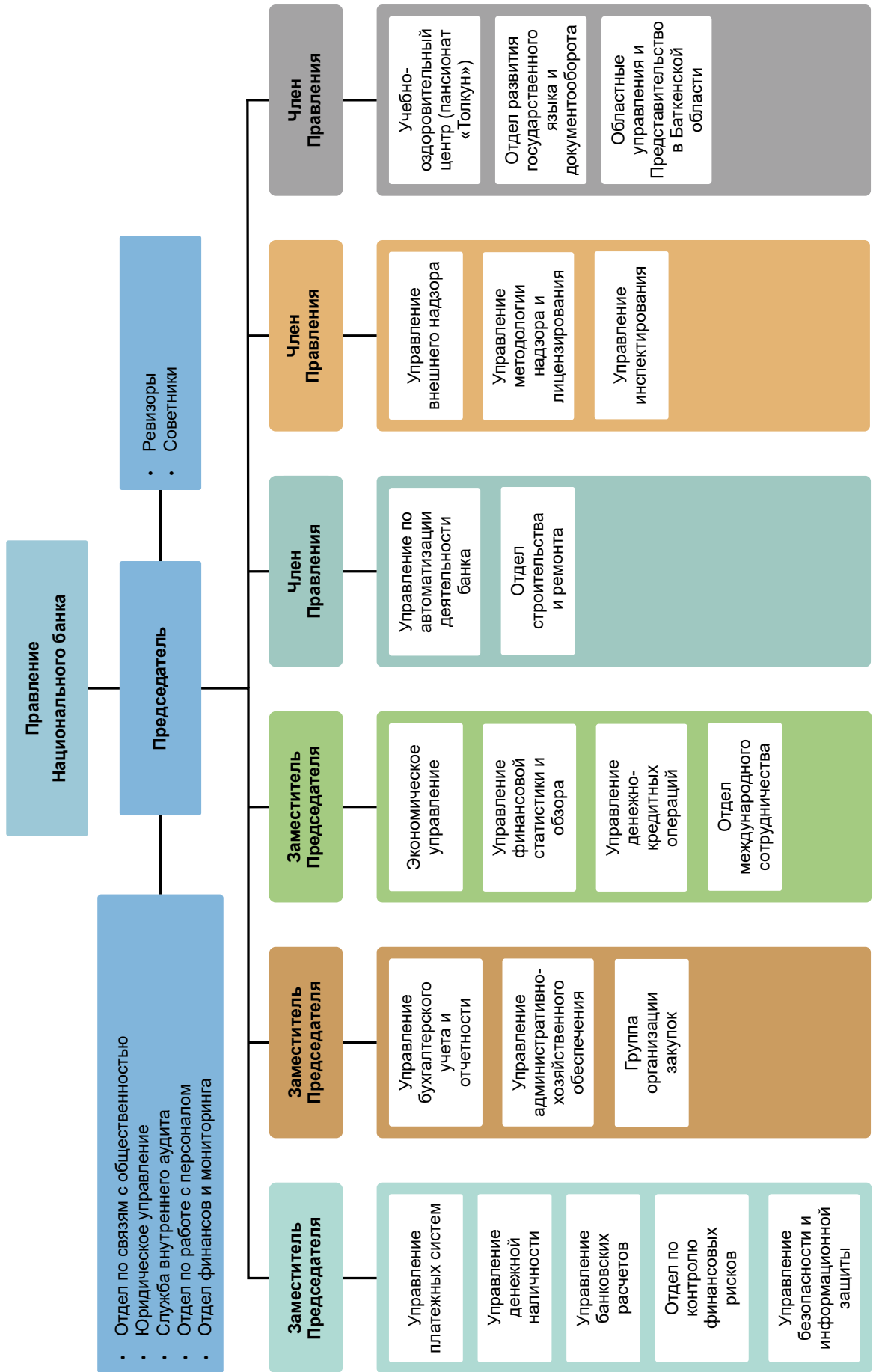
В Национальном банке на постоянной основе работают комитеты и комиссии. На конец 2017 года действовали семь комитетов, 10 комиссий, шесть редакционных советов изданий Национального банка и научно-экспертный совет. Порядок и процедуры деятельности комитетов, комиссий и редакционных советов регламентируются соответствующими положениями. Деятельность комитетов и комиссий способствует совершенствованию корпоративного управления в Национальном банке.

Цели и задачи основных комитетов и комиссий Национального банка Кыргызской Республики

Комитет денежно-кредитного регулирования	осуществляет выработку и оперативное принятие решений по текущему управлению ликвидностью. Основными задачами являются оценка и выбор вариантов действий на открытом рынке, анализ возможных последствий по выбранному варианту действий, принятие решений и установление условий использования инструментов денежно-кредитной политики, а также выработка рекомендаций Правлению Национального банка и Правительству Кыргызской Республики по вопросам денежно-кредитной политики;
Инвестиционный комитет	разрабатывает и принимает решения по управлению международными резервами в рамках установленных полномочий. Основными задачами являются рассмотрение, одобрение и мониторинг исполнения инвестиционной политики, оценка эффективности инвестиционной деятельности с учетом положения на финансовых рынках и выработка тактических решений в рамках утвержденной политики, рекомендаций и предложений для Правления Национального банка по вопросам инвестиционной деятельности;
Комитет по надзору	принимает решения по вопросам регулирования и надзора за деятельностью коммерческих банков и других финансово-кредитных организаций, лицензируемых Национальным банком, в рамках установленной компетенции;
Комитет по аудиту	оказывает содействие Правлению Национального банка в обеспечении надлежащей системы внутреннего контроля, контроля за процедурами ведения бухгалтерского учета и подготовки финансовой отчетности Национального банка;
Комитет по платежной системе	принимает решения по вопросам своей компетенции в сфере развития, регулирования и надзора (оверсайта) за платежной системой Кыргызской Республики, а также лицензирования, регулирования и пруденциального надзора за деятельностью операторов платежных систем и платежных организаций;
Комитет по рискам	принимает своевременные меры по минимизации рисков в деятельности Национального банка путем координации работы структурных подразделений в области идентификации, оценки и ограничения рисков, присущих деятельности Национального банка;
Координационный комитет по информационным технологиям	определяет основные направления развития информационных технологий и контроль выполнения мероприятий по реализации развития информационных технологий в Национальном банке и координирует планируемые проекты по информационным технологиям (ИТ), изменения, одобрение технических решений и бизнес-процессов, имеющих отношение к данным проектам или ИТ;

<i>Комиссия по предупреждению коррупции</i>	создана в целях осуществления мероприятий по предупреждению и противодействию коррупции в Национальном банке посредством реализации и мониторинга мероприятий, направленных против коррупции;
<i>Методологическая комиссия</i>	рассматривает проекты отдельных нормативных актов на предмет их методологической проработанности; утверждает термины и разъяснения к ним, используемые в нормативных актах Национального банка;
<i>Комиссия по организационному развитию Национального банка</i>	рассматривает вопросы и подготавливает предложения по организационному развитию Национального банка. Основными задачами являются рассмотрение предложений и выработка рекомендаций по оптимизации бизнес-процессов и по изменению организационной структуры Национального банка; координация и контроль деятельности, связанной с оптимизацией бизнес-процессов Национального банка.

**Организационная структура
Национального банка Кыргызской Республики по состоянию на 31 декабря 2017 года**



6.2. Деятельность Правления Национального банка Кыргызской Республики

Правление Национального банка является высшим органом управления и утверждает основные направления деятельности Национального банка. Полномочия Правления установлены Законом «О Национальном банке Кыргызской Республики, банках и банковской деятельности».

Правление определяет денежно-кредитную политику, политику в области надзора за деятельностью банков, небанковских финансово-кредитных организаций и развития платежной системы; устанавливает порядок выпуска новых образцов и номиналов денежных знаков и порядок изъятия из обращения банкнот и монет; утверждает нормативные правовые акты, годовой отчет, а также определяет основные направления развития Национального банка Кыргызской Республики, банковского сектора и сектора небанковских финансово-кредитных организаций.

Деятельность Правления Национального банка осуществлялась на основе утвержденного годового и квартальных планов. В 2017 году было проведено 73 заседания (в том числе 19 информационных), на которых было рассмотрено 463 вопроса и принято 260 постановлений.

В соответствии с одобренным на 2017 год графиком заседаний Правление Национального банка на регулярной основе принимало решения о размере учетной ставки Национального банка.

В рамках рассмотрения ежеквартальных отчетов о денежно-кредитной политике заслушивалась информация о цели и результатах денежно-кредитной политики, факторах инфляции, анализе и среднесрочном прогнозе основных макроэкономических показателей.

В декабре 2017 года Правление Национального банка утвердило Основные направления денежно-кредитной политики на среднесрочный период. В данном документе особое внимание уделено концептуальным вопросам политики: цели, задачам и основе денежно-кредитной политики.

Правлением в конце отчетного года было одобрено Заявление Национального банка Кыргызской Республики о денежно-кредитной политике на 2018 год, которое является частью Совместного заявления Правительства Кыргызской Республики и Национального банка Кыргызской Республики об основных направлениях экономической политики на предстоящий период. Также одобрен и опубликован на официальном интернет-сайте график заседаний Правления на 2018 год по вопросу о размере учетной ставки Национального банка.

В области управления международными резервами и обеспечения безопасности резервных активов Правление Национального банка ежегодно рассматривает и утверждает инвестиционную политику, а также отчет по управлению международными резервами.

На регулярной основе рассматривался отчет о стабильности финансового сектора Кыргызской Республики, который содержит результаты анализа рисков в финансовой системе и их влияние на устойчивость финансового сектора в целом. Результаты мониторинга и анализа учитывались при принятии решений по вопросам денежно-кредитной политики.

В целях развития денежного рынка и последующего стимулирования операций с драгоценными металлами Правлением Национального банка были утверждены соответствующие нормативные правовые акты, предусматривающие расширение и совершенствование линейки инструментов денежно-кредитной политики.

Всего по вопросам денежно-кредитной политики и управления международными резервами в 2017 году было рассмотрено 30 вопросов и принято 28 постановлений.

*Рассмотрение
вопросов по
денежно-кредитной
политике*

*Рассмотрение
вопросов по надзору
за банковскими
и небанковскими
организациями*

В целях приведения нормативной правовой базы по лицензированию, надзору и регулированию деятельности банков и небанковских финансово-кредитных организаций, в том числе осуществляющих операции в соответствии с исламскими принципами банковского дела и финансирования, в соответствие с новым банковским законодательством в течение отчетного периода Правлением был принят ряд постановлений.

Утверждены новые редакции нормативных правовых актов по вопросам лицензирования деятельности банков и специализированной финансово-кредитной организации ОАО «Финансовая компания кредитных союзов», корпоративного управления, внутреннего контроля и аудита, управления банковскими рисками, операций с аффилированными и связанными с банком лицами, досудебного регулирования споров между надзорным органом и банками, а также применения мер воздействия к банкам и небанковским финансово-кредитным организациям.

Кроме того, в рамках совершенствования системы мер воздействия были приняты новые нормативные правовые акты, касающиеся проведения временной администрации, а также добровольной и принудительной ликвидации банков. Одним из новшеств также явилось принятие нормативного правового акта, определяющего критерии системной значимости коммерческих банков и небанковских финансово-кредитных организаций.

Отдельными постановлениями установлены требования по минимальному размеру уставного и собственного (регулятивного) капиталов банков, классификации активов и учета прочей собственности, организации внутреннего контроля, внутреннего и внешнего аудита, проведению операций с драгоценными металлами и лимитам открытой позиции в драгоценных металлах, работе с банковскими счетами и сейфами.

Правлением также приняты изменения, касающиеся требований по расчету достаточности (адекватности) капитала, управлению кредитным риском, а также составлению периодических регулятивных отчетов банков и небанковских финансово-кредитных организаций, осуществляющих операции в соответствии с исламскими принципами банковского дела и финансирования.

Также рассматривались вопросы по расширению деятельности коммерческих банков. В течение года были даны разрешения на выдачу дополнительной лицензии на право оказания услуг по приему, обработке и выдаче финансовой информации (процессинг, клиринг) по платежам и расчетам третьих лиц, выпуска электронных денег, на право проведения операций с драгоценными металлами других эмитентов в обезличенном виде (в безналичной форме), а также лицензии на право проведения банковских операций в соответствии с исламскими принципами банковского дела и финансирования через «исламское окно» в национальной и/или иностранной валютах.

Правлением Национального банка утверждены основные направления развития банковской системы сектора микрофинансирования в Кыргызской Республике на среднесрочный период, которые отражают цели и задачи, стоящие перед банковским и небанковским финансово-кредитным секторами на среднесрочный период. Реализация мероприятий, предусмотренных в данных программах, обеспечит дальнейшее формирование благоприятной экономической, законодательной и регулятивной среды для институционального развития жизнеспособного, устойчивого и социально ответственного банковского и небанковского финансово-кредитного секторов.

Всего по вопросам деятельности отдельных коммерческих банков и других финансово-кредитных организаций, лицензируемых Национальным банком, было рассмотрено 89 вопросов, принято 85 постановлений.

В отчетном году Правлением утвержден ряд нормативных правовых актов по лицензированию и регулированию деятельности операторов платежных систем, платежных организаций и международных платежных систем, а также финансовым инновациям.

Для дальнейшей реализации Государственной программы по увеличению доли безналичных платежей и расчетов в Кыргызской Республике одобрен проект постановления Правительства и Национального банка «Об утверждении третьего этапа Государственной программы по увеличению доли безналичных платежей и расчетов в Кыргызской Республике на 2018-2022 годы». Помимо этого, в целях повышения эффективности работы межведомственной комиссии по увеличению доли безналичных платежей и расчетов в Кыргызской Республике были внесены изменения по ее составу.

Всего по вопросам функционирования и регулирования платежной системы Правлением было рассмотрено 28 вопросов, принято 18 постановлений.

В течение отчетного года Правлением также были рассмотрены вопросы организации деятельности Национального банка Кыргызской Республики и другие вопросы, по которым было принято 129 постановлений.

6.3. Совершенствование банковского законодательства

Основным событием отчетного периода стало вступление в силу 22 июня 2017 года законов Кыргызской Республики «О Национальном банке Кыргызской Республики, банках и банковской деятельности» и «О введении в действие Закона Кыргызской Республики «О Национальном банке Кыргызской Республики, банках и банковской деятельности»».

Закон «О Национальном банке Кыргызской Республики, банках и банковской деятельности» направлен на реформирование банковского законодательства и предусматривает интеграцию в национальное законодательство новейшей эффективной мировой банковской практики. Одними из существенных нововведений являются нормы, посвященные защите прав и законных интересов клиентов. Установлены основные требования к предоставлению банковских услуг и раскрытию информации.

Закон Кыргызской Республики «О Национальном банке Кыргызской Республики, банках и банковской деятельности» устанавливает запрет банкам в одностороннем порядке изменять договорные условия, если это ухудшает положение клиентов. Эти нормы очень важны, поскольку основываются на таких принципах взаимодействия банков с клиентами, как честность, добросовестность, прозрачность, достоверность, справедливость, партнерство, учет экономических интересов и возможностей, социальная ответственность. Клиенты же, в свою очередь, обязаны принимать взвешенные и ответственные решения при обращении к банковским услугам.

Закон Кыргызской Республики «О введении в действие Закона «О Национальном банке Кыргызской Республики, банках и банковской деятельности» был разработан совместно с Законом Кыргызской Республики «О Национальном банке Кыргызской Республики, банках и банковской деятельности» и предусматривал внесение соответствующих поправок в действующее законодательство Кыргызской Республики (в общей сложности в 23 кодекса и закона).

В ходе работы над дальнейшей модернизацией и обновлением банковского законодательства с тем, чтобы оно соответствовало самым современным потребностям государства и общества, банков и их клиентов, экономическому развитию страны в целом, пересмотрены нормы глав «Заем и кредит», «Банковский вклад», «Банковский счет» и «Расчеты» Гражданского кодекса Кыргызской Республики.

В соответствии с принципами, заложенными в Законе Кыргызской Республики «О Национальном банке Кыргызской Республики, банках и банковской деятельности»,

Гражданский кодекс дополнен новой главой, регулирующей исламские принципы банковского дела и финансирования и определяющей виды и правовые основы договоров по исламским принципам финансирования.

В 2017 году во исполнение требований законов Кыргызской Республики «О Национальном банке Кыргызской Республики, банках и банковской деятельности» и «О введении в действие Закона Кыргызской Республики «О Национальном банке Кыргызской Республики, банках и банковской деятельности» была проведена работа по приведению в соответствие с указанными законами около 200 нормативных правовых актов Национального банка Кыргызской Республики.

В отчетном году были приняты Закон «О внесении изменений в некоторые законодательные акты Кыргызской Республики (в Закон «О платежной системе Кыргызской Республики») и Кодекс Кыргызской Республики об административной ответственности.

Нормы Закона «О платежной системе Кыргызской Республики» приведены в соответствие с требованиями Закона «О лицензионно-разрешительной системе в Кыргызской Республике» в части обязательного лицензирования деятельности по проведению платежей в пользу третьих лиц и деятельности по процессингу и клирингу.

Введены также требования об обязательном прохождении регистрации в Национальном банке перед началом осуществления деятельности в Кыргызской Республике:

- операторов локальных и международных денежных переводов без открытия счета;
- международных операторов банковских платежных карт и международных операторов электронных денег.

Кроме того, в Закон «О платежной системе Кыргызской Республики» внесены поправки, касающиеся мер воздействия, применяемых Национальным банком к участникам платежной системы, мер по защите прав потребителей платежных услуг.

Изменения, внесенные в Кодекс Кыргызской Республики об административной ответственности, направлены на закрепление норм об оплате штрафов на месте правонарушения и в безналичной форме.

Проекты законов

В рамках дальнейшего совершенствования мероприятий по увеличению доли безналичных платежей, охвату банковским оборудованием отдаленных регионов республики, своевременной выплате пенсий, пособий и других государственных выплат на банковские карты, включая выплаты заработных плат, и других выплат негосударственным сектором, разработан проект Закона «О внесении изменения в Налоговый кодекс Кыргызской Республики».

Данный законопроект направлен на улучшение и расширение платежной инфраструктуры страны в отдаленных регионах путем стимулирования банковской системы по установке банковского оборудования для приема и проведения безналичных платежей. Принятие данного законопроекта будет способствовать повышению прозрачности финансовых потоков и, соответственно, сокращению теневой экономики.

6.4. Выполнение функции финансового консультанта

В рамках выполнения функции финансового консультанта Президента, Жогорку Кенеша и Правительства Кыргызской Республики Национальный банк в 2017 году осуществлял следующие мероприятия:

- регулярно предоставлял информацию и аналитические материалы по вопросам реализации денежно-кредитной политики, о состоянии банковской и платежной систем;

- проводил экспертизу законопроектов и иных нормативных правовых актов и решений, затрагивающих финансовые и банковские вопросы либо сферу полномочий Национального банка;
- оказывал консультации Правительству при рассмотрении республиканского бюджета;
- осуществлял консультации и предоставлял рекомендации по вопросам финансовой и банковской системы.

Регулярно передаваемая аналитическая информация включала сведения об основных направлениях денежно-кредитной политики Национального банка, о прогнозе основных макроэкономических показателей, ситуации во внешнем секторе экономики, состоянии банковской системы, системы небанковских финансово-кредитных организаций, ситуации на валютном рынке республики.

Всего в рамках выполнения функции финансового консультанта Национальным банком в адрес органов государственной власти в течение отчетного периода было направлено более 700 писем.

Национальным банком в отчетном году была проведена экспертиза более 40 законопроектов, в том числе:

- «О республиканском бюджете на 2018 год и прогнозе на 2019-2020 годы»;
- «Кодекса о неналоговых доходах»;
- «О внесении изменений в Бюджетный кодекс»;
- «О внесении изменений в Налоговый кодекс»;
- «Об инвестициях в Кыргызской Республике»;
- «О национальных холдинговых компаниях»;
- «О товарных складах и складских свидетельствах»;
- «О внесении изменений в Закон Кыргызской Республики «О рынке ценных бумаг»;
- «О внесении изменения в Закон Кыргызской Республики «Об акционерных обществах»;
- «О доверительном управлении государственным имуществом»;
- «О внесении изменений в некоторые законодательные акты в части регулирования деятельности гарантийных фондов» и другие.

В 2017 году Национальным банком также была проведена экспертиза и подготовлены предложения по более чем 70 проектам постановлений и распоряжений Правительства и актов Президента Кыргызской Республики, в том числе:

- об утверждении Концепции цифровой трансформации «Таза коом»;
- о Плана мероприятий по реализации программы Правительства Кыргызской Республики «Жаңы доорго – кырк кадам 2018-2023»;
- о проекте «Кадам 10: «Доступный кредит»;
- о проекте «Финансирование сельского хозяйства»;
- об утверждении Концепции региональной политики Кыргызской Республики;
- о Совместном заявлении Правительства Кыргызской Республики и Национального банка Кыргызской Республики об основных направлениях экономической политики на 2017 и 2018 годы;
- о Среднесрочном прогнозе социально-экономического развития на 2018-2020 годы;
- о Совете Правительства по фискальной и инвестиционной политике Кыргызской Республики;
- об утверждении Стратегии управления государственным долгом Кыргызской Республики на 2017-2019 годы;
- об организационных мерах по подготовке Основных направлений фискальной политики Кыргызской Республики на 2019-2021 годы;
- о проекте Программы устойчивого развития Кыргызской Республики на период 2018-2022 годы;

*Экспертиза
законопроектов*

- о проекте Концепции фискальной политики на 2017-2040 годы;
- о Стратегии центральноазиатского регионального экономического сотрудничества до 2030 года;
- о Плана мероприятий по улучшению позиций Кыргызской Республики в рейтинге «Ведение бизнеса» на 2018 год;
- о выделении ОАО «Государственная ипотечная компания» бюджетного кредита в целях продолжения реализации Программы Правительства Кыргызской Республики «Доступное жилье 2015-2020»;
- о проекте Положения Правительства о порядке привлечения и использования международной грантовой и технической помощи в Кыргызской Республике;
- об утверждении Программы Правительства Кыргызской Республики по развитию экспорта Кыргызской Республики на 2018-2023 годы;
- о мерах по государственной поддержке предпринимателей;
- о развитии сельского хозяйства Кыргызской Республики;
- о создании жилищно-сберегательных кредитных компаний и другие.

*Разработка
и реализация
государственных
программ*

В течение 2017 года Национальный банк принимал участие в разработке и реализации ряда государственных программ и планов, в том числе:

- Плана реализации Программы Правительства Кыргызской Республики на 2018 год «Жаны доорго – кырк кадам»;
- Плана мероприятий по реализации Концепции цифровой трансформации «Таза коом»;
- Национальной стратегии устойчивого развития Кыргызской Республики на 2013-2017 годы;
- Стратегии социально-экономического развития Кыргызской Республики до 2040 года;
- Программы повышения финансовой грамотности населения Кыргызской Республики на 2016-2020 годы;
- Государственной программы мероприятий по увеличению доли безналичных платежей и расчетов в Кыргызской Республике на 2012-2017 годы;
- Плана мероприятий по реализации Меморандума об экономической и финансовой политике на 2015-2018 годы;
- Плана действий Правительства Кыргызской Республики по реализации Программы Правительства Кыргызской Республики «Доверие и единство на 2017 год»;
- Программы продовольственной безопасности и питания в Кыргызской Республике на 2015-2017 годы»;
- Плана Правительства Кыргызской Республики по развитию экспорта Кыргызской Республики на 2015-2017 годы;
- Программы развития интеграции в сфере статистики ЕАЭС на 2016-2020 годы и других.

*Экспертиза
международных
договоров*

В рамках участия Кыргызской Республики в международных и межгосударственных организациях Национальным банком проводилась экспертиза проектов международных договоров и соглашений, затрагивающих финансовую и банковскую систему Кыргызской Республики, включая:

- Протокол между Кыргызской Республикой и Российской Федерацией о списании долга Кыргызской Республики;
- проект Соглашения между Правительством Кыргызской Республики и Правительством Соединенных Штатов Америки по улучшению соблюдения режима международного налогообложения и внедрения FATCA;
- проект Договора государств-участников Содружества Независимых Государств о противодействии легализации (отмыванию) доходов, полученных преступным путем, финансированию терроризма и финансированию оружия массового уничтожения;

- проект Соглашения о консолидированной финансовой отчетности национальных хозяйствующих субъектов государств-участников Содружества Независимых Государств;
- проект Правил реализации общих процессов в сфере финансовых рынков ЕАЭС;
- проект Концепции формирования общего финансового рынка ЕАЭС;
- проект Соглашения о гармонизации законодательства государств-членов ЕАЭС в финансовой сфере;
- проект Соглашения о взаимодействии между государствами-членами ЕАЭС по обмену сведениями, входящими в состав кредитных историй;
- проект Договора о Консультационном совете по валютной политике государств-членов ЕАЭС;
- проект Соглашения о согласованных подходах к регулированию валютных правоотношений и принятии мер либерализации;
- первого и второго проекта отчета о взаимной оценке системы ПОД/ФТЭ Кыргызской Республики, подготовленного экспертами-оценщиками ЕАГ, и другие.

По результатам проведения экспертизы проектов законов, проектов постановлений и распоряжений правительства и актов президента и международных договоров, соглашений и других проектов нормативных правовых актов были даны заключения, а также замечания и предложения по вопросам, входящим в компетенцию Национального банка.

В отчетном году представители Национального банка участвовали в работе более 25 межведомственных рабочих групп и комиссий по вопросам:

- Плана мероприятий «Кадам 10: «Доступный кредит» из программы Правительства Кыргызской Республики «Жаңы доорго – кырк кадам»;
- увеличения доли безналичных платежей и расчетов в Кыргызской Республике;
- исполнения Плана мероприятий по повышению уровня жизни малоимущих слоев населения в Кыргызской Республике на 2016-2017 годы;
- разработки проекта Программы развития Кыргызской Республики на 2018-2023 годы;
- совершенствования методики расчета макроэкономических показателей, определяющих устойчивость экономического развития государств-членов ЕАЭС и другим.

По результатам участия в работе межведомственных рабочих групп и комиссий была предоставлена информация и внесены предложения по вопросам, входящим в компетенцию Национального банка.

6.5. Система внутреннего контроля и внутренний аудит

В соответствии с Законом «О Национальном банке Кыргызской Республики, банках и банковской деятельности» Национальный банк должен иметь адекватную систему внутреннего контроля. Правление Национального банка назначает Комитет по аудиту в целях обеспечения Правлением надлежащей системы внутреннего контроля, а также контроля за процедурами ведения бухгалтерского учета и подготовки финансовой отчетности Национального банка. Внутренний аудит Национального банка осуществляется Службой внутреннего аудита, подотчетной Правлению Национального банка.

Основными целями и задачами Службы внутреннего аудита являются проведение независимой оценки адекватности и эффективности системы внутреннего контроля, управления рисками и корпоративного управления в Национальном банке,

Работа в межведомственных комиссиях

Правовая основа

Осуществление деятельности

взаимодействие с внешним аудитором по ежегодному аудиту финансовой отчетности Национального банка и Комитетом по аудиту Национального банка.

В своей деятельности Служба внутреннего аудита руководствуется международными основами профессиональной практики внутреннего аудита.

В течение 2017 года внутренние аудиторские проверки осуществлялись в соответствии с годовым планом работ Службы внутреннего аудита. В отчетном периоде обеспечивалось проведение внутренних аудиторских проверок по основным направлениям деятельности Национального банка, в том числе по вопросам макроэкономического анализа, прогнозирования макроэкономических показателей, организации банковских расчетов, защиты прав потребителей, противодействия финансированию терроризма и отмыванию доходов, международного сотрудничества, законопроектных работ банка, управления операционными рисками, а также по другим направлениям.

По результатам проверок внутренними аудиторами были подготовлены соответствующие отчеты и даны рекомендации по совершенствованию системы внутреннего контроля, управления рисками и корпоративного управления.

Результаты внутренних аудиторских проверок представлялись руководству Национального банка в виде независимой информации о соответствии деятельности структурных подразделений банка возложенным на них задачам и функциям, выявленных нарушениях и несоответствиях, проблемных участках. Служба внутреннего аудита регулярно проводила мониторинг выполнения структурными подразделениями рекомендаций по результатам внутренних аудиторских проверок.

Служба внутреннего аудита координировала взаимодействие с внешними аудиторами Национального банка. Независимый внешний аудит финансовой отчетности Национального банка за 2016 год проводился аудиторской организацией ОсОО «Делойт и Туш» и за 2017 год был проведен аудиторской организацией ОсОО «Грант Торнтон», выбранными по результатам тендеров и утвержденными Жогорку Кенешем Кыргызской Республики в соответствии с законодательством.

Службой внутреннего аудита обеспечивалась организация и проведение заседаний Комитета по аудиту Национального банка. Комитет по аудиту состоит из трех членов: члена Правления Национального банка и двух независимых экспертов, не являющихся служащими Национального банка.

Деятельность Комитета по аудиту в соответствии с его целью заключалась в надзоре за полнотой и достоверностью финансовой отчетности Национального банка, в обеспечении надежности и эффективности системы внутреннего контроля, независимости внешнего и внутреннего аудита, соблюдения действующего законодательства Кыргызской Республики.

За 2017 год было проведено 18 заседаний Комитета по аудиту, на которых были рассмотрены вопросы и приняты решения, касающиеся его компетенции. Служба внутреннего аудита представляла информацию о мониторингах по исполнению рекомендаций внутреннего и внешнего аудита и обзоре системы внутреннего контроля. Комитет по аудиту на полугодовой основе представлял информацию о своей деятельности на рассмотрение Правления Национального банка.

Независимый член Комитета по аудиту принимал участие в составе тендерной комиссии по выбору внешнего аудитора совместно с депутатами Жогорку Кенеша Кыргызской Республики и представителями Национального банка.

В целях обеспечения гарантии независимости внешних аудиторов члены Комитета по аудиту провели встречи с ответственными представителями ОсОО «Делойт и Туш» и ОсОО «Грант Торнтон». В ходе данных встреч были обсуждены итоги внешнего аудита финансовой отчетности за 2016 год, проведенного представителями ОсОО «Делойт и Туш», а также планы по аудиторской проверке финансовой отчетности за 2017 год и результаты предварительного внешнего аудита финансовой отчетности Национального банка за девять месяцев отчетного года, проведенного представителями ОсОО «Грант Торнтон».

*Взаимодействие
с внешними
аудиторами*

*Взаимодействие
с Комитетом
по аудиту*

*Отчет Комитета
по аудиту*

ФИНАНСОВАЯ ОТЧЕТНОСТЬ
НАЦИОНАЛЬНОГО БАНКА
КЫРГЫЗСКОЙ РЕСПУБЛИКИ
ЗА 2017 ГОД



ГЛАВА 7. ФИНАНСОВАЯ ОТЧЕТНОСТЬ НАЦИОНАЛЬНОГО БАНКА КЫРГЫЗСКОЙ РЕСПУБЛИКИ ЗА 2017 ГОД

СОДЕРЖАНИЕ

	Страница
Аудиторское заключение независимого аудитора за год, закончившийся 31 декабря 2017 года	95
Финансовая отчетность за год, закончившийся 31 декабря 2017 года:	
Отчет о финансовом положении	98
Отчет о прибыли или убытке	99
Отчет о прочем совокупном доходе	100
Отчет о движении денежных средств	101
Отчет об изменениях в собственном капитале	103
Примечания к финансовой отчетности	105



ЖЧК Грант Торнтон
Раззакова к. 15-үй.
720040 Бишкек, Кыргызстан
Т + 996 312 98 60 40
F + 996 312 98 60 40
E info@kg.gt.com

ОсОО Грант Торнтон
ул. Раззакова, д. 15
720040 Бишкек, Кыргызстан
Т + 996 312 98 60 40
F + 996 312 98 60 40
E info@kg.gt.com

Grant Thornton LLC
15 Razzakova str
720040 Bishkek, Kyrgyzstan
Т + 996 312 98 60 40
F + 996 312 98 60 40
E info@kg.gt.com
www.grantthornton.kg

АУДИТОРСКОЕ ЗАКЛЮЧЕНИЕ НЕЗАВИСИМОГО АУДИТОРА

Правлению Национального банка Кыргызской Республики:

Мнение

Мы провели аудит финансовой отчетности Национального банка Кыргызской Республики («Банк»), состоящей из отчета о финансовом положении по состоянию на 31 декабря 2017 года, отчета о прибыли или убытке, о прочем совокупном доходе, отчета об изменениях в собственном капитале и отчета о движении денежных средств за год, закончившийся на указанную дату, а также примечаний к финансовой отчетности, включая краткий обзор основных положений учетной политики.

По нашему мнению, прилагаемая финансовая отчетность отражает достоверно во всех существенных аспектах финансовое положение Банка по состоянию на 31 декабря 2017 года, а также его финансовые результаты и движение денежных средств за год, закончившийся на указанную дату, в соответствии с принципами подготовки финансовой отчетности, описанными в Примечании 2 к финансовой отчетности.

Основание для выражения мнения

Мы провели аудит в соответствии с Международными стандартами аудита (МСА). Наши обязанности в соответствии с этими стандартами описаны далее в разделе «Ответственность аудитора за аудит финансовой отчетности» нашего заключения. Мы независимы по отношению к Банку в соответствии с этическими требованиями, применимыми к нашему аудиту финансовой отчетности в Кыргызской Республике, и нами выполнены прочие этические обязанности в соответствии с данными требованиями. Мы полагаем, что полученные нами аудиторские доказательства являются достаточными и надлежащими, чтобы служить основанием для выражения нашего мнения.

Прочая информация

Руководство несет ответственность за прочую информацию. Прочая информация, полученная на дату настоящего аудиторского заключения, представляет собой информацию, содержащуюся в Годовом отчете Национального банка за 2017 год, но не включает финансовую отчетность и наше аудиторское заключение о ней.

Наше мнение о финансовой отчетности не распространяется на прочую информацию, и мы не предоставляем вывода, выражающего уверенность в какой-либо форме в отношении данной информации.

В связи с проведением нами аудита финансовой отчетности наша обязанность заключается в ознакомлении с прочей информацией и рассмотрении вопроса о том, имеются ли существенные несоответствия между прочей информацией и финансовой отчетностью или нашими знаниями, полученными в ходе аудита, и не содержит ли прочая информация иных возможных существенных искажений.

Если на основании проведенной нами работы в отношении прочей информации, полученной до даты настоящего аудиторского заключения, мы приходим к выводу о том, что такая прочая информация содержит существенное искажение, мы обязаны сообщить об этом факте. Мы не выявили никаких фактов, которые необходимо отразить в нашем заключении.

Ответственность руководства за финансовую отчетность

Руководство несет ответственность за подготовку и достоверное представление указанной финансовой отчетности в соответствии с принципами подготовки финансовой отчетности, описанными в Примечании 2 к финансовой отчетности. Для этого руководство устанавливает систему внутреннего контроля, которую считает необходимой для подготовки финансовой отчетности, не содержащей существенных искажений вследствие недобросовестных действий или ошибок.

При подготовке финансовой отчетности руководство несет ответственность за оценку способности Банка продолжать непрерывно свою деятельность, за раскрытие в соответствующих случаях сведений, относящихся к непрерывности деятельности, и за составление отчетности на основе допущения о непрерывности деятельности, за исключением случаев, когда применение такого допущения неправомерно.

Ответственность аудитора за аудит финансовой отчетности

Наша цель состоит в получении разумной уверенности в том, что финансовая отчетность не содержит существенных искажений вследствие недобросовестных действий или ошибок, и в выпуске аудиторского заключения, содержащего наше мнение. Разумная уверенность представляет собой высокую степень уверенности, но не является гарантией того, что аудит, проведенный в соответствии с Международными стандартами аудита, всегда выявляет существенные искажения при их наличии. Искажения могут быть результатом недобросовестных действий или ошибок и считаются существенными, если можно обоснованно предположить, что в отдельности или в совокупности они могут повлиять на экономические решения пользователей, принимаемые на основе этой финансовой отчетности.

В рамках аудита, проводимого в соответствии с МСА, мы применяем профессиональное суждение и сохраняем профессиональный скептицизм на протяжении всего аудита. Кроме того, мы:

а) выявляем и оцениваем риски существенного искажения годовой финансовой отчетности вследствие недобросовестных действий или ошибок; разрабатываем и проводим аудиторские процедуры в ответ на эти риски; получаем аудиторские доказательства, являющиеся достаточными и надлежащими, чтобы служить основанием для выражения нашего мнения. Риск необнаружения существенного искажения в результате недобросовестных действий выше, чем риск необнаружения существенного искажения в результате ошибки, так как недобросовестные действия могут включать сговор, подлог, умышленный пропуск, искаженное представление информации или действия в обход системы внутреннего контроля;

б) получаем понимание системы внутреннего контроля, имеющей значение для аудита, с целью разработки аудиторских процедур, соответствующих обстоятельствам, но не с целью выражения мнения об эффективности системы внутреннего контроля Банка;

в) оцениваем надлежащий характер применяемой учетной политики, обоснованность бухгалтерских оценок и соответствующего раскрытия информации, подготовленного руководством Банка;

г) делаем вывод о правомерности применения руководством Банка допущения о непрерывности деятельности, а на основании полученных аудиторских доказательств – вывод о том, имеется ли существенная неопределенность в связи с событиями или условиями, в результате которых могут возникнуть значительные сомнения в способности Банка продолжать непрерывно свою деятельность. Если мы приходим к выводу о наличии существенной неопределенности, мы должны привлечь внимание в нашем аудиторском заключении к соответствующему раскрытию информации в годовой финансовой отчетности или, если такое раскрытие информации является ненадлежащим, модифицировать наше мнение. Наши выводы основаны на аудиторских доказательствах, полученных до даты нашего аудиторского заключения, при условии, что будущие события или условия не приведут к утрате способности Банка продолжать непрерывно свою деятельность;

д) проводим оценку представления годовой финансовой отчетности в целом, ее структуры и содержания, включая раскрытие информации, а также того, представляет ли годовая финансовая отчетность лежащие в ее основе операции и события так, чтобы было обеспечено их достоверное представление.

Мы осуществляем информационное взаимодействие с лицами, отвечающими за управление Банка, доводя до их сведения, помимо прочего, информацию о запланированном объеме и сроках аудита, а также о существенных замечаниях по результатам аудита, в том числе о значительных недостатках системы внутреннего контроля, которые мы выявляем в процессе аудита.

14 марта 2018 года
ОсОО «Грант Торнтон»

7.2. Отчет о финансовом положении по состоянию на 31 декабря 2017 года

(в тыс. сомов)

	Примечания	31 декабря 2017 года	31 декабря 2016 года
АКТИВЫ			
Золото	5	19 936 798	11 809 886
Средства в кассе, банках и других финансовых учреждениях	6	86 782 689	89 974 925
Кредиты выданные	7	7 519 897	7 438 576
Инвестиции, имеющиеся в наличии для продажи	8	43 009 884	34 359 544
Инвестиции, удерживаемые до погашения	9	251 313	312 535
Основные средства	10	1 741 359	1 809 043
Нематериальные активы		148 836	65 284
Прочие активы	11	1 718 734	1 945 210
Итого активов		161 109 510	147 715 003
ОБЯЗАТЕЛЬСТВА			
Банкноты и монеты в обращении	12	91 104 265	74 838 799
Средства банков и других финансовых учреждений	13	20 609 050	25 724 792
Средства Правительства Кыргызской Республики	14	9 235 231	8 048 904
Выпущенные долговые ценные бумаги	15	5 212 268	5 243 448
Кредиты полученные	16	925 499	1 718 629
Обязательства по СПЗ, полученным от МВФ в порядке распределения	17	8 311 236	7 863 988
Прочие обязательства		97 086	97 992
Итого обязательств		135 494 635	123 536 552
КАПИТАЛ			
	18		
Уставный капитал		2 000 000	1 000 000
Обязательный резерв		7 036 083	6 902 942
Резерв по переоценке иностранной валюты и золота		14 284 368	12 502 379
Резерв по переоценке инвестиций, имеющихся в наличии для продажи		(6 425)	(4 007)
Нераспределенная прибыль		2 300 849	3 777 137
Итого капитала		25 614 875	24 178 451
Всего обязательств и капитала		161 109 510	147 715 003

Абдыгулов Т.С.
Председатель Национального банка

14 марта 2018 года

г. Бишкек,
Кыргызская Республика

Алыбаева С.К.
Главный бухгалтер

14 марта 2018 года

г. Бишкек,
Кыргызская Республика

Примечания на стр. 105-160 являются неотъемлемой частью настоящей финансовой отчетности.

7.3. Отчет о прибыли или убытке за год, закончившийся 31 декабря 2017 года

(в тыс. сомов)

	Примечания	Год, закончившийся 31 декабря 2017 года	Год, закончившийся 31 декабря 2016 года
Процентные доходы	19	1 808 795	1 746 168
Процентные расходы	19	(220 564)	(188 833)
Чистый процентный доход		1 588 231	1 557 335
Комиссионные доходы		62 494	50 385
Комиссионные расходы		(7 175)	(7 124)
Чистый комиссионный доход		55 319	43 261
(Формирование)/восстановление резерва под обесценение активов	20	(15 724)	11 991
Чистая прибыль по операциям с иностранной валютой и золотом	21	1 860 747	3 250 599
Прочие доходы		270 344	335 504
Чистый непроцентный доход		2 115 367	3 598 094
Операционные доходы		3 758 917	5 198 690
Расходы на изготовление банкнот и монет, выпущенных в обращение		(308 008)	(277 962)
Административные расходы	22	(947 598)	(931 741)
Прочие расходы		(202 462)	(211 850)
Операционные расходы		(1 458 068)	(1 421 553)
Прибыль за год		2 300 849	3 777 137

Абдыгулов Т.С.
Председатель Национального банка

14 марта 2018 года

г. Бишкек,
 Кыргызская Республика

Алыбаева С.К.
Главный бухгалтер

14 марта 2018 года

г. Бишкек,
 Кыргызская Республика

Примечания на стр. 105-160 являются неотъемлемой частью настоящей финансовой отчетности.

7.4. Отчет о прочем совокупном доходе за год, закончившийся 31 декабря 2017 года

(в тыс. сомов)

	Год, закончившийся 31 декабря 2017 года	Год, закончившийся 31 декабря 2016 года
Прибыль за год	2 300 849	3 777 137
Статьи, которые могут быть реклассифицированы в состав отчета о прибыли или убытке		
Резерв по переоценке иностранной валюты и золота:		
- чистая прибыль/(убыток) от переоценки активов и обязательств в иностранной валюте и золота	3 476 149	(10 158 958)
- чистая прибыль от операций с иностранной валютой и золотом, переведенная в состав прибыли или убытка	(1 694 160)	(2 815 141)
Чистый (убыток)/прибыль от инвестиций, имеющих в наличии для продажи	(2 418)	27 083
Прочий совокупный финансовый результат за год	1 779 571	(12 947 016)
Итого совокупный финансовый результат за год	4 080 420	(9 169 879)

Абдыгулов Т.С.
Председатель Национального банка

14 марта 2018 года

г. Бишкек,
 Кыргызская Республика

Алыбаева С.К.
Главный бухгалтер

14 марта 2018 года

г. Бишкек,
 Кыргызская Республика

Примечания на стр. 105-160 являются неотъемлемой частью настоящей финансовой отчетности.

7.5. Отчет о движении денежных средств за год, закончившийся 31 декабря 2017 года
(в тыс. сомов)

Примечания	Год, закончившийся 31 декабря 2017 года	Год, закончившийся 31 декабря 2016 года
ДВИЖЕНИЕ ДЕНЕЖНЫХ СРЕДСТВ ОТ ОПЕРАЦИОННОЙ ДЕЯТЕЛЬНОСТИ^и		
Проценты и комиссионные полученные	1 289 552	2 083 518
Проценты и комиссионные уплаченные	(175 630)	(129 495)
Реализованная прибыль по операциям с иностранной валютой	62 218	435 459
Прочие доходы	269 244	226 503
Расходы по заработной плате	(528 708)	(522 226)
Расходы на изготовление банкнот и монет, выпущенных в обращение	(324 094)	(229 198)
Административные расходы	(459 702)	(439 312)
Приток денежных средств от операционной деятельности до изменения операционных активов и обязательств	132 880	1 425 249
(Увеличение)/уменьшение операционных активов		
Золото	(6 051 933)	(976 369)
Средства в банках и других финансовых учреждениях	9 232 838	(8 341 930)
Кредиты выданные	(7 364 977)	(1 505 544)
Инвестиции, имеющиеся в наличии для продажи	(106 821)	(5 179 350)
Прочие активы	(253 978)	(736 129)
Увеличение/(уменьшение) операционных обязательств		
Банкноты и монеты в обращении	16 265 465	16 440 784
Средства банков и других финансовых учреждений	(5 084 688)	7 372 321
Средства Правительства Кыргызской Республики	(1 722 130)	(10 993 668)
Долговые ценные бумаги, выпущенные в ходе операционной деятельности	(31 180)	3 117 419
Прочие обязательства	(17 727)	(419)
Чистый приток денежных средств от операционной деятельности	4 997 749	622 364

Примечания на стр. 105-160 являются неотъемлемой частью настоящей финансовой отчетности.

7.5. Отчет о движении денежных средств (продолжение) за год, закончившийся 31 декабря 2017 года

(в тыс. сомов)

Примечания	Год, закончившийся 31 декабря 2017 года	Год, закончившийся 31 декабря 2016 года
ДВИЖЕНИЕ ДЕНЕЖНЫХ СРЕДСТВ ОТ ИНВЕСТИЦИОННОЙ ДЕЯТЕЛЬНОСТИ		
Приобретение основных средств и нематериальных активов	(185 788)	(332 171)
Поступления от погашения инвестиций, удерживаемых до погашения	64 352	1 072 800
Проценты, полученные от инвестиций, удерживаемых до погашения	16 140	70 718
Дивиденды полученные	1 184	1 401
Чистый (отток)/приток денежных средств от инвестиционной деятельности	(104 112)	812 748
ДВИЖЕНИЕ ДЕНЕЖНЫХ СРЕДСТВ ОТ ФИНАНСОВОЙ ДЕЯТЕЛЬНОСТИ		
Погашение кредитов полученных	(875 082)	(906 123)
Чистый отток денежных средств от финансовой деятельности	(875 082)	(906 123)
Чистое увеличение денежных средств и их эквивалентов	4 018 555	528 989
Влияние изменений курсов иностранных валют на денежные средства и их эквиваленты	1 319 383	(7 359 614)
Денежные средства и их эквиваленты на начало года	49 144 007	55 974 632
Денежные средства и их эквиваленты на конец года (Примечание 6)	54 481 945	49 144 007

Абдыгулов Т.С.
Председатель Национального банка

14 марта 2018 года

г. Бишкек,
Кыргызская Республика

Алыбаева С.К.
Главный бухгалтер

14 марта 2018 года

г. Бишкек,
Кыргызская Республика

Примечания на стр. 105-160 являются неотъемлемой частью настоящей финансовой отчетности.

7.6. Отчет об изменениях в собственном капитале за год, закончившийся 31 декабря 2017 года

(в тыс. сомов)

	Уставный капитал	Обязательный резерв	Резерв по переоценке иностранной валюты и золота	Резерв по переоценке инвестиций, имеющихся в наличии для продажи	Нераспределенная прибыль	Итого
Остаток на 1 января 2016 года	1 000 000	4 940 164	25 476 478	(31 090)	6 542 591	37 928 143
Итого совокупный финансовый результат	-	-	-	-	3 777 137	3 777 137
Прибыль за год	-	-	-	-	-	-
Прочий совокупный финансовый результат	-	-	-	27 083	-	27 083
Чистая прибыль от инвестиций, имеющихся в наличии для продажи	-	-	-	-	-	-
Убыток от переоценки активов и обязательств в иностранной валюте и золота	-	-	(10 158 958)	-	-	(10 158 958)
Чистая прибыль по операциям с иностранной валютой и золотом, переведенная в состав прибыли или убытка	-	-	(2 815 141)	-	-	(2 815 141)
Итого прочий совокупный финансовый результат	-	-	(12 974 099)	27 083	-	(12 947 016)
Итого совокупный финансовый результат за год	-	-	(12 974 099)	27 083	3 777 137	(9 169 879)
Операции, отраженные непосредственно в составе капитала						
Распределение прибыли предыдущего года в государственный бюджет	-	-	-	-	(4 579 813)	(4 579 813)
Перевод в обязательный резерв	-	1 962 778	-	-	(1 962 778)	-
Итого по операциям, отраженным непосредственно в составе капитала	-	1 962 778	-	-	(6 542 591)	(4 579 813)
Остаток на 31 декабря 2016 года	1 000 000	6 902 942	12 502 379	(4 007)	3 777 137	24 178 451

7.6. Отчет об изменениях в собственном капитале (продолжение) за год, закончившийся 31 декабря 2017 года
(в тыс. сомов)

	Уставный капитал	Обязательный резерв	Резерв по переоценке иностранной валюты и золота	Резерв по переоценке инвестиций, имеющихся в наличии для продажи	Нераспределенная прибыль	Итого
Остаток на 1 января 2017 года	1 000 000	6 902 942	12 502 379	(4 007)	3 777 137	24 178 451
Итого совокупный финансовый результат						
Прибыль за год	-	-	-	-	2 300 849	2 300 849
Прочий совокупный финансовый результат						
Чистый убыток от инвестиций, имеющихся в наличии для продажи	-	-	-	(2 418)	-	(2 418)
Прибыль от переоценки активов и обязательств в иностранной валюте и золота	-	-	3 476 149	-	-	3 476 149
Чистая прибыль по операциям с иностранной валютой и золотом, переведенная в состав прибыли или убытка	-	-	(1 694 160)	-	-	(1 694 160)
Итого прочий совокупный финансовый результат	-	-	1 781 989	(2 418)	-	1 779 571
Итого совокупный финансовый результат за год			1 781 989	(2 418)	2 300 849	4 080 420
Операции, отраженные непосредственно в составе капитала						
Распределение прибыли предыдущего года в государственный бюджет	-	-	-	-	(2 643 996)	(2 643 996)
Пополнение уставного капитала	1 000 000	(1 000 000)	-	-	-	-
Перевод в обязательный резерв	-	1 133 141	-	-	(1 133 141)	-
Итого по операциям, отраженным непосредственно в составе капитала	1 000 000	133 141	-	-	(3 777 137)	(2 643 996)
Остаток на 31 декабря 2017 года	2 000 000	7 036 083	14 284 368	(6 425)	2 300 849	25 614 875

Абдыгулов Т.С.

Председатель Национального банка

14 марта 2018 года

г. Бишкек, Кыргызская Республика

Алыбаева С.К.

Главный бухгалтер

14 марта 2018 года

г. Бишкек, Кыргызская Республика

Примечания на стр. 105-160 являются неотъемлемой частью настоящей финансовой отчетности.

7.7. Примечания к финансовой отчетности за год, закончившийся 31 декабря 2017 года (в тыс. сомов)

1 ОСНОВНЫЕ ПОЛОЖЕНИЯ

(а) Организация и основная деятельность

Национальный банк Кыргызской Республики (далее – «Национальный банк») является правопреемником Государственного банка Кыргызской Республики, который в связи с принятием Закона «О Национальном банке Кыргызской Республики» от 12 декабря 1992 года, был переименован в Национальный банк Кыргызской Республики. 16 декабря 2016 года Жогорку Кенеш Кыргызской Республики (парламент) принял Закон «О Национальном банке Кыргызской Республики, банках и банковской деятельности», который в настоящее время регулирует деятельность Национального банка.

Основной целью Национального банка являются достижение и поддержание стабильности цен в Кыргызской Республике. Для реализации основной цели на Национальный банк возлагается выполнение следующих функций: определение и проведение денежно-кредитной политики государства; содействие эффективному развитию платежных систем и межбанковских платежей; выпуск в обращение банкнот и монет; управление международными валютными резервами; лицензирование, регулирование и надзор за деятельностью коммерческих банков и финансово-кредитных организаций, согласно законодательству. Национальный банк выступает в качестве финансового агента Правительства Кыргызской Республики.

Юридический адрес Национального банка: Кыргызская Республика, 720001, г. Бишкек, пр. Чуй, 168.

По состоянию на 31 декабря 2017 и 2016 годов на территории страны работало пять областных управлений и одно представительство Национального банка в регионах Кыргызской Республики.

По состоянию на 31 декабря 2017 и 2016 годов общая численность сотрудников Национального банка составляла 664 и 692 человек соответственно.

Дочерней организацией Национального банка является ЗАО «Кыргызская инкассация», где Национальный банк имеет 100-процентную долю участия. Кроме того, Национальный банк владеет инвестицией в ассоциированной компании ЗАО «Межбанковский процессинговый центр». Финансовые отчетности ЗАО «Кыргызская инкассация» и ЗАО «Межбанковский процессинговый центр» не консолидируются в финансовой отчетности Национального банка, поскольку их влияние на отчетность Национального банка незначительное.

Настоящая финансовая отчетность утверждена Правлением Национального банка 14 марта 2018 года.

1 ОСНОВНЫЕ ПОЛОЖЕНИЯ, ПРОДОЛЖЕНИЕ

(б) Операционная среда

В последние годы в Кыргызской Республике происходят политические, экономические и социальные изменения. Являясь страной с формирующимся рынком, Кыргызская Республика не обладает в достаточной степени развитой коммерческой и регулятивной инфраструктурой, которая присуща странам с развитой экономикой. Вследствие этого осуществление финансово-хозяйственной деятельности в Кыргызской Республике связано с рисками, которые нетипичны для стран с рыночной экономикой. Экономика Кыргызской Республики подвержена влиянию все еще нестабильной ситуации на международных рынках капитала. Данная финансовая отчетность не включает какие-либо корректировки, которые могут возникнуть в результате прояснения данных неопределенностей в будущем. Такие корректировки, в случае их наличия, будут представлены в финансовой отчетности Национального банка в том периоде, когда или если они станут известны и их можно будет оценить.

2 ОСНОВНЫЕ ПРИНЦИПЫ ПОДГОТОВКИ ФИНАНСОВОЙ ОТЧЕТНОСТИ

(а) Заявление о соответствии МСФО

В соответствии с Законом «О Национальном банке Кыргызской Республики, банках и банковской деятельности» Национальный банк устанавливает для себя учетную политику и методы бухгалтерского учета, основанные на Международных стандартах финансовой отчетности (МСФО), выпущенных Комитетом по Международным стандартам финансовой отчетности (КМСФО), и Интерпретациях, выпущенных Комитетом по интерпретациям международных стандартов финансовой отчетности (КИМСФО), за исключением установленной законодательством модификации, описанной ниже.

Золото учитывается по рыночной стоимости, а общая чистая нерезализованная прибыль от переоценки золота, активов и обязательств в иностранной валюте признается непосредственно в составе собственного капитала. Общий чистый нерезализованный убыток от переоценки золота, активов и обязательств в иностранной валюте по текущим рыночным ценам признается в отчете о прибыли или убытке в той части, в которой он превышает чистую нерезализованную прибыль предыдущих периодов, в противном случае он уменьшает прочий совокупный доход непосредственно в капитале. На момент прекращения признания золота и активов и обязательств в иностранной валюте накопленная прибыль или убыток, ранее признанные в составе капитала, признаются в отчете о прибыли или убытке с учетом средневзвешенного коэффициента выбытия вышеуказанных активов и обязательств.

Настоящая финансовая отчетность подготовлена с целью достоверного представления финансового положения Национального банка и результатов его деятельности, в соответствии с учетной политикой Национального банка, утвержденной Правлением Национального банка 10 декабря 2003 года, со всеми поправками, последние из которых были внесены 27 декабря 2017 года, и которую Национальный банк рассматривает в качестве соответствующей характеру деятельности центрального банка.

2 ОСНОВНЫЕ ПРИНЦИПЫ ПОДГОТОВКИ ФИНАНСОВОЙ ОТЧЕТНОСТИ, ПРОДОЛЖЕНИЕ

(б) База для определения стоимости

Финансовая отчетность подготовлена в соответствии с принципом учета по фактическим затратам, за исключением: 1) золота, 2) финансовых инструментов, оцениваемых по справедливой стоимости, изменения которой отражаются в составе прибыли или убытка за период, 3) инвестиций, имеющих в наличии для продажи, отраженных по справедливой стоимости.

(в) Функциональная валюта и валюта представления данных финансовой отчетности

Функциональной валютой Национального банка является кыргызский сом, который, являясь национальной валютой Кыргызской Республики, наилучшим образом отражает экономическую сущность большинства проводимых Национальным банком операций и связанных с ними обстоятельств, влияющих на его деятельность. Кыргызский сом является также валютой представления данных настоящей финансовой отчетности.

Финансовая информация представлена в сомах и округлена до целой тысячи.

(г) Использование профессиональных суждений, расчетных оценок и допущений

Руководство использует ряд оценок и предположений в отношении представления активов и обязательств и раскрытия условных активов и обязательств при подготовке данной финансовой отчетности. Фактические результаты могут отличаться от указанных оценок. По мнению руководства, существенные сферы, требующие использования профессиональных суждений или расчетных оценок при подготовке данной финансовой отчетности, отсутствуют.

3 ОСНОВНЫЕ ПОЛОЖЕНИЯ УЧЕТНОЙ ПОЛИТИКИ

Положения учетной политики, описанные далее, применялись последовательно во всех отчетных периодах, представленных в настоящей финансовой отчетности.

(а) Золото

Золото представлено на счетах в иностранных банках и золотых слитках со статусом good delivery и в хранилище Национального банка. Золото учитывается в финансовой отчетности по рыночной стоимости. Рыночная стоимость определяется на основе фиксинга, установленного Лондонской ассоциацией рынка драгоценных металлов на предыдущий отчетный день. Прибыль от переоценки по рыночной стоимости золота отражается непосредственно в составе прочего совокупного дохода в капитале. Убытки от переоценки отражаются в отчете о прибыли или убытке в пределах суммы, превышающей ранее накопленные доходы от переоценки, признанные в составе прочего совокупного дохода на счетах капитала. Реализованные прибыль или убыток в отношении золота учитываются в отчете о прибыли или убытке.

3 ОСНОВНЫЕ ПОЛОЖЕНИЯ УЧЕТНОЙ ПОЛИТИКИ, ПРОДОЛЖЕНИЕ

(б) Операции в иностранной валюте

Операции в иностранной валюте переводятся в соответствующую функциональную валюту Национального банка по валютным курсам, действовавшим на даты совершения операций. Денежные активы и обязательства, выраженные в иностранной валюте по состоянию на отчетную дату, переводятся в функциональную валюту по валютному курсу, действовавшему на отчетную дату. Прибыль или убыток от операций с денежными активами и обязательствами, выраженными в иностранной валюте, представляет собой разницу между амортизированной стоимостью в функциональной валюте по состоянию на начало периода, скорректированной на величину начисленных по эффективной ставке процентов и выплат в течение периода, и амортизированной стоимостью в иностранной валюте, переведенной в функциональную валюту по валютному курсу по состоянию на конец отчетного периода. Неденежные активы и обязательства, выраженные в иностранной валюте, оцениваемые по справедливой стоимости, переводятся в функциональную валюту по валютным курсам, действовавшим на даты определения справедливой стоимости. Курсовые разницы, возникающие в результате перевода в иностранную валюту, отражаются как прочий совокупный доход в составе капитала. Убытки от переоценки отражаются в отчете о прибыли или убытке в пределах суммы, превышающей ранее накопленные доходы от переоценки, признанные в составе прочего совокупного дохода. Неденежные активы и обязательства, выраженные в иностранной валюте и отраженные по фактическим затратам, переводятся в функциональную валюту по валютному курсу, действовавшему на дату совершения операции. Реализованные прибыли или убытки от операций с иностранной валютой отражаются в отчете о прибыли или убытке.

Курсы обмена

Курсы обмена, использованные Национальным банком при подготовке финансовой отчетности по состоянию на 31 декабря 2017 и 2016 годов, представлены далее:

	<u>31 декабря 2017 года</u>	<u>31 декабря 2016 года</u>
- Сом/доллар США	68,8395	69,2301
- Сом/евро	82,5936	72,8439
- Сом/Специальные права заимствования	97,9656	92,7744
- Сом/канадский доллар	55,0152	51,3139
- Сом/австралийский доллар	53,8477	49,9703
- Сом/английский фунт стерлингов	93,1320	85,0769
- Сом/китайский юань	10,5900	9,9647
- Сом/норвежская крона	8,3854	8,0189
- Сом/тройская унция золота	90 517,0586	80 244,6089

(в) Денежные средства и их эквиваленты

Денежные средства в кассе в национальной валюте вычитаются из суммы банкнот и монет, находящихся в обращении.

Для целей определения денежных потоков денежные средства и их эквиваленты включают денежные средства в кассе в иностранных валютах, свободные остатки (счета типа «ностро») в банках.

3 ОСНОВНЫЕ ПОЛОЖЕНИЯ УЧЕТНОЙ ПОЛИТИКИ, ПРОДОЛЖЕНИЕ

(г) Финансовые инструменты

Финансовые инструменты, оцениваемые по справедливой стоимости, изменения которой отражаются в составе прибыли или убытка за период, представляют собой финансовые активы или обязательства, которые:

- приобретаются или возникают, главным образом, с целью продажи или выкупа в ближайшем будущем;
- являются частью портфеля идентифицируемых финансовых инструментов, управляемых совместно, и по которым в недавнем прошлом существует доказательство извлечения прибыли в краткосрочной перспективе;
- являются производными инструментами (за исключением производных финансовых инструментов, созданных и фактически использующихся как инструменты хеджирования); либо
- являются в момент первоначального признания определенными в категорию оцениваемых по справедливой стоимости, изменения которой отражаются в составе прибыли или убытка за период.

Национальный банк может классифицировать финансовые активы и финансовые обязательства в категорию оцениваемых по справедливой стоимости, изменения которой отражаются в составе прибыли или убытка за период, если выполняется одно из следующих условий:

- управление активами или обязательствами, их оценка и отражение во внутренних отчетах осуществляются на основе справедливой стоимости;
- такой подход полностью или существенно устраняет эффект несоответствия в бухгалтерском учете, который иначе существовал бы; или
- актив или обязательство содержит встроенный производный финансовый инструмент, который существенно изменяет потоки денежных средств, которые при его отсутствии ожидалось бы по договору.

Все производные финансовые инструменты, предназначенные для торговли, имеющие положительную справедливую стоимость, отражаются в финансовой отчетности как активы. Все производные финансовые инструменты, предназначенные для торговли, имеющие отрицательную справедливую стоимость, отражаются в финансовой отчетности как обязательства. Руководство определяет категорию, к которой следует отнести финансовый инструмент, в момент его первоначального признания. Производные финансовые инструменты и финансовые инструменты, в момент первоначального признания отнесенные в категорию оцениваемых по справедливой стоимости, изменения которой отражаются в составе прибыли или убытка за период, не реклассифицируются из категории финансовых инструментов, оцениваемых по справедливой стоимости, изменения которой отражаются в составе прибыли или убытка за период. Если финансовые активы отвечают определению кредитов и дебиторской задолженности, они могут быть реклассифицированы из категории финансовых инструментов, оцениваемых по справедливой стоимости, изменения которой отражаются в составе прибыли или убытка за период, или из категории активов, имеющих в наличии для продажи, если Национальный банк имеет намерение и возможность удерживать данные активы в обозримом будущем или до наступления срока их погашения. Прочие финансовые инструменты могут быть реклассифицированы из категории финансовых инструментов, оцениваемых по справедливой стоимости, изменения которой отражаются в составе прибыли или убытка за период, только в редких случаях. Редкими случаями являются необычные единичные события, повторение которых в ближайшем будущем маловероятно.

3 ОСНОВНЫЕ ПОЛОЖЕНИЯ УЧЕТНОЙ ПОЛИТИКИ, ПРОДОЛЖЕНИЕ

(г) Финансовые инструменты, продолжение

Кредиты и дебиторская задолженность представляют собой производные финансовые активы с фиксированными или определенными платежами, не котируемые на активно функционирующем рынке, за исключением тех, которые Национальный банк:

- намеревается реализовать незамедлительно или в самом ближайшем будущем;
- в момент первоначального признания определяет в категорию оцениваемых по справедливой стоимости, изменения которой отражаются в составе прибыли или убытка за период;
- в момент первоначального признания определяет в категорию имеющихся в наличии для продажи; либо
- по которым Национальный банк может не возместить все первоначально осуществленные инвестиции по причинам, отличным от обесценения кредита.

Инвестиции, удерживаемые до погашения, представляют собой производные финансовые активы с фиксированными или определяемыми платежами и фиксированным сроком погашения, которые Национальный банк намерен и способен удерживать до наступления срока погашения, за исключением тех, которые:

- Национальный банк при первоначальном признании классифицирует в категорию как оцениваемые по справедливой стоимости через прибыль или убыток;
- Национальный банк определяет в категорию имеющихся в наличии для продажи; либо
- соответствуют определению кредитов и дебиторской задолженности.

Инвестиции, имеющиеся в наличии для продажи, представляют собой те производные финансовые активы, которые определяются в категорию имеющихся в наличии для продажи или не подпадают под определение кредитов и дебиторской задолженности, инвестиций, удерживаемых до погашения, или финансовых инструментов, оцениваемых по справедливой стоимости, изменения которой отражаются в составе прибыли или убытка за период.

(и) Признание финансовых инструментов в финансовой отчетности

Финансовые активы и финансовые обязательства отражаются в отчете о финансовом положении Национального банка, когда Национальный банк становится стороной по договору в отношении соответствующего финансового инструмента. Национальный банк отражает имеющие регулярный характер приобретения и реализацию финансовых активов и обязательств по дате заключения сделки.

3 ОСНОВНЫЕ ПОЛОЖЕНИЯ УЧЕТНОЙ ПОЛИТИКИ, ПРОДОЛЖЕНИЕ

(г) Финансовые инструменты, продолжение

(ii) Оценка стоимости финансовых инструментов

Финансовый актив или финансовое обязательство первоначально оценивается по справедливой стоимости плюс, в случае финансового актива или финансового обязательства, оцениваемого не по справедливой стоимости, изменения которой отражаются в составе прибыли или убытка за период, затраты по сделке, относимые напрямую к приобретению или выпуску финансового актива или обязательства.

После первоначального признания финансовые активы, включая производные финансовые инструменты, являющиеся активами, оцениваются по их справедливой стоимости без вычета каких-либо затрат по сделкам, которые могли быть понесены в результате продажи или иного выбытия, за исключением:

- кредитов и дебиторской задолженности, которые оцениваются по амортизированной стоимости с использованием метода эффективной процентной ставки;
- инвестиций, удерживаемых до погашения, которые оцениваются по амортизированной стоимости с использованием метода эффективной процентной ставки;
- инвестиций в долевые инструменты, не имеющие рыночных котировок на активно функционирующем рынке, и справедливую стоимость которых нельзя определить с достаточной степенью уверенности.

Все финансовые обязательства, за исключением финансовых обязательств, оцениваемых по справедливой стоимости, изменения которой отражаются в составе прибыли или убытка за период, и финансовых обязательств, возникающих, когда перевод финансового актива, отраженного по справедливой стоимости, не отвечает критериям прекращения признания, оцениваются по амортизированной стоимости.

Амортизированная стоимость финансового актива или обязательства представляет собой стоимость, по которой финансовый актив или финансовое обязательство были оценены в момент первоначального признания, за вычетом выплат основной суммы задолженности, скорректированную на величину накопленной амортизации разницы между первоначально признанной стоимостью и стоимостью в момент погашения, определенной с использованием метода эффективной процентной ставки, а также за вычетом убытка от обесценения. Величина премий и дисконтов, а также суммы затрат по сделкам включаются в балансовую стоимость соответствующего инструмента и амортизируются исходя из эффективной процентной ставки данного инструмента.

(iii) Принцип оценки по справедливой стоимости

Справедливая стоимость представляет собой цену, которая была бы получена при продаже актива или уплачена при передаче обязательства при проведении операции на добровольной основе между участниками рынка на дату оценки.

Насколько это возможно, Национальный банк оценивает справедливую стоимость инструмента с использованием котировок данного инструмента на основном рынке, а при отсутствии основного рынка – на рынке, наиболее выгодном для данного актива или обязательства.

3 ОСНОВНЫЕ ПОЛОЖЕНИЯ УЧЕТНОЙ ПОЛИТИКИ, ПРОДОЛЖЕНИЕ

(г) Финансовые инструменты, продолжение

(iii) Принцип оценки по справедливой стоимости, продолжение

В случае если цена не может быть определена путем непосредственного наблюдения, Национальный банк определяет справедливую стоимость с использованием иной методики оценки. Методы оценки включают использование информации в отношении недавних сделок, совершенных между хорошо осведомленными, действительно желающими совершить такую сделку, независимыми друг от друга сторонами (в случае их наличия), ссылки на текущую справедливую стоимость аналогичных по существу инструментов, анализ дисконтированных потоков денежных средств, а также модели оценки стоимости опционов. Выбранные методы оценки максимально используют рыночные данные, как можно в меньшей степени основываются на специфических для Национального банка оценках, включают все факторы, которые участники рынка приняли бы во внимание при ценообразовании, а также соответствуют принятым в экономике подходам к ценообразованию финансовых инструментов. Данные, используемые в методах оценки, адекватно отражают прогнозируемую ситуацию на рынке и оценку факторов риска и доходности, присущих финансовому инструменту.

Лучшим свидетельством справедливой стоимости финансового инструмента при первоначальном признании является цена сделки, то есть справедливая стоимость выплаченного или полученного возмещения, за исключением случаев, когда справедливая стоимость инструмента подтверждается путем сравнения с другими заключаемыми на рынке в то же время сделками с тем же инструментом (без каких-либо модификаций или комбинаций), данные в отношении которых доступны, или когда справедливая стоимость основана на методе оценки, где используемые переменные включают только данные рынков, информация в отношении которых доступна. Если цена сделки представляет собой лучшее свидетельство справедливой стоимости при первоначальном признании, финансовый инструмент первоначально оценивается на основании цены сделки, и любые разницы, возникающие между данной ценой и стоимостью, изначально полученной в результате использования модели оценки, впоследствии отражаются соответствующим образом в составе прибыли или убытка в течение периода обращения инструмента, но не позднее момента, когда оценка полностью подтверждается доступными рыночными данными, или момента закрытия сделки.

В случае если у Национального банка имеются взаимокompенсирующие позиции, для оценки таких позиций используются среднерыночные цены, и корректировка до цены спроса или предложения осуществляется только в отношении чистой открытой позиции в соответствии с конкретной ситуацией. Справедливая стоимость отражает кредитный риск в отношении инструмента и включает корректировки для учета кредитного риска организации, входящей в состав Национального банка, и контрагента, в случае если это необходимо. Оценки справедливой стоимости, полученные с использованием моделей, корректируются в отношении любых других факторов, таких как риск ликвидности или факторы неопределенности модели, если Национальный банк полагает, что участник рынка, являющийся третьей стороной, может учитывать их для ценообразования при совершении сделки.

3 ОСНОВНЫЕ ПОЛОЖЕНИЯ УЧЕТНОЙ ПОЛИТИКИ, ПРОДОЛЖЕНИЕ

(г) Финансовые инструменты, продолжение

(iv) *Прибыль или убыток, возникающие при последующей оценке*

Прибыль или убыток, возникающие при изменении справедливой стоимости финансового актива или обязательства, отражаются следующим образом:

- прибыль или убыток по финансовому инструменту, классифицированному в категорию оцениваемых по справедливой стоимости, изменения которой отражаются в составе прибыли или убытка за период, отражается в составе прибыли или убытка;

- прибыль или убыток по финансовому активу, имеющемуся в наличии для продажи, отражается как прочий совокупный доход в составе капитала (за исключением убытков от обесценения) до момента прекращения признания актива, когда накопленные прибыли или убытки, ранее отражавшиеся в составе капитала, переносятся в состав прибыли или убытка. Процентные доходы по финансовому активу, имеющемуся в наличии для продажи, отражаются в момент возникновения в составе прибыли или убытка с использованием метода эффективной процентной ставки.

По финансовым активам и обязательствам, отраженным по амортизированной стоимости, прибыль или убыток отражается в составе прибыли или убытка в случае прекращения признания или обесценения финансового актива или обязательства, а также в процессе начисления соответствующей амортизации.

(v) *Прекращение признания*

Национальный банк прекращает признание финансового актива в тот момент, когда прекращаются предусмотренные договором права на потоки денежных средств по данному финансовому активу, либо когда он передает финансовый актив в результате осуществления сделки, в которой другой стороне передаются практически все риски и выгоды, связанные с правом собственности на этот финансовый актив, или в которой Национальный банк не передает, не сохраняет существенную часть всех рисков и выгод, связанных с правом собственности на этот финансовый актив, и не сохраняет контроль над финансовым активом. Любая доля участия в переданных финансовых активах, в отношении которых соблюдаются требования для прекращения признания, созданная Национальным банком или сохранившаяся за ним, признается в качестве отдельного актива или обязательства в отчете о финансовом положении. Национальный банк прекращает признание финансового обязательства, когда договорные обязательства по нему исполняются, аннулируются или прекращаются.

Если Национальный банк заключает сделки, по условиям которых передает признанные в отчете о финансовом положении активы, но при этом сохраняет за собой все или часть рисков и выгод, вытекающих из права собственности на переданные активы, Национальный банк не прекращает признавать переданные активы.

При совершении сделок, по условиям которых Национальный банк не сохраняет за собой, но и не передает практически все риски и выгоды, вытекающие из права собственности на финансовый актив, признание данного актива прекращается, если Национальный банк потерял контроль над активом.

3 ОСНОВНЫЕ ПОЛОЖЕНИЯ УЧЕТНОЙ ПОЛИТИКИ, ПРОДОЛЖЕНИЕ

(г) Финансовые инструменты, продолжение

(v) *Прекращение признания, продолжение*

Если при передаче актива Национальный банк сохраняет над ним контроль, он продолжает признавать актив в той степени, в которой он сохранил за собой участие в активе, определяемое как степень подверженности Национального банка изменениям его стоимости.

Если Национальный банк приобретает собственное долговое обязательство, то оно исключается из отчета о финансовом положении, и разница между балансовой стоимостью обязательства и уплаченным возмещением включается в состав прибыли или убытка от досрочного погашения обязательства.

Национальный банк списывает активы, которые признаны безнадежными к взысканию.

(vi) *Счета к получению по договорам купли и обратной продажи ценных бумаг и счета к оплате по договорам продаж и обратной покупки ценных бумаг*

Ценные бумаги, проданные в рамках договоров о продаже с обязательством обратного выкупа (сделки репо), отражаются как операции по привлечению финансирования, обеспеченного залогом ценных бумаг, при этом ценные бумаги продолжают отражаться в отчете о финансовом положении, а обязательства перед контрагентами, включенные в состав кредиторской задолженности по сделкам репо, отражаются в составе счетов и депозитов банков или текущих счетов и депозитов клиентов в зависимости от ситуации. Разница между ценой продажи и ценой обратного выкупа представляет собой процентный расход и отражается в составе прибыли или убытка за период действия сделки репо с использованием метода эффективной процентной ставки.

Ценные бумаги, приобретенные в рамках договоров о покупке с обязательством обратной продажи (сделки обратного репо), включенные в состав дебиторской задолженности по сделкам обратного репо, отражаются в составе кредитов и авансов, выданных банкам, или кредитов, выданных клиентам, в зависимости от ситуации. Разница между ценой покупки и ценой обратной продажи представляет собой процентный доход и отражается в составе прибыли или убытка за период действия сделки репо с использованием метода эффективной процентной ставки.

Если активы, приобретенные в рамках договоров о покупке с обязательством обратной продажи, продаются третьим сторонам, обязательство вернуть ценные бумаги отражается как обязательство, предназначенное для торговли, и оценивается по справедливой стоимости.

(vii) *Производные финансовые инструменты*

Производные финансовые инструменты включают в себя сделки «своп», срочные и фьючерсные сделки и опционы на процентные ставки, иностранную валюту, золото и ценные бумаги, а также любые комбинации вышеперечисленных инструментов.

Производные финансовые инструменты первоначально отражаются по справедливой стоимости на дату заключения сделки и впоследствии переоцениваются по справедливой стоимости. Все производные финансовые инструменты отражаются как активы, если их справедливая стоимость является положительной, и как обязательства, если их справедливая стоимость является отрицательной.

3 ОСНОВНЫЕ ПОЛОЖЕНИЯ УЧЕТНОЙ ПОЛИТИКИ, ПРОДОЛЖЕНИЕ

(г) Финансовые инструменты, продолжение

(vii) Производные финансовые инструменты, продолжение

Изменение справедливой стоимости производных финансовых инструментов признается непосредственно в отчете о прибыли или убытке.

(д) Основные средства

(i) Собственные активы

Объекты основных средств отражаются в финансовой отчетности по фактическим затратам за вычетом накопленной амортизации и убытков от обесценения. В случае если объект основных средств состоит из нескольких компонентов, имеющих различный срок полезного использования, такие компоненты отражаются как отдельные объекты основных средств.

(ii) Амортизация

Амортизация по основным средствам начисляется по методу равномерного начисления износа в течение предполагаемого срока их полезного использования и отражается в составе прибыли или убытка. Амортизация начисляется с даты приобретения объекта, а для объектов основных средств, возведенных хозяйственным способом, с момента завершения строительства объекта и его готовности к эксплуатации. По земельным участкам амортизация не начисляется. Сроки полезного использования различных объектов основных средств представлены следующим образом:

- Здания	75 лет
- Сооружения	20 лет
- Мебель и оборудование	5-7 лет
- Компьютерное оборудование	7 лет
- Транспортные средства	7 лет

(е) Нематериальные активы

Приобретенные нематериальные активы отражаются в финансовой отчетности по фактической стоимости за вычетом сумм накопленной амортизации и убытков от обесценения.

Затраты на приобретение лицензий на специальное программное обеспечение и его внедрение учитываются в стоимости соответствующего нематериального актива.

Амортизация по нематериальным активам начисляется по методу равномерного начисления износа в течение предполагаемого срока их полезного использования и отражается в составе прибыли или убытка. Срок полезного использования нематериальных активов составляет 5 лет.

3 ОСНОВНЫЕ ПОЛОЖЕНИЯ УЧЕТНОЙ ПОЛИТИКИ, ПРОДОЛЖЕНИЕ

(ж) Обесценение активов

(i) *Финансовые активы, отражаемые по амортизированной стоимости*

Финансовые активы, отражаемые по амортизированной стоимости, состоят в основном из кредитов и прочей дебиторской задолженности (далее – кредиты и дебиторская задолженность). Национальный банк регулярно проводит оценку кредитов и дебиторской задолженности в целях определения их обесценения. Кредит или дебиторская задолженность обесценивается, и убытки от обесценения имеют место исключительно при условии существования объективных доказательств обесценения в результате одного или нескольких событий, произошедших после первоначального признания кредита или дебиторской задолженности, и при условии, что указанное событие (или события) имело влияние на предполагаемые будущие потоки денежных средств по кредиту, которое возможно оценить с достаточной степенью надежности.

Объективные свидетельства обесценения финансового актива или группы активов включают наблюдаемые данные о следующих событиях, приводящих к убытку, которые стали известны Национальному банку: значительных финансовых затруднениях эмитента или заемщика; нарушении условий договора, таком как дефолт или просрочка платежа по основному долгу или процентам; предоставлении Национальным банком уступки своему заемщику в силу экономических причин или договорных условий, связанных с финансовыми затруднениями этого заемщика, которую Национальный банк не предоставил бы; о том, что банкротство или иная финансовая реорганизация заемщика становятся вероятными; исчезновении активного рынка для данного финансового актива в результате финансовых затруднений или появлении наблюдаемых данных, свидетельствующих об измеримом снижении суммы расчетных будущих денежных потоков по группе финансовых активов после первоначального признания таких активов.

Национальный банк вначале оценивает наличие объективных доказательств обесценения отдельно по кредитам и дебиторской задолженности, являющихся существенными по отдельности, и отдельно или коллективно по кредитам и дебиторской задолженности, не являющихся существенными по отдельности. В случае если Национальный банк определяет отсутствие объективных доказательств обесценения по кредиту или дебиторской задолженности, оцениваемым по отдельности, существенным или нет, кредит включается в группу кредитов и дебиторской задолженности с аналогичными характеристиками кредитного риска и оценивается на предмет обесценения в составе группы активов на коллективной основе. Кредиты и дебиторская задолженность, оцениваемые по отдельности на предмет обесценения, по которым возникает или продолжает существовать убыток от обесценения, не включаются в коллективную оценку на предмет обесценения.

3 ОСНОВНЫЕ ПОЛОЖЕНИЯ УЧЕТНОЙ ПОЛИТИКИ, ПРОДОЛЖЕНИЕ

(ж) Обесценение активов, продолжение

(i) *Финансовые активы, отражаемые по амортизированной стоимости, продолжение*

В случае существования объективных доказательств наличия убытка от обесценения по кредиту или дебиторской задолженности, сумма убытка измеряется как разница между балансовой стоимостью кредита или дебиторской задолженности и приведенной к текущему моменту стоимостью предполагаемых будущих потоков денежных средств, включая возмещаемую стоимость гарантий и обеспечения, дисконтированных с использованием первоначальной эффективной процентной ставки по кредиту или дебиторской задолженности. Потоки денежных средств в соответствии с условиями заключенных договоров и исторический опыт получения убытков, скорректированные на основании соответствующей имеющейся в наличии информации, отражающей текущие экономические условия, служат основой для определения предполагаемых потоков денежных средств.

В ряде случаев имеющаяся в наличии информация, необходимая для определения суммы убытка от обесценения по кредиту или дебиторской задолженности, может быть ограничена или более не соответствовать текущим условиям и обстоятельствам. Подобное может иметь место в случае, если заемщик испытывает финансовые затруднения, а объем доступной информации в отношении аналогичных заемщиков ограничен. В подобных случаях Национальный банк использует свой опыт и суждения для определения суммы убытка от обесценения.

Все убытки от обесценения кредитов и дебиторской задолженности отражаются в составе прибыли или убытка и подлежат восстановлению исключительно в том случае, если последующее увеличение возмещаемой стоимости может быть объективно связано с событием, произошедшим после признания убытков от обесценения.

В случае если взыскание задолженности по кредиту невозможно, кредит списывается за счет соответствующего резерва под обесценение кредитов. Такие кредиты (и любые соответствующие резервы под обесценение кредитов) списываются после того, как руководство определяет, что взыскание задолженности по кредитам невозможно и были завершены все необходимые процедуры по взысканию задолженности по кредитам.

(ii) *Финансовые активы, отражаемые по фактическим затратам*

Финансовые активы, отражаемые по фактическим затратам, включают некотируемые долевые инструменты, включенные в состав финансовых активов, имеющих в наличии для продажи, которые не отражаются по справедливой стоимости, поскольку их справедливая стоимость не может быть определена с достаточной степенью надежности. В случае наличия объективных признаков того, что подобные инвестиции обесценились, убыток от обесценения рассчитывается как разница между балансовой стоимостью инвестиций и приведенной к текущему моменту стоимостью предполагаемых будущих потоков денежных средств, дисконтированных с использованием текущей рыночной нормы прибыли по аналогичным финансовым активам.

Все убытки от обесценения указанных инвестиций отражаются в составе прибыли или убытка и не подлежат восстановлению.

3 ОСНОВНЫЕ ПОЛОЖЕНИЯ УЧЕТНОЙ ПОЛИТИКИ, ПРОДОЛЖЕНИЕ

(ж) Обесценение активов, продолжение

(iii) *Финансовые активы, имеющиеся в наличии для продажи*

Убытки от обесценения финансовых активов, имеющихся в наличии для продажи, признаются посредством перевода накопленного убытка, признанного в составе прочего совокупного дохода, в состав прибыли или убытка в качестве реклассификационной корректировки. Накопленный убыток, реклассифицируемый из состава прочего совокупного дохода в состав прибыли или убытка, представляет собой разницу между стоимостью приобретения за вычетом любых выплат основной суммы и амортизации и текущей справедливой стоимостью за вычетом убытка от обесценения, ранее признанного в составе прибыли или убытка. Изменения резерва под обесценение, относящегося к временной стоимости денег, отражаются в качестве компонента процентного дохода.

Существенное или продолжительное снижение справедливой стоимости инвестиции в долевою ценную бумагу, имеющуюся в наличии для продажи, до стоимости ниже фактических затрат по данной ценной бумаге является объективным свидетельством обесценения.

В случае если в последующем периоде справедливая стоимость обесцененной долговой ценной бумаги, имеющейся в наличии для продажи, возрастет, и увеличение может быть объективно связано с событием, произошедшим после признания убытка от обесценения в составе прибыли или убытка, убыток от обесценения восстанавливается, и восстановленная величина признается в составе прибыли или убытка. Однако любое последующее восстановление справедливой стоимости обесцененной долевою ценной бумаги, имеющейся в наличии для продажи, признается в составе прочего совокупного дохода.

(iv) *Нефинансовые активы*

Прочие нефинансовые активы, отличные от отложенных налогов, оцениваются по состоянию на каждую отчетную дату на предмет наличия признаков обесценения. Возмещаемой стоимостью нефинансовых активов является величина, наибольшая из справедливой стоимости за вычетом расходов по продаже и ценности от использования. При определении ценности от использования предполагаемые будущие потоки денежных средств дисконтируются к их приведенной к текущему моменту стоимости с использованием ставки дисконтирования до налогообложения, которая отражает текущую рыночную оценку временной стоимости денег и риски, присущие данному активу. Для актива, который не генерирует приток денежных средств, в значительной степени независимых от потоков денежных средств, генерируемых прочими активами, возмещаемая стоимость определяется по группе активов, генерирующих денежные средства, к которым принадлежит актив. Убыток от обесценения признается, когда балансовая стоимость актива или группы активов, генерирующих денежные средства, превышает его возмещаемую стоимость.

Все убытки от обесценения нефинансовых активов отражаются в составе прибыли или убытка и подлежат восстановлению исключительно в том случае, если произошли изменения в оценках, используемых при определении возмещаемой стоимости. Любой убыток от обесценения актива подлежит восстановлению в том объеме, при котором балансовая стоимость актива не превышает такую балансовую стоимость (за вычетом амортизации и износа), которая сложилась бы, если бы убыток от обесценения не был отражен в финансовой отчетности.

3 ОСНОВНЫЕ ПОЛОЖЕНИЯ УЧЕТНОЙ ПОЛИТИКИ, ПРОДОЛЖЕНИЕ

(з) Банкноты и монеты в обращении

Банкноты и монеты в обращении учитываются в отчете о финансовом положении по своей номинальной стоимости. Банкноты и монеты, выпущенные в обращение, отражаются как обязательство. При этом банкноты и монеты в национальной валюте, находящиеся в хранилищах и кассовых помещениях, не включаются в состав банкнот и монет в обращении.

Расход на выпуск банкнот и монет включает расходы на охрану, транспортировку, страхование и прочие расходы. Расход на выпуск банкнот и монет признается после их выпуска в обращение и отражается как отдельная статья в отчете о прибыли или убытке.

(и) Уставный капитал и резервы

Национальный банк имеет фиксированную сумму уставного капитала. Увеличение и уменьшение суммы уставного капитала осуществляется посредством внесения поправок в Закон «О Национальном банке Кыргызской Республики, банках и банковской деятельности». Уставный капитал Национального банка признается по первоначальной стоимости.

Обязательный резерв создается посредством капитализации чистой прибыли после перечисления установленной Законом части прибыли в государственный бюджет. Обязательные резервы отражаются по первоначальной стоимости.

(к) Налогообложение

В соответствии с законодательством Кыргызской Республики Национальный банк освобожден от уплаты налога на прибыль. Все прочие обязательные платежи в бюджет, начисляемые на деятельность, осуществляемую Национальным банком, производятся в соответствии с Налоговым кодексом Кыргызской Республики. Налоги, которые Национальный банк платит в качестве налогового агента, включаются как компонент административных расходов в отчет о прибыли или убытке.

(л) Признание доходов и расходов в финансовой отчетности

Процентные доходы и расходы отражаются в отчете о прибыли или убытке по мере их начисления с использованием метода эффективной процентной ставки. Метод эффективной процентной ставки представляет собой метод расчета амортизированной стоимости финансового актива или финансового обязательства и метод отнесения процентного дохода или процентного расхода к соответствующему периоду. Эффективная процентная ставка – это ставка, с помощью которой ожидаемые будущие выплаты или поступления денежных средств приводятся к чистой текущей стоимости финансового инструмента. При этом дисконтирование производится на период предполагаемого срока обращения финансового инструмента или, если это применимо, на более короткий срок.

Если финансовый актив был списан (частично списан) в результате убытка от обесценения, процентный доход определяется с учетом процентной ставки, используемой для дисконтирования будущих денежных потоков.

3 ОСНОВНЫЕ ПОЛОЖЕНИЯ УЧЕТНОЙ ПОЛИТИКИ, ПРОДОЛЖЕНИЕ

(л) Признание доходов и расходов в финансовой отчетности, продолжение

Комиссии за организацию выдачи кредитов, комиссии за обслуживание кредитов и прочие комиссии, рассматриваемые в качестве неотъемлемой части общей доходности по кредитам, а также соответствующие затраты по сделкам отражаются как доходы будущих периодов и амортизируются как процентные доходы в течение предполагаемого срока действия финансового инструмента с использованием метода эффективной процентной ставки.

Прочие комиссии, а также прочие доходы и расходы отражаются в составе прибыли или убытка на дату предоставления соответствующей услуги.

Платежи по договорам операционной аренды признаются в составе отчета о прибыли или убытке равномерно на всем протяжении срока действия аренды. Сумма полученных льгот, если они имеют место, уменьшает общую величину расходов по аренде на протяжении всего срока действия аренды.

(м) Фидуциарные активы

Национальный банк при предоставлении агентских услуг, которые заключаются во владении активами от имени третьих лиц, исключает данные активы и связанные с ними доходы из финансовой отчетности, так как эти активы не являются активами Национального банка.

(н) Взаимозачет

Финансовые активы и обязательства взаимозачитываются и в отчете о финансовом положении отражается чистая величина только в тех случаях, когда существует юридически закрепленное право произвести взаимозачет отраженных сумм, а также намерение либо произвести взаимозачет, либо одновременно реализовать актив и исполнить обязательство.

Доходы и расходы не взаимозачитываются в отчете о прибыли или убытке, за исключением случаев, когда это разрешено в соответствии с МСФО.

4 ПРИМЕНЕНИЕ НОВЫХ И ПЕРЕСМОТРЕННЫХ СТАНДАРТОВ

(а) Новые и пересмотренные стандарты

При подготовке финансовой отчетности Национальный банк принял все новые и пересмотренные стандарты, применимые к его деятельности и вступившие в силу для годовых отчетных периодов, начинающихся 1 января 2017 года. Влияние новых стандартов на финансовую отчетность Национального банка не существенно.

(б) Новые и пересмотренные МСФО, выпущенные, но еще не вступившие в силу

Новые и пересмотренные стандарты, поправки к стандартам и разъяснения, еще не вступившие в силу по состоянию на 31 декабря 2017 года, не применялись при подготовке данной финансовой отчетности.

Указанные ниже новые и пересмотренные стандарты, поправки к стандартам и разъяснения, еще не вступившие в силу потенциально, могут оказать существенное влияние на деятельность Национального банка. Национальный банк планирует начать применение указанных стандартов с момента их вступления в силу.

4 ПРИМЕНЕНИЕ НОВЫХ И ПЕРЕСМОТРЕННЫХ СТАНДАРТОВ, ПРОДОЛЖЕНИЕ

(б) Новые и пересмотренные МСФО, выпущенные, но еще не вступившие в силу, продолжение

МСФО (IFRS) 9 «*Финансовые инструменты*» вступает в силу в отношении годовых отчетных периодов, начинающихся 1 января 2018 года или позднее. Новый стандарт содержит пересмотренные указания по классификации и оценке финансовых активов, включая убытки от обесценения, и дополняет новые принципы учета хеджирования. Национальный банк намерен применять новый стандарт с 1 января 2018 года. Принятие нового стандарта может оказать существенное влияние на классификацию финансовых инструментов, согласно бизнес-моделям в рамках МСФО (IFRS) 9 и на формирование резервов по обесценению финансовых активов Национального банка на 1 января 2018 года. Все работы по переходу на МСФО (IFRS) 9 находятся на стадии завершения.

Другие изменения в МСФО

КМСФО выпустил следующие новые и пересмотренные стандарты, которые по оценке руководства не будут иметь значительного влияния на финансовую отчетность Национального банка в период первого их применения:

- МСФО (IFRS) 15 «Выручка по договорам с клиентами» (и поправки к МСФО (IFRS) 15);
- МСФО (IFRS) 16 «Аренда»;
- Поправки к МСФО (IFRS) 2 «Классификация и оценка операций по выплатам на основе акций»;
- Поправки к МСФО (IFRS) 10 и МСФО (IAS) 28 «Продажа или взнос активов в сделках между инвестором и его ассоциированной организацией или совместным предприятием»;
- Поправки к МСФО (IFRS) 4 «Применение МСФО (IFRS) 9 «Финансовые инструменты» вместе с МСФО (IFRS) 4 «Договоры страхования»;
- КРМФО (IFRIC) 22 «Операции в иностранной валюте и предоплата возмещения»;
- МСФО (IAS) 40 «Переводы объектов инвестиционной недвижимости»;
- КРМФО (IFRIC) 23 «Неопределенность в отношении учета налога на прибыль»;
- МСФО (IAS) 28 «Долгосрочные вложения в ассоциированные организации и СП»;
- МСФО (IFRS) 17 «Договоры страхования».

5 ЗОЛОТО

	<u>31 декабря 2017 года</u>	<u>31 декабря 2016 года</u>
Золото на счетах в иностранных банках		
Золото в депозитах	7 415 975	6 667 667
Золотые слитки в хранилище Национального банка	12 520 823	5 142 219
	<u>19 936 798</u>	<u>11 809 886</u>

Золотые слитки в хранилище представляют собой золото со статусом «good delivery».

Концентрация золота на счетах в иностранных банках

По состоянию на 31 декабря 2017 года Национальный банк разместил все золотые депозиты в банках, имеющих кредитный рейтинг на уровне AA- и A+ (31 декабря 2016 года: золотые депозиты в банках, имеющих кредитный рейтинг на уровне AA- и A+).

6 СРЕДСТВА В КАССЕ, БАНКАХ И ДРУГИХ ФИНАНСОВЫХ УЧРЕЖДЕНИЯХ

	31 декабря 2017 года	31 декабря 2016 года
Счета и депозиты в иностранных банках и других финансовых учреждениях		
Счета «ностро» в иностранных банках		
- с кредитным рейтингом AAA	19 483 569	21 168 559
- с кредитным рейтингом от А- до АА+	6 756 189	8 537 381
- с кредитным рейтингом от В- до ВВВ+	777 609	81 527
- без присвоенного кредитного рейтинга	-	54 967
Итого счетов «ностро» в иностранных банках	27 017 367	29 842 434
Срочные депозиты в иностранных банках		
- с кредитным рейтингом от АА- до АА+	15 180 417	28 012 410
- с кредитным рейтингом от А- до А+	13 857 394	8 660 947
- без присвоенного кредитного рейтинга	266 027	267 536
Итого срочных депозитов в иностранных банках	29 303 838	36 940 893
Счета в Банке международных расчетов (БМР)		
- счета «ностро» в БМР	14 796 067	5 583 513
- срочный депозит в БМР	3 262 933	4 157 561
Счет в Международном валютном фонде (МВФ)	11 657 336	12 706 257
Итого счетов и депозитов в банках и других финансовых учреждениях	86 037 541	89 230 658
Денежные средства в иностранной валюте в кассе	1 011 175	1 011 803
Резерв под обесценение	(266 027)	(267 536)
	86 782 689	89 974 925

По состоянию на 31 декабря 2017 и 2016 годов Национальный банк создал резерв под обесцененный срочный депозит в размере 266 027 тыс. сомов и 267 536 тыс. сомов соответственно.

Концентрация средств в банках и других финансовых учреждениях

По состоянию на 31 декабря 2017 года Национальный банк имеет остатки по счетам в восьми банках и других финансовых учреждениях с кредитным рейтингом от ААА до А- (в 2016 году: десяти банках и других финансовых учреждениях с кредитным рейтингом от ААА до А-), суммы которых превышают 10 процентов собственного капитала. Совокупный объем этих остатков по состоянию на 31 декабря 2017 года составляет 44 973 079 тыс. сомов (в 2016 году – 59 957 101 тыс. сомов).

Движение резерва под убытки от обесценения раскрыто в Примечании 20.

Денежные средства и их эквиваленты

Денежные средства и их эквиваленты для целей отчета о движении денежных средств включают следующее:

	31 декабря 2017 года	31 декабря 2016 года
Счета «ностро» в иностранных банках	27 017 367	29 842 434
Счет «ностро» в БМР	14 796 067	5 583 513
Счета в МВФ	11 657 336	12 706 257
Денежные средства в иностранной валюте в кассе	1 011 175	1 011 803
Денежные средства и их эквиваленты в отчете о движении денежных средств	54 481 945	49 144 007

Никакие статьи денежных средств и их эквивалентов не являются обесцененными или просроченными.

7 КРЕДИТЫ ВЫДАННЫЕ

	31 декабря 2017 года	31 декабря 2016 года
Кредиты, выданные коммерческим банкам-резидентам	5 694 787	5 838 757
Кредиты, выданные международным организациям	1 950 682	1 884 317
	7 645 469	7 723 074
Резерв под обесценение	(125 572)	(284 498)
Сумма кредитов за вычетом резерва под обесценение	7 519 897	7 438 576

Национальный банк оценивает размер резерва под обесценение кредитов на основании анализа будущих потоков денежных средств по обесцененным кредитам и на основании прошлого опыта понесенных фактических убытков по портфелям кредитов, по которым признаки обесценения выявлены не были.

Движение резерва под убытки от обесценения раскрыто в Примечании 20.

Анализ обеспечения

В следующей таблице представлена информация о залогах, которые служат обеспечением кредитов, выданных коммерческим банкам-резидентам и международным организациям, по видам обеспечения по состоянию на 31 декабря 2017 и 2016 годов, за вычетом влияния избыточного обеспечения.

	31 декабря 2017 года	Доля от портфеля необесцененных кредитов, %	31 декабря 2016 года	Доля от портфеля необесцененных кредитов, %
Депозиты в иностранной валюте	3 041 444	40	3 798 634	51
Кредиты, выданные клиентам	2 800 707	37	3 156 825	42
Государственные ценные бумаги	1 677 746	23	483 117	7
	7 519 897	100	7 438 576	100

Суммы, отраженные в таблице выше, представляют собой балансовую стоимость кредитов и не обязательно отражают справедливую стоимость обеспечения. Справедливая стоимость обеспечения оценивалась на дату выдачи кредита и не была скорректирована на последующие изменения до отчетной даты. Возможность погашения данных кредитов зависит в основном от кредитоспособности заемщиков, а не стоимости обеспечения.

Концентрация выданных кредитов

По состоянию на 31 декабря 2017 года Национальный банк не имеет кредитов, выданных коммерческим банкам, остатки по которым превышают 10% собственного капитала (2016 год: выдан одному коммерческому банку).

8 ИНВЕСТИЦИИ, ИМЕЮЩИЕСЯ В НАЛИЧИИ ДЛЯ ПРОДАЖИ

	<u>31 декабря 2017 года</u>	<u>31 декабря 2016 года</u>
Долговые инструменты		
Государственные ценные бумаги		
Казначейские обязательства Правительства Австралии	8 825 030	9 981 164
Казначейские обязательства Правительства Канады	4 939 440	5 979 396
Казначейские обязательства Соединенных Штатов Америки	3 444 476	-
Казначейские обязательства Правительства Великобритании	512 134	-
Казначейские обязательства Российской Федерации	70 571	141 355
Итого государственных ценных бумаг	<u>17 791 651</u>	<u>16 101 915</u>
Долговые ценные бумаги международных финансовых институтов	16 337 997	3 799 644
Агентские ценные бумаги, имеющие кредитный рейтинг от AA до AAA	8 880 236	14 457 985
Итого долговых инструментов	<u>43 009 884</u>	<u>34 359 544</u>

Инвестиции, имеющиеся в наличии для продажи, не являются обесцененными или просроченными.

9 ИНВЕСТИЦИИ, УДЕРЖИВАЕМЫЕ ДО ПОГАШЕНИЯ

	<u>31 декабря 2017 года</u>	<u>31 декабря 2016 года</u>
Находящиеся в собственности Национального банка		
Казначейские обязательства Министерства финансов Кыргызской Республики	251 313	312 535
	<u>251 313</u>	<u>312 535</u>

Инвестиции, удерживаемые до погашения, не являются обесцененными или просроченными.

10 ОСНОВНЫЕ СРЕДСТВА

	Земля, здания и сооружения	Мебель и оборудование	Компьютерное оборудование	Транспортные средства	Незавершенное строительство/ оборудование к установке	Итого
Первоначальная стоимость						
Остаток на 1 января 2017 года	613 359	268 715	365 032	74 078	861 754	2 182 938
Приобретения	6 766	27 891	30 361	10 208	97 404	172 630
Выбытия	(3 704)	(1 177)	(6)	(9 241)	-	(14 128)
Перемещения	16 164	16 786	473 189	-	(609 760)	(103 621)
Остаток на 31 декабря 2017 года	632 585	312 215	868 576	75 045	349 398	2 237 819
Амортизация						
Остаток на 1 января 2017 года	(103 431)	(92 632)	(151 650)	(26 182)	-	(373 895)
Начисления за год	(10 851)	(35 421)	(79 526)	(9 263)	-	(135 061)
Выбытия	3 514	1 157	5	7 820	-	12 496
Остаток на 31 декабря 2017 года	(110 768)	(126 896)	(231 171)	(27 625)	-	(496 460)
Балансовая стоимость						
На 31 декабря 2017 года	521 817	185 319	637 405	47 420	349 398	1 741 359

10 ОСНОВНЫЕ СРЕДСТВА, ПРОДОЛЖЕНИЕ

	Земля, здания и сооружения	Мебель и оборудование	Компьютерное оборудование	Транспортные средства	Незавершенное строительство/ оборудование к установке	Итого
<i>Первоначальная стоимость</i>						
Остаток на 1 января 2016 года	575 564	207 731	342 741	38 112	740 968	1 905 116
Приобретения	23 366	54 627	12 731	36 934	248 045	375 703
Выбытия	(46 537)	(47 275)	(2 306)	(968)	(100)	(97 186)
Перемещения	60 966	53 632	11 866	-	(127 159)	(695)
Остаток на 31 декабря 2016 года	613 359	268 715	365 032	74 078	861 754	2 182 938
<i>Амортизация</i>						
Остаток на 1 января 2016 года	(97 262)	(100 365)	(92 447)	(18 475)	-	(308 549)
Начисления за год	(14 119)	(38 227)	(61 472)	(8 674)	-	(122 492)
Выбытия	7 950	45 960	2 269	967	-	57 146
Остаток на 31 декабря 2016 года	(103 431)	(92 632)	(151 650)	(26 182)	-	(373 895)
<i>Балансовая стоимость</i>						
На 31 декабря 2016 года	509 928	176 083	213 382	47 896	861 754	1 809 043

В течение 2017 и 2016 годов капитализированные затраты по займам, связанные с приобретением или строительством объектов основных средств, отсутствовали.

В течение 2017 года основные средства на сумму 103 621 тыс. сомов были перемещены в нематериальные активы (в 2016 году – 695 тыс. сомов).

11 ПРОЧИЕ АКТИВЫ

	31 декабря 2017 года	31 декабря 2016 года
Дебиторская задолженность	302 440	254 740
Резерв под обесценение	(24 253)	(8 443)
Итого прочих финансовых активов	278 187	246 297
Немонетарное золото	446 658	720 648
Запасы	603 632	668 270
Прочие инвестиции	185 079	185 079
Предоплата	98 609	16 109
Прочие активы	106 569	108 807
Итого прочих нефинансовых активов	1 440 547	1 698 913
	1 718 734	1 945 210

Движение резерва под убытки от обесценения раскрыто в Примечании 20.

Немонетарное золото представлено слитками, которые не соответствуют стандартам, принятым Лондонской ассоциацией рынка драгоценных металлов. Немонетарное золото является запасом и учитывается по наименьшей из себестоимости приобретения и чистой возможной цене продажи и не подлежит переоценке.

12 БАНКНОТЫ И МОНЕТЫ В ОБРАЩЕНИИ

По состоянию на 31 декабря 2017 и 2016 годов банкноты и монеты, находящиеся в обращении, включали:

	31 декабря 2017 года	31 декабря 2016 года
Банкноты и монеты в обращении	93 429 341	77 013 316
За вычетом банкнот и монет в оборотной кассе	(2 325 076)	(2 174 517)
	91 104 265	74 838 799

Банкноты и монеты в обращении представляют собой номинальную стоимость банкнот и монет в обращении, находящихся у населения и в организациях.

13 СРЕДСТВА БАНКОВ И ДРУГИХ ФИНАНСОВЫХ УЧРЕЖДЕНИЙ

	31 декабря 2017 года	31 декабря 2016 года
Счета коммерческих банков	18 089 870	22 213 517
Счета других финансовых учреждений	2 519 180	3 511 275
	20 609 050	25 724 792

По состоянию на 31 декабря 2017 года Национальный банк имеет остатки по счетам в одном банке и других финансовых учреждений, которые превышали 10 процентов собственного капитала (в 2016 году – не имел).

14 СРЕДСТВА ПРАВИТЕЛЬСТВА КЫРГЫЗСКОЙ РЕСПУБЛИКИ

Средства Правительства Кыргызской Республики включают счета Министерства финансов Кыргызской Республики.

	<u>31 декабря 2017 года</u>	<u>31 декабря 2016 года</u>
В национальной валюте	8 120 502	7 157 877
В иностранной валюте	1 114 729	891 027
	<u>9 235 231</u>	<u>8 048 904</u>

15 ВЫПУЩЕННЫЕ ДОЛГОВЫЕ ЦЕННЫЕ БУМАГИ

По состоянию на 31 декабря 2017 года, выпущенные долговые ценные бумаги (ноты Национального банка) включают ценные бумаги следующих эмиссий:

Эмиссии	<u>Балансовая стоимость</u>	<u>Дата эмиссии</u>	<u>Дата погашения</u>	<u>Эффективная процентная ставка</u>
BD001180103	774 820	27 декабря 2017 г.	3 января 2018 г.	2,87%
BD002180103	104 974	20 декабря 2017 г.	3 января 2018 г.	3,09%
BD002180110	1 148 954	27 декабря 2017 г.	10 января 2018 г.	3,38%
BD004180103	310 882	6 декабря 2017 г.	3 января 2018 г.	4,74%
BD004180110	499 321	13 декабря 2017 г.	10 января 2018 г.	5,08%
BD004180117	139 680	20 декабря 2017 г.	17 января 2018 г.	5,03%
BD013180103	209 907	4 октября 2017 г.	3 января 2018 г.	5,17%
BD013180110	349 509	11 октября 2017 г.	10 января 2018 г.	5,17%
BD013180117	19 947	18 октября 2017 г.	17 января 2018 г.	5,17%
BD013180124	48 827	25 октября 2017 г.	24 января 2018 г.	5,17%
BD013180131	229 010	1 ноября 2017 г.	30 января 2018 г.	5,17%
BD013180214	131 171	15 ноября 2017 г.	14 февраля 2018 г.	5,17%
BD013180221	30 773	22 ноября 2017 г.	21 февраля 2018 г.	5,17%
BD013180228	230 107	29 ноября 2017 г.	28 февраля 2018 г.	5,17%
BD013180307	227 906	6 декабря 2017 г.	7 марта 2018 г.	5,17%
BD013180314	222 736	13 декабря 2017 г.	14 марта 2018 г.	5,17%
BD013180321	207 688	20 декабря 2017 г.	21 марта 2018 г.	5,17%
BD013180328	326 056	27 декабря 2017 г.	28 марта 2018 г.	5,17%
	<u>5 212 268</u>			

По состоянию на 31 декабря 2016 года, выпущенные долговые ценные бумаги (ноты Национального банка) включают ценные бумаги следующих эмиссий:

Эмиссии	<u>Балансовая стоимость</u>	<u>Дата эмиссии</u>	<u>Дата погашения</u>	<u>Эффективная процентная ставка</u>
BD002170111	3 999 481	28 декабря 2016 г.	11 января 2017 г.	0,43%
BD001170104	1 243 967	28 декабря 2016 г.	4 января 2017 г.	0,24%
	<u>5 243 448</u>			

16 КРЕДИТЫ ПОЛУЧЕННЫЕ

По состоянию на 31 декабря 2017 и 2016 годов сроки и условия по полученным кредитам были следующими:

Эмитент	Валюта	Процентная ставка	Дата выдачи	Дата погашения	31 декабря 2017 г.	31 декабря 2016 г.
МВФ, ПРГФ (Со-кращение бедности и содействие экономическому росту)	СПЗ	0%	19 декабря 2001 г.	31 мая 2018 г.	99 435	317 845
МВФ, ESF (Механизм по противодействию внешним шокам)	СПЗ	0%	24 декабря 2008 г.	7 июня 2019 г.	815 564	1 390 224
Начисленные проценты	Доллар США				10 500	10 560
					925 499	1 718 629

Заимствования по Программе сокращения бедности и содействия экономическому росту (далее – ПРГФ) выражены в СПЗ и предоставлены с целью поддержания финансовых реформ и национальной валюты. Заимствования по программе ПРГФ имеют нулевую процентную ставку и подлежат погашению через 10 лет с начала действия программы. 3 октября 2016 года Исполнительный совет МВФ продлил освобождение от уплаты процентов до конца 2018 года. Условия кредитов ПРГФ являются стандартными для всех получателей кредитов.

Заимствования в рамках Механизма по противодействию внешним шокам (ESF) выражены в СПЗ и предоставляются для поддержания действий властей Кыргызстана, направленных на преодоление определенных внешних шоков. Кредит имеет нулевую процентную ставку. 3 октября 2016 года Исполнительный совет МВФ продлил освобождение от уплаты процентов до конца 2018 года. Данное условие было объявлено для всех получателей кредитов в рамках ESF по всему миру.

Согласование обязательств Национального банка, возникающих в результате финансовой деятельности, можно классифицировать следующим образом:

	31 декабря 2017 года
Кредиты полученные	
1 января 2017 года	1 718 629
Погашения	(875 082)
Курсовая разница	81 952
31 декабря 2017 года	925 499

В течение годов, закончившихся 31 декабря 2017 и 2016 годов, у Национального банка не было случаев невыполнения обязательств по выплате основной суммы кредита, процентов или иных нарушений обязательств.

17 ОБЯЗАТЕЛЬСТВА ПО СПЗ, ПОЛУЧЕННЫМ ОТ МВФ В ПОРЯДКЕ РАСПРЕДЕЛЕНИЯ

	31 декабря 2017 года	31 декабря 2016 года
Обязательства по СПЗ, полученным от МВФ в порядке распределения	8 311 236	7 863 988

Распределение СПЗ является безусловным распределением сумм СПЗ между членами МВФ по его решению. Общее распределение СПЗ вступило в силу 28 августа 2009 года. Распределение явилось коллективным монетарным ответом на глобальный финансовый кризис, который реализуется посредством предоставления значительных, не ограниченных условиями, финансовых ресурсов странам, испытывающим проблемы с ликвидностью. Данные ресурсы призваны снизить потребность в регулировании и расширить возможности политики экономического роста, а также обеспечить ликвидность глобальной экономической системы путем пополнения валютных запасов стран-членов МВФ. Общее распределение СПЗ среди стран-членов было осуществлено МВФ пропорционально их существующим квотам в МВФ (Примечание 26). Отдельно 10 августа 2009 года вступила в силу Четвертая поправка к статьям соглашения МВФ, предусматривающая специальное однократное распределение СПЗ с целью повышения глобальной ликвидности. В соответствии с поправкой специальное распределение странам-членам МВФ, включая Кыргызстан, было осуществлено 9 сентября 2009 года. Члены и держатели СПЗ могут использовать их для осуществления операций с МВФ. Кыргызская Республика получила право на использование распределений СПЗ в размере 84 737 тыс. СПЗ. В 2017 и 2016 годах данный механизм не использовался. Процентная ставка определяется еженедельно МВФ и является одинаковой для всех получателей распределений СПЗ по всему миру.

18 УСТАВНЫЙ КАПИТАЛ

Оплаченный капитал

В соответствии с Законом «О введении в действие Закона Кыргызской Республики «О Национальном банке Кыргызской Республики, банках и банковской деятельности» уставный капитал Национального банка был увеличен и по состоянию на 31 декабря 2017 года составлял 2 000 000 тыс. сомов.

По состоянию на 31 декабря 2016 года уставный капитал Национального банка составлял 1 000 000 тыс. сомов.

Перечисления в государственный бюджет и обязательный резерв

В соответствии с Законом «О Национальном банке Кыргызской Республики, банках и банковской деятельности» прибыль Национального банка подлежит распределению следующим образом:

18 УСТАВНЫЙ КАПИТАЛ, ПРОДОЛЖЕНИЕ

Перечисления в государственный бюджет и обязательный резерв, продолжение

- если сумма уставного капитала и обязательного резерва Национального банка будет составлять менее 10 процентов от монетарных обязательств Национального банка, то в государственный бюджет Кыргызской Республики перечисляется 70 процентов прибыли. Остаток прибыли после отчисления в государственный бюджет переносится в обязательный резерв Национального банка;

- если сумма уставного капитала и обязательного резерва Национального банка будет равна или превышать 10 процентов от монетарных обязательств Национального банка, то в государственный бюджет Кыргызской Республики перечисляется 100 процентов прибыли, а также одна треть от суммы указанного превышения за счет средств обязательного резерва, но в пределах остатка обязательного резерва.

В соответствии со статьей 23 Закона «О Национальном банке Кыргызской Республики, банках и банковской деятельности» перечисление прибыли производится по окончании финансового года, после проведения независимого внешнего аудита и утверждения годового отчета Правлением Национального банка.

15 марта 2017 года была утверждена чистая прибыль за 2016 год в размере 3 777 137 тыс. сомов, из которой 2 643 996 тыс. сомов было перечислено в бюджет Кыргызской Республики (в 2016 году – 4 579 813 тыс. сомов) и 1 133 141 тыс. сомов было переведено в обязательный резерв (в 2016 году – 1 962 778 тыс. сомов).

Управление капиталом

Капитал Национального банка представляет собой остаточную стоимость активов Национального банка после вычета всех его обязательств.

Цели Национального банка, связанные с управлением капиталом, заключаются в том, чтобы поддерживать соответствующий уровень капитала для обеспечения независимости Национального банка и его способности выполнять возложенные на него функции. Национальный банк рассматривает общий капитал, находящийся под его управлением, как собственный капитал, представленный в отчете о финансовом положении.

Для Национального банка не существует никаких внешних требований к уровню капитала, за исключением размера уставного капитала, предусмотренного Законом «О Национальном банке Кыргызской Республики, банках и банковской деятельности», который составляет 2 000 000 тыс. сомов.

19 ЧИСТЫЙ ПРОЦЕНТНЫЙ ДОХОД

	Год, закончившийся 31 декабря 2017 года	Год, закончившийся 31 декабря 2016 года
Процентные доходы		
Средства в банках и других финансовых учреждениях	939 155	574 368
Кредиты выданные	431 776	736 205
Инвестиции, имеющиеся в наличии для продажи	413 587	366 599
Инвестиции, удерживаемые до погашения	19 269	54 082
Прочие	5 008	14 914
	1 808 795	1 746 168
Процентные расходы		
Выпущенные долговые ценные бумаги	(109 966)	(59 606)
Обязательства по СПЗ, полученные от МВФ в порядке распределения	(42 954)	(6 519)
Средства банков и других финансовых учреждений	(16 642)	(49 471)
Признание дисконта по прочим активам	(44 734)	(64 673)
Прочие	(6 268)	(8 564)
	(220 564)	(188 833)
	1 588 231	1 557 335

Процентные доходы по обесцененным активам в 2017 и 2016 годах не начислялись.

20 РЕЗЕРВ ПОД ОБЕСЦЕНЕНИЕ

	Средства в кассе, банках и других финансовых учреждениях	Кредиты выданные	Прочие активы	Итого
31 декабря 2015 года	293 430	526 301	19 429	839 160
Восстановление резервов	(109)	(865)	(11 017)	(11 991)
Списание активов за счет резервов	-	(213 161)	-	(213 161)
Влияние курсовых разниц	(25 785)	(27 777)	31	(53 531)
31 декабря 2016 года	267 536	284 498	8 443	560 477
Формирование резервов	-	-	19 011	19 011
Восстановление резервов	-	(71)	(3 216)	(3 287)
Списание активов за счет резервов	-	(158 443)	-	(158 443)
Влияние курсовых разниц	(1 509)	(412)	15	(1 906)
31 декабря 2017 года	266 027	125 572	24 253	415 852

21 ЧИСТАЯ ПРИБЫЛЬ ПО ОПЕРАЦИЯМ С ИНОСТРАННОЙ ВАЛЮТОЙ И ЗОЛОТОМ

	Год, закончившийся 31 декабря 2017 года	Год, закончившийся 31 декабря 2016 года
Реализованная прибыль по операциям с иностранной валютой и золотом	1 694 160	2 815 141
Прибыль от сделок «спот»	166 587	435 458
	1 860 747	3 250 599

22 АДМИНИСТРАТИВНЫЕ РАСХОДЫ

	Год, закончившийся 31 декабря 2017 года	Год, закончившийся 31 декабря 2016 года
Затраты на персонал		
Заработная плата	442 498	445 158
Выплаты в Социальный фонд	76 947	77 073
	519 445	522 231
Амортизация и износ	161 539	147 579
Ремонт и обслуживание	134 727	125 748
Охрана	36 574	37 272
Связи и информационные услуги	23 570	22 509
Профессиональные услуги	15 512	8 907
Командировочные расходы	10 233	10 005
Публикации и подписка	9 584	9 927
Затраты на социальные мероприятия	9 466	9 167
Обучение персонала	7 781	15 432
Канцелярские принадлежности	3 526	5 569
Прочие расходы	15 641	17 395
	947 598	931 741

23 АНАЛИЗ ПО СЕГМЕНТАМ

Деятельность Национального банка состоит из одного отчетного сегмента для целей данной финансовой отчетности. От Национального банка не требуется предоставление отчетов о прибыли или убытке, связанных с функциями, выполняемыми Национальным банком. Данные виды деятельности не рассматриваются как отдельные операционные сегменты для целей данной финансовой отчетности.

24 УПРАВЛЕНИЕ РИСКАМИ

Управление рисками играет важную роль в деятельности Национального банка и является существенным элементом его операционной деятельности. Рыночный риск, кредитный риск и риск ликвидности являются основными рисками, с которыми сталкивается Национальный банк в процессе осуществления своей деятельности.

(а) Политика и процедуры по управлению рисками

Политика Национального банка по управлению рисками нацелена на выявление, оценку, анализ и управление рисками, которым подвержен Национальный банк, на установление ограничений, обеспечение соответствующего контроля, а также на постоянную оценку уровня рисков и их соответствия установленным лимитам. Политика и процедуры по управлению рисками пересматриваются на регулярной основе с целью отражения изменений рыночной ситуации, предлагаемых банковских продуктов и услуг и появляющейся лучшей мировой практики.

Руководство Национального банка несет ответственность за надлежащее функционирование системы контроля по управлению рисками, за управление ключевыми рисками и одобрение политик и процедур по управлению рисками, а также за одобрение крупных сделок.

Правление Национального банка, комитеты и комиссии на регулярной основе рассматривают вопросы, связанные с монетарной, инвестиционной и валютной политикой Национального банка, и устанавливают лимиты в рамках управления активами, а также требования к контрагентам Национального банка.

В соответствии с Инвестиционной политикой по управлению международными резервами Национального банка (далее – Инвестиционная политика), утвержденной постановлением Правления Национального банка 21 декабря 2016 года, основными целями управления рисками являются обеспечение ликвидности и безопасности активов Национального банка. Операции осуществляются в пределах ежегодных лимитов, установленных данной Инвестиционной политикой.

В соответствии с данными целями золотовалютные активы Национального банка разделяются на следующие портфели: рабочий и инвестиционный.

(б) Рыночный риск

Рыночный риск – это риск изменения справедливой стоимости или будущих потоков денежных средств по финансовому инструменту вследствие изменения рыночных цен. Рыночный риск состоит из валютного риска, риска изменения процентных ставок, а также других ценовых рисков. Рыночный риск возникает по открытым позициям в отношении процентных, валютных и долевых финансовых инструментов, подверженных влиянию общих и специфических изменений на рынке и волатильности рыночных цен.

Задачей управления рыночным риском является управление и контроль за тем, чтобы подверженность рыночному риску не выходила за рамки приемлемых параметров, при этом обеспечивая оптимизацию доходности, получаемой за принятый риск.

Национальный банк управляет рыночным риском путем постоянного проведения процедуры оценки всех открытых позиций. Кроме того, Национальный банк постоянно отслеживает установленные лимиты на открытые позиции по финансовым инструментам, процентные ставки, сроки погашения и соотношения показателей риск/доходность.

24 УПРАВЛЕНИЕ РИСКАМИ, ПРОДОЛЖЕНИЕ

(б) Рыночный риск, продолжение

(i) Риск изменения процентных ставок

Риск изменения процентных ставок – это риск изменения справедливой стоимости или будущих потоков денежных средств по финансовому инструменту вследствие изменения рыночных процентных ставок. Национальный банк подвержен влиянию колебаний рыночных процентных ставок на его финансовое положение и потоки денежных средств. Такие колебания могут увеличивать уровень процентной маржи, однако могут и снижать его, либо, в случае неожиданного изменения процентных ставок, приводить к возникновению убытков.

Средние процентные ставки

Следующая таблица отражает средние эффективные процентные ставки по процентным активам и обязательствам по состоянию на 31 декабря 2017 и 2016 годов. Данные процентные ставки оценочно отражают доходность к погашению соответствующих активов и обязательств.

	Средневзвешенная эффективная процентная ставка, % 31 декабря 2017 года	Средневзвешенная эффективная процентная ставка, % 31 декабря 2016 года
Процентные активы		
Золото		
<i>Золото на депозитах в иностранных банках</i>	0,1	0,03
Счета и депозиты в банках и прочих финансовых институтах		
<i>Счета типа «ностро»</i>		
- в долларах США	1,44	0,48
- в евро	(0,40)	(0,40)
- в канадских долларах	0,60	0,09
- в австралийских долларах	0,25	0,35
- в английских фунтах стерлингов	0,10	0,03
- в китайских юанях	0,35	0,35
- в норвежских кронах	0,10	0,26
<i>Срочные депозиты</i>		
- в долларах США	1,61	0,94
- в канадских долларах	1,10	0,84
- в английских фунтах стерлингов	0,48	0,39
- в австралийских долларах	1,61	-
- в российских рублях	5,90	6,90
- в китайских юанях	3,67	3,88
- в норвежских кронах	0,52	0,90
- сингапурских долларах	0,58	0,52
Инвестиции, имеющиеся в наличии для продажи		
- в долларах США	1,49	0,83
- в австралийских долларах	1,84	1,82
- в канадских долларах	1,04	0,53
- в английских фунтах стерлингов	0,24	-
Кредиты выданные		
- в кыргызских сомах	4,97	8,76
Инвестиции, удерживаемые до погашения		
- в кыргызских сомах	6,35	6,35
Процентные обязательства		
Выпущенные долговые ценные бумаги		
- в кыргызских сомах	4,35	0,39
Обязательства по СПЗ, полученным от МВФ в порядке распределения	0,743	0,244

24 УПРАВЛЕНИЕ РИСКАМИ, ПРОДОЛЖЕНИЕ

(б) Рыночный риск, продолжение

(i) Риск изменения процентных ставок, продолжение

Анализ чувствительности к изменению процентных ставок

Анализ чувствительности прибыли или убытка, а также собственного капитала к изменениям справедливой стоимости финансовых активов, имеющихся в наличии для продажи, вследствие изменений процентных ставок, составленный на основе позиций, действующих по состоянию на 31 декабря 2017 и 2016 годов, и упрощенного сценария параллельного сдвига кривых доходности на 20 базисных пунктов в сторону увеличения или уменьшения процентных ставок, может быть представлен следующим образом:

	31 декабря 2017 года		31 декабря 2016 года	
	Прибыль или убыток	Совокупный доход и капитал	Прибыль или убыток	Совокупный доход и капитал
Параллельный сдвиг на 20 базисных пунктов в сторону увеличения ставок	-	(16 451)	-	(18 484)
Параллельный сдвиг на 20 базисных пунктов в сторону уменьшения ставок	-	6 743	-	27 438

В приведенных выше таблицах отражено влияние изменения ключевого допущения, в то время как другие допущения остаются неизменными. В действительности существует корреляция между допущениями и другими факторами. Также следует отметить, что указанные чувствительности носят нелинейный характер, поэтому большие или меньшие влияния не должны интерполироваться или экстраполироваться на основании этих результатов.

Анализ чувствительности не учитывает, что Национальный банк активно управляет активами и обязательствами. В дополнение к этому финансовое положение Национального банка может меняться в зависимости от изменений, происходящих на рынке. Например, стратегия Национального банка в области управления финансовыми рисками нацелена на управление риском, связанным с колебаниями цен на рынке. В случае резких негативных колебаний цен на рынке ценных бумаг, действия Национального банка могут включать продажу инвестиционных активов, изменение состава инвестиционного портфеля, а также иные методы защиты. Следовательно, изменение в допущении может не оказать фактического влияния на обязательства и существенно повлиять на активы, учитываемые в отчете о финансовом положении по рыночной цене. В этой ситуации разные методы оценки активов и обязательств могут приводить к колебаниям величины капитала.

24 УПРАВЛЕНИЕ РИСКАМИ, ПРОДОЛЖЕНИЕ

(б) Рыночный риск, продолжение

(ii) Валютный риск

У Национального банка имеются активы и обязательства, выраженные в нескольких иностранных валютах.

Валютный риск – это риск изменения справедливой стоимости или будущих потоков денежных средств по финансовому инструменту вследствие изменения рыночных обменных курсов валют. Несмотря на то, что Национальный банк принимает меры по защите от валютных рисков, такие операции не соответствуют определению отношений хеджирования в соответствии с МСФО.

Подтвержденность Национального банка валютному риску в разрезе валют по состоянию на 31 декабря 2017 года представлена в следующей таблице:

	Сом	Золото	Доллары США		Евро	Канадский доллар	Австралийский доллар	СПЗ	Норвежская крона	Английский фунт стерлингов	Китайский юань	Итого	
			31 декабря	31 декабря								Прочие валюты	2017 года
Активы													
Золото в депозитах	-	7 415 975	-	-	-	-	-	-	-	-	-	-	7 415 975
Средства в кассе, банках и других финансовых учреждениях	-	-	52 705 932	2 239 213	1 581 391	1 733 339	11 657 336	2 195 964	2 162 941	9 659 657	2 846 916	-	86 782 689
Кредиты выданные	7 519 897	-	-	-	-	-	-	-	-	-	-	-	7 519 897
Инвестиции, имеющиеся в наличии для продажи	-	-	28 361 123	-	4 939 440	8 825 030	-	-	-	884 291	-	-	43 009 884
Инвестиции, удерживаемые до погашения	251 313	-	-	-	-	-	-	-	-	-	-	-	251 313
Прочие финансовые активы	278 187	-	-	-	-	-	-	-	-	-	-	-	278 187
Итого активов	8 049 397	7 415 975	81 067 055	2 239 213	6 520 831	10 558 369	11 657 336	2 195 964	3 047 232	9 659 657	2 846 916	-	145 257 945

24 УПРАВЛЕНИЕ РИСКАМИ, ПРОДОЛЖЕНИЕ

(б) Рыночный риск, продолжение

(ii) Валютный риск, продолжение

	Сом	Золото	Доллары США	Евро	Канадский доллар	Австралийский доллар	СПЗ	Норвежская крона	Английский фунт стерлингов	Китайский юань	Прочие валюты	Итого 31 декабря 2017 года
ОБЯЗАТЕЛЬСТВА												
Банкноты и монеты в обращении	91 104 265	-	-	-	-	-	-	-	-	-	-	91 104 265
Средства банков и других финансовых учреждений	14 416 114	-	6 182 612	10 324	-	-	-	-	-	-	-	20 609 050
Средства Правительства Кыргызской Республики	8 120 502	-	109 197	930 899	-	-	-	-	-	-	74 633	9 235 231
Выпущенные долговые ценные бумаги	5 212 268	-	-	-	-	-	-	-	-	-	-	5 212 268
Кредиты полученные	-	-	10 500	-	-	-	914 999	-	-	-	-	925 499
Обязательства по СПЗ, полученным от МВФ в порядке распределения	-	-	-	-	-	-	8 311 236	-	-	-	-	8 311 236
Прочие финансовые обязательства	70 777	-	15 843	429	-	-	-	-	-	-	-	87 049
Итого обязательств	118 923 926	-	6 318 152	941 652	-	-	9 226 235	-	-	-	74 633	135 484 598
Чистая балансовая позиция	(110 874 529)	7 415 975	74 748 903	1 297 561	6 520 831	10 558 369	2 431 101	2 195 964	3 047 232	9 659 657	2 772 283	9 773 347

24 УПРАВЛЕНИЕ РИСКАМИ, ПРОДОЛЖЕНИЕ

(б) Рыночный риск, продолжение

(ii) Валютный риск, продолжение

Подверженность Национального банка валютному риску в разрезе валют по состоянию на 31 декабря 2016 года представлена в следующей таблице:

Активы	Сом	Золото	Доллары США	Евро	Канадский доллар	Австралийский доллар	СПЗ	Норвежская крона	Английский фунт стерлингов	Китайский юань	Прочие валюты	Итого 31 декабря 2016 года
Золото в депозитах	-	6 667 667	-	-	-	-	-	-	-	-	-	6 667 667
Средства в кассе, банках и других финансовых учреждениях	-	-	56 016 905	2 606 624	1 385 194	124 976	12 706 257	2 086 226	3 697 868	9 048 569	2 302 306	89 974 925
Кредиты выданные	7 438 576	-	-	-	-	-	-	-	-	-	-	7 438 576
Инвестиции, имеющиеся в наличии для продажи	-	-	18 398 984	-	5 979 396	9 981 164	-	-	-	-	-	34 359 544
Инвестиции, удерживаемые до погашения	312 535	-	-	-	-	-	-	-	-	-	-	312 535
Прочие финансовые активы	246 297	-	-	-	-	-	-	-	-	-	-	246 297
Итого активов	7 997 408	6 667 667	74 415 889	2 606 624	7 364 590	10 106 140	12 706 257	2 086 226	3 697 868	9 048 569	2 302 306	138 999 544

24 УПРАВЛЕНИЕ РИСКАМИ, ПРОДОЛЖЕНИЕ

(б) Рыночный риск, продолжение

(ii) Валютный риск, продолжение

	Сом	Золото	Доллары США	Евро	Канадский доллар	Австралийский доллар	СПЗ	Норвежская крона	Английский фунт стерлингов	Китайский юань	Прочие валюты	Итого 31 декабря 2016 года
ОБЯЗАТЕЛЬСТВА												
Банкноты и монеты в обращении	74 838 799	-	-	-	-	-	-	-	-	-	-	74 838 799
Средства банков и других финансовых учреждений	18 350 546	-	7 374 246	-	-	-	-	-	-	-	-	25 724 792
Средства Правительства Кыргызской Республики	7 157 877	-	41 068	776 782	-	-	-	-	-	-	73 177	8 048 904
Выпущенные долговые ценные бумаги	5 243 448	-	-	-	-	-	-	-	-	-	-	5 243 448
Кредиты полученные	-	-	10 560	-	-	-	1 708 069	-	-	-	-	1 718 729
Обязательства по СПЗ, полученным от МВФ в порядке распределения	-	-	-	-	-	-	7 863 988	-	-	-	-	7 863 988
Прочие финансовые обязательства	71 968	-	15 981	803	-	-	-	-	-	-	-	88 752
Итого обязательств	105 662 638	-	7 441 855	777 585	-	-	9 572 057	-	-	-	73 177	123 527 312
Чистая балансовая позиция	(97 665 230)	6 667 667	66 974 034	1 829 039	7 364 590	10 106 140	3 134 200	2 086 226	3 697 868	9 048 569	2 229 129	15 472 232

24 УПРАВЛЕНИЕ РИСКАМИ, ПРОДОЛЖЕНИЕ

(б) Рыночный риск, продолжение

(ii) Валютный риск, продолжение

Ослабление кыргызского сома, как указано в нижеследующей таблице, по отношению к следующим валютам по состоянию на 31 декабря 2017 и 2016 годов вызвало бы описанное ниже увеличение (уменьшение) собственного капитала и прочего совокупного дохода. Данный анализ основан на изменениях валютных курсов, которые, с точки зрения Национального банка, являются обоснованно возможными по состоянию на конец отчетного периода. Данный уровень чувствительности используется в Национальном банке при подготовке отчетов о валютном риске для ключевого управленческого персонала Национального банка. Анализ подразумевает, что все остальные переменные, в особенности процентные ставки, остаются неизменными.

	31 декабря 2017 года		31 декабря 2016 года	
	Прибыль или убыток	Совокуп- ный доход и капитал	Прибыль или убыток	Совокуп- ный доход и капитал
10% рост курса доллара США по отношению к сому	-	7 474 890	-	6 697 403
10% рост курса австралийского доллара по отношению к сому	-	1 055 837	-	1 010 614
10% рост курса китайского юаня по отношению к сому	-	965 966	-	904 857
10% рост курса канадского доллара по отношению к сому	-	652 083	-	736 459
10% рост курса английского фунта стерлингов по отношению к сому	-	304 723	-	369 787
10% рост курса норвежской кроны по отношению к сому	-	219 596	-	208 623
10% рост курса евро по отношению к сому	-	129 756	-	182 904

Укрепление кыргызского сома по отношению к вышеперечисленным валютам по состоянию на 31 декабря 2017 и 2016 годов имело бы обратный эффект при условии, что все остальные переменные остаются неизменными.

Ограничения анализа чувствительности

В приведенных выше таблицах отражено влияние изменения ключевого допущения, в то время как другие допущения остаются неизменными. В действительности существует корреляция между допущениями и другими факторами. Также следует отметить, что указанные чувствительности носят нелинейный характер, поэтому большие или меньшие влияния не должны интерполироваться или экстраполироваться на основании этих результатов.

Другие ограничения в приведенном выше анализе чувствительности включают использование гипотетических движений на рынке с целью раскрытия потенциального риска, которые представляют собой лишь мнение Национального банка о предстоящих изменениях на рынке, которые невозможно предсказать с какой-либо степенью уверенности. Также ограничением является предположение, что все процентные ставки изменяются идентичным образом.

24 УПРАВЛЕНИЕ РИСКАМИ, ПРОДОЛЖЕНИЕ

(б) Рыночный риск, продолжение

(iii) Прочие ценовые риски

Прочие ценовые риски – это риски колебаний справедливой стоимости или будущих потоков денежных средств по финансовому инструменту в результате изменений рыночных цен (кроме изменений, возникших в результате воздействия риска изменений процентной ставки или валютного риска) вне зависимости от того, были ли подобные изменения вызваны факторами, характерными для данного конкретного инструмента или его эмитента, или же факторами, влияющими на все схожие финансовые инструменты, обращающиеся на рынке. Прочие ценовые риски возникают тогда, когда Национальный банк имеет длинную или короткую позицию по финансовому инструменту.

На 31 декабря 2017 и 2016 годов Национальный банк был подвержен прочим ценовым рискам в отношении золота на счетах в иностранных банках.

Рост или снижение цен в эквивалентных суммах в сомах на золото, как указано ниже, по состоянию на 31 декабря 2017 и 2016 годов могли увеличить или уменьшить прочий совокупный доход и капитал на суммы, указанные ниже. Данный анализ проведен и основан на изменении цен золота, которые, с точки зрения Национального банка, являются обоснованно возможными по состоянию на конец отчетного периода. Анализ подразумевает, что все остальные переменные остаются неизменными.

	31 декабря 2017 года		31 декабря 2016 года	
	Прибыль или убыток	Совокуп- ный доход и капитал	Прибыль или убыток	Совокуп- ный доход и капитал
10% рост цены на золото в эквиваленте к сому	-	741 598	-	666 767
10% снижение цены на золото в эквиваленте к сому	-	(741 598)	-	(666 767)

(в) Кредитный риск

Кредитный риск – это риск финансовых потерь, возникающих в результате неисполнения обязательств заемщиком или контрагентом Национального банка. Национальным банком разработаны политики и процедуры управления кредитным риском, включая методические указания по ограничению концентрации кредитного портфеля, действует Инвестиционный комитет, который несет ответственность за мониторинг кредитного риска по управлению международными резервами.

В целях минимизации кредитного риска Национальный банк использует политику управления рисками, в которой установлены требования к контрагентам Национального банка. Согласно данной политике, контрагентами Национального банка могут быть только центральные банки, финансовые институты или коммерческие банки с высоким рейтингом по классификации Moody's Investors Service и/или аналогичным уровнем рейтинга по классификации других ведущих рейтинговых агентств мира (Standard & Poor's Corporation, Fitch IBCA).

24 УПРАВЛЕНИЕ РИСКАМИ, ПРОДОЛЖЕНИЕ

(в) Кредитный риск, продолжение

Финансовые активы классифицируются с учетом текущих кредитных рейтингов, присвоенных международно-признанными рейтинговыми агентствами, такими как Moody's, Fitch и др. Самый высокий возможный рейтинг – Аaa. Инвестиционный уровень финансовых активов соответствует рейтингам от Аaa до Ваa. Финансовые активы с рейтингом ниже Ваa Moody's Investors Service относят к спекулятивному уровню. Принимая во внимание статус Национального банка как центрального банка, контрагенты разделены на две группы:

Группа А

- центральные банки высокоразвитых промышленных государств со стабильной экономической и политической ситуацией и суверенным рейтингом не ниже А3 по классификации Moody's Investors Service;
- международные финансовые организации, институты и банки, такие как МВФ, БМР, ЕБРР, АБР, KfW и другие.
- иностранные коммерческие банки, имеющие рейтинг не ниже А3 по классификации Moody's Investors Service.

Группа В

- центральные банки государств с суверенным рейтингом ниже А3 по классификации Moody's Investors Service;
- финансовые институты, указанные в международных договорах, подписанных Кыргызской Республикой;
- иностранные коммерческие банки, имеющие рейтинг ниже А3, но не ниже Ваa2 по классификации Moody's Investors Service.

Решение о ведении инвестиционной деятельности с контрагентами группы А, а именно в части ограничения по отдельным контрагентам, инструментам инвестирования и по размерам активов, устанавливаются в соответствии с полномочиями Инвестиционного комитета Национального банка. Решение о ведении инвестиционной деятельности по каждому контрагенту группы В принимается и утверждается Правлением Национального банка по представлению Инвестиционного комитета Национального банка.

Одним из критериев контроля кредитного риска является максимальная подверженность кредитному риску на одного контрагента, а также концентрация по географическим сегментам.

Максимальная подверженность Национального банка кредитному риску на одного контрагента значительно варьируется и зависит как от отдельных рисков, так и от общих рисков, присущих рыночной экономике. Максимальный уровень кредитного риска Национального банка, как правило, отражается в балансовой стоимости финансовых активов в отчете о финансовом положении. Возможность взаимозачета активов и обязательств не имеет существенного значения для снижения потенциального кредитного риска.

24 УПРАВЛЕНИЕ РИСКАМИ, ПРОДОЛЖЕНИЕ**(в) Кредитный риск, продолжение**

Максимальный уровень кредитного риска в отношении финансовых активов по состоянию на отчетную дату представлен следующим образом.

	<u>31 декабря 2017 года</u>	<u>31 декабря 2016 года</u>
АКТИВЫ		
Золото в депозитах	7 415 975	6 667 667
Средства в кассе, банках и других финансовых учреждениях*	85 771 514	88 963 122
Кредиты выданные	7 519 897	7 438 576
Инвестиции, имеющиеся в наличии для продажи, за исключением долевого участия	43 009 884	34 359 544
Инвестиции, удерживаемые до погашения	251 313	312 535
Прочие финансовые активы	278 187	246 297
Всего максимального уровня риска	<u>144 246 770</u>	<u>137 987 741</u>

* Сумма не включает в себя остатки денежных средств в иностранной валюте

24 УПРАВЛЕНИЕ РИСКАМИ, ПРОДОЛЖЕНИЕ

(в) Кредитный риск, продолжение

Географическая концентрация

Инвестиционный комитет Национального банка осуществляет постоянный мониторинг страновых рисков своих контрагентов. Данный подход позволяет Национальному банку минимизировать возможные убытки от изменений инвестиционного климата в странах размещения валютных запасов Национального банка.

В следующей таблице представлена географическая концентрация активов и обязательств по состоянию на 31 декабря 2017 года:

	Кыргызская Республика	Страны ОЭСР	Страны, не входящие в ОЭСР	Международные финансовые институты	31 декабря 2017 года Итого
Активы					
Золото в депозитах	-	7 415 975	-	-	7 415 975
Средства в кассе, банках и других финансовых учреждениях	1 011 175	46 272 397	9 782 780	29 716 337	86 782 689
Кредиты выданные	7 519 897	-	-	-	7 519 897
Инвестиции, имеющиеся в наличии для продажи	-	26 601 316	70 571	16 337 997	43 009 884
Инвестиции, удерживаемые до погашения	251 313	-	-	-	251 313
Прочие финансовые активы	278 187	-	-	-	278 187
Итого активов	9 060 572	80 289 688	9 853 351	46 054 334	145 257 945
ОБЯЗАТЕЛЬСТВА					
Банкноты и монеты в обращении	91 104 265	-	-	-	91 104 265
Средства банков и других финансовых учреждений	20 405 881	-	128 290	74 879	20 609 050
Средства Правительства Кыргызской Республики	9 235 231	-	-	-	9 235 231
Выпущенные долговые ценные бумаги	5 212 268	-	-	-	5 212 268
Кредиты полученные	10 500	-	-	914 999	925 499
Обязательства по СПЗ, полученным от МВФ в порядке распределения	-	-	-	8 311 236	8 311 236
Прочие финансовые обязательства	70 314	648	16 087	-	87 049
Итого обязательств	126 038 459	648	144 377	9 301 114	135 484 598
Чистая балансовая позиция	(116 977 887)	80 289 040	9 708 974	36 753 220	9 773 347

24 УПРАВЛЕНИЕ РИСКАМИ, ПРОДОЛЖЕНИЕ

(в) Кредитный риск, продолжение

Географическая концентрация, продолжение

В следующей таблице представлена географическая концентрация активов и обязательств по состоянию на 31 декабря 2016 года:

	Кыргызская Республика	Страны ОЭСР	Страны, не входящие в ОЭСР	Международные финансовые институты	31 декабря 2016 года Итого
Активы					
Золото в депозитах	-	6 667 667	-	-	6 667 667
Средства в кассе, банках и других финансовых учреждениях	1 011 803	58 151 431	8 364 361	22 447 330	89 974 925
Кредиты выданные	7 438 576	-	-	-	7 438 576
Инвестиции, имеющиеся в наличии для продажи	-	30 418 545	141 355	3 799 644	34 359 544
Инвестиции, удерживаемые до погашения	312 535	-	-	-	312 535
Прочие финансовые активы	246 297	-	-	-	246 297
Итого активов	9 009 211	95 237 643	8 505 716	26 246 974	138 999 544
ОБЯЗАТЕЛЬСТВА					
Банкноты и монеты в обращении	74 838 799	-	-	-	74 838 799
Средства банков и других финансовых учреждений	25 640 120	-	39 264	45 408	25 724 792
Средства Правительства Кыргызской Республики	8 048 904	-	-	-	8 048 904
Выпущенные долговые ценные бумаги	5 243 448	-	-	-	5 243 448
Кредиты полученные	10 560	-	-	1 708 069	1 718 629
Обязательства по СПЗ, полученным от МВФ в порядке распределения	-	-	-	7 863 988	7 863 988
Прочие финансовые обязательства	71 303	1 520	15 929	-	88 752
Итого обязательств	113 853 134	1 520	55 193	9 617 465	123 527 312
Чистая балансовая позиция	(104 843 923)	95 236 123	8 450 523	16 629 509	15 472 232

24 УПРАВЛЕНИЕ РИСКАМИ, ПРОДОЛЖЕНИЕ

(г) Риск ликвидности

Риск ликвидности – это риск возникновения затруднений при погашении обязательств по финансовым инструментам Национального банка. Риск ликвидности возникает при несовпадении по срокам погашения активов и обязательств в иностранной валюте. Совпадение и/или контролируемое несовпадение по срокам погашения по активам и обязательствам является основополагающим моментом при управлении этим риском в финансовых институтах, включая Национальный банк. Вследствие разнообразия проводимых операций и связанной с ними неопределенности полное совпадение по срокам погашения активов и обязательств не является для финансовых институтов обычной практикой.

Национальный банк поддерживает необходимый уровень ликвидности с целью обеспечения постоянного наличия денежных средств, необходимых для выполнения всех обязательств по мере наступления сроков их погашения. Политика Национального банка по управлению ликвидностью рассматривается и утверждается Правлением Национального банка.

Национальный банк стремится активно поддерживать диверсифицированную и стабильную структуру источников финансирования для того, чтобы Национальный банк был способен оперативно и без резких колебаний реагировать на непредвиденные требования в отношении ликвидности.

Учитывая, что Национальный банк является эмиссионным банком (проводит эмиссию национальной валюты – сом), риск невыполнения обязательств в национальной валюте минимален и риск ликвидности больше относится к выполнению финансовых обязательств Национального банка, выраженных в иностранной валюте.

Управление ликвидностью активов и обязательств в иностранной валюте Национального банка включает:

- прогнозирование потоков денежных средств в разрезе иностранных валют и расчета, связанного с данными потоками денежных средств необходимого уровня ликвидных активов;
- поддержание диверсифицированной структуры источников;
- обслуживание портфеля высоколиквидных активов, который можно свободно реализовать в качестве защитной меры в случае разрыва кассовой ликвидности;
- разработку резервных планов по поддержанию ликвидности и заданного уровня финансирования;
- осуществление контроля за соответствием балансовых показателей ликвидности Национального банка установленным нормативам.

24 УПРАВЛЕНИЕ РИСКАМИ, ПРОДОЛЖЕНИЕ

(г) Риск ликвидности, продолжение

Анализ финансовых обязательств по срокам погашения по состоянию на 31 декабря 2017 года представлен следующим образом.

	До востребо- вания и ме- нее 1 месяца	От 1 до 3 месяцев	От 3 до 6 месяцев	От 6 до 12 месяцев	Более 1 года	Суммарная величина на выбытия финан- совых обязательств	31 декабря 2017 года Балансовая стоимость
Непронзводимые обязательства							
Средства банков и других финансовых учреждений	20 609 050	-	-	-	-	20 609 050	20 609 050
Счета Правительства Кыргызской Республики	9 235 231	-	-	-	-	9 235 231	9 235 231
Выпущенные долговые ценные бумаги	3 840 000	1 390 000	-	-	-	5 230 000	5 212 268
Кредиты полученные	10 500	-	425 661	326 225	163 288	925 674	925 499
Обязательства по СПЗ, полученным от МВФ в порядке распределения	8 301 310	9 926	-	-	-	8 311 236	8 311 236
Прочие финансовые обязательства	41 934	1 737	1 123	24 677	17 578	87 049	87 049
Итого обязательств	42 038 025	1 401 663	426 784	350 902	180 866	44 398 240	44 380 333

24 УПРАВЛЕНИЕ РИСКАМИ, ПРОДОЛЖЕНИЕ

(г) Риск ликвидности, продолжение

Анализ финансовых обязательств по срокам погашения по состоянию на 31 декабря 2016 года представлен следующим образом:

	До					Суммарная ве- личина выбытия финансовых обя- зательств	31 декабря 2016 года Балансовая стоимость
	востребования и менее 1 месяца	От 1 до 3 месяцев	От 3 до 6 месяцев	От 6 до 12 месяцев	Более 1 года		
Непроизводные обязательства							
Средства банков и других финансовых учреждений	25 724 792	-	-	-	-	25 724 792	25 724 792
Счета Правительства Кыргызской Республики	8 048 904	-	-	-	-	8 048 904	8 048 904
Выпущенные долговые ценные бумаги	5 244 000	-	-	-	-	5 244 000	5 243 448
Кредиты полученные	10 560	-	426 669	414 887	866 679	1 718 795	1 718 629
Обязательства по СПЗ, полученным от МВФ в поряд- ке распределения	7 861 424	2 564	-	-	-	7 863 988	7 863 988
Прочие финансовые обязательства	34 505	6 725	2 281	29 000	16 241	88 752	88 752
Итого обязательств	46 924 185	9 289	428 950	443 887	882 920	48 689 231	48 688 513

В вышеприведенной таблице суммы погашений финансовых обязательств, не соответствующие суммам, отраженным по балансовой стоимости обязательств, включают оставшиеся суммарные выплаты по процентам, не признанные в настоящей финансовой отчетности по методу эффективной процентной ставки.

24 УПРАВЛЕНИЕ РИСКАМИ, ПРОДОЛЖЕНИЕ

(г) Риск ликвидности, продолжение

В нижеследующей таблице представлен анализ сумм (в разрезе ожидаемых сроков погашения), отраженных в отчете о финансовом положении по состоянию на 31 декабря 2017 года:

	До востребо- вания и ме- нее 1 месяца	От 1 до 3 месяцев	От 3 до 12 месяцев	От 1 года до 5 лет	Более 5 лет	Без срока погашения	31 декабря 2017 года Итого
АКТИВЫ							
Золото в депозитах	4 292 129	3 123 846	-	-	-	-	7 415 975
Средства в кассе, банках и других финансовых уч- реждениях	56 067 441	10 998 023	19 717 225	-	-	-	86 782 689
Кредиты выданные	212 393	2 594 221	4 711 336	1 947	-	-	7 519 897
Инвестиции, имеющиеся в наличии для продажи	26 748 341	10 188 573	6 002 399	70 571	-	-	43 009 884
Инвестиции, удерживаемые до погашения	-	-	62 720	188 593	-	-	251 313
Прочие финансовые активы	24 989	4 488	15 714	86 235	146 761	-	278 187
	87 345 293	26 909 151	30 509 394	347 346	146 761	-	145 257 945
ОБЯЗАТЕЛЬСТВА							
Банкноты и монеты в обращении	-	-	-	-	-	91 104 265	91 104 265
Средства банков и других финансовых учреждений	20 609 050	-	-	-	-	-	20 609 050
Счета Правительства Кыргызской Республики	9 235 231	-	-	-	-	-	9 235 231
Выпущенные долговые ценные бумаги	3 835 831	1 376 437	-	-	-	-	5 212 268
Кредиты полученные	10 500	-	751 886	163 113	-	-	925 499
Обязательства по СПЗ, полученным от МВФ в по- рядке распределения	8 301 310	9 926	-	-	-	-	8 311 236
Прочие финансовые обязательства	41 934	1 737	25 800	17 578	-	-	87 049
	42 033 856	1 388 100	777 686	180 691	-	91 104 265	135 484 598
Чистая позиция	45 311 437	25 521 051	29 731 708	166 655	146 761	(91 104 265)	9 773 347

24 УПРАВЛЕНИЕ РИСКАМИ, ПРОДОЛЖЕНИЕ

(г) Риск ликвидности, продолжение

В нижеследующей таблице представлен анализ сумм (в разрезе ожидаемых сроков погашения), отраженных в отчете о финансовом положении по состоянию на 31 декабря 2016 года:

	До						31 декабря 2016 года Итого
	востребования и менее 1 месяца	От 1 до 3 месяцев	От 3 до 12 месяцев	От 1 года до 5 лет	Более 5 лет	Без срока погашения	
АКТИВЫ							
Золото в депозитах	1 852 917	4 814 750	-	-	-	-	6 667 667
Средства в кассе, банках и других финансовых учреждениях	64 298 820	9 714 905	15 961 200	-	-	-	89 974 925
Кредиты выданные	245 517	4 593 479	2 596 075	3 505	-	-	7 438 576
Инвестиции, имеющиеся в наличии для продажи	7 950 178	11 068 779	13 827 508	1 513 079	-	-	34 359 544
Инвестиции, удерживаемые до погашения	-	-	62 407	250 128	-	-	312 535
Прочие финансовые активы	40 552	3 093	13 018	67 122	122 512	-	246 297
	74 387 984	30 195 006	32 460 208	1 833 834	122 512	-	138 999 544
ОБЯЗАТЕЛЬСТВА							
Банкноты и монеты в обращении	-	-	-	-	-	74 838 799	74 838 799
Средства банков и других финансовых учреждений	25 724 792	-	-	-	-	-	25 724 792
Счета Правительства Кыргызской Республики	8 048 904	-	-	-	-	-	8 048 904
Выпущенные долговые ценные бумаги	5 243 448	-	-	-	-	-	5 243 448
Кредиты полученные	10 560	-	841 556	866 513	-	-	1 718 629
Обязательства по СПЗ, полученным от МВФ в порядке распределения	7 861 424	2 564	-	-	-	-	7 863 988
Прочие финансовые обязательства	34 505	6 725	31 281	16 241	-	-	88 752
	46 923 633	9 289	872 837	882 754	-	74 838 799	123 527 312
Чистая позиция	27 464 351	30 185 717	31 587 371	951 080	122 512	(74 838 799)	15 472 232

25 ЗАБАЛАНСОВЫЕ ОБЯЗАТЕЛЬСТВА

(а) Страхование

Отрасль страхования в Кыргызской Республике находится на стадии развития, и многие формы страхования, характерные для других стран мира, пока не доступны в полном объеме. Национальный банк предусматривает частичное страховое покрытие в отношении своего имущества и оборудования, а также обязательств перед третьей стороной в связи с ущербом имуществу или окружающей среде, возникающим в результате страховых случаев, связанных с имуществом Национального банка или с его деятельностью. До тех пор, пока Национальный банк не обеспечит полное страхование, существует риск, что потеря или уничтожение каких-либо активов может иметь негативное влияние на деятельность и финансовое положение Национального банка.

(б) Судебные разбирательства

В ходе ведения обычной деятельности Национальный банк подвержен риску предъявления к нему судебных исков. Руководство Национального банка считает, что обязательства, если таковые возникнут в результате судебных исков, предъявленных к Национальному банку, не окажут существенного влияния на финансовое состояние и результаты операций Национального банка.

(в) Условные налоговые обязательства

Налоговая система Кыргызской Республики характеризуется наличием часто изменяющихся нормативных документов, официальных комментариев нормативных документов и решений судебных органов, которые, во многих случаях, содержат неоднозначные, порой противоречивые формулировки, открытые для различных интерпретаций со стороны налоговых органов. Правильность расчета налогов является предметом рассмотрения и детальных проверок со стороны ряда органов, в полномочия которых входит наложение существенных штрафов, неустоек и процентов. Налоговый год остается открытым для проверок со стороны налоговых органов на протяжении трех последующих календарных лет после его окончания. Тем не менее при определенных обстоятельствах налоговый год может оставаться открытым в течение шести календарных лет.

Принимая во внимание тот факт, что Национальный банк освобожден от уплаты налога на прибыль и ряда других налогов, возникновение возможных налоговых обязательств не очевидно, а их влияние на финансовое положение Национального банка не существенно.

26 АГЕНТСКИЕ ФУНКЦИИ

Подписная квота Кыргызской Республики в Международном валютном фонде

В 1992 году Кыргызская Республика стала членом Международного валютного фонда (МВФ). Для каждой страны-члена МВФ устанавливается квота, которая выражается в специальных правах заимствования (далее – СПЗ). Подписная квота является основой для определения доступа страны к финансированию МВФ. 11 января 2017 года квота Кыргызской Республики увеличена на 88 800 тыс. СПЗ и на 31 декабря 2017 составляет 177 600 тыс. СПЗ (в 2016 году составила 88 800 тыс. СПЗ).

В обеспечение части подписной квоты Министерством финансов Кыргызской Республики были выпущены ценные бумаги в пользу МВФ. Остальная часть была обеспечена средствами, размещенными на текущем счете МВФ в Национальном банке.

Национальный банк является депозитарием данных ценных бумаг и средств, а также финансовым агентом, уполномоченным осуществлять все операции с Международным валютным фондом от имени и в интересах Кыргызской Республики. Соответственно, следующие активы и обязательства не являются активами и обязательствами Национального банка и не были включены в финансовую отчетность Национального банка:

	31 декабря 2017 года	31 декабря 2016 года
Членская квота МВФ	17 487 372	8 284 819
Ценные бумаги, выпущенные в пользу МВФ	(17 434 520)	(8 261 171)
Текущие счета МВФ	(46 510)	(20 949)
	(17 481 030)	(8 282 120)

Кредиты МВФ, выданные Министерству финансов Кыргызской Республики

28 июня и 22 декабря 2016 года МВФ выдал Министерству финансов Кыргызской Республики кредит в общей сумме 19 028 тыс. СПЗ для финансовой поддержки государственного бюджета. 27 декабря 2017 года МВФ выдал кредит в общей сумме 19 028 тыс. СПЗ для этих же целей. Эта задолженность не учитывается в отчете о финансовом положении Национального банка в качестве обязательства перед МВФ, поскольку между Министерством финансов Кыргызской Республики и Национальным банком было подписано соглашение, в соответствии с которым Министерство финансов Кыргызской Республики взяло на себя обязательства по этим кредитам. По состоянию на 31 декабря 2017 года непогашенный остаток этих кредитов составил 12 862 400 тыс. сомов (в 2016 году данная сумма составила 11 268 620 тыс. сомов).

27 ОПЕРАЦИИ СО СВЯЗАННЫМИ СТОРОНАМИ

(а) Отношения контроля

При рассмотрении каждой возможной связанной стороны особое внимание уделяется содержанию отношений, а не только их юридической форме.

В соответствии с Законом Кыргызской Республики «О Национальном банке Кыргызской Республики, банках и банковской деятельности» Национальный банк является центральным банком Кыргызской Республики и находится в собственности Кыргызской Республики. Банк осуществляет самостоятельное управление своей деятельностью в рамках полномочий, установленных Законом.

Операции со связанными сторонами проводятся по рыночной цене.

Согласно МСФО 24, освобождены от раскрытия операции со следующими сторонами:

- а) Правительством Кыргызской Республики, и
- б) другими организациями, которые контролируются, совместно контролируются или имеют значительное влияние Правительства Кыргызской Республики.

Правительство Кыргызской Республики представлено Министерством финансов Кыргызской Республики. Операции с Министерством финансов Кыргызской Республики представляют собой инвестиции в долговые ценные бумаги, удерживаемые до погашения (Примечание 9), а также счета Министерства финансов Кыргызской Республики (Примечание 14). Процентные доходы по инвестициям, удерживаемым до погашения, представлены в Примечании 19.

(б) Операции с членами Правления

Совокупное вознаграждение членов Правления Национального банка за годы, закончившиеся 31 декабря 2017 и 2016 годов, составляет 21 100 тыс. сомов и 19 334 тыс. сомов соответственно. В вознаграждение включены заработная плата и все выплаты. непогашенный остаток по кредитам, выданным членам Правления Национального банка по состоянию на 31 декабря 2017 и 2016 годов, составил 24 948 тыс. сомов и 19 837 тыс. сомов соответственно. Кредиты выражены в кыргызских сомах и подлежат погашению до 2032 года. Процентные доходы по кредитам, выданным членам Правления Национального банка за годы, закончившиеся 31 декабря 2017 и 2016 годов, составили 489 тыс. сомов и 274 тыс. сомов соответственно.

27 ОПЕРАЦИИ СО СВЯЗАННЫМИ СТОРОНАМИ, ПРОДОЛЖЕНИЕ

(в) Операции с прочими связанными сторонами

Соответствующая прибыль по операциям с прочими связанными сторонами за год, закончившийся 31 декабря 2017 года, составила:

	Дочерние пред- приятия	Ассоциированные предприятия	31 декабря 2017 года Итого
Отчет о прибыли или убытке			
Прочие доходы	1 515	336	1 851

Соответствующая прибыль по операциям с прочими связанными сторонами за год, закончившийся 31 декабря 2016 года, составила:

	Дочерние предприятия	Ассоциированные предприятия	31 декабря 2016 года Итого
Отчет о прибыли или убытке			
Прочие доходы	1 561	220	1 781

28 ФИНАНСОВЫЕ АКТИВЫ И ФИНАНСОВЫЕ ОБЯЗАТЕЛЬСТВА: УЧЕТНЫЕ КЛАССИФИКАЦИИ И СПРАВЕДЛИВАЯ СТОИМОСТЬ

(а) Учетные классификации и справедливая стоимость

Следующая таблица отражает балансовую и справедливую стоимость финансовых активов и обязательств по состоянию на 31 декабря 2017 года:

	Удержи- ваемые до пога- шения	Кредиты и дебитор- ская задол- женность	Имеющи- еся в на- личии для продажи	Прочие, учи- тываемые по аморти- зированной стоимости	31 декабря 2017 года Общая балансовая стоимость	31 декабря 2017 года Справед- ливая стои- мость
Золото в депозитах	-	-	7 415 975	-	7 415 975	7 415 975
Средства в кассе, банках и других фи- нансовых учрежде- ниях	-	86 782 689	-	-	86 782 689	86 782 689
Кредиты выданные	-	7 519 897	-	-	7 519 897	7 519 897
Инвестиции, имею- щиеся в наличии для продажи	-	-	43 009 884	-	43 009 884	43 009 884
Инвестиции, удерживаемые до погашения	251 313	-	-	-	251 313	251 313
Прочие финансовые активы	-	278 187	-	-	278 187	278 187
	251 313	94 580 773	50 425 859	-	145 257 945	145 257 945
Банкноты и монеты в обращении	-	-	-	91 104 265	91 104 265	91 104 265
Средства банков и других финансовых учреждений	-	-	-	20 609 050	20 609 050	20 609 050
Счета Правительства Кыргызской Республики	-	-	-	9 235 231	9 235 231	9 235 231
Выпущенные долговые ценные бумаги	-	-	-	5 212 268	5 212 268	5 212 268
Кредиты полученные	-	-	-	925 499	925 499	925 499
Обязательства по СПЗ, полученным от МВФ в порядке распределения	-	-	-	8 311 236	8 311 236	8 311 236
Прочие финансовые обязательства	-	-	-	87 049	87 049	87 049
	-	-	-	135 484 598	135 484 598	135 484 598

28 ФИНАНСОВЫЕ АКТИВЫ И ФИНАНСОВЫЕ ОБЯЗАТЕЛЬСТВА: УЧЕТНЫЕ КЛАССИФИКАЦИИ И СПРАВЕДЛИВАЯ СТОИМОСТЬ, ПРОДОЛЖЕНИЕ

(а) Учетные классификации и справедливая стоимость, продолжение

Следующая таблица отражает балансовую и справедливую стоимость финансовых активов и обязательств по состоянию на 31 декабря 2016 года:

	Удержи- ваемые до пога- шения	Кредиты и дебитор- ская задол- женность	Имеющи- еся в нали- чии для продажи	Прочие, учи- тываемые по аморти- зированной стоимости	31 декабря 2016 года Общая ба- лансовая стоимость	31 декабря 2016 года Справед- ливая сто- имость
Золото в депози- тах	-	-	6 667 667	-	6 667 667	6 667 667
Средства в кассе, банках и других финансовых уч- реждениях	-	89 974 925	-	-	89 974 925	89 974 925
Кредиты выдан- ные	-	7 438 576	-	-	7 438 576	7 438 576
Инвестиции, име- ющиеся в нали- чии для продажи	-	-	34 359 544	-	34 359 544	34 359 544
И н в е с т и ц и и , удерживаемые до погашения	312 535	-	-	-	312 535	312 535
Прочие финансо- вые активы	-	246 297	-	-	246 297	246 297
	312 535	97 659 798	41 027 211	-	138 999 544	138 999 544
Банкноты и моне- ты в обращении	-	-	-	74 838 799	74 838 799	74 838 799
Средства банков и других финан- совых учрежде- ний	-	-	-	25 724 792	25 724 792	25 724 792
Счета Правитель- ства Кыргызской Республики	-	-	-	8 048 904	8 048 904	8 048 904
В ы п у щ е н н ы е долговые ценные бумаги	-	-	-	5 243 448	5 243 448	5 243 448
Кредиты полу- ченные	-	-	-	1 718 629	1 718 629	1 718 629
Обязательства по СПЗ, получен- ным от МВФ в порядке распре- деления	-	-	-	7 863 988	7 863 988	7 863 988
Прочие финан- совые обязатель- ства	-	-	-	88 752	88 752	88 752
	-	-	-	123 527 312	123 527 312	123 527 312

28 ФИНАНСОВЫЕ АКТИВЫ И ФИНАНСОВЫЕ ОБЯЗАТЕЛЬСТВА: УЧЕТНЫЕ КЛАССИФИКАЦИИ И СПРАВЕДЛИВАЯ СТОИМОСТЬ, ПРОДОЛЖЕНИЕ

(а) Учетные классификации и справедливая стоимость, продолжение

Оценка справедливой стоимости направлена на наиболее точное определение стоимости, по которой финансовый инструмент может быть обменян между хорошо осведомленными, действительно желающими совершить такую сделку, независимыми друг от друга сторонами. Тем не менее по причине существующих неопределенностей и субъективности оценок справедливая стоимость не должна рассматриваться как стоимость, по которой может быть совершена немедленная реализация активов или исполнение обязательств.

(б) Иерархия оценок справедливой стоимости

Национальный банк оценивает справедливую стоимость финансовых инструментов, отраженных в отчете о финансовом положении, с использованием следующей иерархии оценок справедливой стоимости, учитывающей существенность данных, используемых при формировании указанных оценок:

- Уровень 1: Котировки на активном рынке (нескорректированные) в отношении идентичных финансовых инструментов.
- Уровень 2: Методы оценки, основанные на рыночных данных, доступных непосредственно (то есть котировках) либо опосредованно (то есть данных, производных от котировок). Данная категория включает инструменты, оцениваемые с использованием рыночных котировок на активных рынках для схожих инструментов и рыночных котировок для идентичных или схожих инструментов на рынках, не рассматриваемых в качестве активных или прочих методов оценки, все используемые данные которых непосредственно или опосредованно основываются на наблюдаемых рыночных данных.
- Уровень 3: Методы оценки, основанные на ненаблюдаемых рыночных данных. Данная категория включает инструменты, оцениваемые с использованием информации, не основанной на наблюдаемых рыночных данных, при том, что такие ненаблюдаемые данные оказывают существенное влияние на оценку инструмента. Данная категория включает инструменты, оцениваемые на основании котировок для схожих инструментов, в отношении которых требуется использование существенных ненаблюдаемых корректировок или суждений для отражения разницы между инструментами.

В следующей таблице приведен анализ финансовых инструментов, отражаемых по справедливой стоимости по состоянию на 31 декабря 2017 года, в разрезе уровней иерархии справедливой стоимости:

	Уровень 1	Уровень 2	Уровень 3	31 декабря 2017 года Итого
- Золото в депозитах	7 415 975	-	-	7 415 975
Инвестиции, имеющиеся в наличии для продаж ^а				
- Долговые инструменты и другие инструменты с фиксированной доходностью	43 009 884	-	-	43 009 884
	50 425 859	-	-	50 425 859

28 ФИНАНСОВЫЕ АКТИВЫ И ФИНАНСОВЫЕ ОБЯЗАТЕЛЬСТВА: УЧЕТНЫЕ КЛАССИФИКАЦИИ И СПРАВЕДЛИВАЯ СТОИМОСТЬ, ПРОДОЛЖЕНИЕ

(б) Иерархия оценок справедливой стоимости, продолжение

В следующей таблице приведен анализ финансовых инструментов, отражаемых по справедливой стоимости по состоянию на 31 декабря 2016 года, в разрезе уровней иерархии справедливой стоимости:

	Уровень 1	Уровень 2	Уровень 3	31 декабря 2016 года Итого
- Золото в депозитах	6 667 667	-	-	6 667 667
Инвестиции, имеющиеся в наличии для продажи				
- Долговые инструменты и другие инструменты с фиксированной доходностью	34 359 544	-	-	34 359 544
	41 027 211	-	-	41 027 211

В следующей таблице приведен анализ финансовых инструментов, не отражаемых по справедливой стоимости по состоянию на 31 декабря 2017 года, в разрезе уровней иерархии:

	Уровень 1	Уровень 2	Уровень 3	31 декабря 2017 года Итого
Средства в кассе, банках и других финансовых учреждениях	-	86 782 689	-	86 782 689
Кредиты выданные	-	7 519 897	-	7 519 897
Инвестиции, удерживаемые до погашения	-	251 313	-	251 313
Прочие финансовые активы	-	278 187	-	278 187
Итого	-	94 832 086	-	94 832 086
Банкноты и монеты в обращении	-	91 104 265	-	91 104 265
Средства банков и других финансовых учреждений	-	20 609 050	-	20 609 050
Счета Правительства Кыргызской Республики	-	9 235 231	-	9 235 231
Выпущенные долговые ценные бумаги	-	5 212 268	-	5 212 268
Кредиты полученные	-	925 499	-	925 499
Обязательства по СПЗ, полученным от МВФ в порядке распределения	-	8 311 236	-	8 311 236
Прочие финансовые обязательства	-	87 049	-	87 049
Итого	-	135 484 598	-	135 484 598
ЧИСТАЯ СТОИМОСТЬ	-	(40 652 512)	-	(40 652 512)

28 ФИНАНСОВЫЕ АКТИВЫ И ФИНАНСОВЫЕ ОБЯЗАТЕЛЬСТВА: УЧЕТНЫЕ КЛАССИФИКАЦИИ И СПРАВЕДЛИВАЯ СТОИМОСТЬ, ПРОДОЛЖЕНИЕ

(б) Иерархия оценок справедливой стоимости, продолжение

В следующей таблице приведен анализ финансовых инструментов, не отражаемых по справедливой стоимости по состоянию на 31 декабря 2016 года, в разрезе уровней иерархии:

	Уровень 1	Уровень 2	Уровень 3	31 декабря 2016 года Итого
Средства в кассе, банках и других финансовых учреждениях	-	89 974 925	-	89 974 925
Кредиты выданные	-	7 438 576	-	7 438 576
Инвестиции, удерживаемые до погашения	-	312 535	-	312 535
Прочие финансовые активы	-	246 297	-	246 297
Итого	-	97 972 333	-	97 972 333
Банкноты и монеты в обращении	-	74 838 799	-	74 838 799
Средства банков и других финансовых учреждений	-	25 724 792	-	25 724 792
Счета Правительства Кыргызской Республики	-	8 048 904	-	8 048 904
Выпущенные долговые ценные бумаги	-	5 243 448	-	5 243 448
Кредиты полученные	-	1 718 629	-	1 718 629
Обязательства по СПЗ, полученным от МВФ в порядке распределения	-	7 863 988	-	7 863 988
Прочие финансовые обязательства	-	88 752	-	88 752
Итого	-	123 527 312	-	123 527 312
ЧИСТАЯ СТОИМОСТЬ	-	(25 554 979)	-	(25 554 979)

29 ВЗАИМОЗАЧЕТ ФИНАНСОВЫХ АКТИВОВ И ФИНАНСОВЫХ ОБЯЗАТЕЛЬСТВ

По состоянию на 31 декабря 2017 и 2016 года Национальный банк не имел финансовых активов и финансовых обязательств, которые были бы представлены в отчете о финансовом положении на основании взаимозачета, а также не было никакого генерального соглашения или аналогичных соглашений о взаимозачете.

30 СОБЫТИЯ ПОСЛЕ ОТЧЕТНОЙ ДАТЫ

На дату выпуска финансовой отчетности не было каких-либо значимых последующих событий, которые требуют раскрытия.

ПРИЛОЖЕНИЯ

IV



Хронология основных событий в денежно-кредитной сфере в 2017 году

Дата	Содержание
1 января	Выпуск в обращение модифицированных банкнот IV серии национальной валюты номиналом 200, 500 и 1000 сомов образца 2016 года.
9 января	Выдача ОФ МКА «Элдос» свидетельства об учетной регистрации.
11 января	Решение Правления Национального банка о выдаче ЗАО «Демир Кыргыз Интернэшнл Банк» дополнительной лицензии на право оказания услуг по приему, обработке и выдаче финансовой информации (процессинг, клиринг) по платежам и расчетам третьих лиц участникам платежной системы, данного процессингового, клирингового центра.
17 января	Продление режима прямого банковского надзора в ОАО РК «АМАНБАНК» на шесть месяцев.
9 – 15 февраля	Визит миссии МВФ с целью обсуждения последних тенденций в денежно-кредитной сфере, выполнения бюджета на 2017 год и исполнения реформ, предусмотренных трехлетней экономической программой, поддерживаемой МВФ в рамках расширенного кредитного механизма (ECF).
14 февраля	Пресс-конференция с участием руководства Национального банка, посвященная итогам 2016 года.
15 февраля	Заседание Межведомственного координационного совета Национального банка и Министерства финансов Кыргызской Республики, в ходе которого были обсуждены итоги 2016 года, целевые ориентиры денежно-кредитной и бюджетно-налоговой политик и меры по их достижению на 2017 год, а также вопросы дальнейшего сотрудничества.
17 февраля	Проведение ОЮЛ «Союз банков Кыргызстана» совместно с Национальным банком банковского круглого стола, в ходе которого были обсуждены вопросы развития финансового сектора Кыргызской Республики, взаимодействия регулятора и участников рынка и другие вопросы.
21 февраля	Проведение очередного 25-го заседания Межбанковского совета по платежной системе с участием представителей коммерческих банков для обсуждения проектов Временного положения «О специальном режиме внедрения банковских инновационных услуг в Кыргызской Республике», Государственной программы по увеличению доли безналичных платежей и расчетов в Кыргызской Республике на 2018-2022 годы (третий этап) и Основных направлений развития платежной системы Кыргызской Республики на 2018-2020 гг.
22 февраля	Утверждение Правлением Национального банка изменений и дополнений в ряд нормативных правовых актов по вопросам классификации активов и соответствующих отчислений в резерв на покрытие потенциальных потерь и убытков.

Дата	Содержание
24 февраля	Выдача ОсОО МКК «Азия инвест» свидетельства об учетной регистрации.
27 февраля	Решение Правления Национального банка о сохранении учетной ставки Национального банка на уровне 5,00 процента.
28 февраля	Пресс-конференция с участием руководства Национального банка относительно решения Правления о размере учетной ставки.
1 марта	Выпуск в обращение модифицированных банкнот IV серии национальной валюты номиналом 50 и 100 сомов образца 2016 года.
13 марта	Одобрение Правительством Кыргызской Республики и Правлением Национального банка Совместного заявления Правительства и Национального банка Кыргызской Республики об основных направлениях экономической политики на 2017 год.
24 марта	Проведение 23-го заседания межведомственной комиссии по увеличению доли безналичных платежей и расчетов в Кыргызской Республике.
27 марта	Решение Правления Национального банка о сохранении учетной ставки Национального банка на уровне 5,00 процента.
27 марта – 2 апреля	Проведение мероприятий по повышению финансовой грамотности детей и молодежи в рамках участия Кыргызской Республики во Всемирной неделе денег.
27 марта – 5 апреля	Визит миссии экспертов-оценщиков в рамках проведения 2-го раунда взаимной оценки соответствия национальной системы по ПОД/ФТЭ международным стандартам.
28 марта	Пресс-конференция с участием руководства Национального банка относительно решения Правления о размере учетной ставки.
30 марта	Проведение круглого стола с участием коммерческих банков, операторов платежных систем и платежных организаций, международных операторов электронных денег по обсуждению проекта изменений и дополнений в Положение «Об электронных деньгах в Кыргызской Республике».
31 марта	Проведение научно-практической конференции, посвященной 25-летию Национального банка Кыргызской Республики.
2 – 6 апреля	Участие в 37-м заседании Клуба управляющих центральных банков стран Черноморского региона, Центральной Азии и Балкан, г. Анталия, Турецкая Республика.
5 – 18 апреля	Визит миссии МВФ с целью проведения четвертого обзора хода исполнения трехлетней экономической программы в рамках ECF и консультаций в соответствии со Статьей IV Статей соглашения МВФ.

Дата	Содержание
6 апреля	Проведение круглого стола с участием Ассоциации операторов платежных систем Кыргызской Республики, Союза банков Кыргызстана, представителей коммерческих банков, операторов платежных систем, платежных организаций, операторов мобильной связи по обсуждению проекта Временного положения «О специальном режиме внедрения банковских инновационных услуг в Кыргызской Республике».
7 апреля	Участие в 54-м заседании Совета Межгосударственного банка, г. Москва, Российская Федерация.
21 – 23 апреля	Участие руководства Национального банка в Весенних собраниях управляющих Всемирного банка и МВФ.
26 апреля	<ul style="list-style-type: none"> • Утверждение Правлением Национального банка изменений и дополнений: <ul style="list-style-type: none"> – в инструкцию по определению стандартов адекватности капитала коммерческих банков Кыргызской Республики; – в инструкцию по определению стандартов адекватности капитала банков, осуществляющих операции в соответствии с исламскими принципами банковского дела и финансирования. • Решение Правления Национального банка о выдаче ОАО «БАКАЙ БАНК» дополнительной лицензии на право выпуска электронных денег.
27 – 28 апреля	Участие в 36-м заседании Евразийского совета центральных (национальных) банков, г. Дилижан, Республика Армения.
13 мая	Проведение круглого стола с участием коммерческих банков по вопросам реализации проекта системы электронного межведомственного взаимодействия (СЭМВ «Түндүк»), а также создания государственного платежного шлюза.
14 – 18 мая	Участие председателя Национального банка в 42-м Годовом собрании Управляющих стран-членов Исламского банка развития (ИБР), г. Джидда, Саудовская Аравия.
17 мая	Утверждение Правлением изменений и дополнений в ряд нормативных правовых актов Национального банка в части их приведения в соответствие с Законом Кыргызской Республики «Об основах административной деятельности и административных процедурах».
21 – 23 мая	Визит в Национальный банк Кыргызской Республики экспертов Организации бухгалтерского учета и аудита для исламских финансовых институтов (AAOIFI), в ходе которого была проведена презентация переведенных на русский язык стандартов Шариата.
26 мая	Выдача ЗАО «КБ «Ишеним» лицензии на осуществление деятельности кредитного бюро.
29 мая	Решение Правления Национального банка о сохранении учетной ставки Национального банка на уровне 5,00 процента.

Дата	Содержание
30 мая	Пресс-конференция с участием руководства Национального банка относительно решения Правления о размере учетной ставки.
31 мая	<ul style="list-style-type: none"> • Принятие Правлением Национального банка изменений и дополнений в Положение «О кредите для поддержания ликвидности». • Решение Правления Национального банка о выдаче ОАО «Айыл Банк» дополнительной лицензии на право выпуска электронных денег.
2 июня	Участие представителей Национального банка в Бишкекском международном финансовом форуме (BIFF).
5 июня	Выдача ОсОО МКК «Ак-Нур Капитал» лицензии на покупку и продажу иностранной валюты от своего имени.
6 – 10 июня	Визит в Национальный банк Кыргызской Республики делегации Банка Монголии во главе с председателем банка.
13 июня	Выдача ОсОО МКК «КОРКИ КРЕДИТ» свидетельства об учетной регистрации.
14 июня	Утверждение Правлением Национального банка новой редакции Положения «О кредите последней инстанции».
15 июня	<ul style="list-style-type: none"> • Утверждение Правлением Национального банка постановления о включении в резервные активы для соблюдения ОРТ 100 процентов активов в форме золота на обезличенных металлических счетах банков в Национальном банке. • Выдача ОсОО МКК «Ак-Ниет Финанс» свидетельства об учетной регистрации.
17 июня	Продление режима прямого банковского надзора в ОАО РК «АМАНБАНК» на шесть месяцев.
22 июня	<ul style="list-style-type: none"> • Вступление в силу законов Кыргызской Республики «О Национальном банке Кыргызской Республики, банках и банковской деятельности» от 16 декабря 2016 года №206 и «О введении в действие Закона Кыргызской Республики «О Национальном банке Кыргызской Республики, банках и банковской деятельности» от 16 декабря 2016 года №207. • Вступление в силу утвержденных Правлением Национального банка изменений и дополнений в нормативные правовые акты Национального банка, касающихся лицензирования и регулирования банков, небанковских финансово-кредитных организаций, поднадзорных Национальному банку. • Продление режима прямого банковского надзора в ОАО «Евразийский Сберегательный Банк» на шесть месяцев.
23 июня	<ul style="list-style-type: none"> • Проведение 24-го заседания межведомственной комиссии по увеличению доли безналичных платежей и расчетов в Кыргызской Республике. • Преобразование режима консервации в ОАО «Ак Банк» в специальный режим временной администрации.
26 июня	Решение Правления Национального банка о сохранении учетной ставки Национального банка на уровне 5,00 процента.

Дата	Содержание
27 июня	Пресс-конференция с участием руководства Национального банка относительно решения Правления о размере учетной ставки.
6 июля	Решение Правления Национального банка о выдаче разрешения ОАО «Коммерческий банк КЫРГЫЗСТАН» на выпуск электронных денег.
10 – 13 июля	<ul style="list-style-type: none"> • Совместное с Правительством Кыргызской Республики участие в третьем заседании круглого стола Арабской координационной группы, на котором были обсуждены вопросы развития исламского финансового продукта «сукук». • Проведение для представителей центральных банков СНГ международного семинара «Исламский банкинг. Банковский надзор».
12 июля	Участие в 14-м заседании Консультационного совета по валютной политике центральных (национальных) банков государств-членов Договора о Евразийском экономическом союзе от 29 мая 2014 года, г.Санкт-Петербург, Российская Федерация.
3 августа	Выдача ОсОО «Грин Телеком Сервис» лицензии на право осуществления деятельности оператора платежной системы и платежной организации.
4 августа	Проведение круглого стола по обсуждению с представителями ОЮЛ «Ассоциация операторов платежных систем КГ», ЗАО «Межбанковский процессинговый центр», ряда международных платежных систем, Ассоциации субъектов национальной платежной системы «Национальная платежная система», коммерческих банков, операторов платежных систем и платежных организаций проекта Закона «О внесении изменений в Закон Кыргызской Республики «О платежной системе Кыргызской Республики».
16 августа	<p>Утверждение Правлением Национального банка:</p> <ul style="list-style-type: none"> – Временного Положения «О критериях для выбора расчетного агента для проекта интеграции Национальной системы расчетов платежными картами «Элкарт» с национальными/ международными платежными системами других стран»; – изменений в ряд нормативных правовых актов по вопросам периодической регулятивной отчетности.
28 августа	<ul style="list-style-type: none"> • Решение Правления Национального банка о сохранении учетной ставки Национального банка на уровне 5,00 процента. • Проведение заседания Совета по розничным платежам для обсуждения проектов изменений и дополнений в Положение «Об электронных деньгах в Кыргызской Республике» и Основных направлений развития платежной системы на 2018-2021 годы.
29 августа	Пресс-конференция с участием руководства Национального банка относительно решения Правления о размере учетной ставки.

Дата	Содержание
30 августа	Принятие Правлением Национального банка: <ul style="list-style-type: none"> – Положения «О продаже и обратном выкупе Национальным банком Кыргызской Республики золота на межбанковском внутреннем рынке через Автоматизированную торговую систему Национального банка Кыргызской Республики»; – решения о расширении перечня разрешенных банковских операций к лицензии ОАО «БАКАЙ БАНК».
5 сентября	Выдача ОсОО МКК «Юнайтед Файненс» свидетельства об учетной регистрации по исламским принципам финансирования.
6 – 7 сентября	Проведение заседания Консультативного комитета по финансовым рынкам государств-участников Евразийского экономического союза, Иссык-Кульская область, Кыргызская Республика.
6 – 8 сентября	Проведение круглого стола на тему «Подходы к формированию единого платежного пространства в странах ЕАЭС» с участием представителей центральных (национальных) банков стран ЕАЭС, Польши, а также представителей ЕЭК и операторов платежных систем Республики Беларусь и Кыргызской Республики.
7 – 13 сентября	Визит миссии МВФ с целью обсуждения последних тенденций в экономике Кыргызской Республики и завершение консультаций в соответствии со Статьей IV Статей соглашения МВФ.
11 – 14 сентября	Проведение встречи в формате «лицом к лицу» по результатам пятого проекта отчета о взаимной оценке национальной системы по ПОД/ФТЭ, г. Москва, Российская Федерация.
14 сентября	Проведение Национальным банком совместно с Американским университетом Центральной Азии научно-практической конференции на тему «Денежно-кредитная политика в развивающихся странах: современные тренды».
19 сентября	Выдача ЗАО «Первая МикроФинансовая Компания» лицензии на осуществление микрофинансовой деятельности.
21 – 24 сентября	Участие в 15-й встрече глав центральных банков стран-участниц Организации исламского сотрудничества, в ходе которой было принято совместное коммюнике о сотрудничестве.
22 сентября	Проведение 25-го заседания межведомственной комиссии по увеличению доли безналичных платежей и расчетов в Кыргызской Республике.
25 сентября	Решение Правления Национального банка о сохранении учетной ставки Национального банка на уровне 5,00 процента.
26 сентября	Пресс-конференция с участием руководства Национального банка относительно решения Правления о размере учетной ставки.
29 сентября	Участие в 38-м заседании Клуба управляющих центральных банков стран Центральной Азии, Черноморского региона и Балкан, г. Москва, Российская Федерация.

Дата	Содержание
9 – 30 октября	Проведение мероприятий по повышению финансовой грамотности населения в рамках участия Кыргызской Республики во Всемирном дне сбережений.
13 – 15 октября	Участие руководства Национального банка в Ежегодных собраниях управляющих Всемирного банка и МВФ.
20 октября	Проведение Национальным банком совместно с Союзом банков Кыргызстана банковского круглого стола, в ходе которого были обсуждены основные направления развития банковского сектора, вопросы организации эффективной системы информационной безопасности, внедрения банковских инновационных услуг в Кыргызской Республике, а также взаимодействия и совершенствования подходов осуществления надзора.
25 октября	<p>Принятие Правлением Национального банка постановления по вопросам ОРТ:</p> <ul style="list-style-type: none"> – о включении в регламент соблюдения ежедневного минимального уровня ОРТ активов в форме золота на обезличенном металлическом счете банка в Национальном банке, наряду с корреспондентским счетом в Национальном банке; – об установлении нормативов ОРТ для микрофинансовых компаний, осуществляющих прием вкладов, в частности, размеров обязательных резервов, перечня обязательств, входящих в расчетную базу, размера платы за депонирование обязательных резервов и штрафа за их несоблюдение.
26 октября – 8 ноября	Визит миссии МВФ с целью завершения четвертого и пятого обзоров хода исполнения трехлетней экономической программы в рамках ЕСФ.
26 октября	Проведение круглого стола на тему «Основные направления развития сектора микрофинансирования на 2018-2021 гг.».
31 октября – 1 ноября	Участие в 37-м заседании Евразийского совета центральных (национальных) банков, г. Калининград, Российская Федерация.
16 ноября	Решение Правления Национального банка о выдаче ОАО «БАКАЙ БАНК» лицензии на право проведения банковских операций в соответствии с исламскими принципами банковского дела и финансирования через «исламское окно» в национальной и/или иностранной валюте.
17 ноября	<ul style="list-style-type: none"> • Выпуск в обращение первой памятной банкноты национальной валюты номиналом 2000 сом. • Участие в 15-м заседании Консультационного совета по валютной политике центральных (национальных) банков государств-членов Договора о Евразийском экономическом союзе от 29 мая 2014 года, г. Минск, Республика Беларусь.
20 – 25 ноября	Участие в 27-м Пленарном заседании ЕАГ по рассмотрению отчета о взаимной оценке национальной системы Кыргызской Республики по ПОД/ФТЭ, г. Москва, Российская Федерация.

Дата	Содержание
22 – 23 ноября	Участие во встрече представителей национальных платежных систем и центральных (национальных) банков Республики Армении, Кыргызской Республики, Российской Федерации, Республики Беларусь, Республики Таджикистан, Республики Узбекистан и подписание Плана мероприятий («дорожная карта») по интеграции платежных инфраструктур платежных систем «Мир» и «Элкарт» на 2018 год.
26 – 30 ноября	Визит в Национальный банк Кыргызской Республики делегации Урумчинского филиала Народного банка Китая во главе с заместителем президента филиала.
27 ноября	Решение Правления Национального банка о сохранении учетной ставки Национального банка на уровне 5,00 процента.
28 ноября	Пресс-конференция с участием руководства Национального банка относительно решения Правления о размере учетной ставки.
29 ноября	Решение Правления Национального банка о выдаче ОАО «Айыл Банк» разрешения на право проведения операций с драгоценными металлами других эмитентов в обезличенном виде (в безналичной форме).
1 декабря	Проведение очередного 26-го заседания Межбанковского совета по платежной системе по обсуждению вопросов внутривалютных расчетов (организация расчетов по локальным транзакциям с картами международных платежных систем в Кыргызской Республике), межсистемной интеграции платежных систем «Мир» и «Элкарт» и о расширении инфраструктуры по приему банковских платежных карт.
7 декабря	Введение в обращение серебряной и медно-никелевой коллекционных монет «Тяжеловооруженный воин Кыргызского каганата» серии «Эпоха Кыргызского каганата» и серебряной коллекционной монеты «Журавль-красавка» серии «Красная книга Кыргызстана».
8 декабря	Участие в 55-м заседании Совета Межгосударственного банка, г. Москва, Российская Федерация.
13 декабря	<p>Принятие Правлением Национального банка:</p> <ul style="list-style-type: none"> – Основных направлений денежно-кредитной политики на среднесрочный период»; – проекта Государственной программы по увеличению доли безналичных платежей и расчетов в Кыргызской Республике на 2018-2022 гг. (третий этап); – Основных направлений развития платежной системы на период 2018-2022 годы; – проекта Основных направления развития сектора микрофинансирования на 2018-2021 гг.; – изменений и дополнений в формы периодического регулятивного отчета, предназначенные для заполнения финансово-кредитными организациями, осуществляющими операции в соответствии с исламскими принципами банковского дела и финансирования, в том числе в рамках «исламского окна».

Дата	Содержание
15 декабря	Проведение 26-го заседания межведомственной комиссии по увеличению доли безналичных платежей и расчетов в Кыргызской Республике.
18 декабря	Продление режима прямого банковского надзора в ОАО РК «АМАНБАНК» на шесть месяцев.
20 декабря	Принятие Правлением Национального банка Кыргызской Республики Заявления Национального банка Кыргызской Республики о денежно-кредитной политике на 2018 год.
23 декабря	Продление специального режима временной администрации в ОАО «Ак Банк» на шесть месяцев.
25 декабря	Решение Правления Национального банка о сохранении учетной ставки Национального банка на уровне 5,00 процента.
26 декабря	Пресс-конференция с участием руководства Национального банка относительно решения Правления о размере учетной ставки.
27 декабря	Принятие Правлением Национального банка изменений и дополнений в Положение «О реализации исламских принципов финансирования в Кыргызской Республике в рамках пилотного проекта» в части регулирования агентских договоров.
28 декабря	Продление режима прямого банковского надзора в ОАО «Евразийский Сберегательный Банк» на шесть месяцев.

Приложение 2
к отчету Национального банка Кыргызской Республики за 2017 год

Статистическая информация (таблицы и графики)

Название таблиц	
Таблица 1.	Макроэкономические показатели
Таблица 2.	Структура ВВП
Таблица 3.	Структура капитальных вложений по источникам финансирования
Таблица 4.	Денежная база и денежные агрегаты (на конец периода)
Таблица 5.	Аналитический баланс Национального банка Кыргызской Республики (на конец периода)
Таблица 6.	Внешнеэкономические показатели
Таблица 7.	Инструменты денежно-кредитной политики
Таблица 8.	Учетная ставка Национального банка Кыргызской Республики (на конец периода)
Таблица 9.	Процентные ставки по депозитам в национальной валюте (за период)
Таблица 10.	Процентные ставки по депозитам в иностранной валюте (за период)
Таблица 11.	Процентные ставки по кредитам коммерческих банков в национальной валюте (за период)
Таблица 12.	Процентные ставки по кредитам коммерческих банков в иностранной валюте (за период)
Таблица 13.	Процентные ставки по кредитам небанковских финансово-кредитных организаций (на конец периода)
Таблица 14.	Среднегодовой уровень процентных ставок по межбанковским кредитам
Таблица 15.	Платежный баланс Кыргызской Республики
Таблица 16.	Структура государственного и гарантированного государством внешнего долга Кыргызской Республики в разрезе кредиторов
Таблица 17.	Сведения об уставном (акционерном) капитале коммерческих банков (на конец периода)
Таблица 18.	Сводный регулятивный отчет коммерческих банков Кыргызской Республики
Таблица 19.	Сведения о головных учреждениях и филиалах коммерческих банков на конец 2017 года
Таблица 20.	Структура кассовых оборотов коммерческих банков и возвратность денег в 2017 году
Таблица 21.	Структура платежей в grossовой системе
Таблица 22.	Объем и количество клиринговых платежей в разрезе по областям
Таблица 23.	Сведения об операциях с платежными картами в торгово-сервисных предприятиях

Название графиков	
График 1.	Темпы прироста реального валового внутреннего продукта
График 2.	Темпы прироста потребительских цен и цен производителей
График 3.	Структура денежной массы M2X
График 4.	Темпы прироста денежной массы и инфляция
График 5.	Структура депозитной базы коммерческих банков (на конец периода)
График 6.	Процентные ставки по кредитам, выданным коммерческими банками, и учетная ставка НБКР
График 7.	Процентные ставки по депозитам коммерческих банков
График 8.	Динамика номинальной и реальной учетной ставки
График 9.	Индексы номинального и реального эффективных обменных курсов

Таблица 1.**Макроэкономические показатели**

	единица измерения	2013	2014	2015	2016	2017
Реальный сектор						
Номинальный ВВП ¹	млн сомов	355 294,8	400 694,0	430 489,4	476 331,2	520 958,6*
Темп прироста реального ВВП ¹	проценты	10,9	4,0	3,9	4,3	4,6*
Темп прироста объема промышленного производства ¹	проценты	35,9	-1,6	-3,1	5,9	10,3*
Темп прироста объема валовой продукции сельского хозяйства ¹	проценты	2,7	-0,5	6,2	2,9	2,2*
Темп прироста объема оптовой и розничной торговли; ремонта автомобилей и мотоциклов ¹	проценты	7,3	8,6	7,1	8,0	3,5*
Прирост индекса потребительских цен (в % декабрь к декабрю)		4,0	10,5	3,4	-0,5	3,7
- продовольственные товары		1,8	13,9	-4,2	-5,0	2,7
- алкогольные напитки и табачные изделия		7,3	12,3	12,4	4,3	4,0
- непродовольственные товары		6,3	6,8	12,3	1,6	3,2
- услуги		4,3	5,9	6,7	5,2	6,9
Прирост индекса цен производителей ² (в % к соответствующему периоду предыдущего года)		-2,1	1,5	8,8	6,4	1,7
Уровень безработицы	проценты	2,3	2,3	2,2	2,2	2,3
Средняя номинальная заработная плата	сомов	11 426,0	12 435,0	13 277,0	14 492,0	15 391,0
Расчетный прожиточный минимум	сомов	4 599,2	4 981,5	5 183,0	4 794,3	4 900,8
Финансовый сектор						
Учетная ставка НБКР (на конец периода)	проценты	4,17	10,50	10,00	5,00	5,00
Рынок государственных казначейских векселей (средняя доходность за период со сроком обращения:						
- 3 месяца	проценты	4,9	5,2	8,1	3,6	2,1
- 6 месяцев	проценты	6,5	8,8	12,1	8,1	4,1
- 12 месяцев	проценты	9,5	9,7	13,0	11,3	5,7
Межбанковский внутренний рынок						
Кредиты в национальной валюте:						
- объем (за период)	млн сомов	1 843,3	563,4	1 059,0	1 852,0	748,0
- процентная ставка (средняя за период)	проценты	7,3	10,5	14,1	6,9	3,4
Кредиты в иностранной валюте:						
- объем (за период)	млн сомов	-	115,2	420,8	35,6	35,3
- процентная ставка (средняя за период)	проценты	-	0,5	1,4	2,0	2,6
Операции репо						
- объем оборота	млн сомов	8 680,6	49 459,7	32 077,1	4 515,2	10 291,7
- процентная ставка (средняя за период)	проценты	3,8	6,8	9,3	4,0	1,8
Валютный рынок						
Безналичные операции на межбанковских валютных торгах	млн долл. США	1 144,1	1 583,0	1 212,1	757,3	518,5
Рынок депозитов и кредитов						
Кредиты в национальной валюте:						
- объем (за период)	млн сомов	26 672,4	34 929,0	38 982,6	59 062,9	69 989,2
- процентная ставка (средняя за период)	проценты	21,3	20,1	23,6	24,5	19,8
- процентная ставка (на конец периода)	проценты	20,7	19,6	22,8	22,2	18,8
Кредиты в иностранной валюте:						
- объем (за период)	млн сомов	32 626,6	44 610,5	39 454,9	36 881,4	35 991,1
- процентная ставка (средняя за период)	проценты	17,7	15,0	14,3	12,4	10,5
- процентная ставка (на конец периода)	проценты	16,4	16,1	15,7	13,4	11,3
Депозиты в национальной валюте:						
- объем (за период)	млн сомов	146 229,3	179 549,2	190 092,6	249 003,8	289 676,4
- процентная ставка (средняя за период)	проценты	2,3	2,5	2,5	2,4	2,8
- процентная ставка (на конец периода)	проценты	5,6	6,9	7,2	6,5	6,2
Депозиты в иностранной валюте:						
- объем (за период)	млн сомов	141 539,3	213 238,3	210 082,7	214 848,5	237 864,0
- процентная ставка (средняя за период)	проценты	0,8	0,9	1,1	0,6	0,6
- процентная ставка (на конец периода)	проценты	2,8	3,2	3,5	2,7	2,1
Государственный бюджет						
Доходы	млн сомов	101 802,1	119 378,7	128 291,9	130 569,6	149 384,5*
в том числе доля налоговых поступлений	проценты	71,6	69,2	66,0	71,8	69,2*
Расходы	млн сомов	86 599,7	95 584,6	105 252,4	115 948,1	124 903,7*
Чистая покупка нефинансовых активов	млн сомов	17 532,9	25 669,6	29 188,8	35 499,6	40 967,4*
Дефицит (-) / Профицит (+)	млн сомов	-2 330,5	-1 875,5	-6 149,3	-20 878,1	-16 486,6*
в процентах к ВВП	проценты к ВВП	-0,7	-0,5	-1,4	-4,4	-3,2*
Внешнеэкономический сектор						
Экспорт товаров и услуг	проценты к ВВП	54,0	45,9	37,9	35,7	35,4*
Импорт товаров и услуг	проценты к ВВП	93,2	88,6	75,1	69,8	66,8*
Сальдо текущего счета ³ (включая трансферты)	проценты к ВВП	-14,1	-17,2	-16,2	-11,5	-3,1*
Валовые международные резервные активы	месяцы импорта товаров и услуг следующего года	4,1	4,8	4,5	4,7	4,8*

* предварительные данные

Источник: НБКР НСК КР, ЦК МФ КР, коммерческие банки КР

¹ Показатели приведены по валовой добавленной стоимости² Данные были пересчитаны в соответствии с ГКЭД, версия 3.³ Положительное сальдо – “+”; Отрицательное сальдо – “-”

Таблица 2.
Структура ВВП
(проценты)

	2013	2014	2015	2016	2017
Всего	100,0	100,0	100,0	100,0	100,0
Сельское хозяйство, лесное хозяйство и рыболовство	14,6	14,7	14,1	12,8	12,3
Добыча полезных ископаемых	0,7	0,7	0,8	0,6	1,0
Обрабатывающие производства (Обрабатывающая промышленность)	15,8	13,7	14,1	15,4	15,1
Обеспечение (снабжение) электроэнергией, газом, паром и кондиционированным воздухом	1,8	1,9	1,7	1,9	1,9
Водоснабжение, очистка, обработка отходов и получение вторичного сырья	0,3	0,3	0,2	0,2	0,2
Строительство	6,3	7,4	8,4	8,4	8,2
Оптовая и розничная торговля; ремонт автомобилей и мотоциклов	16,5	17,8	18,8	17,9	17,9
Транспортная деятельность и хранение грузов	3,9	3,7	3,9	3,8	3,9
Деятельность гостиниц и ресторанов	1,6	1,8	1,9	1,8	1,7
Информация и связь	4,4	4,3	4,3	3,5	3,6
Финансовое посредничество и страхование	0,8	0,7	0,5	0,5	0,5
Операции с недвижимым имуществом	2,3	2,5	2,6	2,5	2,3
Профессиональная, научная и техническая деятельность	1,5	1,7	1,6	1,4	1,3
Административная и вспомогательная деятельность	0,4	0,5	0,4	0,4	0,4
Государственное управление и оборона, обязательное социальное обеспечение	5,0	5,3	5,4	5,4	5,5
Образование	5,3	4,9	5,3	5,9	6,1
Здравоохранение и социальное обслуживание населения	3,1	2,8	2,8	2,7	3,3
Искусство, развлечения и отдых	0,6	0,5	0,5	0,5	0,5
Прочая обслуживающая деятельность	1,1	1,0	1,2	1,1	1,0
Чистые (за вычетом субсидий) налоги на продукты	13,9	14,0	11,8	13,1	13,3

* предварительные данные

Источник: НСК КР

Примечание: Данные были пересчитаны в соответствии с ГКЭД, версия 3.

Таблица 3.
Структура капитальных вложений по источникам финансирования
(проценты)

	2013	2014	2015	2016	2017
Всего	100,0	100,0	100,0	100,0	100,0
Внутренние инвестиции	64,1	59,4	57,8	57,4	57,5
в том числе финансируемые за счет:					
республиканского бюджета	3,4	3,0	3,6	7,5	5,6
местного бюджета	0,8	0,8	1,0	1,0	1,1
средств предприятий и организаций	38,2	33,6	30,5	24,6	25,5
кредитов банков	0,3	0,5	0,9	0,04	2,0
средств населения, включая благотворительную помощь резидентов Кыргызской Республики	21,5	21,4	21,8	24,4	23,4
Внешние инвестиции	35,9	40,6	42,2	42,6	42,5
в том числе финансируемые за счет:					
иностранный кредит	24,0	31,1	30,6	28,4	29,1
прямых иностранных инвестиций	9,5	7,2	9,8	11,5	9,0
иностранных грантов и гуманитарной помощи	2,4	2,2	1,8	2,7	4,3

* предварительные данные

Источник: НСК КР

Таблица 4.

Денежная база и денежные агрегаты (на конец периода)

(млн сомов)

	2013	2014	2015	2016	2017*
Денежная база	73 139,4	64 471,9	67 055,3	85 584,1	100 019,0
Деньги в обращении	66 954,2	57 074,6	58 398,0	74 838,8	91 104,3
Деньги вне банков (M0)	61 907,2	51 904,1	53 118,0	69 338,8	84 450,9
Денежный агрегат (M1)	79 707,6	69 264,5	70 452,7	97 656,6	118 144,1
Денежная масса (M2)	90 962,7	82 386,4	82 267,2	115 444,1	142 859,1
Денежный агрегат (M2X)	120 903,4	124 544,4	143 143,0	164 017,4	193 390,6
Мультипликатор M1	1,09	1,07	1,05	1,14	1,18
Мультипликатор M2	1,24	1,28	1,23	1,35	1,43
Мультипликатор M2X	1,65	1,93	2,13	1,92	1,93
Скорость обращения M1	4,90	5,37	6,45	5,80	4,41
Скорость обращения M2	4,35	4,62	5,48	4,92	3,65
Скорость обращения M2X	3,29	3,26	3,33	3,23	2,69
Деньги вне банков/Депозиты	1,05	0,71	0,59	0,73	0,78
Депозиты/Денежная масса (M2X)	0,49	0,58	0,63	0,58	0,56

* предварительные данные

Источник: НБКР, НСК КР, коммерческие банки КР

Деньги в обращении = выпущенные НБКР банкноты и монеты минус банкноты и монеты в оборотной кассе НБКР;

Деньги вне банков (M0) = деньги в обращении минус банкноты и монеты в кассах коммерческих банков в национальной валюте;

Денежный агрегат (M1) = M0 + расчетные (текущие) счета и депозиты до востребования резидентов в национальной валюте;

Денежная масса (M2) = M1 + срочные депозиты резидентов в национальной валюте;

Денежная масса (M2X) = M2 + расчетные (текущие) счета и депозиты резидентов в иностранной валюте;

Мультипликатор = отношение денежного агрегата к денежной базе;

Скорость обращения денег = отношение номинального объема ВВП к объему денежного агрегата.

Таблица 5.

Аналитический баланс Национального банка Кыргызской Республики (на конец периода)
(млн сомов)

	2013	2014	2015	2016	2017
Чистые иностранные активы	99 924,8	104 770,3	123 166,9	126 836,9	140 716,9
Чистые международные резервы	106 115,8	105 935,6	108 489,7	121 249,6	134 613,7
Золото	6 885,7	8 992,4	10 932,2	11 810,1	19 937,3
Иностранная валюта (активы)	103 200,2	100 274,6	100 507,0	111 148,3	115 591,8
Иностранная валюта (пассивы)	-3 970,1	-3 331,5	-2 949,5	-1 708,9	-915,4
Прочие внешние активы	235,3	6 067,6	23 605,9	13 451,3	14 414,4
СПЗ, полученные в порядке распределения	-6 426,3	-7 232,9	-8 928,6	-7 864,0	-8 311,2
Долгосрочные внешние обязательства	0,0	0,0	0,0	0,0	0,0
Чистые внутренние активы	-26 785,4	-40 298,4	-56 111,6	-41 252,8	-40 697,9
<i>Чистый внутренний кредит</i>	-13 496,8	-16 882,4	-20 283,0	-20 325,4	-18 244,2
Чистые требования к органам гос.управления	-6 973,9	-18 190,9	-13 714,2	-7 746,9	-8 994,4
Чистые требования к правительству	-6 973,9	-18 190,9	-13 714,2	-7 746,9	-8 994,4
Ценные бумаги	1 511,6	1 453,6	1 402,0	312,5	251,3
Кредит Правительству в иностранной валюте	0,0	0,0	0,0	0,0	0,0
Депозиты	-8 425,7	-19 618,4	-15 104,6	-8 048,9	-9 235,2
Бюджетные счета	-6 015,0	-10 736,9	-11 620,9	-6 322,4	-7 014,4
Встречные фонды	0,0	0,0	0,0	0,0	0,0
Другие Правительственные счета	-1 927,1	-2 360,5	-712,8	-835,5	-1 106,1
Депозиты Правительства в иностранной валюте	-483,7	-6 520,9	-2 770,9	-891,0	-1 114,7
Кредит Правительства	-59,7	-26,1	-11,6	-10,6	-10,5
Чистые требования к спец.фондам	0,0	0,0	0,0	0,0	0,0
Чистые требования к другим депозитным корпорациям	-6 522,9	1 308,8	-2 204,5	-10 993,1	-8 818,2
Кредиты	1 204,7	4 115,6	5 119,5	5 718,6	5 569,2
в том числе: кредиты "овернайт"	0,0	0,0	0,0	0,0	0,0
кредиты в иностранной валюте	227,3	121,1	156,1	40,8	0,0
Ценные бумаги	-7 220,4	-1 325,7	-2 126,4	-5 243,4	-5 212,3
в том числе: ноты, выпущенные НБКР	-6 634,6	-1 325,7	-2 126,4	-5 243,4	-5 212,3
ценные бумаги в рамках соглашений репо	-585,7	0,0	0,0	0,0	0,0
Депозиты	-507,2	-1 481,0	-5 197,5	-11 468,3	-9 175,1
в том числе: депозиты в иностранной валюте	-507,2	-606,5	-2 591,5	-3 910,8	-3 811,3
Производные инструменты	0,0	0,0	0,0	0,0	0,0
Чистые требования к другим финансовым корпорациям	0,0	-0,3	-4 364,3	-1 585,3	-431,6
Счета капитала	-14 851,2	-25 090,3	-37 928,1	-24 178,1	-25 614,9
Прочие статьи	1 562,6	1 674,3	2 099,5	3 250,7	3 161,2
Денежная база	73 139,4	64 471,9	67 055,3	85 584,1	100 019,0
Деньги в обращении	66 954,2	57 074,6	58 398,0	74 838,8	91 104,3
Резервы других депозитных корпораций в нац. валюте	6 185,2	7 397,3	8 657,3	10 745,3	8 914,7
<i>Справочно:</i>					
Денежная база в широком определении	73 646,6	65 952,9	72 252,8	97 052,3	109 194,1
Деньги в обращении	66 954,2	57 074,6	58 398,0	74 838,8	91 104,3
Резервы других депозитных корпораций	6 692,5	8 003,9	10 000,7	12 337,6	11 530,6
Резервы других депозитных корпораций в нац. валюте	6 185,2	7 397,3	8 657,3	10 745,3	8 914,7
Резервы других депозитных корпораций в ин. валюте	507,2	606,5	1 343,4	1 592,3	2 615,9
Депозиты в ин. валюте	0,0	874,5	3 854,1	9 876,0	6 559,2

Источник: НБКР

Примечание: Методология составления аналитического баланса соответствует концепции и принципам Руководства по денежно-кредитной и финансовой статистике МВФ 2000 года

Таблица 6.

Внешнеэкономические показатели

	единица измерения	2013	2014	2015	2016	2017 *
Показатели платежного баланса						
Общее сальдо	<i>млн долл. США</i>	101,2	-238,0	-41,4	338,5	147,1
	<i>проценты к ВВП²</i>	1,4	-3,2	-0,6	4,9	1,9
Сальдо текущего счета ¹	<i>млн долл. США</i>	-1 016,1	-1 269,4	-1 058,6	-792,0	-232,1
	<i>проценты к ВВП²</i>	-14,1	-17,2	-16,2	-11,5	-3,1
Экспорт товаров (ФОБ)	<i>млн долл. США</i>	2 833,2	2 482,7	1 619,0	1 607,9	1 840,4
	<i>проценты к ВВП²</i>	39,3	33,7	24,8	23,4	24,3
Импорт товаров (ФОБ)	<i>млн долл. США</i>	5 613,6	5 290,2	3 859,8	3 744,4	4 187,3
	<i>проценты к ВВП²</i>	77,8	71,8	59,1	54,5	55,4
Валовые международные резервные активы	<i>месяцы импорта товаров и услуг следующего года</i>	4,1	4,8	4,5	4,7	4,8
Государственный внешний долг						
Государственный внешний долг ³	<i>млн долл. США</i>	3 158,7	3 437,1	3 601,1	3 742,7	4 080,6
	<i>проценты к ВВП⁴</i>	44,4	50,9	64,5	54,4	53,9
	<i>проценты к экспорту товаров и услуг</i>	81,2	101,6	145,7	152,8	152,3
Обслуживание государственного внешнего долга (факт)	<i>млн долл. США</i>	95,1	115,5	130,0	144,8	157,4
	<i>проценты к ВВП²</i>	1,3	1,6	2,0	2,1	2,1
	<i>проценты к экспорту товаров и услуг</i>	2,4	3,4	5,3	5,9	5,9

* предварительные данные

Источник: НБКР, НСК КР, МФ КР

¹ Положительное сальдо - "+", отрицательное сальдо - "-"² При расчете показателей использован долларовой эквивалент ВВП, пересчитанный по среднему курсу за год³ Включая кредиты МВФ⁴ По расчетам НБКР; при расчете показателей использован долларовой эквивалент ВВП, пересчитанный по курсу на конец года

Таблица 7.

Инструменты денежно-кредитной политики

	единица измерения	2013	2014	2015	2016	2017
Кредиты НБКР						
внутридневные кредиты	млн сомов	-	4 345,6	139,4	-	-
кредиты "овернайт"	млн сомов	8 095,2	56 724,6	26 663,3	2 045,6	13 816,5
7-дневные кредиты	млн сомов	-	1 100,0	-	-	-
кредитные аукционы*	млн сомов	900,9	3 260,0	1 475,0	1 440,0	4 810,0
кредиты для поддержания ликвидности	млн сомов	-	-	702,3	-	538,3
кредиты международным организациям созданными в рамках Евразийского экономического союза	млн сомов	-	-	1 200,0	678,2	72,5
Депозиты "овернайт"	млрд сомов	-	137,6	325,6	1 986,5	1 903,0
Учетная ставка НБКР (на конец периода)	проценты	4,17	10,50	10,00	5,00	5,00
Ноты НБКР						
со сроком обращения:						
7 дней						
объем продажи	млн сомов	2 280,0	68 172,6	67 139,7	102 293,4	54 718,0
средняя доходность	проценты	3,2	6,1	9,9	2,6	1,3
14 дней						
объем продажи	млн сомов	1 234,5	-	800,0	8 000,0	3 638,0
средняя доходность	проценты	3,9	-	9,9	0,7	2,5
28 дней						
объем продажи	млн сомов	41 050,6	10 583,6	-	-	20 969,8
средняя доходность	проценты	3,6	4,8	-	-	3,1
91 день						
объем продажи	млн сомов	-	-	-	-	5 614,5
средняя доходность	проценты	-	-	-	-	4,9
Операции на открытом рынке						
Прямые репо-операции	млн сомов	-	-	-	-	49,6
Обратные репо-операции	млн сомов	3 225,8	421,4	-	-	-
Депозитные операции НБКР в иностранной валюте**						
	млн долл. США	174,3	768,8	-	-	-
	тыс. евро	0,4	1,2	-	-	-
Валютные интервенции НБКР						
Покупка	млн долл. США	-	20,5	44,0	191,9	34,5
Продажа	млн долл. США	14,7	536,7	339,1	162,7	107,2
Валютные своп-операции НБКР						
Покупка	млн евро	-	1,3	1,3	-	-
Продажа	млн евро	-	-	-	-	-
Обязательные резервные требования						
Размер обязательных резервов (на конец периода)***						
в национальной валюте	проценты	9,0	9,0	4,0	4,0	4,0
в иностранных валютах стран ЕАЭС и КНР	проценты	9,0	9,0	4,0	4,0	4,0
в иностранных валютах кроме стран ЕАЭС и КНР	проценты	9,0	9,0	12,0	12,0	12,0
Обязательные резервы (среднегодовые)	млн сомов	4 488,3	5 882,1	7 100,3	7 333,3	7 519,6
Избыточные резервы (среднегодовые)	млн сомов	2 333,8	1 095,6	740,0	1 369,9	1 321,7

Источник: НБКР

* Объем фактически выданных за указанный период кредитов

** Постановлением Правления Национального банка Кыргызской Республики от 14 ноября 2014 года №50/2 принято решение об отмене действия Положения "О порядке проведения Национальным банком Кыргызской Республики депозитных операций в иностранной валюте" от 28 марта 2013 года № 10/12

*** Согласно Постановлению Правления Национального банка Кыргызской Республики от 23 декабря 2015 года №78/7 размеры ОПТ установлены отдельно по обязательствам в национальной валюте, иностранных валютах стран ЕАЭС, КНР и других стран.

Таблица 8.

Учетная ставка Национального банка Кыргызской Республики (на конец периода)
(проценты)

	2013	2014	2015	2016	2017
Январь	3,05	4,11	11,00	10,00	5,00
Февраль	2,83	4,47	11,00	10,00	5,00
Март	2,98	6,00	11,00	8,00	5,00
Апрель	2,88	6,00	11,00	8,00	5,00
Май	2,96	6,00	9,50	6,00	5,00
Июнь	3,20	6,00	9,50	6,00	5,00
Июль	4,09	6,50	8,00	6,00	5,00
Август	4,16	6,50	8,00	6,00	5,00
Сентябрь	4,25	7,00	10,00	6,00	5,00
Октябрь	4,20	9,00	10,00	6,00	5,00
Ноябрь	4,18	10,00	10,00	5,50	5,00
Декабрь	4,17	10,50	10,00	5,00	5,00

Источник: НБКР

Таблица 9.

Процентные ставки по депозитам в национальной валюте (за период)

(проценты)

	2013	2014	2015	2016	2017
По депозитам юридических лиц	2,0	2,5	2,5	2,1	2,3
<i>до востребования</i>	<i>1,1</i>	<i>0,8</i>	<i>0,7</i>	<i>0,7</i>	<i>0,6</i>
по срочным депозитам:	8,4	10,8	13,1	11,9	9,2
<i>в том числе:</i>					
до 1 месяца	4,0	4,2	7,7	6,3	8,0
1-3 месяца	5,8	7,2	7,7	6,6	5,6
3-6 месяцев	7,1	7,5	11,1	10,4	7,5
6-12 месяцев	11,8	13,6	16,2	13,4	9,8
свыше 1 года	12,3	12,5	15,0	14,5	12,5
По депозитам (вкладам) физических лиц	2,5	2,4	2,4	2,5	2,8
<i>до востребования</i>	<i>1,6</i>	<i>1,6</i>	<i>1,5</i>	<i>1,5</i>	<i>1,9</i>
по срочным вкладам:	10,7	11,0	12,5	12,8	11,0
<i>в том числе:</i>					
до 1 месяца	3,8	3,5	4,8	5,5	6,4
1-3 месяца	5,8	6,0	7,0	6,3	5,7
3-6 месяцев	9,1	8,9	9,8	9,6	7,8
6-12 месяцев	11,9	12,0	13,2	13,4	11,1
свыше 1 года	13,4	13,4	14,3	15,1	13,0
По депозитам нерезидентов	2,0	1,3	1,5	2,0	2,1
<i>до востребования</i>	<i>0,2</i>	<i>0,0</i>	<i>0,0</i>	<i>0,1</i>	<i>0,2</i>
по срочным вкладам:	10,7	11,0	11,3	13,3	11,3
<i>в том числе:</i>					
до 1 месяца	5,7	7,0	5,4	6,5	6,9
1-3 месяца	6,2	5,8	5,8	7,9	7,2
3-6 месяцев	8,5	8,6	9,0	9,8	6,9
6-12 месяцев	11,5	11,8	12,4	13,0	11,2
свыше 1 года	13,1	12,9	14,6	15,2	13,2
Средневзвешенная ставка	2,3	2,5	2,5	2,4	2,8

Источник: Коммерческие банки КР

Таблица 10.

Процентные ставки по депозитам в иностранной валюте (за период)

(проценты)

	2013	2014	2015	2016	2017
По депозитам юридических лиц	0,7	0,9	1,0	0,3	0,2
<i>до востребования</i>	<i>0,3</i>	<i>0,3</i>	<i>0,2</i>	<i>0,1</i>	<i>0,1</i>
<i>по срочным депозитам:</i>	<i>4,1</i>	<i>3,8</i>	<i>4,8</i>	<i>3,2</i>	<i>2,6</i>
<i>в том числе:</i>					
до 1 месяца	1,5	2,5	1,7	2,2	4,2
1-3 месяца	3,1	2,5	2,1	1,9	3,6
3-6 месяцев	4,4	3,6	3,9	2,2	2,9
6-12 месяцев	5,7	5,4	5,2	3,7	3,2
свыше 1 года	7,3	7,2	7,9	4,3	3,4
По депозитам (вкладам) физических лиц	0,8	0,9	1,2	1,0	1,0
<i>до востребования</i>	<i>0,1</i>	<i>0,1</i>	<i>0,1</i>	<i>0,3</i>	<i>0,5</i>
<i>по срочным вкладам:</i>	<i>6,4</i>	<i>6,4</i>	<i>6,5</i>	<i>5,0</i>	<i>4,2</i>
<i>в том числе:</i>					
до 1 месяца	1,5	1,4	1,9	3,7	3,5
1-3 месяца	3,3	2,9	3,0	3,9	3,6
3-6 месяцев	5,7	5,4	4,6	3,4	3,8
6-12 месяцев	8,0	7,4	6,5	5,4	4,4
свыше 1 года	9,8	8,9	8,5	5,5	4,3
По депозитам нерезидентов	0,5	0,5	1,1	0,6	0,9
<i>до востребования</i>	<i>0,0</i>	<i>0,0</i>	<i>0,0</i>	<i>0,1</i>	<i>0,1</i>
<i>по срочным вкладам:</i>	<i>6,4</i>	<i>6,9</i>	<i>7,0</i>	<i>4,9</i>	<i>5,2</i>
<i>в том числе:</i>					
до 1 месяца	1,4	1,2	2,5	6,8	4,0
1-3 месяца	3,2	3,5	2,6	3,4	4,1
3-6 месяцев	4,9	5,6	4,5	2,5	3,8
6-12 месяцев	7,2	7,3	6,9	5,6	4,5
свыше 1 года	9,1	8,6	8,1	5,4	5,5
Средневзвешенная ставка	0,8	0,9	1,1	0,6	0,6

Источник: Коммерческие банки КР

Таблица 11.

Процентные ставки по кредитам коммерческих банков в национальной валюте (за период)
(проценты)

	2013	2014	2015	2016	2017
Средневзвешенная ставка	21,3	20,1	23,6	24,5	19,8
Промышленность	16,9	14,3	16,4	15,8	13,6
Сельское хозяйство	19,6	19,2	22,2	24,0	20,3
Транспорт и связь	23,8	23,9	27,6	26,9	20,3
Торговля	22,0	19,8	22,4	23,7	17,7
Заготовка и переработка	25,0	14,6	27,8	17,7	9,7
Строительство	21,1	21,1	26,7	25,3	18,8
Ипотека	21,2	19,9	19,7	19,3	14,3
Потребительские кредиты	26,5	26,6	30,8	31,0	27,4
Прочие	19,8	20,4	26,0	24,4	19,4
До 1 месяца	28,8	20,5	20,0	21,7	18,6
Промышленность	14,2	12,6	16,5	16,6	16,6
Сельское хозяйство	28,0	20,0	-	35,0	34,0
Транспорт и связь	-	-	22,0	-	12,0
Торговля	27,4	15,1	15,6	16,7	15,2
Заготовка и переработка	-	-	-	-	-
Строительство	13,0	18,0	-	25,0	20,4
Ипотека	-	-	-	-	-
Потребительские кредиты	32,6	31,7	30,8	30,1	27,2
Прочие	23,5	23,0	18,4	25,4	26,0
1-3 месяцев	20,9	16,9	22,3	25,6	24,6
Промышленность	18,8	14,8	17,1	26,0	23,5
Сельское хозяйство	31,1	29,7	32,0	32,3	31,0
Транспорт и связь	33,3	-	33,5	33,7	-
Торговля	25,8	25,6	23,2	30,7	26,9
Заготовка и переработка	30,0	32,5	-	-	-
Строительство	13,0	18,0	30,0	31,6	20,4
Ипотека	-	-	9,3	7,5	0,0
Потребительские кредиты	32,0	27,4	29,8	30,7	30,1
Прочие	19,9	18,6	21,5	22,0	23,6
3-6 месяцев	25,8	24,2	27,7	31,1	29,7
Промышленность	27,0	20,2	20,6	30,9	29,2
Сельское хозяйство	29,2	28,9	28,6	31,8	31,3
Транспорт и связь	29,7	29,7	32,5	29,8	28,5
Торговля	25,1	24,5	25,9	29,2	26,6
Заготовка и переработка	33,1	28,7	32,1	35,4	-
Строительство	23,9	24,1	31,6	30,3	26,5
Ипотека	32,5	29,3	-	28,4	20,7
Потребительские кредиты	29,9	30,3	33,2	34,0	31,5
Прочие	26,7	25,5	27,6	27,8	26,2
6-12 месяцев	25,3	22,2	26,3	28,5	26,0
Промышленность	21,4	20,6	22,6	23,4	20,1
Сельское хозяйство	25,3	20,3	23,2	25,9	22,8
Транспорт и связь	27,6	27,4	30,2	29,9	24,8
Торговля	25,8	22,0	25,5	27,3	23,6
Заготовка и переработка	30,0	29,3	34,4	34,0	29,1
Строительство	25,4	26,1	32,8	30,4	26,9
Ипотека	29,3	22,3	25,7	25,4	20,0
Потребительские кредиты	29,2	29,5	32,6	33,1	31,1
Прочие	22,6	25,5	28,8	28,6	26,3
Свыше 1 года	20,2	20,0	23,7	23,7	18,7
Промышленность	17,3	15,3	16,4	15,4	13,3
Сельское хозяйство	18,3	19,4	22,2	23,5	19,8
Транспорт и связь	23,4	23,6	28,9	26,7	20,7
Торговля	21,4	20,9	24,8	25,3	18,3
Заготовка и переработка	24,5	15,0	25,9	15,7	8,1
Строительство	21,6	21,1	26,0	24,9	18,6
Ипотека	21,0	20,0	20,1	19,3	14,3
Потребительские кредиты	23,5	24,0	29,7	29,9	25,9
Прочие	19,8	20,8	26,5	24,1	18,1

Источник: Коммерческие банки КР

Таблица 12.

Процентные ставки по кредитам коммерческих банков в иностранной валюте (за период)
(проценты)

	2013	2014	2015	2016	2017
Средневзвешенная ставка	17,7	15,0	14,3	12,4	10,5
Промышленность	13,8	13,4	13,8	11,8	10,3
Сельское хозяйство	18,1	18,9	17,6	13,2	11,4
Транспорт и связь	17,9	17,5	17,0	14,8	12,1
Торговля	18,9	14,5	13,7	12,5	11,0
Заготовка и переработка	20,2	15,8	14,7	14,4	10,6
Строительство	13,2	13,5	14,0	12,3	9,5
Ипотека	17,6	17,6	16,8	15,8	12,3
Потребительские кредиты	18,9	19,1	18,9	16,2	12,4
Прочие	15,7	14,9	14,6	12,2	9,8
До 1 месяца	25,5	12,9	12,6	12,6	11,2
Промышленность	17,0	13,9	14,3	14,0	14,8
Сельское хозяйство	-	-	-	17,0	-
Транспорт и связь	-	-	-	-	0,0
Торговля	26,0	12,5	12,3	12,4	11,2
Заготовка и переработка	-	-	-	-	-
Строительство	10,5	0,0	3,8	0,0	8,0
Ипотека	22,1	27,9	17,0	22,0	11,0
Потребительские кредиты	22,7	19,0	16,7	12,3	7,9
Прочие	13,4	21,2	31,6	13,0	5,9
1-3 месяцев	16,8	14,1	14,8	14,1	13,0
Промышленность	18,0	14,6	13,6	13,0	15,4
Сельское хозяйство	-	25,7	23,7	14,8	-
Транспорт и связь	-	14,5	-	20,0	20,0
Торговля	15,9	14,3	15,7	15,1	13,2
Заготовка и переработка	-	-	-	-	-
Строительство	23,0	7,6	10,5	8,0	-
Ипотека	22,6	-	-	30,0	-
Потребительские кредиты	18,4	18,9	17,9	16,4	17,4
Прочие	14,6	16,0	22,6	17,3	14,4
3-6 месяцев	15,0	12,4	14,6	13,6	10,7
Промышленность	13,3	13,7	14,0	13,2	14,2
Сельское хозяйство	24,8	22,9	24,5	23,3	19,8
Транспорт и связь	21,0	20,5	22,0	-	-
Торговля	15,4	16,9	16,4	14,1	11,6
Заготовка и переработка	-	25,0	13,5	-	-
Строительство	13,3	6,6	6,3	10,7	-
Ипотека	18,2	-	20,0	10,6	13,0
Потребительские кредиты	19,8	22,0	18,9	17,6	17,6
Прочие	16,4	17,7	18,3	16,8	18,2
6-12 месяцев	15,3	15,3	15,3	13,5	11,8
Промышленность	15,5	15,2	15,3	14,7	10,7
Сельское хозяйство	21,9	22,3	21,7	19,5	27,7
Транспорт и связь	21,2	20,7	19,5	22,0	17,3
Торговля	15,9	16,2	15,6	12,9	11,3
Заготовка и переработка	17,9	15,0	23,5	-	-
Строительство	12,3	7,4	9,2	18,1	15,5
Ипотека	17,7	19,0	17,6	15,5	6,7
Потребительские кредиты	20,4	21,5	21,6	23,0	24,8
Прочие	15,8	18,6	16,9	15,6	19,2
Свыше 1 года	16,3	15,6	15,0	12,5	10,5
Промышленность	13,8	13,4	13,6	11,2	9,9
Сельское хозяйство	17,9	18,8	17,6	12,5	11,3
Транспорт и связь	17,8	17,5	17,0	14,7	12,1
Торговля	16,5	15,3	14,7	12,9	10,9
Заготовка и переработка	22,0	15,9	14,4	14,4	10,6
Строительство	13,8	15,2	15,2	12,5	9,6
Ипотека	17,3	17,6	16,9	15,8	12,5
Потребительские кредиты	18,7	19,4	19,5	18,5	14,9
Прочие	16,3	14,9	14,5	12,1	10,3

Источник: Коммерческие банки КР

Таблица 13.

Процентные ставки по кредитам небанковских финансово-кредитных организаций (на конец периода)
(проценты)

	2013	2014	2015	2016	2017
Микрофинансовые организации	31,0	30,0	32,2	31,4	31,1
Промышленность	27,9	26,3	26,9	25,8	27,9
Сельское хозяйство	31,9	31,5	33,2	31,7	30,9
Транспорт	25,2	25,6	24,6	26,7	29,8
Связь	28,0	30,0	35,3	39,6	36,1
Торговля и коммерция	31,1	29,6	32,6	31,0	29,2
Заготовка и переработка	13,3	23,7	20,5	13,7	15,0
Строительство и ипотека	30,4	24,2	31,0	33,3	31,8
Услуги	34,7	32,4	34,0	33,8	33,1
Потребительские кредиты	34,0	32,6	34,2	34,0	33,6
Кредиты финансово-кредитным организациям	18,4	18,9	21,2	21,0	17,4
Прочие	26,3	26,6	22,9	26,9	31,1
Кредитные союзы	27,3	25,6	27,9	27,8	25,9
Промышленность	29,2	29,0	30,0	31,7	31,3
Сельское хозяйство	25,8	25,7	27,7	28,3	27,2
Транспорт и связь	25,7	25,2	25,6	25,4	26,9
Торговля и коммерция	28,0	24,4	27,5	27,0	24,1
Заготовка и переработка	27,0	25,5	26,7	29,3	28,4
Строительство и ипотека	25,1	24,0	22,8	23,3	22,5
Услуги	34,7	26,6	26,9	31,3	30,0
Прочие	28,7	28,7	31,1	29,8	27,6
СФКО ОАО "ФК КС"	15,4	15,9	16,5	16,6	16,5

Источник: Небанковские финансово-кредитные организации КР

Таблица 14.

Среднегодовой уровень процентных ставок по межбанковским кредитам
(проценты)

	2013	2014	2015	2016	2017
Межбанковские операции репо	3,8	6,8	9,3	4,0	1,8
до 1 дня	3,8	6,8	8,9	4,8	1,9
2 - 7 дней	3,7	6,8	9,2	3,7	1,5
8 - 14 дней	4,3	7,7	10,1	4,6	1,9
15 - 30 дней	-	9,5	10,7	1,5	2,8
31 - 60 дней	7,5	-	-	-	2,9
61 - 90 дней	-	-	-	-	-
91 - 180 дней	-	-	-	-	-
181 - 360 дней	-	-	-	-	-
свыше 360 дней	-	-	-	-	-
Межбанковские кредиты в национальной валюте	7,2	10,5	14,1	6,9	3,4
до 1 дня	-	-	-	-	-
2 - 7 дней	3,9	7,0	11,0	8,3	4,1
8 - 14 дней	3,0	11,8	13,0	3,3	3,4
15 - 30 дней	6,5	-	-	6,7	1,7
31 - 60 дней	-	-	13,0	2,0	4,1
61 - 90 дней	-	-	-	10,0	-
91 - 180 дней	7,4	7,5	18,0	12,0	-
181 - 360 дней	7,7	9,8	-	10,6	3,5
свыше 360 дней	9,8	-	-	-	6,7
Межбанковские кредиты в иностранной валюте	-	0,5	1,4	2,0	2,6
до 1 дня	-	-	-	-	-
2 - 7 дней	-	0,5	1,4	2,0	1,3
8 - 14 дней	-	-	-	2,0	1,3
15 - 30 дней	-	-	-	-	-
31 - 60 дней	-	-	-	-	-
61 - 90 дней	-	-	-	-	-
91 - 180 дней	-	-	-	-	-
181 - 360 дней	-	-	-	-	4,0
свыше 360 дней	-	-	-	-	-

Источник: Коммерческие банки КР

Примечание: процентные ставки указаны без учета сделок с нерезидентами.

Таблица 15.

Платежный баланс Кыргызской Республики

(млн долл. США)

	2013	2014	2015	2016	2017 *
Счет текущих операций	-1 016,1	-1 269,4	-1 058,6	-792,0	-232,1
Товары и услуги	-2 831,1	-3 138,0	-2 428,7	-2 340,0	-2 374,9
Торговый баланс	-2 780,4	-2 807,5	-2 240,8	-2 136,5	-2 346,9
Экспорт (ФОБ) ¹	2 833,2	2 482,7	1 619,0	1 607,9	1 840,4
СНГ	1 810,7	1 480,6	711,5	638,5	798,2
Дальнее зарубежье	1 022,4	1 002,1	907,4	969,4	1 042,2
Импорт (ФОБ)	5 613,6	5 290,2	3 859,8	3 744,4	4 187,3
СНГ	2 787,1	2 580,4	2 078,7	1 638,8	1 930,8
Дальнее зарубежье	2 826,5	2 709,8	1 781,1	2 105,6	2 256,5
Баланс услуг	-50,7	-330,5	-187,9	-203,5	-27,9
Трансп. услуги	-358,0	-450,4	-257,2	-239,4	-218,7
Поездки	179,2	32,6	26,4	-28,6	148,3
Прочие услуги	148,8	107,2	62,9	84,5	62,6
Техническая помощь	-20,7	-20,0	-20,0	-20,0	-20,0
Доходы	-423,0	-307,1	-257,9	-355,6	-223,3
Доходы по прямым инвестициям	-348,1	-223,2	-191,0	-276,6	-143,9
Доходы по портфельным инвестициям	0,0	0,0	0,0	0,0	0,0
Доходы по другим инвестициям	-53,0	-60,6	-49,1	-62,7	-64,5
Проценты по кредитам	-70,0	-78,6	-66,5	-67,6	-75,6
Прочие доходы по другим инвестициям	16,9	18,0	17,4	4,9	11,1
Оплата труда	-21,8	-23,3	-18,7	-16,3	-14,9
Текущие трансферты	2 238,0	2 175,8	1 628,1	1 903,6	2 366,0
Официальные трансферты	84,1	133,7	113,2	83,8	106,3
Частные трансферты	2 153,9	2 042,1	1 514,9	1 819,7	2 259,7
Счет операций с капиталом и финансовых операций	1 013,0	617,8	804,8	717,1	154,8
Счет операций с капиталом	280,3	65,8	79,1	112,6	131,9
Капитальные трансферты	280,3	65,8	79,1	112,6	131,9
Финансовый счет	732,7	552,0	725,7	604,5	22,9
Прямые инвестиции ¹	626,1	232,9	1 009,1	579,0	123,1
Портфельные инвестиции	4,8	0,1	-129,0	-7,2	-24,9
Финансовые деривативы	-0,1	-0,5	5,3	6,3	2,8
Другие инвестиции	101,9	319,6	-159,7	26,5	-78,0
Активы ("-" увеличение)	-224,0	-472,5	-410,2	-108,7	-275,2
Коммерческие банки	-81,5	-21,7	-157,1	92,1	-5,5
Дебиторская задолженность	-28,7	-184,0	-26,2	-174,3	-125,9
Счета предприятий за рубежом	29,2	-24,6	-201,3	-193,5	145,4
Прочие активы ¹	-143,0	-242,2	-25,6	167,0	-289,3
Обязательства ("+" увеличение)	325,9	792,1	250,5	135,2	197,2
Коммерческие банки	24,7	22,0	17,4	-33,7	-13,2
Кредиты	191,6	699,1	232,6	111,5	209,9
Кредиты государственному сектору	177,8	442,6	260,5	256,8	228,5
Кредиты частному сектору	13,8	256,5	-28,0	-145,4	-18,6
Кредиторская задолженность	109,6	71,0	0,6	57,4	0,5
Прочие обязательства	0,0	0,0	0,0	0,0	0,0
Ошибки и пропуски	104,3	413,6	212,4	413,4	224,5
Общий баланс	101,2	-238,0	-41,4	338,5	147,1
Финансирование	-101,2	238,0	41,4	-338,5	-147,1

* предварительные данные

Источник: НБКР, НСК КР, МФ КР и другие организации

¹ С учетом дополнительных оценок НБКР

Таблица 16.

Структура государственного и гарантированного государством внешнего долга Кыргызской Республики в разрезе кредиторов

(млн долл. США)

	2013	2014	2015	2016	2017
Государственный и гарантированный государством внешний долг (1+2+3):	3 158,7	3 437,1	3 601,1	3 742,7	4 080,6
1. Многосторонний долг:	1 629,8	1 558,9	1 531,3	1 523,8	1 648,7
Всемирный банк	697,1	671,5	639,3	618,2	666,8
Азиатский банк развития	607,1	583,6	575,4	567,9	600,8
Международный валютный фонд	202,7	185,2	188,2	188,0	200,3
Исламский банк развития	64,0	59,0	59,5	64,6	76,9
Европейский банк реконструкции и развития	40,0	40,6	41,0	42,5	49,7
Международный фонд сельскохозяйственного развития	9,0	9,4	9,9	12,2	15,6
Северный фонд развития	6,1	5,2	4,6	4,3	4,7
ОПЕК	3,9	4,0	4,5	4,8	4,7
Евразийский банк развития	-	0,4	3,5	5,5	11,3
Европейский Союз	-	-	5,4	15,8	18,0
2. Двусторонний долг:	1 528,9	1 878,2	2 069,7	2 219,0	2 431,9
2.1. страны СНГ:	300,0	300,0	300,0	270,0	240,0
Россия	300,0	300,0	300,0	270,0	240,0
2.2. другие:	1 228,9	1 578,2	1 769,7	949,0	2 191,9
Китай	758,4	1 115,9	1 296,4	1 482,8	1 701,2
Япония	263,1	229,4	229,0	236,0	243,6
Германия	98,4	102,4	100,1	81,7	92,6
Корея	17,4	16,7	15,6	15,1	17,0
Кувейтский фонд	9,3	8,6	9,7	8,6	7,5
Турция	70,5	90,0	97,0	97,0	97,0
Франция	6,1	5,4	4,8	4,7	5,3
Дания	3,3	3,3	3,2	3,1	3,0
Саудовский фонд развития	1,3	3,9	7,4	11,2	15,5
ОАЭ	1,1	2,6	6,4	8,8	9,1
3. Гарантированный государством внешний долг	-	-	-	-	-

Источник: МФ КР

Таблица 17.
Сведения об уставном (акционерном) капитале коммерческих банков (на конец периода)

(млн сомов)

	2013			2014			2015			2016			2017		
	а	б	в	а	б	в	а	б	в	а	б	в	а	б	в
Всего	10 482,8	10 442,3	3 815,4	11 199,6	11 170,9	3 999,2	16 188,4	16 088,4	6 885,7	19 047,2	18 977,2	8 349,0	22 621,8	21 893,8	10 906,0
1 ОАО "Айыл Банк"	600,0	600,0	-	600,0	600,0	-	1 797,5	1 697,5	-	1 922,3	1 922,3	-	2 083,7	2 083,7	-
2 ОАО РК "АМАНБАНК"	372,0	372,0	0,1	600,0	600,0	0,1	680,0	680,0	0,1	750,0	680,0	0,1	853,4	725,4	0,1
3 ЗАО "Банк Азги"	271,0	230,4	179,0	299,7	271,0	210,5	335,6	335,6	260,8	400,0	400,0	310,8	500,0	400,0	310,8
4 ЗАО Банк "Бай-Турум"	715,0	715,0	329,9	715,0	715,0	329,9	715,0	715,0	329,9	790,0	790,0	404,9	790,0	790,0	404,9
5 ОАО "БАКАЙ БАНК"	339,9	339,9	-	384,9	384,9	-	475,9	475,9	-	482,8	482,8	-	501,2	501,2	-
6 ЗАО "БТА Банк"	1 000,0	1 000,0	-	1 000,0	1 000,0	-	1 000,0	1 000,0	710,0	1 000,0	1 000,0	710,0	2 000,0	2 000,0	1 710,0
7 ЗАО "Демир Кыргыз Интернэшнл Банк"	132,5	132,5	132,5	132,5	132,5	132,5	300,0	300,0	300,0	400,0	400,0	400,0	500,0	500,0	500,0
8 ОАО "Дос-Кредобанк"	270,7	270,7	-	304,4	304,4	-	304,4	304,4	-	404,4	404,4	-	522,5	522,5	-
9 ОАО "Евразийский Сберегательный Банк"	300,0	300,0	119,9	300,0	300,0	119,9	300,0	300,0	156,9	300,0	300,0	156,9	300,0	300,0	156,9
10 ОАО ИБ "Исык-Куль" ¹	271,0	271,0	0,3	271,0	271,0	0,3	-	-	-	-	-	-	-	-	-
11 ОАО "Капитал Банк"	310,1	310,1	-	310,1	310,1	-	382,6	382,6	-	432,9	432,9	-	522,9	522,9	-
12 ЗАО "Банк Компания" ²	-	-	-	-	-	-	-	-	-	1 000,6	1 000,6	1 000,6	1 000,6	1 000,6	1 000,6
13 ЗАО «Кыргызско-Швейцарский Банк»	242,4	242,4	242,4	242,4	242,4	242,4	422,4	422,4	422,4	566,4	566,4	566,4	566,4	566,4	566,4
14 ЗАО "Кыргызский инвестиционно-кредитный банк"	861,8	861,8	775,6	1 030,5	1 030,5	927,5	1 328,2	1 328,2	1 195,4	1 211,5	1 211,5	1 090,4	1 204,7	1 204,7	1 084,2
15 ОАО "Кыргызкоммерцбанк" ³	153,5	153,5	147,0	153,5	153,5	147,0	300,0	300,0	0,1	400,0	400,0	0,1	1 000,0	1 000,0	529,2
16 ОАО "Коммерческий банк КЫРГЫЗСТАН"	622,2	622,2	-	782,0	782,0	-	921,3	921,3	-	1 080,8	1 080,8	-	1 126,4	1 126,4	-
17 ЗАО "Манас Банк" ⁴	377,7	377,7	377,7	377,7	377,7	377,7	-	-	-	-	-	-	-	-	-
18 ОАО "Оптима Банк"	700,0	700,0	680,0	700,0	700,0	680,0	700,0	700,0	680,0	1 050,0	1 050,0	1 020,0	1 050,0	1 050,0	1 020,0
19 ОАО "Росинбанк"	40,9	40,9	36,8	40,9	40,9	36,8	647,2	647,2	582,5	647,2	647,2	356,4	1 082,2	782,2	402,6
20 ОАО "РСК Банк"	1 244,0	1 244,0	-	1 244,0	1 244,0	-	1 741,0	1 741,0	-	1 846,0	1 846,0	-	1 926,3	1 926,3	-
21 ЗАО АКБ "Толубай"	235,0	235,0	3,9	268,0	268,0	4,4	322,0	322,0	5,2	412,0	412,0	6,3	500,0	500,0	7,4
22 ОАО "ФинансКредитБанк КАБ"	300,0	300,0	54,5	300,0	300,0	54,5	300,0	300,0	54,5	550,0	550,0	-	750,0	550,0	-
23 ЗАО "Финка Банк" ⁵	-	-	-	-	-	-	1 353,8	1 353,8	1 353,8	1 353,8	1 353,8	1 353,8	1 474,8	1 474,8	1 474,8
24 ОАО "Халык Банк Кыргызстан"	534,2	534,2	534,2	534,2	534,2	534,2	534,2	534,2	534,2	534,2	534,2	534,2	600,0	600,0	600,0
25 ОАО "Чанг Ан Банк" ⁶	-	-	-	-	-	-	600,0	600,0	-	600,0	600,0	-	600,0	600,0	600,0
26 ЗАО "ЭюИсламикБанк"	387,4	387,4	-	407,4	407,4	-	427,3	427,3	-	512,3	512,3	38,3	666,8	666,8	38,3
27 Бишкекский филиал Национального банка Пакистана	201,5	201,5	201,5	201,5	201,5	201,5	300,0	300,0	300,0	400,0	400,0	400,0	500,0	500,0	500,0

Источники: Коммерческие банки КР

Примечание: а - объявленный уставный капитал, б - оплаченный уставный капитал, в - в том числе, иностранный капитал

¹ С 23 июня 2015 года отозвана банковская лицензия

² В результате преобразования ЗАО МФК «Финансовая группа Компания» создан банк ЗАО "Банк Компания", которому 12 января 2016 года выданы лицензии на право проведения банковских операций в национальной и иностранной валютах.

³ С 17 июня 2015 года ОАО «Казкоммерцбанк Кыргызстан» переименовано в ОАО «Кыргызкоммерцбанк»

⁴ С 23 июня 2015 года отозвана банковская лицензия

⁵ В результате преобразования ЗАО «Микрокредитная компания «Финка» создан банк ЗАО «ФИНКА Банк», которому 03 марта 2015 года выданы лицензии на право проведения банковских операций в национальной и иностранной валютах.

⁶ 07 октября 2015 года ОАО «Инвестиционный Банк «Чанг Ан» выданы лицензии на право проведения банковских операций в национальной и иностранной валютах.

Таблица 18.Сводный регулятивный отчет коммерческих банков Кыргызской Республики
(млн сомов)

	2013	2014	2015	2016	2017*
АКТИВЫ					
Денежные средства	8 705,2	11 482,9	10 748,1	13 289,3	13 092,9
Корреспондентский счет в НБКР	6 685,5	7 935,4	9 852,1	12 303,3	11 464,4
Корреспондентские счета в других банках	11 157,9	12 923,6	26 991,2	15 960,5	15 464,1
Депозиты в других банках	5 649,6	3 975,7	9 719,1	7 571,3	10 136,0
Портфель ценных бумаг	10 285,0	6 444,5	7 710,7	13 044,9	17 690,6
Ценные бумаги, купленные по соглашению репо	584,4	209,1	325,3	15,1	400,0
"Чистые" кредиты и финансовая аренда	54 672,8	78 524,0	90 804,2	87 108,1	101 352,3
Кредиты и финансовая аренда финансово-кредитным организациям ¹	3 724,6	3 779,4	3 179,8	1 245,3	1 128,0
Кредиты и финансовая аренда клиентам ²	53 961,6	78 756,3	93 953,5	93 499,0	108 325,0
(минус) Специальный РППУ по кредитам и финансовой аренде	-3 013,3	-4 011,8	-6 329,1	-7 636,2	-8 100,7
Основные средства	6 033,8	6 546,6	7 684,8	9 172,7	10 603,2
Инвестиции и финансовое участие	149,4	208,9	228,0	291,6	342,8
Другие активы	7 168,3	9 370,4	13 964,5	19 421,5	17 464,8
ВСЕГО: АКТИВЫ	111 092,0	137 621,0	178 028,2	178 178,3	198 011,0
ОБЯЗАТЕЛЬСТВА					
Обязательства перед НБКР	850,2	3 735,1	4 686,8	5 515,0	5 549,4
Расчетные счета и депозиты банков	3 908,6	3 611,5	7 068,1	2 216,1	1 301,0
Банков-резидентов	1 296,1	423,2	3 300,6	382,1	317,4
Банков-нерезидентов	2 612,5	3 188,4	3 767,4	1 834,0	983,6
Расчетные счета	21 309,9	24 941,3	29 233,5	34 522,2	39 003,2
Расчетные счета финансово-кредитных организаций	1 129,8	1 233,5	841,8	687,7	521,7
Расчетные счета клиентов ³	20 180,1	23 707,8	28 391,7	33 834,5	38 481,5
Депозиты до востребования	15 222,6	16 115,8	21 805,7	24 574,6	30 205,8
Депозиты до востребования финансово-кредитных организаций	1 860,4	1 384,3	719,7	368,0	199,2
Депозиты до востребования клиентов ³	13 362,2	14 731,5	21 086,0	24 206,6	30 006,5
Срочные депозиты	22 048,6	31 059,8	38 315,3	34 865,1	39 084,3
Срочные депозиты финансово-кредитных организаций	550,1	1 880,8	889,5	665,4	556,8
Срочные депозиты клиентов ³	21 498,5	29 178,9	37 425,8	34 199,7	38 527,5
Депозиты нерезидентов ⁴	2 719,8	4 165,0	6 415,1	5 862,0	7 079,7
Депозиты Правительства	6 033,3	6 252,8	7 108,1	7 255,3	6 224,0
Кредиты Правительства	1 566,6	1 504,7	1 943,6	2 600,1	3 445,8
Ценные бумаги, проданные по соглашению репо	0,0	209,1	325,3	15,1	400,0
Кредиты полученные	9 113,7	12 374,4	21 630,7	19 325,0	19 905,5
Другие обязательства	9 516,1	12 821,1	13 412,4	12 811,5	13 582,9
ВСЕГО: ОБЯЗАТЕЛЬСТВА	92 289,4	116 790,6	151 944,6	149 562,1	165 781,6
КАПИТАЛ					
Акционерный капитал	10 848,4	11 642,4	16 132,1	19 189,5	21 760,5
Резервы для будущих потребностей банка	862,6	1 027,2	723,6	597,9	631,2
Нераспределенная прибыль прошлых лет	5 053,3	5 664,3	7 173,9	7 171,3	7 083,6
Прибыль/убыток текущего года	1 327,1	1 910,2	1 531,4	890,9	2 138,4
Счета переоценки	711,1	586,4	522,5	766,6	615,8
ВСЕГО: КАПИТАЛ	18 802,5	20 830,5	26 083,6	28 616,1	32 229,4
ВСЕГО: ОБЯЗАТЕЛЬСТВА И КАПИТАЛ	111 092,0	137 621,0	178 028,2	178 178,3	198 011,0

* - предварительные данные

Источник: Коммерческие банки КР

¹ включают кредиты банкам и другим финансово-кредитным организациям резидентам и нерезидентам.² включают кредиты юридическим и физическим лицам резидентам и нерезидентам.³ включают счета юридических и физических лиц.⁴ включают счета финансово-кредитных организаций, юридических и физических лиц.

Таблица 19.

Сведения о головных учреждениях и филиалах коммерческих банков на конец 2017 года

Банк	Местонахождение головного учреждения	Всего филиалов	г. Бишкек	Баткенская обл.	Джалал- Абадская обл.	Иссык- Кульская обл.	Нарынская обл.	Ошская обл.	Таласская обл.	Чуйская обл.
		319	68	25	49	39	20	59	18	41
Филиалы банков-резидентов										
1	ОАО "Айыл Банк"	33	4	4	6	3	2	7	2	5
2	ОАО РК "АМАНБАНК"	13	2	0	1	2	0	5	1	2
3	ЗАО "Банк Азия"	9	3	0	1	2	0	1	0	2
4	ЗАО Банк "Бай-Гушум"	7	1	1	1	1	1	1	1	0
5	ОАО "БАКАЙ БАНК"	9	1	1	1	1	1	1	1	2
6	ЗАО "БТА Банк"	14	2	1	2	3	0	4	0	2
7	ЗАО "Демир Кыргыз Интернэшнл Банк"	13	6	1	1	1	1	2	1	0
8	ОАО "Дос-Кредобанк"	10	2	0	1	2	1	1	1	2
9	ОАО "Евразийский Сберегательный Банк"	3	1	0	1	0	0	1	0	0
10	ОАО "Капитал Банк"	5	0	1	1	1	0	2	0	0
11	ЗАО "Банк Компаньон"	17	3	2	4	2	2	2	1	1
12	ЗАО "Кыргызско-Швейцарский Банк"	0	0	0	0	0	0	0	0	0
13	ЗАО "Кыргызский Инвестиционно-Кредитный Банк"	17	6	1	2	1	1	3	1	2
14	ОАО "Кыргызкоммерцбанк"	3	2	0	0	0	0	1	0	0
15	ОАО "Коммерческий банк КЫРГЫЗСТАН"	35	8	2	7	3	3	6	1	5
16	ОАО "Оптима Банк"	18	7	1	1	3	0	2	1	3
17	ОАО "Росинбанк"	13	6	1	1	2	0	1	1	1
18	ОАО "РСК Банк"	51	3	5	10	7	5	9	4	8
19	ЗАО АКБ "Толубай"	2	2	0	0	0	0	0	0	0
20	ОАО "ФинансКредитБанк КАБ"	6	0	0	1	1	1	2	0	1
21	ЗАО "ФИНКА Банк"	24	3	3	5	2	2	4	2	3
22	ОАО "Халык Банк Кыргызстан"	9	4	0	1	1	0	2	0	1
23	ОАО "Чанг Ан Банк"	0	0	0	0	0	0	0	0	0
24	ЗАО "ЭкоИсламикБанк"	8	2	1	1	1	0	2	0	1
Филиалы банков-нерезидентов										
25	Бишкекский филиал Национального банка Пакистана ¹	0	0	0	0	0	0	0	0	0

Источники: Реестр выданных банковских лицензий и Реестр филиалов банков, ведущихся в НБКР

¹Филиал банка-нерезидента, занесен в "Реестр выданных банковских лицензий" 24 апреля 2000 года, с правом проведения банковских операций

Таблица 20.

Структура кассовых оборотов коммерческих банков и возвратность денег в 2017 году
(млрд сомое)

	Поступления				Выдачи				Оклонение (+/-)(9-4)	Возвратность (%) (4/9)	
	налогов, пошлин и сборов	от продажи иностранный валюты	прочие	Итого	Казначейству на выплату заработной платы	на выплату пенсий и пособий	на покупку иностранный валюты	на прочие расходы			Итого
Всего по Кыргызской Республике	38,9	103,0	1 299,1	1 441,0	4,8	9,1	163,1	1 280,0	1 457,0	16,0	98,9
г. Бишкек	7,8	74,9	585,4	668,1	1,8	1,2	72,7	579,3	655,0	(13,1)	102,0
Баткенская область	0,8	1,9	62,9	65,6	0,2	2,3	11,7	51,3	65,5	(0,1)	100,2
Джалал-Абадская область	1,0	5,1	148,5	154,6	0,6	3,1	24,4	139,1	167,2	12,6	92,5
Иссык-Кульская область	0,6	1,8	76,8	79,2	0,5	0,3	5,1	77,0	82,9	3,7	95,5
Нарынская область	0,3	0,3	30,9	31,5	0,7	0,8	0,7	32,8	35,0	3,5	90,0
г. Ош	2,5	12,3	175,9	190,7	0,3	0,8	24,9	168,8	194,8	4,1	97,9
Ошская область	4,7	2,5	75,0	82,2	0,1	0,2	13,7	68,0	82,0	(0,2)	100,3
Таласская область	0,4	0,6	33,3	34,3	0,2	0,2	2,6	36,8	39,8	5,5	86,2
Чуйская область	20,8	3,6	110,4	134,8	0,4	0,2	7,3	126,9	134,8	0,0	100,0

Источник: Коммерческие банки КР

Таблица 21. Структура платежей в grossовой системе

	2013			2014			2015			2016			2017		
	Объем, млн сомов	Кол-во	Объем, млн сомов	Кол-во	Объем, млн сомов	Кол-во	Объем, млн сомов	Кол-во	Объем, млн сомов	Кол-во	Объем, млн сомов	Кол-во	Объем, млн сомов	Кол-во	
платежи до 1 тыс сомов	5	10 982	7	16 300	10	20 399	9	19 360	11	22 708					
от 1 тыс до 100 тыс сомов	1 797	70 277	2 947	116 444	4 022	155 027	4 149	157 127	4 479	167 625					
от 100 тыс до 1 млн сомов	18 174	41 370	25 106	59 885	31 044	76 502	31 570	77 611	39 660	90 980					
от 1 млн до 10 млн сомов	137 931	43 872	162 910	54 235	178 151	59 272	186 365	64 140	231 140	79 715					
от 10 млн до 100 млн сомов	288 134	9 552	398 924	12 726	482 706	14 664	485 813	14 009	460 744	13 828					
платежи более 100 млн сомов	305 314	1 206	821 947	2 900	1 050 286	3 571	4 376 054	6 474	4 015 959	5 850					
Всего	751 355	177 259	1 411 841	262 490	1 746 219	329 435	5 083 960	338 721	4 751 993	380 706					

Источник: Grossовая система расчетов в режиме реального времени

Таблица 22. Объем и количество клиринговых платежей в разрезе по областям

	2013			2014			2015			2016			2017		
	Объем, млн сомов	Кол-во платежей	Объем, млн сомов	Кол-во платежей	Объем, млн сомов	Кол-во платежей	Объем, млн сомов	Кол-во платежей	Объем, млн сомов	Кол-во платежей	Объем, млн сомов	Кол-во платежей	Объем, млн сомов	Кол-во платежей	
г. Бишкек и Чуйская область	60 661	1 988 223	70 620	2 435 059	72 514	2 208 200	87 302	2 465 931	158 177	5 228 672					
Баткенская область	3 915	77 628	4 195	120 649	4 206	202 667	4 965	232 242	2 920	467 413					
Джалал-Абадская область	6 143	126 271	6 853	191 453	6 618	200 343	7 503	280 840	4 806	672 091					
Иссык-Кульская область	5 117	143 736	5 564	201 049	5 500	184 411	6 222	197 542	4 080	413 574					
Нарынская область	2 738	58 531	3 151	69 662	2 486	55 923	2 964	68 752	1 252	205 052					
г. Ош и Ошская область	7 883	181 981	9 042	306 371	8 937	328 148	11 588	426 333	13 180	1 139 616					
Таласская область	1 670	37 930	2 154	77 444	2 220	90 760	2 226	98 823	1 111	204 600					
Всего	88 127	2 614 300	101 579	3 401 687	102 481	3 270 452	122 770	3 770 463	185 526	8 331 018					

Источник: Система пакетного клиринга

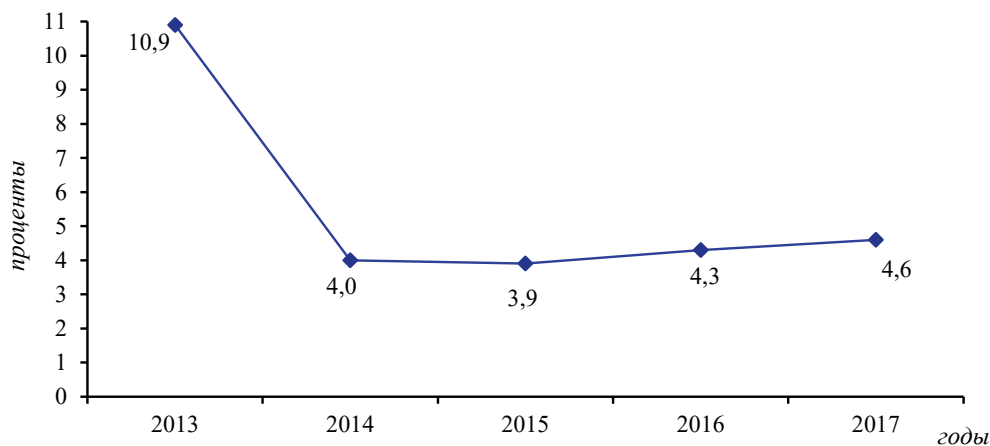
Таблица 23. Сведения об операциях с платежными картами в торгово-сервисных предприятиях

Вид карт	2013			2014			2015			2016			2017		
	Кол-во транзакций	Объем, тыс. сомов	Объем, тыс. сомов	Кол-во транзакций	Объем, тыс. сомов	Объем, тыс. сомов	Кол-во транзакций	Объем, тыс. сомов	Объем, тыс. сомов	Кол-во транзакций	Объем, тыс. сомов	Кол-во транзакций	Объем, тыс. сомов	Кол-во транзакций	Объем, тыс. сомов
Элкарт	30 423	19 710	51 057	70 562	125 013	129 504	200 231	178 248	773 582	942 533					
Элкарт-UPR	-	-	-	-	-	-	4 680	5 606	8 711	14 587					
Золотая Корона (Алай-Кард)	299 006	52 987	70 047	361 468	488 825	109 513	476 069	133 956	311 177	127 262					
Visa	671 377	1 877 463	2 529 638	975 746	1 341 213	3 097 967	1 841 129	3 964 267	2 668 500	5 928 123					
Master Card	12 350	204 772	229 595	19 870	44 098	340 141	79 643	413 775	133 885	508 276					
American Express	2 479	80 046	64 683	2 128	2 003	72 513	1 895	60 536	2 607	58 375					
Union Pay	3	38	3 973	356	3 772	7 546	12 667	11 741	7 650	9 371					

Источник: Коммерческие банки КР

График 1.

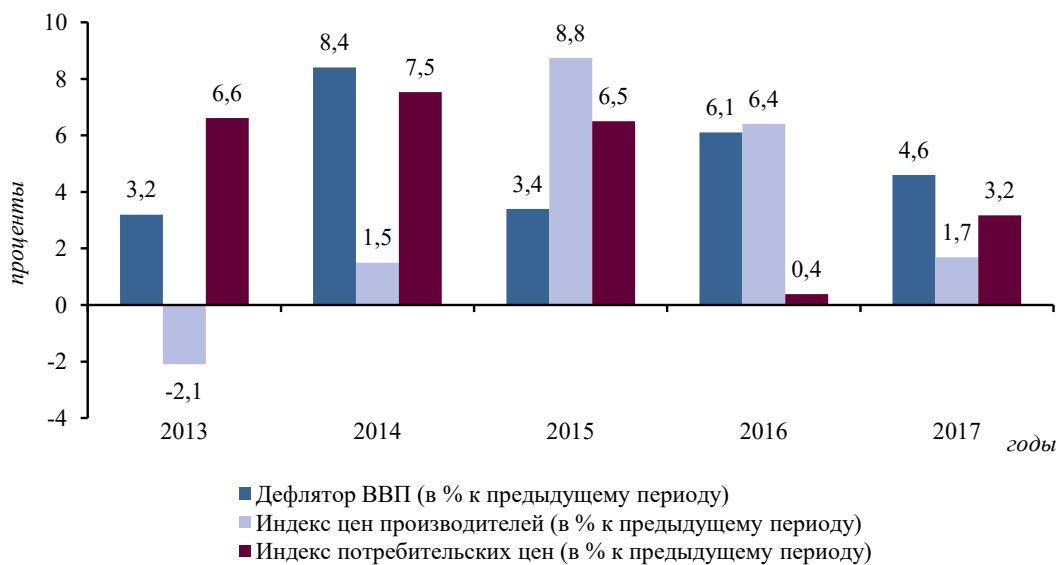
Темпы прироста реального валового внутреннего продукта



Источник: НСК КР

График 2.

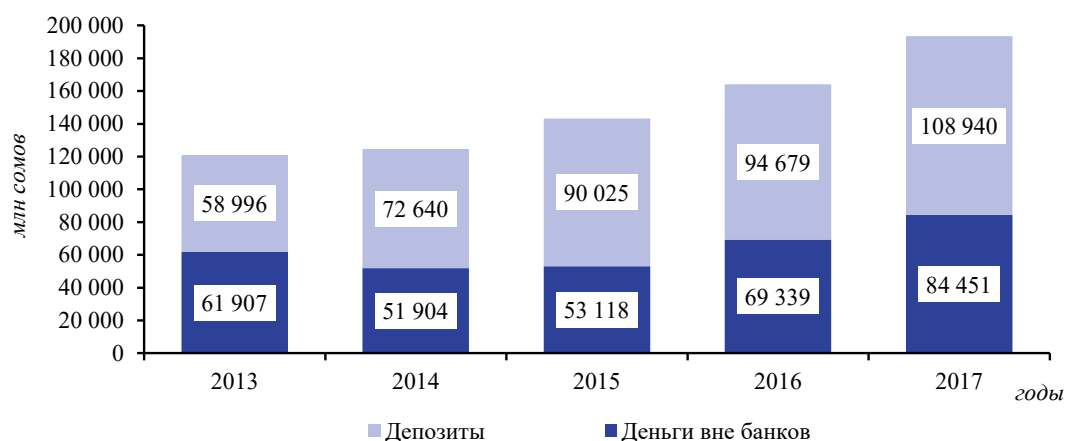
Темпы прироста потребительских цен и цен производителей



Источник: НСК КР

График 3.

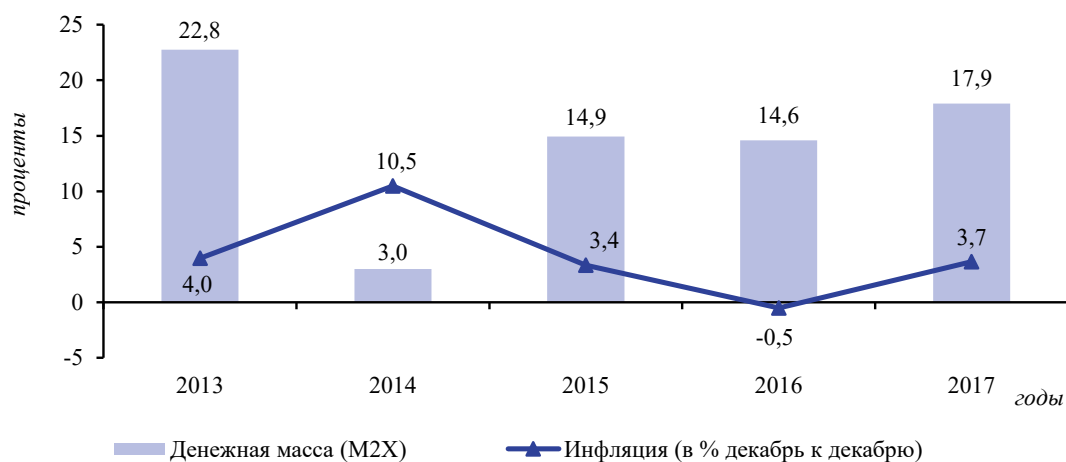
Структура денежной массы M2X



Источник: НБКР

График 4.

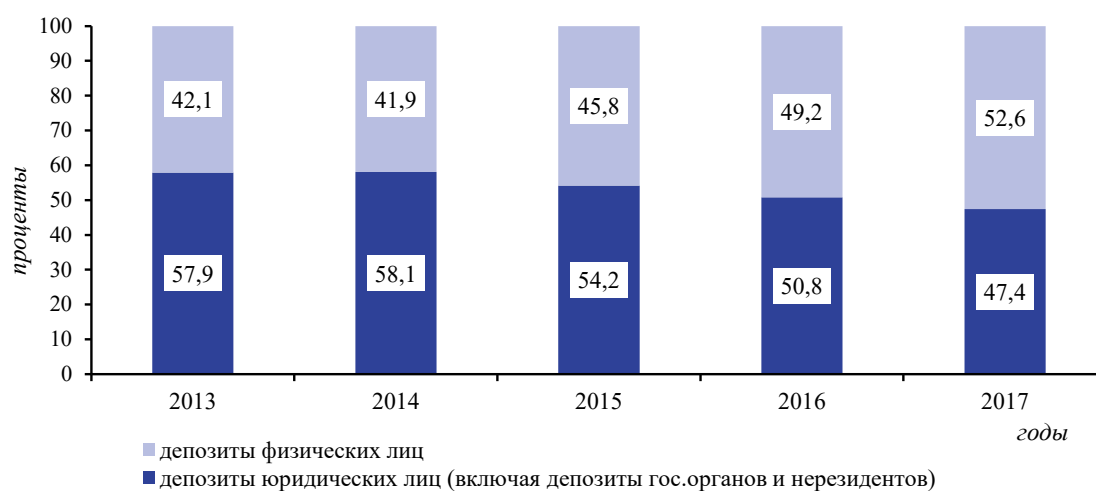
Темпы прироста денежной массы и инфляция



Источник: НБКР, НСК КР

График 5.

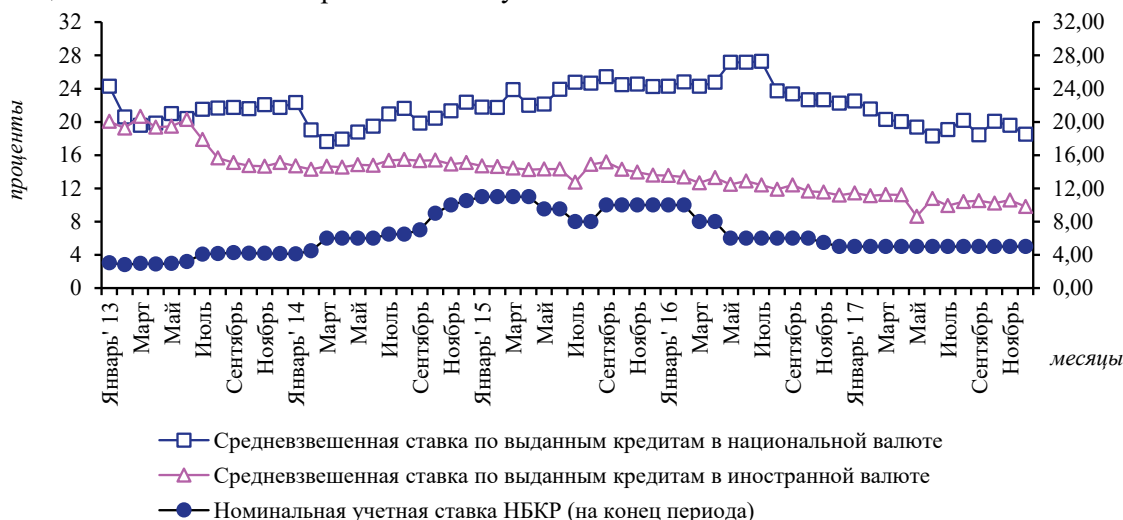
Структура депозитной базы коммерческих банков (на конец периода)



Источник: Коммерческие банки КР

График 6.

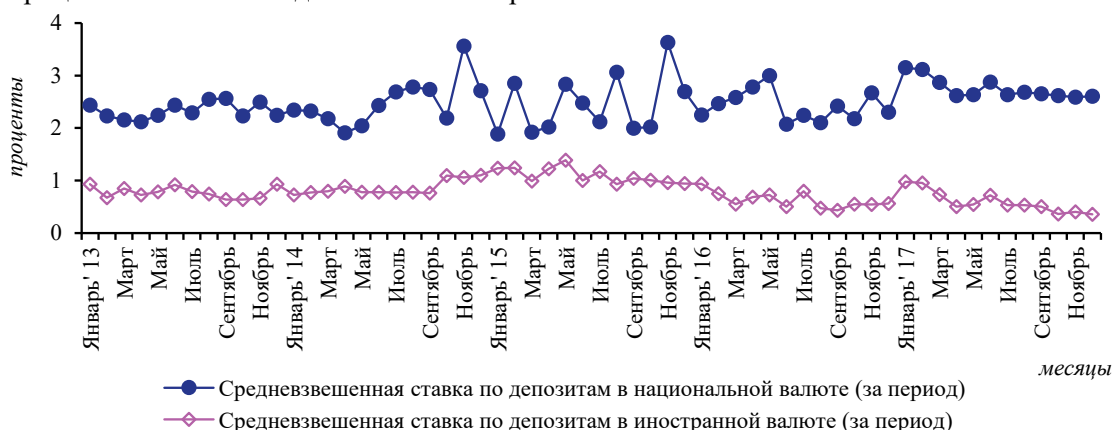
Процентные ставки по кредитам, выданным коммерческими банками, и учетная ставка Национального банка Кыргызской Республики



Источник: НБКР, коммерческие банки КР

График 7.

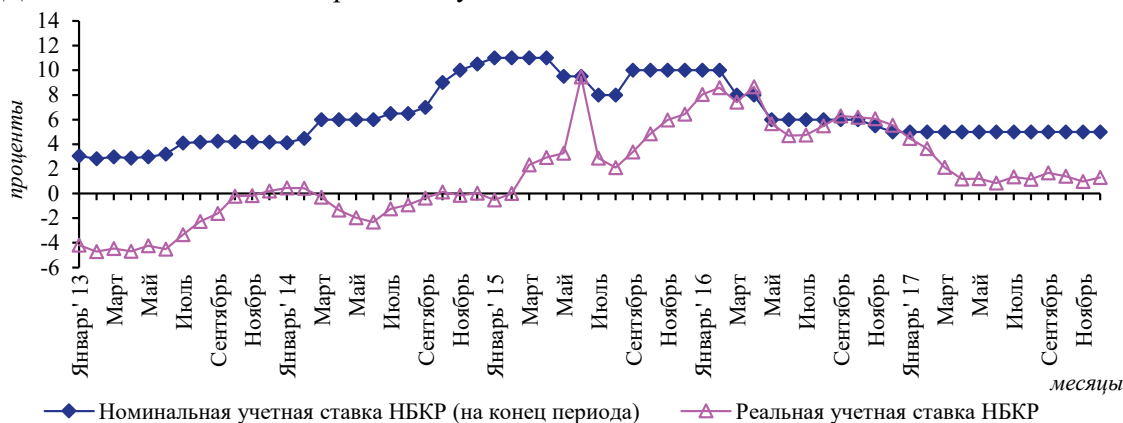
Процентные ставки по депозитам коммерческих банков



Источник: НБКР, коммерческие банки КР

График 8.

Динамика номинальной и реальной учетной ставки

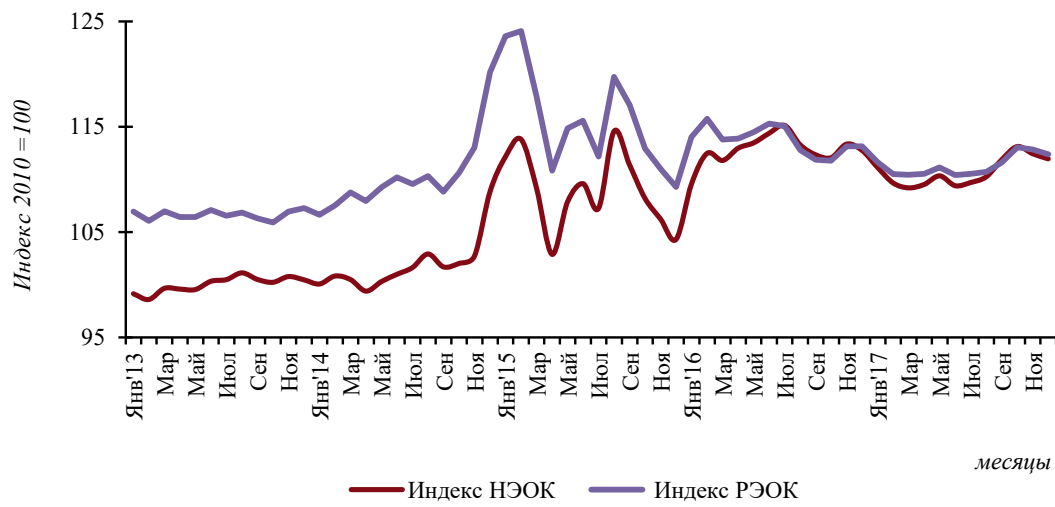


Источник: НБКР

Примечание: для расчета реальной процентной ставки применялась формула $r = (i - p) / (p + 100) * 100$, где i - номинальная процентная ставка, r - реальная процентная ставка, p - годовой темп инфляции

График 9.

Индексы номинального и реального эффективных обменных курсов



* По данным НБКР

Приложение 3
к отчету Национального банка Кыргызской Республики за 2017 год

Регулярные издания и другие информационные инструменты Национального банка Кыргызской Республики

№	Наименование ¹	Язык издания	Периодичность	Содержание	Рассылка
1.	Бюллетень Национального банка Кыргызской Республики	на государственном, официальном, английском, языках	ежемесячно	Статистические сведения по основным макроэкономическим и финансовым показателям. При подготовке бюллетеня используются материалы Национального статистического комитета Кыргызской Республики, Министерства финансов Кыргызской Республики, коммерческих банков, Государственной службы регулирования и надзора за финансовым рынком при Правительстве Кыргызской Республики и данные Национального банка Кыргызской Республики.	Жогорку Кенеш Кыргызской Республики, Аппарат Президента Кыргызской Республики, Аппарат Правительства Кыргызской Республики, Верховный суд Кыргызской Республики, министерства и ведомства, коммерческие банки, библиотеки Кыргызской Республики, представительства международных организаций, аккредитованные в Кыргызской Республике. Электронная версия публикуется на официальном интернет-сайте Национального банка.
2.	Годовой отчет Национального банка Кыргызской Республики	на государственном, официальном, английском, языках	ежегодно	Отчет Национального банка о работе за год содержит оценку изменений в реальном секторе экономики, финансовом и внешнем секторах, описание решений и действий Национального банка в денежно-кредитной сфере относительно банковской и платежной систем; включает финансовую отчетность и общие сведения о Национальном банке, а также статистические приложения.	Жогорку Кенеш Кыргызской Республики, Аппарат Президента Кыргызской Республики, Аппарат Правительства Кыргызской Республики, Верховный суд Кыргызской Республики, министерства и ведомства, коммерческие банки, библиотеки Кыргызской Республики, центральные банки стран СНГ, интеграционные институты, представительства международных организаций и посольства стран, аккредитованные в Кыргызской Республике. Электронная версия публикуется на официальном интернет-сайте Национального банка.
3.	Нормативные акты Национального банка Кыргызской Республики	на государственном, официальном языках	ежемесячно	Положения, инструкции и другие нормативные акты, принимаемые Национальным банком.	Жогорку Кенеш Кыргызской Республики, Аппарат Президента Кыргызской Республики, Аппарат Правительства Кыргызской Республики, коммерческие банки, финансово-кредитные организации, суды Кыргызской Республики, министерства и ведомства, высшие учебные заведения и библиотеки Кыргызской Республики. Электронная версия публикуется на официальном интернет-сайте Национального банка.

¹ Наименование изданий приведено в алфавитном порядке

4.	Отчет о денежно-кредитной политике	на государственном, официальном, английском, английских языках	ежеквартально	Целью Отчета является информирование общественности о решениях Национального банка в области денежно-кредитной политики, основанных на анализе и прогнозе основных факторов инфляции и оценках развития экономической ситуации во внешней и внутренней среде Кыргызской Республики.	Электронная версия публикуется на официальном интернет-сайте Национального банка.
5.	Отчет о стабильности финансового сектора Кыргызской Республики	на государственном, официальном, английском, английских языках	два раза в год	Целью Отчета является информирование общественности об общей оценке стабильности и устойчивости финансовой системы Кыргызской Республики.	Жогорку Кенеш Кыргызской Республики, Аппарат Президента Кыргызской Республики, Аппарат Правительства Кыргызской Республики, министерства и ведомства. Электронная версия публикуется на официальном интернет-сайте Национального банка.
6.	Платежный баланс Кыргызской Республики	на государственном, официальном, английском, английских языках	ежеквартально	Издание отражает последние тенденции в развитии внешнего сектора и содержит статистические данные по платежному балансу, внешней торговле, международным резервам, внешнему долгу и международной инвестиционной позиции, а также метаданные и информационную базу составления платежного баланса.	Жогорку Кенеш Кыргызской Республики, Аппарат Президента Кыргызской Республики, Аппарат Правительства Кыргызской Республики, высшие учебные заведения и библиотеки Кыргызской Республики, интеграционные институты. Электронная версия публикуется на официальном интернет-сайте Национального банка.
7.	Официальный интернет-сайт Национального банка www.nbkr.kg	на государственном, официальном, английском, английских языках	обновляется в режиме реального времени	Информация о деятельности Национального банка, включая: - банковское законодательство; - нормативные правовые акты Национального банка, регулирующие денежно-кредитную политику, деятельность коммерческих банков и других ФКО, по организации платежной системы и налично-денежного оборота; - проекты документов, выносимые на обсуждение; - регулярно обновляемый список коммерческих банков и НФКО, лицензируемых Национальным банком; - документы о порядке создания ФКО; - сведения о тарифах на услуги, предоставляемые коммерческими банками, список систем денежных переводов, прошедших регистрацию в Национальном банке;	Открытый доступ к информации.

7.	Официальный интернет-сайт Национального банка www.pbkt.kg	на государственном, официальном, английском, языках	обновляется в режиме реального времени	<p>- оперативные сведения по официальному курсам валют, учетной ставке Национального банка, о ставках по кредитам и депозитам «овернайт» и сведения об операциях с участием Национального банка, а также по средневзвешенной процентной ставке по кредитам коммерческих банков и ФКО в разрезе по отраслям;</p> <p>- блок новостей.</p> <p>На интернет-сайте также размещаются:</p> <ul style="list-style-type: none"> - обзорные материалы по системе коммерческих банков и небанковскому финансовому сектору; - статистические данные по монетарному обзору, внешнеэкономическим показателям, платежному балансу, международным резервам, внешнему долгу и международной инвестиционной позиции страны; - сведения по истории национальной валюты; - информационно-аналитические материалы и интернет-версии таких официальных изданий Национального банка, как: «Бюллетень», «Годовой отчет», «Нормативные акты», «Отчет о денежно-кредитной политике», «Отчет о стабильности финансового сектора Кыргызской Республики», «Платежный баланс Кыргызской Республики»; - специальный раздел «Информация для потребителей финансовых услуг», включающий выдержки из НПА о требованиях, предъявляемых к финансово-кредитным организациям и направленных на защиту прав потребителей финансовых и платежных услуг, а также памяти держателю электронной карточки, заемщику, вкладчику и памятку при осуществлении операций с иностранной валютой. <p>Отдельные разделы посвящены:</p> <ul style="list-style-type: none"> - вопросам противодействия коррупции с указанием номера «горячей линии»; - вакансиям, закупкам, продажам и другим конкурсам, проводимым Национальным банком. 	Открытый доступ к информации.
----	--------------------------------------------------------------	-----------------------------------------------------	----------------------------------------	---------------------------------------------------------------------------------------------------------------------------------------------------------------------------------------------------------------------------------------------------------------------------------------------------------------------------------------------------------------------------------------------------------------------------------------------------------------------------------------------------------------------------------------------------------------------------------------------------------------------------------------------------------------------------------------------------------------------------------------------------------------------------------------------------------------------------------------------------------------------------------------------------------------------------------------------------------------------------------------------------------------------------------------------------------------------------------------------------------------------------------------------------------------------------------------------------------------------------------------------------------------------------------------------------------------------------------------------------------------------------------------------------------------------------------------------------------------------------------------------------------------------------------------------------------------------------------------------------------------------------------------------------------------------------------------------------------------------------------------------------------------	-------------------------------

8.	Радиопередача «Улуттук банк билдирет»	на государственном, официальном языках	два раза в неделю	<p>Освещение основных событий в деятельности Национального банка в формате интервью специалистов банка по актуальным вопросам денежно-кредитной политики, банковской и платежной систем, банковского законодательства и другим вопросам.</p> <p>Ответы на популярные вопросы граждан освещаются в рубрике «Общественная приемная Национального банка отвечает на ваши вопросы».</p>	Транслируется по радио «Биринчи радио»
9.	Телепередача «Нацбанк разъясняет»	на государственном, официальном языках	два раза в месяц	<p>Освещение основных событий в деятельности Национального банка в формате интервью специалистов банка по актуальным вопросам денежно-кредитной политики, банковской и платежной систем, банковского законодательства и другим вопросам.</p>	Транслируется на телеканале «ОТРК»

Список сокращений

АБР (ADB)	Азиатский банк развития (Asian Development Bank)
АЗД	Агентство по защите депозитов
БМР (BIS)	Банк Международных расчетов (Bank for International Settlements)
ВБ (WB)	Всемирный банк (World Bank)
ВВП	валовой внутренний продукт
ВДС	валовая добавочная стоимость
ГКВ	государственный казначейский вексель
ГКО	государственная казначейская облигация
ГКЭД	Государственный классификатор видов экономической деятельности
ГСРРВ	Гроссовая система расчетов в режиме реального времени
ГСФР КР	Государственная служба финансовой разведки Кыргызской Республики
ГЦБ	государственные ценные бумаги
ДКП	денежно-кредитная политика
ЕАЭС	Евразийский экономический союз
ЕАГ	Евразийская группа по противодействию легализации преступных доходов и финансированию терроризма
ЕБРР (EBRD)	Европейский банк реконструкции и развития (European Bank for Reconstruction and Development)
ЕврАзЭС	Евразийское экономическое сообщество
ЕМПЦ	Единый межбанковский процессинговый центр
ЕСЦ(Н)Б	Евразийский совет центральных (национальных) банков
ЕЭК	Евразийская экономическая комиссия
ЗАО	Закрытое акционерное общество
ИБР (IDB)	Исламский банк развития (Islamic Development Bank)
ИТ	информационные технологии
КМСФО	Комитет по международным стандартам финансовой отчетности
КДКР	Комитет денежно-кредитного регулирования
КНР	Китайская Народная Республика
КО	казначейское обязательство
КР	Кыргызская Республика
КС	кредитный союз
КСВП	Консультационный совет по валютной политике
МВФ (IMF)	Международный валютный фонд (International Monetary Fund)
МГБ	Межгосударственный банк

МКА	микрокредитное агентство
МКК	микрокредитная компания
МПЦ	Межбанковский процессинговый центр
МСА (IAS)	Международные стандарты аудита
МСФО (IFRS)	Международные стандарты финансовой отчетности (International Financial Reporting Standards)
МФК	микрофинансовая компания
МФКР	Министерство финансов Кыргызской Республики
МФО	микрофинансовая организация
МЭФП	Меморандум по экономической и финансовой политике
НБКР	Национальный банк Кыргызской Республики
НБШ	Национальный банк Швейцарии
НДС	налог на добавленную стоимость
НПА	нормативные правовые акты
НСК КР	Национальный статистический комитет Кыргызской Республики
НСПК	Национальная система платежных карт
НФКО	небанковская финансово-кредитная организация
НЭОК	номинальный эффективный обменный курс
ОАО	Открытое акционерное общество
ОАЭ	Объединенные Арабские Эмираты
ОБУАИФИ (AAOIFI)	Организация бухгалтерского учета и аудита для исламских финансовых институтов (Accounting and Auditing Organization for Islamic Financial Institutions)
ОПЕК (ОПЕС)	Организация стран-экспортеров нефти (Organization of the Petroleum Exporting Countries)
ОРТ	обязательное резервное требование
ОсОО	общество с ограниченной ответственностью
ОТРК	Общественная телерадиовещательная корпорация
ОЮЛ	Объединение юридических лиц
ПБС	получатель бюджетных средств
ПОД/ФТЭ	противодействие отмыванию доходов/финансированию терроризма и экстремизма
ПРБО	периодический регулятивный банковский отчет
ПРО	периодический регулятивный отчет
ПС	платежная система
РКФР	Российско-Кыргызский Фонд развития
РОН	риск-ориентированный надзор
РППУ	резерв на покрытие потенциальных потерь и убытков по кредитам

РЭОК	реальный эффективный обменный курс
ПУИК (ICIP)	Программа по улучшению инвестиционного климата (Investment Climate Improvement Program)
СИФ	цена на границе страны-импортера (cost, insurance, freight)
СМИ	средства массовой информации
СНГ	Содружество Независимых Государств
СПЗ (SDR)	Специальные Права Заимствования (Special Drawing Rights)
СПК	Система пакетного клиринга
СФКО	специализированная финансово-кредитная организация
США	Соединенные Штаты Америки
ФККС	Финансовая компания кредитных союзов
ФАТФ	Группа по разработке и внедрению международных стандартов по борьбе с отмыванием денег и финансированием терроризма (Financial Action Task Force on Money Laundering)
ФКО	финансово-кредитная организация
ФОБ	цена на границе страны-экспортера (Free on Board)
ЦК МФ КР	Центральное казначейство Министерства финансов Кыргызской Республики
ШОС	Шанхайская организация сотрудничества
CAMELS	Рейтинговая система оценки деятельности коммерческих банков
ECF	Расширенный кредитный механизм (Extended Credit Facility)
ESF	Механизм по противодействию внешним шокам (Exogenous Shocks Facility)
FATCA	Закон США о налоговой отчетности по зарубежным счетам (Foreign Account Tax Compliance Act)
FPAS	Система прогнозирования и анализа денежно-кредитной политики (Forecasting and Policy Analysis System)
FSDP	проект развития финансового сектора (Financial Sector Development Project)
GIZ	Германское общество международного сотрудничества (Deutsche Gesellschaft für Internationale Zusammenarbeit)
IFSB	Совет по исламским финансовым услугам
JVI	Объединенный Венский институт (Joint Vienna Institute)
ROA	коэффициент прибыльности активов (Return on Assets)
ROE	коэффициент прибыльности капитала (Return on Equity)
SECO	Государственный секретариат Швейцарии по экономическим вопросам (State Secretariat for Economic Affairs)